

REGIONE CALABRIA
AZIENDA SANITARIA PROVINCIALE
C R O T O N E

Delibera n° 010

ORIGINALE

OGGETTO: Approvazione Bilancio di Esercizio anno 2013. Presa atto e.mail del 13 Giugno 2014 e nota prot. n. 255443 del 6 Agosto 2014 del Dipartimento Tutela Salute della Regione Calabria. Rideterminazioni.

In data **08 OTT. 2014**, nella Sede dell' Azienda Sanitaria Provinciale di Crotona, sita in Crotona, Via Mario Nicoletta Angolo Via G. Di Vittorio;
Su conforme proposta del Responsabile del Procedimento designato, nonché della espressa dichiarazione di regolarità e legittimità dell'atto resa dal Direttore del competente Ufficio Gestione Risorse Economico-Finanziario.

IL DIRETTORE REGGENTE

PREMESSO

CHE con Delibera del Direttore Generale n. 206 del 29 Aprile 2014 è stato approvato il Bilancio di Esercizio per l'anno 2013;

CHE con e. mail del 13 Giugno 2014, il Dipartimento Tutela della Salute della Regione Calabria trasmetteva, al fine di apportare le opportune rettifiche contabili tabelle relative a:

- Crediti v/Regione risultante dalla contabilità finanziaria;
- Scheda di riconciliazione Crediti v/Regione;
- Contributi per Ripiano Perdite assegnati anno 2013;
- Ulteriori Contributi per Ripiano Perdite;
- Contributi per Ripiano Debito Progressivo.

CHE a seguito di ciò, il Servizio Finanziario dell'ASP di Crotona apportava le rettifiche contabili di cui alle tabelle regionali, che, pertanto, di conseguenza modificavano i conti relativi ai Crediti v/Regione, ai Contributi da Regione extra fondo vincolati, nonché il Risultato di Esercizio;

Che tali modifiche venivano apportate dal suddetto Servizio Finanziario sui Modd. CE ed SP della base informativa ministeriale dell'NSIS;

CONSIDERATO

CHE quanto sopra è conseguenza delle rettifiche contabili operate successivamente alla data di approvazione del bilancio, a seguito della nota prot. n. 255443 del 6 Agosto 2014 il Dipartimento Tutela della Salute della Regione Calabria - Settore n. 2 Area Economico Finanziaria - con cui si chiedeva all'Azienda di volere rielaborare il Bilancio rivisitando le parti descrittive della Nota Integrativa laddove necessario, al fine delle dovute determinazione regionali e che nello stesso tempo erano interrotti i termini per l'esercizio del controllo previsti dall'art. 13 della L.R. n. 11/2004;

ACCERTATO

CHE nella Contabilità Generale dell'Azienda sono state apportate le relative variazioni a rettifica delle voci di competenza;

CHE tali rettifiche hanno variato il Risultato di Esercizio per l'anno 2013, assestandolo ad una Perdita pari ad Euro 5.428.985,99;

RITENUTO di dover prendere atto della e. mail del 13 Giugno 2014 e della nota prot. n. 255443 del 6 Agosto 2014 sopraccitate;

RITENUTO, altresì, di dover riformulare gli allegati al bilancio, redatto in conformità a quanto stabilito dal D.Lgs. n. 118/2011, e costituito da:

- Stato Patrimoniale
- Conto Economico
- Rendiconto Finanziario
- Nota Integrativa con allegati SP e CE anno corrente e precedente e, corredato dalla nuova Relazione sulla Gestione con allegato mod. LA anno corrente e precedente;

CHE lo Stato Patrimoniale, il Conto Economico, il Rendiconto Finanziario, la Nota Integrativa e la Relazione sulla Gestione, sono predisposti secondo quanto previsto dall'art. 26 comma 1 del succitato D.Lgs. n. 18/2011;

CHE, ai sensi dell'art. 25 della L.R. n. 43/96, comma 10, al Bilancio dell'Azienda è allegato il Conto Economico del Presidio Ospedaliero "S. Giovanni di Dio" di Crotona;

ACCERTATA la conformità del Bilancio di Esercizio dell'anno 2013 agli artt. 25-26-27-28-29 e 30, anche alla richiamata Legge regionale n. 43/96;

PRESO ATTO del seguente Risultato di Gestione:

RISULTATO DELL'ESERCIZIO 2013

| | | |
|---------------------------------------|-------------|---------------------|
| Valore della Produzione | Euro | 323.971.427,76 |
| Costi della Produzione | " | 323.440.343,12 |
| Minori Costi della Produzione | " | 531.084,64 |
| Proventi e Oneri Finanziari | " | 4.673.912,30 |
| Proventi ed Oneri Straordinari | " | 5.099.904,78 |
| Imposte e Tasse | " | 6.386.063,11 |
| Perdita di Esercizio anno 2013 | Euro | 5.428.985,99 |

VISTE le leggi che disciplinano la materia;

Su proposta dell'Ufficio Gestione Risorse Economico-Finanziario;

Acquisito il parere favorevole di competenza del Referente Amministrativo e del Referente Sanitario;

DELIBERA

Per quanto in premessa specificato e descritto, che qui si intende integralmente ripetuto e confermato di:

1. **Prendere atto** della e. mail del 13 Giugno 2014 e nota prot. n. 255443 del 6 Agosto 2014 del Dipartimento Tutela della Salute della Regione Calabria – Settore n. 2 – Area Economico Finanziaria;
2. **Approvare** il Bilancio di Esercizio anno 2013 per come predisposto ed in tutti i suoi allegati che formano parte integrante e sostanziale del presente atto;
3. **Prendere atto** del nuovo Risultato di Gestione così riformulato:

RISULTATO DELL'ESERCIZIO 2013

| | | |
|--------------------------------|------|----------------|
| Valore della Produzione | Euro | 323.971.427,76 |
| Costi della Produzione | " | 323.440.343,12 |
| Minori Costi della Produzione | " | 531.084,64 |
| Proventi e Oneri Finanziari | " | 4.673.912,30 |
| Proventi ed Oneri Straordinari | " | 5.099.904,78 |
| Imposte e Tasse | " | 6.386.063,11 |

Perdita di Esercizio anno 2013 Euro 5.428.985,99

4. **Approvare** i modelli CE, SP, LA ed il Conto Economico, lo Stato Patrimoniale e la Nota Integrativa, che allegati alla presente deliberazione ne costituiscono parte integrante e sostanziale;
5. **Trasmettere** copia del presente provvedimento a:
 - a) Rappresentanza della Conferenza dei Sindaci
 - b) Collegio Sindacale
 - c) Giunta Regionale della Calabria, tramite il Dipartimento Tutela della Salute, per il conseguente controllo ed approvazione.

=====

Il Responsabile del Procedimento:
Rag. Armando CHIRIACO

Il Direttore U.G.R.E.F. e Referente Amm.vo
Dott. Giuseppe FICO

Il Referente Sanitario:
Dr. Giuseppe FRATTO

Il Direttore Reggente:
Dott. Giovanni COZZA

UFFICIO AFFARI GENERALI
CERTIFICATO DI PUBBLICAZIONE

La presente delibera è pubblicata nelle forme di legge all'Albo Pretorio dell'Azienda il 08 OTT. 2014 con Protocollo della Segreteria Generale n. **099**.....e ivi rimarrà per un periodo di dieci giorni.

Il Responsabile del Procedimento

Valter Cosentino

Il Direttore dell'Ufficio AAGG

Il Dirigente Amministrativo Responsabile
(*Diretta Anna GIORDANO*)



AZIENDA SANITARIA PROVINCIALE DI CROTONE
STATO PATRIMONIALE ANNO 2013

| SERIE | GRUPPO | MASTRO | CONTO | SCOOTT | PIANO DEI CONTI DELLA CONTABILITA' GENERALE DELLE AZIENDE DEL SERVIZIO SANITARIO REGIONALE | CONSUNTIVO 2013 |
|-------|--------|--------|-------|--------|--|-----------------------|
| 1 | 00 | 00 | 00 | 00 | ATTIVO | 140.726.309,35 |
| 1 | 01 | 00 | 00 | 00 | IMMOBILIZZAZIONI | 32.172.057,34 |
| 1 | 01 | 01 | 00 | 00 | IMMOBILIZZAZIONI IMMATERIALI | 340.046,64 |
| 1 | 01 | 01 | 01 | 00 | Costi di impianto e di ampliamento | - |
| 1 | 01 | 01 | 01 | 01 | Costi di impianto e di ampliamento | |
| 1 | 01 | 01 | 01 | 02 | F.do Amm.to costi di impianto e di ampliamento | |
| 1 | 01 | 01 | 02 | 00 | Costi di ricerca, sviluppo | - |
| 1 | 01 | 01 | 02 | 01 | Costi di ricerca, sviluppo | |
| 1 | 01 | 01 | 02 | 02 | F.do Amm.to costi di ricerca, sviluppo | |
| 1 | 01 | 01 | 03 | 00 | Diritti di brevetto e diritti di utilizzazione delle opere | 340.046,64 |
| 1 | 01 | 01 | 03 | 01 | Diritti di brevetto e diritti di utilizzazione delle opere d'ingegno | |
| 1 | 01 | 01 | 03 | 02 | F.do Amm.to diritti di brevetto e diritti di utilizzazione delle opere | |
| 1 | 01 | 01 | 03 | 03 | Costi acquisto ed implementazione software | 768.377,99 |
| 1 | 01 | 01 | 03 | 04 | F.do Amm.to software | 428.331,35 |
| 1 | 01 | 01 | 04 | 00 | Immobilizzazioni immateriali in corso e acconti | - |
| 1 | 01 | 01 | 04 | 01 | Immobilizzazioni immateriali in corso e acconti | |
| 1 | 01 | 01 | 05 | 00 | Altre immobilizzazioni immateriali | - |
| 1 | 01 | 01 | 05 | 01 | Migliorie su beni di terzi | |
| 1 | 01 | 01 | 05 | 02 | F.do Amm.to Migliorie su beni di terzi | |
| 1 | 01 | 01 | 05 | 03 | Costi per concessioni, licenze marchi e diritti simili | |
| 1 | 01 | 01 | 05 | 04 | F.do Amm.to costi per concessioni, licenze marchi e diritti simili | |
| 1 | 01 | 01 | 05 | 05 | Altre immobilizzazioni immateriali | |
| 1 | 01 | 01 | 05 | 06 | F.do Amm.to altre immobilizzazioni immateriali | |
| 1 | 01 | 02 | 00 | 00 | IMMOBILIZZAZIONI MATERIALI | 31.831.959,05 |
| 1 | 01 | 02 | 01 | 00 | Terreni | 1.956.500,00 |
| 1 | 01 | 02 | 01 | 01 | Terreni | 1.956.500,00 |
| 1 | 01 | 02 | 02 | 00 | Fabbricati | 21.233.935,66 |
| 1 | 01 | 02 | 02 | 01 | Fabbricati disponibili | |
| 1 | 01 | 02 | 02 | 02 | Costruzioni leggere disponibili | |
| 1 | 01 | 02 | 02 | 03 | F.do Amm.to Fabbricati disponibili | |
| 1 | 01 | 02 | 02 | 04 | F.do Amm.to Costruzioni leggere disponibili | |
| 1 | 01 | 02 | 02 | 05 | Fabbricati indisponibili | 33.180.828,09 |
| 1 | 01 | 02 | 02 | 06 | F.do Amm.to Fabbricati indisponibili | 12.225.964,81 |
| 1 | 01 | 02 | 02 | 07 | Fabbricati in costruzione | 279.072,38 |
| 1 | 01 | 02 | 03 | 00 | Impianti e macchinari | 488.380,24 |
| 1 | 01 | 02 | 03 | 01 | Impianti e macchinari sanitari | 2.550.383,87 |
| 1 | 01 | 02 | 03 | 02 | Fondo ammortamento impianti e macchinari sanitari | 2.101.237,80 |
| 1 | 01 | 02 | 03 | 03 | Impianti e macchinari non sanitari | 47.324,30 |
| 1 | 01 | 02 | 03 | 04 | Fondo ammortamento impianti e macchinari non sanitari | 8.090,13 |
| 1 | 01 | 02 | 04 | 00 | Attrezzature sanitarie e scientifiche | 606.628,88 |
| 1 | 01 | 02 | 04 | 01 | Attrezzature sanitarie e scientifiche | 31.933.940,25 |
| 1 | 01 | 02 | 04 | 02 | F.do Amm.to Attrezzature sanitarie e scientifiche | 31.347.326,62 |
| 1 | 01 | 02 | 04 | 03 | Attrezzature generiche | 31.327,97 |
| 1 | 01 | 02 | 04 | 04 | Fondo ammortamento attrezzature generiche | 11.312,72 |
| 1 | 01 | 02 | 05 | 00 | Mobili e arredi | 466.160,70 |
| 1 | 01 | 02 | 05 | 01 | Mobili e arredi | 2.197.914,70 |
| 1 | 01 | 02 | 05 | 02 | F.do Amm.to Mobili e arredi | 1.731.754,00 |
| 1 | 01 | 02 | 05 | 03 | Mobili e arredi ad elevato valore artistico | |
| 1 | 01 | 02 | 06 | 00 | Automezzi e altri mezzi di trasporto | 102.497,15 |
| 1 | 01 | 02 | 06 | 01 | Ambulanze | 59.229,50 |




| SERIE | GRUPPO | MASTRO | CONTO | SCOOTNTTOO | PIANO DEI CONTI DELLA CONTABILITA' GENERALE DELLE AZIENDE DEL SERVIZIO SANITARIO REGIONALE | CONSUNTIVO 2013 |
|----------|-----------|-----------|-----------|------------|--|-----------------------|
| 1 | 01 | 02 | 06 | 02 | Fondo ammortamento ambulanze | 14.807,38 |
| 1 | 01 | 02 | 06 | 03 | Automezzi | 1.186.995,97 |
| 1 | 01 | 02 | 06 | 04 | Fondo ammortamento automezzi | 1.128.920,94 |
| 1 | 01 | 02 | 06 | 05 | Altri mezzi di trasporto | |
| 1 | 01 | 02 | 06 | 06 | Fondo ammortamento altri mezzi di trasporto | |
| 1 | 01 | 02 | 07 | 00 | Altri beni materiali | 6.977.856,42 |
| 1 | 01 | 02 | 07 | 01 | Migliorie su beni di terzi | 163.786,40 |
| 1 | 01 | 02 | 07 | 02 | Fondo ammortamento miglieorie su beni di terzi | 107.717,06 |
| 1 | 01 | 02 | 07 | 03 | Altri beni materiali | 4.404.204,62 |
| 1 | 01 | 02 | 07 | 04 | Fondo ammortamento altri beni materiali | 4.311.225,08 |
| 1 | 01 | 02 | 07 | 05 | MACCHINE D'UFFICIO, COMPUTERS, SISTEMI Tel. | 342.255,11 |
| 1 | 01 | 02 | 07 | 06 | COSTI DI MANUTENZIONE STRAORDINARIA A FA | 6.789.873,62 |
| 1 | 01 | 02 | 07 | 07 | COSTI DI MANUTENZIONE STRAORDINARIA A IM | 49.872,28 |
| 1 | 01 | 02 | 07 | 11 | FONDO AMM.TO MACCHINE UFF,COMPUTERS,SIST | 104.290,47 |
| 1 | 01 | 02 | 07 | 12 | FONDO AMM.TO COSTI MANUT.STRAORD.FABBRIC | 241.199,97 |
| 1 | 01 | 02 | 07 | 13 | FONDO AMM.TO COSTI MANUT.STRAORD.IMPIANT | 7.703,03 |
| 1 | 01 | 02 | 08 | 00 | Immobilizzazioni materiali in corso e acconti | |
| 1 | 01 | 02 | 08 | 01 | Immobilizzazioni materiali in corso | |
| 1 | 01 | 02 | 08 | 02 | Costi per versamenti a fornitori di anticipi per l'acquisizione di | |
| 1 | 01 | 03 | 00 | 00 | IMMOBILIZZAZIONI FINANZIARIE | 51,65 |
| 1 | 01 | 03 | 01 | 00 | Crediti finanziari | |
| 1 | 01 | 03 | 01 | 01 | Crediti finanziari verso imprese controllate | |
| 1 | 01 | 03 | 01 | 02 | Crediti finanziari verso imprese collegate | |
| 1 | 01 | 03 | 01 | 03 | Crediti finanziari verso Regione | |
| 1 | 01 | 03 | 01 | 04 | Crediti finanziari verso altri | |
| 1 | 01 | 03 | 01 | 05 | Fondo svalutazione crediti Regione | |
| 1 | 01 | 03 | 01 | 06 | Fondo svalutazione crediti verso altri | |
| 1 | 01 | 03 | 02 | 00 | Titoli | 51,65 |
| 1 | 01 | 03 | 02 | 01 | Partecipazioni in imprese controllate e collegate | |
| 1 | 01 | 03 | 02 | 02 | Partecipazioni in altre imprese | |
| 1 | 01 | 03 | 02 | 03 | Titoli di Stato | |
| 1 | 01 | 03 | 02 | 04 | Altre Obbligazioni | |
| 1 | 01 | 03 | 02 | 05 | Titoli azionari quotati in Borsa | |
| 1 | 01 | 03 | 02 | 06 | Altri titoli | 51,65 |
| 1 | 02 | 00 | 00 | 00 | ATTIVO CIRCOLANTE | 108.281.247,81 |
| 1 | 02 | 01 | 00 | 00 | Rimanenze materiale sanitario | 3.865.362,70 |
| 1 | 02 | 01 | 01 | 00 | Prodotti Farmaceutici | 956.878,64 |
| 1 | 02 | 01 | 01 | 01 | Prodotti Farmaceutici | 956.878,64 |
| 1 | 02 | 01 | 02 | 00 | Emoderivati | |
| 1 | 02 | 01 | 02 | 01 | Emoderivati | |
| 1 | 02 | 01 | 03 | 00 | Ossigeno | |
| 1 | 02 | 01 | 03 | 01 | Ossigeno | |
| 1 | 02 | 01 | 04 | 00 | Prodotti dietetici | 15.515,88 |
| 1 | 02 | 01 | 04 | 01 | Prodotti dietetici | 15.515,88 |
| 1 | 02 | 01 | 05 | 00 | Materiali per profilassi (vaccini) | 19.697,67 |
| 1 | 02 | 01 | 05 | 01 | Materiali per profilassi (vaccini) | 19.697,67 |
| 1 | 02 | 01 | 06 | 00 | Materiali diagnostici prodotti chimici | 452.652,49 |
| 1 | 02 | 01 | 06 | 01 | Materiali diagnostici prodotti chimici | 452.652,49 |
| 1 | 02 | 01 | 07 | 00 | Materiali diagnostici, lastre RX, mezzi di contrasto per RX, carta | 112.170,01 |
| 1 | 02 | 01 | 07 | 01 | Mezzi di contrasto | 14.950,13 |
| 1 | 02 | 01 | 07 | 02 | Materiali diagnostici, lastre RX carta per ECG, ECG, ecc | 97.219,88 |
| 1 | 02 | 01 | 08 | 00 | Presidi chirurgici e materiali sanitari | 1.636.107,69 |
| 1 | 02 | 01 | 08 | 01 | Presidi chirurgici e materiali sanitari | 879.971,72 |
| 1 | 02 | 01 | 08 | 02 | Materiali di laboratorio | 756.135,97 |
| 1 | 02 | 01 | 09 | 00 | Materiali protesici | 10.096,30 |
| 1 | 02 | 01 | 09 | 01 | Materiali protesici | 10.096,30 |




| SERIE | GRUPPO | MASTRO | CONTO | SCOOTNTTOO | PIANO DEI CONTI DELLA CONTABILITA' GENERALE DELLE AZIENDE DEL SERVIZIO SANITARIO REGIONALE | CONSUNTIVO 2013 |
|----------|-----------|-----------|-----------|------------|--|----------------------|
| 1 | 02 | 01 | 10 | 00 | Materiali per emodialisi | 395.969,26 |
| 1 | 02 | 01 | 10 | 01 | Materiali per emodialisi | 395.969,26 |
| 1 | 02 | 01 | 11 | 00 | Materiali e prodotti per uso veterinario | 2,09 |
| 1 | 02 | 01 | 11 | 01 | Farmaci per uso veterinario | 2,09 |
| 1 | 02 | 01 | 11 | 02 | Altri materiali e prodotti per uso veterinario | |
| 1 | 02 | 01 | 12 | 00 | Altri beni e prodotti sanitari | 266.272,67 |
| 1 | 02 | 01 | 12 | 01 | Sangue ed emocomponenti | |
| 1 | 02 | 01 | 12 | 02 | Gas medicali | |
| 1 | 02 | 01 | 12 | 03 | Altri beni e prodotti sanitari | 238.729,65 |
| 1 | 02 | 01 | 12 | 05 | Prodotti galenici | 27.543,02 |
| 1 | 02 | 01 | 13 | 00 | Acconti su forniture materiale sanitario | |
| 1 | 02 | 01 | 13 | 01 | Acconti su forniture materiale sanitario | |
| 1 | 02 | 02 | 00 | 00 | Rimanenze materiale non sanitario | 250.887,04 |
| 1 | 02 | 02 | 01 | 00 | Acconti su forniture materiale non sanitario | |
| 1 | 02 | 02 | 01 | 01 | Acconti su forniture materiale non sanitario | |
| 1 | 02 | 02 | 02 | 00 | Rimanenze non sanitarie | 250.887,04 |
| 1 | 02 | 02 | 02 | 01 | Prodotti alimentari | 73,59 |
| 1 | 02 | 02 | 03 | 02 | Materiali di guardaroba, di pulizia e di convivenza in genere | 97.777,34 |
| 1 | 02 | 02 | 04 | 03 | Combustibili, carburanti e lubrificanti | |
| 1 | 02 | 02 | 05 | 04 | Supporti informatici e Cancelleria e stampati | 70.107,20 |
| 1 | 02 | 02 | 06 | 05 | Materiale tecnico strumentale per manutenzioni e riparazioni | 80.504,11 |
| 1 | 02 | 02 | 07 | 06 | Altri beni non sanitari | 2.424,80 |
| 1 | 02 | 03 | 00 | 00 | Crediti v/Stato e Regione | 73.444.373,89 |
| 1 | 02 | 03 | 01 | 00 | Crediti v/Stato | 285.913,15 |
| 1 | 02 | 03 | 01 | 01 | Crediti v/ Stato per spesa corrente | - |
| 1 | 02 | 03 | 01 | 02 | Crediti v/ Stato per mobilità attiva pubblica | |
| 1 | 02 | 03 | 01 | 03 | Crediti v/ Stato per mobilità attiva privata | |
| 1 | 02 | 03 | 01 | 04 | Crediti v/ Stato per spesa investimenti | 285.913,15 |
| 1 | 02 | 03 | 02 | 00 | Crediti v/Regione per spesa corrente | 69.996.198,98 |
| 1 | 02 | 03 | 02 | 01 | Crediti v/ Regione per spesa corrente | 69.996.198,98 |
| 1 | 02 | 03 | 02 | 02 | Crediti v/Regione per acconti su spesa corrente | |
| 1 | 02 | 03 | 02 | 03 | Crediti v/ Regione per mobilità attiva da Asp/Asl-Ao intraregionale | |
| 1 | 02 | 03 | 02 | 04 | Crediti v/ Regione per mobilità attiva da Asp/Asl-Ao extraregione | |
| 1 | 02 | 03 | 02 | 05 | Crediti v/ Regione per mobilità attiva extra-regione da privato | |
| 1 | 02 | 03 | 03 | 00 | Crediti v/Regione per versamenti a PN | 3.162.261,76 |
| 1 | 02 | 03 | 03 | 01 | Crediti v/Regione per finanziamenti per investimenti | |
| 1 | 02 | 03 | 03 | 02 | Crediti v/Regione per aumento fondo dotazione | |
| 1 | 02 | 03 | 03 | 03 | Crediti v/Regione per ripiano perdite | 3.162.261,76 |
| 1 | 02 | 03 | 03 | 04 | Crediti v/Regione per copertura debiti al 31/12/2005 | |
| 1 | 02 | 04 | 00 | 00 | Crediti v/Comuni | 13.975,01 |
| 1 | 02 | 04 | 01 | 00 | Crediti v/Comuni | 13.975,01 |
| 1 | 02 | 04 | 01 | 01 | Crediti v/Comuni | 13.975,01 |
| 1 | 02 | 05 | 00 | 00 | Crediti v/Aziende sanitarie pubbliche | 8.545.191,79 |
| 1 | 02 | 05 | 01 | 00 | Crediti verso ASL/ASP della Regione | 8.458.363,39 |
| 1 | 02 | 05 | 01 | 01 | Crediti verso ASP COSENZA | 8.110.797,60 |
| 1 | 02 | 05 | 01 | 02 | Crediti verso ASP CATANZARO | 322.820,74 |
| 1 | 02 | 05 | 01 | 03 | Crediti verso ASP VIBO VALENTIA | - |
| 1 | 02 | 05 | 01 | 04 | Crediti verso ASP REGGIO CALABRIA | 24.745,05 |
| 1 | 02 | 05 | 01 | 05 | Crediti verso Aziende ASL/ASP - Mobilità intraregionale | |
| 1 | 02 | 05 | 01 | 06 | Fondo svalutazione crediti v/Asp-Asl della Regione | |
| 1 | 02 | 05 | 02 | 00 | Crediti verso A.O. della Regione | 86.568,00 |
| 1 | 02 | 05 | 02 | 01 | Crediti verso A.O. COSENZA | - |
| 1 | 02 | 05 | 02 | 02 | Crediti verso A.O. PUGLESE CIACCIO | 59.248,58 |
| 1 | 02 | 05 | 02 | 03 | Crediti verso A.O. MATER DOMINI | 27.319,42 |
| 1 | 02 | 05 | 02 | 04 | Crediti verso A.O. BIANCHI-MELACRINO | |



| SERIE | GRUPPO | MASTRO | CONTO | SCOOTNTTOO | PIANO DEI CONTI DELLA CONTABILITA' GENERALE DELLE AZIENDE DEL SERVIZIO SANITARIO REGIONALE | CONSUNTIVO 2013 |
|----------|-----------|-----------|-----------|------------|--|---------------------|
| 1 | 02 | 05 | 02 | 05 | Crediti verso Aziende Ospedaliere - Mobilità intraregionale | |
| 1 | 02 | 05 | 02 | 06 | Fondo svalutazione crediti v/Ao della Regione | |
| 1 | 02 | 05 | 03 | 00 | Crediti verso IRCCS, Policlinici della Regione | |
| 1 | 02 | 05 | 03 | 01 | Crediti verso IRCCS e Policlinici - Mobilità intraregionale | |
| 1 | 02 | 05 | 03 | 02 | Fondo svalutazione crediti v/IRCCS e Policlinici della Regione | |
| 1 | 02 | 05 | 04 | 00 | Crediti v/aziende sanitarie pubbliche fuori regione (mobilità | 260,40 |
| 1 | 02 | 05 | 04 | 01 | Crediti v/aziende sanitarie pubbliche fuori regione (mobilità pubblica | 260,40 |
| 1 | 02 | 06 | 00 | 00 | Crediti v/ARPA | |
| 1 | 02 | 06 | 01 | 00 | Crediti v/ARPA | |
| 1 | 02 | 06 | 01 | 01 | Crediti verso Arpa | |
| 1 | 02 | 07 | 00 | 00 | Crediti v/Erario | 2.596.063,00 |
| 1 | 02 | 07 | 01 | 00 | Crediti v/Erario | 2.596.063,00 |
| 1 | 02 | 07 | 01 | 01 | Erario c/Ires | |
| 1 | 02 | 07 | 01 | 02 | Erario c/IRAP | 2.596.063,00 |
| 1 | 02 | 07 | 01 | 03 | Erario c/ritenute | |
| 1 | 02 | 07 | 01 | 04 | Erario c/Iva | |
| 1 | 02 | 07 | 01 | 05 | Credito verso Erario per imposte anticipate | |
| 1 | 02 | 08 | 00 | 00 | Crediti v/altri | 6.345.872,73 |
| 1 | 02 | 08 | 01 | 00 | Crediti v/clienti privati | 0,10 |
| 1 | 02 | 08 | 01 | 01 | Crediti v/clienti privati | 0,10 |
| 1 | 02 | 08 | 02 | 00 | Crediti v/clienti privati per anticipi mobilità attiva | |
| 1 | 02 | 08 | 02 | 01 | Crediti v/clienti privati per anticipi mobilità attiva | |
| 1 | 02 | 08 | 03 | 00 | Crediti v/società controllate e collegate | |
| 1 | 02 | 08 | 03 | 01 | Crediti v/società controllate e collegate | |
| 1 | 02 | 08 | 04 | 00 | Crediti v/sperimentazioni gestionali | |
| 1 | 02 | 08 | 04 | 01 | Crediti v/sperimentazioni gestionali | |
| 1 | 02 | 08 | 05 | 00 | Crediti v/gestioni liquidatorie | |
| 1 | 02 | 08 | 05 | 01 | Crediti v/gestioni liquidatorie | |
| 1 | 02 | 08 | 06 | 00 | Crediti v/prefetture | 33.545,81 |
| 1 | 02 | 08 | 06 | 01 | Crediti v/prefetture | 33.545,81 |
| 1 | 02 | 08 | 07 | 00 | Crediti v/altri soggetti pubblici | 2.454.895,70 |
| 1 | 02 | 08 | 07 | 01 | Crediti v/altri soggetti pubblici | 2.454.895,70 |
| 1 | 02 | 08 | 08 | 00 | Crediti per fatture da emettere | 47.091,66 |
| 1 | 02 | 08 | 08 | 01 | Crediti per fatture da emettere | 47.091,66 |
| 1 | 02 | 08 | 09 | 00 | Crediti per note di credito da ricevere | 3.810.339,46 |
| 1 | 02 | 08 | 09 | 01 | Crediti per note di credito da ricevere | 3.810.339,46 |
| 1 | 02 | 08 | 10 | 00 | Crediti v/dipendenti | |
| 1 | 02 | 08 | 10 | 01 | Crediti v/dipendenti | |
| 1 | 02 | 08 | 11 | 00 | Acconti verso fornitori | |
| 1 | 02 | 08 | 11 | 01 | Acconti verso fornitori | |
| 1 | 02 | 08 | 12 | 00 | Altri crediti diversi | |
| 1 | 02 | 08 | 12 | 01 | Altri crediti diversi | |
| 1 | 02 | 08 | 13 | 00 | Fondo svalutazione | |
| 1 | 02 | 08 | 13 | 01 | Fondo svalutazione - Crediti v/clienti privati | |
| 1 | 02 | 08 | 13 | 02 | Fondo svalutazione - Crediti v/gestioni liquidatorie | |
| 1 | 02 | 08 | 13 | 03 | Fondo svalutazione - Crediti vs/Prefetture | |
| 1 | 02 | 08 | 13 | 04 | Fondo svalutazione - Crediti v/altri soggetti pubblici | |
| 1 | 02 | 08 | 13 | 05 | Fondo svalutazione - Altri crediti diversi | |
| 1 | 02 | 09 | 00 | 00 | Partecipazioni che non costituiscono immobilizzazioni | |
| 1 | 02 | 09 | 01 | 00 | Partecipazioni in imprese controllate | |
| 1 | 02 | 09 | 01 | 01 | Partecipazioni in imprese controllate | |
| 1 | 02 | 09 | 02 | 00 | Partecipazioni in imprese collegate | |
| 1 | 02 | 09 | 02 | 01 | Partecipazioni in imprese collegate | |
| 1 | 02 | 09 | 03 | 00 | Partecipazioni in altre imprese | |
| 1 | 02 | 09 | 03 | 01 | Partecipazioni in altre imprese | |
| 1 | 02 | 10 | 00 | 00 | Titoli che non costituiscono immobilizzazioni | |




| SERIE | GRUPPO | MASTRO | CONTO | SCOTTATO | PIANO DEI CONTI DELLA CONTABILITA' GENERALE DELLE AZIENDE DEL SERVIZIO SANITARIO REGIONALE | CONSUNTIVO 2013 |
|-------|--------|--------|-------|----------|--|------------------|
| 1 | 02 | 10 | 01 | 00 | Titoli che non costituiscono immobilizzazioni | |
| 1 | 02 | 10 | 01 | 01 | Titoli che non costituiscono immobilizzazioni | |
| 1 | 02 | 11 | 00 | 00 | Cassa | 46.407,80 |
| 1 | 02 | 11 | 01 | 00 | Cassa principale | 46.407,80 |
| 1 | 02 | 11 | 01 | 01 | Cassa principale | 46.407,80 |
| 1 | 02 | 11 | 02 | 00 | Cassa economale | - |
| 1 | 02 | 11 | 02 | 01 | Cassa economale | - |
| 1 | 02 | 11 | 03 | 00 | Cassa ALPI | |
| 1 | 02 | 11 | 03 | 01 | Cassa ALPI | |
| 1 | 02 | 12 | 00 | 00 | Istituto tesoriere | 10.936.920,13 |
| 1 | 02 | 12 | 01 | 00 | Istituto tesoriere | 10.936.920,13 |
| 1 | 02 | 12 | 01 | 01 | Istituto tesoriere | 10.936.920,13 |
| 1 | 02 | 12 | 01 | 03 | Istituto tesoriere c/capitale | |
| 1 | 02 | 13 | 00 | 00 | Conto corrente postale | 2.236.193,72 |
| 1 | 02 | 13 | 01 | 00 | Conti correnti postali | 2.236.193,72 |
| 1 | 02 | 13 | 01 | 01 | Conti correnti postali | 2.236.193,72 |
| 1 | 03 | 00 | 00 | 00 | RATEI E RISCONTI ATTIVI | 273.004,20 |
| 1 | 03 | 01 | 00 | 00 | RATEI ATTIVI | |
| 1 | 03 | 01 | 01 | 00 | Ratei attivi | |
| 1 | 03 | 01 | 01 | 01 | Ratei attivi | |
| 1 | 03 | 01 | 02 | 00 | Ratei attivi v/Asp/Asl-AO della Regione | |
| 1 | 03 | 01 | 02 | 01 | Ratei attivi v/Asp/Asl-AO della Regione | |
| 1 | 03 | 02 | 00 | 00 | RISCONTI ATTIVI | 273.004,20 |
| 1 | 03 | 02 | 01 | 00 | Risconti attivi | 273.004,20 |
| 1 | 03 | 02 | 01 | 01 | Risconti attivi | 273.004,20 |
| 1 | 03 | 02 | 02 | 00 | Risconti attivi v/Asp/Asl-AO della Regione | |
| 1 | 03 | 02 | 02 | 01 | Risconti attivi v/Asp/Asl-AO della Regione | |
| 2 | 00 | 00 | 00 | 00 | PASSIVO | 140.726.309,35 |
| 2 | 04 | 00 | 00 | 00 | PATRIMONIO NETTO | - 164.318.719,04 |
| 2 | 04 | 01 | 00 | 00 | FINANZIAMENTI PER INVESTIMENTI | 25.006.563,10 |
| 2 | 04 | 01 | 01 | 00 | Contributi in c/capitale da Stato /Regione | 25.006.563,10 |
| 2 | 04 | 01 | 01 | 01 | Contributi in c/capitale da Stato/Regione | 9.921.832,49 |
| 2 | 04 | 01 | 01 | 02 | Contributi e trasferimenti da Regione | 9.495.942,57 |
| 2 | 04 | 01 | 01 | 03 | Contributi c/capitale ex art. 20 | 19.390,61 |
| 2 | 04 | 01 | 01 | 04 | Contributi e trasferimenti in c/capitale dallo Stato | 5.569.397,43 |
| 2 | 04 | 01 | 02 | 00 | Contributi in c/capitale da Altri | - |
| 2 | 04 | 01 | 02 | 01 | Contributi in c/capitale da Altri | |
| 2 | 04 | 02 | 00 | 00 | DONAZIONI E LASCITI VINCOLATI AD INVESTIMENTI | |
| 2 | 04 | 02 | 01 | 00 | Donazioni e lasciti vincolati ad investimenti | |
| 2 | 04 | 02 | 01 | 01 | Donazioni e lasciti (da specificare) | |
| 2 | 04 | 03 | 00 | 00 | FONDO DI DOTAZIONE | 12.224.432,14 |
| 2 | 04 | 03 | 01 | 00 | Fondo di dotazione | 12.224.432,14 |
| 2 | 04 | 03 | 01 | 01 | Fondo di dotazione | 12.224.432,14 |
| 2 | 04 | 04 | 00 | 00 | CONTRIBUTI PER RIPIANI PERDITE | 247.526.125,52 |
| 2 | 04 | 04 | 01 | 00 | Contributi per ripiani perdite | 247.526.125,52 |
| 2 | 04 | 04 | 01 | 01 | Versamenti per copertura debiti al 31 12 2005 | |
| 2 | 04 | 04 | 01 | 02 | Contributi per ripiani perdite anni precedenti | 232.672.158,52 |
| 2 | 04 | 04 | 01 | 03 | Versamenti per copertura debiti al 31 12 2008 | 14.853.967,00 |
| 2 | 04 | 05 | 00 | 00 | RISERVE | |
| 2 | 04 | 05 | 01 | 00 | Riserve da rivalutazioni | |
| 2 | 04 | 05 | 01 | 01 | Riserve da rivalutazioni | |
| 2 | 04 | 05 | 02 | 00 | Riserve da plusvalenze da reinvestire | |
| 2 | 04 | 05 | 02 | 01 | Riserve da plusvalenze da reinvestire | |
| 2 | 04 | 05 | 03 | 00 | Altre riserve | |
| 2 | 04 | 05 | 03 | 01 | Riserva per spese di investimento | |
| 2 | 04 | 05 | 03 | 02 | Riserva per spese in conto esercizio | |



| S E R I E | G R U P P O | M A S T R O | C O N T O | S C O O T T O | PIANO DEI CONTI DELLA CONTABILITA' GENERALE DELLE AZIENDE DEL SERVIZIO SANITARIO REGIONALE | CONSUNTIVO 2013 |
|----------------------------------|--|--|----------------------------------|--|---|----------------------------|
| 2 | 04 | 05 | 03 | 03 | Riserva per incentivazione al personale | |
| 2 | 04 | 05 | 03 | 04 | Riserva per ripiano perdite d'esercizio | |
| 2 | 04 | 06 | 00 | 00 | UTILI (PERDITE) PORTATE A NUOVO | - 443.646.853,81 |
| 2 | 04 | 06 | 01 | 00 | Utili (perdite) portate a nuovo | - 443.646.853,81 |
| 2 | 04 | 06 | 01 | 01 | Utile portate a nuovo | |
| 2 | 04 | 06 | 01 | 02 | Perdita portate a nuovo | - 443.646.853,81 |
| 2 | 04 | 07 | 00 | 00 | UTILE (PERDITA) D'ESERCIZIO | - 5.428.985,99 |
| 2 | 04 | 07 | 01 | 00 | Utile (perdita) dell'esercizio | - 5.428.985,99 |
| 2 | 04 | 07 | 01 | 01 | Utile (perdita) dell'esercizio | - 5.428.985,99 |
| 2 | 05 | 00 | 00 | 00 | FONDI PER RISCHI E ONERI | 15.608.444,50 |
| 2 | 05 | 01 | 00 | 00 | FONDI PER IMPOSTE, ANCHE DIFFERITE | |
| 2 | 05 | 01 | 01 | 00 | Fondi per imposte, anche differite | |
| 2 | 05 | 01 | 01 | 01 | Fondi per imposte, anche differite | |
| 2 | 05 | 02 | 00 | 00 | FONDI PER RISCHI | 12.807.954,61 |
| 2 | 05 | 02 | 01 | 00 | Fondi rischi | 12.807.954,61 |
| 2 | 05 | 02 | 01 | 01 | Fondo rischi per cause civili ed oneri processuali | 12.078.417,22 |
| 2 | 05 | 02 | 01 | 02 | Fondo rischi per contenzioso personale dipendente | 729.537,39 |
| 2 | 05 | 02 | 01 | 03 | Altro Fondo rischi | - |
| 2 | 05 | 03 | 00 | 00 | ALTRI FONDI PER ONERI E SPESE | 2.800.489,89 |
| 2 | 05 | 03 | 01 | 00 | Altri fondi | 2.800.489,89 |
| 2 | 05 | 03 | 01 | 01 | Fondi integrativi pensione | |
| 2 | 05 | 03 | 01 | 02 | Fondo rinnovi contrattuali- Personale in convenzione | 699.907,36 |
| 2 | 05 | 03 | 01 | 03 | Fondo rinnovi contrattuali- Personale Dipendente | |
| 2 | 05 | 03 | 01 | 04 | Altri fondi per oneri e spese | 2.100.582,53 |
| 2 | 06 | 00 | 00 | 00 | TRATTAMENTO FINE RAPPORTO | 811.281,21 |
| 2 | 06 | 01 | 00 | 00 | FONDO PER PREMI OPEROSITA' | 811.281,21 |
| 2 | 06 | 01 | 01 | 00 | FONDO PER PREMI OPEROSITA' | 811.281,21 |
| 2 | 06 | 01 | 01 | 01 | FONDO PER PREMI OPEROSITA' | 811.281,21 |
| 2 | 06 | 02 | 00 | 00 | FONDO PER TRATTAMENTO DI FINE RAPPORTO DIPENDENTI | |
| 2 | 06 | 02 | 01 | 00 | FONDO PER TRATTAMENTO DI FINE RAPPORTO DIPENDENTI | |



| SERIE | GRUPPO | MASTRO | CONTO | SCONTATO | PIANO DEI CONTI DELLA CONTABILITA' GENERALE DELLE AZIENDE DEL SERVIZIO SANITARIO REGIONALE | CONSUNTIVO 2013 |
|----------|-----------|-----------|-----------|-----------|--|-----------------------|
| 2 | 06 | 02 | 01 | 01 | FONDO PER TRATTAMENTO DI FINE RAPPORTO DIPENDENTI | |
| 2 | 07 | 00 | 00 | 00 | DEBITI | 288.405.690,68 |
| 2 | 07 | 01 | 00 | 00 | DEBITI PER MUTUI PASSIVI | |
| 2 | 07 | 01 | 01 | 00 | Debiti per mutui passivi | |
| 2 | 07 | 01 | 01 | 01 | Debiti per mutui passivi | |
| 2 | 07 | 02 | 00 | 00 | DEBITI V/STATO E REGIONE | |
| 2 | 07 | 02 | 01 | 00 | Debiti v/Stato | |
| 2 | 07 | 02 | 01 | 01 | Debiti v/Stato per mobilità passiva | |
| 2 | 07 | 02 | 01 | 02 | Altri debiti v/Stato | |
| 2 | 07 | 02 | 02 | 00 | Debiti v/Regione | |
| 2 | 07 | 02 | 02 | 01 | Debiti v/Regione per finanziamenti | |
| 2 | 07 | 02 | 02 | 02 | Debiti v/Regione per mobilità passiva intraregione | |
| 2 | 07 | 02 | 02 | 03 | Debiti v/Regione per mobilità passiva extraregione | |
| 2 | 07 | 02 | 02 | 04 | Debiti v/Regione per acconti su spesa corrente | |
| 2 | 07 | 02 | 02 | 06 | Altri debiti v/Regione | |
| 2 | 07 | 03 | 00 | 00 | DEBITI V/COMUNI | 45.018,61 |
| 2 | 07 | 03 | 01 | 00 | Debiti v/Comuni | 45.018,61 |
| 2 | 07 | 03 | 01 | 01 | Debiti v/Comuni | 45.018,61 |
| 2 | 07 | 04 | 00 | 00 | DEBITI V/AZIENDE SANITARIE PUBBLICHE | 1.733.238,16 |
| 2 | 07 | 04 | 01 | 00 | Debiti verso Aziende ASP/AS della Regione | 1.650.630,77 |
| 2 | 07 | 04 | 01 | 01 | Debiti verso ASP COSENZA | 1.650.630,77 |
| 2 | 07 | 04 | 01 | 00 | Debiti verso ASP CROTONE | |
| 2 | 07 | 04 | 01 | 02 | Debiti verso ASP CATANZARO | |
| 2 | 07 | 04 | 01 | 03 | Debiti verso ASP VIBO VALENTIA | 147,01 |
| 2 | 07 | 04 | 01 | 04 | Debiti verso ASP REGGIO CALABRIA | |
| 2 | 07 | 04 | 01 | 05 | Debiti verso Aziende ASP/ASL per mobilità passiva intraregionale | |
| 2 | 07 | 04 | 01 | 06 | Debiti verso Aziende ASP/ASL per anticipi mobilità attiva privata | |
| 2 | 07 | 04 | 02 | 00 | Debiti verso A.O. della Regione | 30.006,37 |
| 2 | 07 | 04 | 02 | 01 | Debiti verso A.O. COSENZA | |
| 2 | 07 | 04 | 02 | 02 | Debiti verso A.O. PUGLESE CIACCIO (Cz) | |
| 2 | 07 | 04 | 02 | 03 | Debiti verso A.O. MATER DOMINI | |
| 2 | 07 | 04 | 02 | 04 | Debiti verso A.O. BIANCHI-MELACRINO-MORELLI (Rc) | 30.006,37 |
| 2 | 07 | 04 | 02 | 05 | Debiti verso Aziende Ospedaliere per mobilità passiva intraregionale | |
| 2 | 07 | 04 | 03 | 00 | Debiti verso IRCCS e Policlinici | |
| 2 | 07 | 04 | 03 | 01 | Debiti verso IRCCS e Policlinici per mobilità passiva intraregionale | |
| 2 | 07 | 04 | 04 | 00 | Debiti v/aziende sanitarie pubbliche fuori regione (mobilità | 52.454,01 |
| 2 | 07 | 04 | 04 | 01 | Debiti v/aziende sanitarie pubbliche fuori regione (mobilità pubblica | 52.454,01 |
| 2 | 07 | 04 | 05 | 00 | Debiti v/Asp/Asl-AO della Regione per versamenti | |
| 2 | 07 | 04 | 05 | 01 | Debiti v/Asp/Asl-AO della Regione per versamenti c/patrimonio netto | |
| 2 | 07 | 05 | 00 | 00 | DEBITI V/ARPA | |
| 2 | 07 | 05 | 01 | 00 | Debiti v/ARPA | |
| 2 | 07 | 05 | 01 | 01 | Debiti v/ARPA | |
| 2 | 07 | 06 | 00 | 00 | DEBITI V/FORNITORI | 207.384.786,06 |
| 2 | 07 | 06 | 01 | 00 | Debiti verso fornitori | 148.487.015,06 |
| 2 | 07 | 06 | 01 | 01 | Debiti verso fornitori | 148.484.715,06 |
| 2 | 07 | 06 | 01 | 02 | Debiti verso fornitori esteri | 2.300,00 |
| 2 | 07 | 06 | 02 | 00 | Debiti v/Case di cura | 27.554.098,02 |
| 2 | 07 | 06 | 02 | 01 | Debiti v/Case di cura | 27.554.098,02 |
| 2 | 07 | 06 | 03 | 00 | Debiti v/specialisti convenzionati esterni | 6.163.043,27 |
| 2 | 07 | 06 | 03 | 01 | Debiti v/specialisti convenzionati esterni | 6.163.043,27 |
| 2 | 07 | 06 | 04 | 00 | Debiti v/specialisti convenzionati interni | 54.130,32 |
| 2 | 07 | 06 | 04 | 01 | Debiti v/specialisti convenzionati interni | 54.130,32 |
| 2 | 07 | 06 | 05 | 00 | Debiti v/farmacie | 10.405.242,41 |
| 2 | 07 | 06 | 05 | 01 | Debiti v/farmacie | 10.405.242,41 |
| 2 | 07 | 06 | 06 | 00 | Debiti v/altre strutture accreditate e convenzionate | 9.816.138,24 |
| 2 | 07 | 06 | 06 | 01 | Debiti v/altre strutture accreditate e convenzionate | 9.816.138,24 |



| S E R I E | G R U P P O | M A S T R O | C O N T O | S C O O T N T T O O | PIANO DEI CONTI DELLA CONTABILITA' GENERALE DELLE AZIENDE DEL SERVIZIO SANITARIO REGIONALE | CONSUNTIVO 2013 |
|----------------------------------|--|--|----------------------------------|--|---|----------------------------|
| 2 | 07 | 06 | 07 | 00 | Debiti verso professionisti | 12.216,32 |
| 2 | 07 | 06 | 07 | 01 | Debiti verso professionisti | 12.216,32 |
| 2 | 07 | 06 | 08 | 00 | Debiti per fatture da ricevere | 4.892.902,42 |
| 2 | 07 | 06 | 08 | 01 | Debiti per fatture da ricevere | 4.892.902,42 |
| 2 | 07 | 06 | 09 | 00 | Debiti verso erogatori sanitari privati per mobilità attiva | |
| 2 | 07 | 06 | 09 | 01 | Debiti verso erogatori sanitari privati per mobilità attiva privata | |



| SERIE | GRUPPO | MASTRO | CONTO | SCONTATO | PIANO DEI CONTI DELLA CONTABILITA' GENERALE DELLE AZIENDE DEL SERVIZIO SANITARIO REGIONALE | CONSUNTIVO 2013 |
|-------|--------|--------|-------|----------|--|----------------------|
| 2 | 07 | 07 | 00 | 00 | DEBITI V/ISTITUTO TESORIERE | 46.911.621,95 |
| 2 | 07 | 07 | 01 | 00 | Debiti v/istituto tesoriere | 46.911.621,95 |
| 2 | 07 | 07 | 01 | 01 | Debiti verso istituto tesoriere | 485.637,54 |
| 2 | 07 | 07 | 01 | 02 | Debiti verso istituto tesoriere per anticipazione | 47.397.259,49 |
| 2 | 07 | 08 | 00 | 00 | DEBITI TRIBUTARI | 5.099.136,52 |
| 2 | 07 | 08 | 01 | 00 | Debiti tributari | 5.099.136,52 |
| 2 | 07 | 08 | 01 | 01 | Erario c/Ires | |
| 2 | 07 | 08 | 01 | 02 | Erario c/ritenute su lavoro autonomo | 245.950,92 |
| 2 | 07 | 08 | 01 | 03 | Erario c/ritenute su lavoro dipendente | 2.565.265,56 |
| 2 | 07 | 08 | 01 | 04 | Erario c/I.V.A. | 396,37 |
| 2 | 07 | 08 | 01 | 05 | Erario c/ Irap | 2.287.523,67 |
| 2 | 07 | 08 | 01 | 06 | Altre imposte e tasse | |
| 2 | 07 | 09 | 00 | 00 | DEBITI V/ISTITUTI PREVIDENZIALI, ASSISTENZIALI E | 6.147.289,45 |
| 2 | 07 | 09 | 01 | 00 | Debiti v/istituti previdenziali, assistenziali e sicurezza sociale | 6.147.289,45 |
| 2 | 07 | 09 | 01 | 01 | Debiti verso INPDAP | 4.594.729,22 |
| 2 | 07 | 09 | 01 | 02 | Debiti verso INPS lavoratori dipendenti | 1.110.640,77 |
| 2 | 07 | 09 | 01 | 03 | Debiti verso INPS lavoratori autonomi | |
| 2 | 07 | 09 | 01 | 04 | Debiti verso INAIL | |
| 2 | 07 | 09 | 01 | 05 | Debiti verso ENPAM | 411.269,71 |
| 2 | 07 | 09 | 01 | 06 | Debiti verso ONAOSI | 28.984,08 |
| 2 | 07 | 09 | 01 | 07 | Debiti verso altri Istituti Previdenziali | 1.665,67 |
| 2 | 07 | 10 | 00 | 00 | ALTRI DEBITI | 21.084.599,93 |
| 2 | 07 | 10 | 01 | 00 | Debiti v/Altri finanziatori | |
| 2 | 07 | 10 | 01 | 01 | Debiti v/Altri finanziatori | |
| 2 | 07 | 10 | 02 | 00 | Debiti v/società controllate, collegate e sperimentazioni | |
| 2 | 07 | 10 | 02 | 01 | Debiti v/società controllate e collegate | |
| 2 | 07 | 10 | 02 | 02 | Debiti v/sperimentazioni gestionali | |
| 2 | 07 | 10 | 03 | 00 | Debiti v/Altri | 21.084.599,93 |
| 2 | 07 | 10 | 03 | 01 | Debiti verso personale ruolo sanitario | 16.588.622,27 |
| 2 | 07 | 10 | 03 | 02 | Debiti verso personale ruolo professionale | 152.879,54 |
| 2 | 07 | 10 | 03 | 03 | Debiti verso personale ruolo tecnico | 459.640,87 |
| 2 | 07 | 10 | 03 | 04 | Debiti verso personale ruolo amministrativo | 859.977,45 |
| 2 | 07 | 10 | 03 | 05 | Debiti v/gestioni liquidatorie | |
| 2 | 07 | 10 | 03 | 06 | Debiti vs. Terzi su emolumenti stipendiali (organizzazioni sindacali, | 81.294,69 |
| 2 | 07 | 10 | 03 | 07 | Debiti verso Cessionari | |
| 2 | 07 | 10 | 03 | 08 | Debiti verso organi direttivi ed istituzionali | 34.913,22 |
| 2 | 07 | 10 | 03 | 09 | Debiti verso assistiti | 48.564,34 |
| 2 | 07 | 10 | 03 | 10 | Debiti v/medici di medicina generale | 239.898,88 |
| 2 | 07 | 10 | 03 | 11 | Debiti v/pediatri di libera scelta | 283.906,57 |
| 2 | 07 | 10 | 03 | 12 | Debiti v/medici della continuità assistenziale (Guardie Mediche) | 444.742,01 |
| 2 | 07 | 10 | 03 | 13 | Debiti per depositi cauzionali | |
| 2 | 07 | 10 | 03 | 14 | Altri debiti diversi | 1.822.154,33 |
| 2 | 07 | 10 | 03 | 15 | Note di credito da emettere | |
| 2 | 07 | 10 | 03 | 16 | Debiti al 31/12/2005 | |
| 2 | 07 | 10 | 03 | 17 | Debiti V/ASSICURAZIONE | 68.005,76 |
| 2 | 08 | 00 | 00 | 00 | RATEI E RISCONTI PASSIVI | 219.612,00 |
| 2 | 08 | 01 | 00 | 00 | RATEI PASSIVI | |
| 2 | 08 | 01 | 01 | 00 | Ratei passivi | |
| 2 | 08 | 01 | 01 | 01 | Ratei passivi | |
| 2 | 08 | 01 | 02 | 00 | Ratei passivi v/Asp/Asl-Ao della Regione | |
| 2 | 08 | 01 | 02 | 01 | Ratei passivi v/Asp/Asl-Ao della Regione | |
| 2 | 08 | 02 | 00 | 00 | RISCONTI PASSIVI | 219.612,00 |
| 2 | 08 | 02 | 01 | 00 | RISCONTI PASSIVI | 219.612,00 |
| 2 | 08 | 02 | 01 | 01 | Risconti passivi su FSR per Funzioni | 219.612,00 |
| 2 | 08 | 02 | 01 | 02 | Risconti passivi su altri contributi vincolati | |
| 2 | 08 | 02 | 01 | 03 | Risconti passivi obiettivi PSN (parte corrente) | |




| SERIE | GRUPPO | MASTRO | CONTO | SCONTTO | PIANO DEI CONTI DELLA CONTABILITA' GENERALE DELLE AZIENDE DEL SERVIZIO SANITARIO REGIONALE | CONSUNTIVO 2013 |
|----------|-----------|-----------|-----------|-----------|--|------------------|
| 2 | 08 | 02 | 01 | 04 | Risconti passivi altri contributi FSR c/esercizio | |
| 2 | 08 | 02 | 01 | 05 | Risconti passivi altri contributi FSR vincolati | |
| 2 | 08 | 02 | 01 | 06 | Risconti passivi su altri contributi da Regione | |
| 2 | 08 | 02 | 01 | 07 | Risconti passivi contrib. san. regionali extra FSR | |
| 2 | 08 | 02 | 01 | 08 | Risconti passivi contrib. altri fin. Reg.li extra FSR | |
| 2 | 08 | 02 | 01 | 09 | Risconti passivi su altri contributi vincolati da altri soggetti | |
| 2 | 08 | 02 | 01 | 10 | Risconti passivi v/Asp/Asl-AO Regione | |
| 2 | 08 | 02 | 01 | 11 | Altri risconti passivi v/terzi | |
| 3 | 00 | 00 | 00 | 00 | CONTI D'ORDINE | |
| 3 | 01 | 00 | 00 | 00 | CONTI D'ORDINE | |
| 3 | 01 | 01 | 00 | 00 | CONTI D'ORDINE DELL'ATTIVO | 13.506,83 |
| 3 | 01 | 01 | 01 | 00 | CANONI DI LEASING ANCORA DA PAGARE | |
| 3 | 01 | 01 | 01 | 01 | Canoni di leasing ancora da pagare | |
| 3 | 01 | 01 | 02 | 00 | DEPOSITI CAUZIONALI | 13.506,83 |
| 3 | 01 | 01 | 02 | 01 | Beni in comodato | |
| 3 | 01 | 01 | 02 | 02 | Altri depositi cauzionali | 13.506,83 |
| 3 | 01 | 01 | 03 | 00 | ALTRI CONTI D'ORDINE | |
| 3 | 01 | 01 | 03 | 01 | Altri conti d'ordine | |
| 3 | 01 | 02 | 00 | 00 | CONTI D'ORDINE DEL PASSIVO | 13.506,83 |
| 3 | 01 | 02 | 01 | 00 | CANONI DI LEASING ANCORA DA PAGARE | |
| 3 | 01 | 02 | 01 | 01 | Canoni di leasing ancora da pagare | |
| 3 | 01 | 02 | 02 | 00 | DEPOSITI CAUZIONALI | 13.506,83 |
| 3 | 01 | 02 | 02 | 01 | Beni in comodato | |
| 3 | 01 | 02 | 02 | 02 | Altri depositi cauzionali | 13.506,83 |
| 3 | 01 | 02 | 03 | 00 | ALTRI CONTI D'ORDINE | |
| 3 | 01 | 02 | 03 | 01 | Altri conti d'ordine | |



AZIENDA SANITARIA PROVINCIALE DI CROTONE

| SERIE | GRUPPO | MASTRO | CONTO | SCONTTO | PIANO DEI CONTI DELLA CONTABILITA' GENERALE DELLE AZIENDE DEL SERVIZIO SANITARIO REGIONALE | BILANCIO CONSUNTIVO 2013 |
|------------------------|-----------|-----------|-----------|-----------|--|--------------------------|
| CONTO ECONOMICO | | | | | | |
| 4 | 00 | 00 | 00 | 00 | VALORE DELLA PRODUZIONE | 328.087.677,50 |
| 4 | 01 | 00 | 00 | 00 | Contributi in c/esercizio | 295.646.378,82 |
| 4 | 01 | 01 | 00 | 00 | Contributi da Regione per quota F.S. regionale | 294.855.670,73 |
| 4 | 01 | 01 | 01 | 00 | da Regione per quota F.S. regionale indistinto | 291.945.570,00 |
| 4 | 01 | 01 | 01 | 01 | da Regione per quota F.S.R. indistinto | 291.945.570,00 |
| 4 | 01 | 01 | 02 | 00 | da Regione per quota F.S. vincolato | 2.910.100,73 |
| 4 | 01 | 01 | 02 | 01 | da Regione per quota F.S.R. vincolato | 2.910.100,73 |
| 4 | 01 | 02 | 00 | 00 | Contributi c/esercizio da enti pubblici (EXTRA FONDO) | 758.508,09 |
| 4 | 01 | 02 | 01 | 00 | da Regione e/o enti pubblici (extra fondo) vincolati | 68.087,85 |
| 4 | 01 | 02 | 01 | 01 | Contributi da Regione (extra fondo) vincolati | 68.087,85 |
| 4 | 01 | 02 | 01 | 02 | Contributi da altri enti pubblici (extra fondo) vincolati | - |
| 4 | 01 | 02 | 01 | 03 | Contributi da Asp/Asl/Ao/Irccs/Policlinici (extra fondo) vincolati | - |
| 4 | 01 | 02 | 01 | 04 | Contributi c/esercizio (extra fondo) per ricerca corrente | - |
| 4 | 01 | 02 | 01 | 05 | Contributi c/esercizio (extra fondo) per ricerca finalizzata | - |
| 4 | 01 | 02 | 02 | 00 | da Regione e/o enti pubblici (extra fondo) - Altro | 690.420,24 |
| 4 | 01 | 02 | 02 | 01 | Contributi da Regione (extra fondo) - Altro | 399.153,99 |
| 4 | 01 | 02 | 02 | 02 | Contributi da altri enti pubblici (extra fondo) - Altro | 291.266,25 |
| 4 | 01 | 02 | 02 | 03 | Contributi da Asp/Asl/Ao/Irccs/Policlinici (extra fondo) - Altro | - |
| 4 | 01 | 03 | 00 | 00 | Contributi c/esercizio da enti privati | 32.200,00 |
| 4 | 01 | 03 | 01 | 00 | Contributi c/esercizio da enti privati | 32.200,00 |
| 4 | 01 | 03 | 01 | 01 | Contributi c/esercizio da enti privati | 32.200,00 |
| 4 | 02 | 00 | 00 | 00 | Proventi e ricavi diversi | 23.713.204,39 |
| 4 | 02 | 01 | 00 | 00 | Ricavi per prestazioni sanitarie e sociosanitarie a rilevanza sanitaria | 23.525.184,21 |
| 4 | 02 | 01 | 01 | 00 | Ricavi per prestazioni sanitarie e sociosanitarie erogate a ASP/ASL, AO, | 16.931.737,03 |
| 4 | 02 | 01 | 01 | 01 | Prestazioni di ricovero ad Assistiti di ASP/ASL Regione | 15.520.000,00 |
| 4 | 02 | 01 | 01 | 02 | Prestazioni di ricovero da privati accreditati ad Assistiti di ASP/ASL Regione | - |
| 4 | 02 | 01 | 01 | 03 | Prestazioni di specialistica ambulatoriale ad Assistiti di ASP/ASL Regione | 957.000,00 |
| 4 | 02 | 01 | 01 | 04 | Prestazioni di specialistica ambulatoriale da privati accreditati ad Assistiti di | 263,20 |
| 4 | 02 | 01 | 01 | 05 | Prestazioni di psichiatria residenziale e semiresidenziale - Regione | - |
| 4 | 02 | 01 | 01 | 06 | Prestazioni di File F - Regione | - |
| 4 | 02 | 01 | 01 | 07 | Prestazioni servizi MMG, PLS, Contin. Assistenziale - Regione | - |
| 4 | 02 | 01 | 01 | 08 | Prestazioni servizi farmaceutica convenzionata - Regione | 443.000,00 |
| 4 | 02 | 01 | 01 | 09 | Prestazioni termali - Regione | - |
| 4 | 02 | 01 | 01 | 10 | Prestazioni trasporto ambulanze ed elisoccorso - Regione | - |
| 4 | 02 | 01 | 01 | 11 | Cessione, Farmaci, emoderivati ed emocomponenti - Regione | 11.473,83 |
| 4 | 02 | 01 | 01 | 12 | Altre prestazioni sanitarie - Regione | - |
| 4 | 02 | 01 | 02 | 00 | Ricavi per prestaz. sanitarie e sociosanitarie erogate ad altri soggetti | - |
| 4 | 02 | 01 | 02 | 01 | Ricavi per prestaz. sanitarie e sociosanitarie erogate ad altri soggetti pubblici della | - |
| 4 | 02 | 01 | 03 | 00 | Ricavi per prestaz. sanitarie e sociosanitarie erogate a soggetti pubblici | 5.381.000,00 |
| 4 | 02 | 01 | 03 | 01 | Prestazioni di ricovero - Extraregione | 4.465.000,00 |
| 4 | 02 | 01 | 03 | 02 | Prestazioni di specialistica ambulatoriale - Extraregione | 455.000,00 |
| 4 | 02 | 01 | 03 | 03 | Prestazioni di psichiatria residenziale e semiresidenziale - Extraregione | - |
| 4 | 02 | 01 | 03 | 04 | Prestazioni di File F - Extraregione | 7.000,00 |
| 4 | 02 | 01 | 03 | 05 | Prestazioni servizi MMG, PLS, Contin. Assistenziale - Extraregione | 29.000,00 |
| 4 | 02 | 01 | 03 | 06 | Prestazioni servizi farmaceutica convenzionata - Extraregione | 425.000,00 |
| 4 | 02 | 01 | 03 | 07 | Prestazioni termali - Extraregione | - |
| 4 | 02 | 01 | 03 | 08 | Prestazioni trasporto ambulanze ed elisoccorso - Extraregione | - |
| 4 | 02 | 01 | 03 | 09 | Altre prestazioni sanitarie - Extraregione | - |
| 4 | 02 | 01 | 03 | 10 | Prestazioni di assistenza riabilitativa non soggette a compensazione Extraregione | - |
| 4 | 02 | 01 | 03 | 11 | Altre prestazioni sanitarie e socio-sanitarie non soggette a compensazione | - |
| 4 | 02 | 01 | 03 | 12 | Altre prestazioni sanitarie - Mobilità attiva Internazionale | - |
| 4 | 02 | 01 | 04 | 00 | Ricavi per prestazioni sanitarie erogate da soggetti privati v/residenti | - |
| 4 | 02 | 01 | 04 | 01 | Prestazioni di ricovero da priv. extraregione in compensazione (mobilità attiva) | - |
| 4 | 02 | 01 | 04 | 02 | Prestazioni di ambulatoriali da priv. extraregione in compensazione (mobilità | - |
| 4 | 02 | 01 | 04 | 03 | Prestazioni di File F da priv. extraregione in compensazione (mobilità attiva) | - |
| 4 | 02 | 01 | 04 | 04 | Altre prestazioni sanitarie erogate da privati v/residenti extraregione in | - |
| 4 | 02 | 01 | 05 | 00 | Ricavi per prestazioni sanitarie erogate a soggetti privati | 415.439,34 |
| 4 | 02 | 01 | 05 | 01 | Proventi per rilascio certificazioni sanitarie | 410.642,93 |
| 4 | 02 | 01 | 05 | 02 | Proventi per cessione sangue ed emoderivati | - |
| 4 | 02 | 01 | 05 | 03 | Proventi per sperimentazioni cliniche e farmacologiche | 4.796,41 |
| 4 | 02 | 01 | 06 | 00 | Ricavi per prestazioni sanitarie erogate in regime di intramoenia | 797.007,84 |
| 4 | 02 | 01 | 06 | 01 | Ricavi per prestazioni sanitarie in regime di ricovero in intramoenia - (ALPI) | - |
| 4 | 02 | 01 | 06 | 02 | Ricavi per prestazioni sanitarie specialistiche ambulatoriali in intramoenia - | 505.851,27 |
| 4 | 02 | 01 | 06 | 03 | Ricavi per prestazioni sanitarie specialistiche ambulatoriali in intramoenia - | 239.302,26 |
| 4 | 02 | 01 | 06 | 04 | Ricavi per prestazioni sanitarie di sanità pubblica in intramoenia - (ALPI) | 880,33 |
| 4 | 02 | 01 | 06 | 05 | Ricavi per prestazioni sanitarie intramoenia - Consulenze | 14.973,98 |
| 4 | 02 | 01 | 06 | 06 | Ricavi per prestazioni sanitarie intramoenia - Consulenze e Asp/Asl - Ao, Irccs e | - |
| 4 | 02 | 01 | 06 | 07 | Ricavi per prestazioni sanitarie intramoenia - RAGIONERIA | 36.000,00 |
| 4 | 02 | 01 | 06 | 08 | Ricavi per prestazioni sanitarie intramoenia - Altro (Asp/Asl - Ao, Irccs e Policlinici | - |




| SERIE | GRUPPO | MASTRO | CONTTO | SCOOTTO | PIANO DEI CONTI DELLA CONTABILITA' GENERALE DELLE AZIENDE DEL SERVIZIO SANITARIO REGIONALE | BILANCIO CONSUNTIVO 2013 |
|-------|--------|--------|--------|---------|--|--------------------------|
| 4 | 02 | 02 | 00 | 00 | Ricavi per prestazioni non sanitarie | 5.009,43 |
| 4 | 02 | 02 | 01 | 00 | Ricavi per prestazioni non sanitarie | 5.009,43 |
| 4 | 02 | 02 | 01 | 01 | Ricavi per consulenze in applicazione della normativa in materia di sicurezza nei | - |
| 4 | 02 | 02 | 01 | 02 | Ricavi per consulenze, certificazioni e attestazioni non sanitarie | - |
| 4 | 02 | 02 | 01 | 03 | Ricavi per maggior confort alberghiero | - |
| 4 | 02 | 02 | 01 | 04 | Ricavi per pareri comitato etico su proposte di sperimentazioni cliniche e | 5.009,43 |
| 4 | 02 | 03 | 00 | 00 | Altri proventi | 183.010,75 |
| 4 | 02 | 03 | 01 | 00 | Proventi non sanitari | 86.061,61 |
| 4 | 02 | 03 | 01 | 01 | Fitti attivi | 24.314,02 |
| 4 | 02 | 03 | 01 | 02 | Altri proventi non sanitari | 61.747,59 |
| 4 | 02 | 03 | 02 | 00 | Altri proventi diversi | 96.949,14 |
| 4 | 02 | 03 | 02 | 01 | Proventi per servizio mensa a terzi | - |
| 4 | 02 | 03 | 02 | 02 | Proventi per concessione spazi interni | 25.300,00 |
| 4 | 02 | 03 | 02 | 03 | Proventi per sponsorizzazioni | - |
| 4 | 02 | 03 | 02 | 04 | Proventi per corsi di formazione | 71.649,14 |
| 4 | 03 | 00 | 00 | 00 | Concorsi, recuperi e rimborsi per attività tipiche | 184.033,69 |
| 4 | 03 | 01 | 00 | 00 | Rimborsi assicurativi | 18.275,69 |
| 4 | 03 | 01 | 01 | 00 | Rimborsi assicurativi | 18.275,69 |
| 4 | 03 | 01 | 01 | 01 | Rimborsi assicurativi | 18.275,69 |
| 4 | 03 | 02 | 00 | 00 | Altri concorsi, recuperi e rimborsi per attività tipiche | 165.758,00 |
| 4 | 03 | 02 | 01 | 00 | Concorsi, recuperi e rimborsi v/ Asp/Asl-AO, IRCCS, Policlinici della Regione | - |
| 4 | 03 | 02 | 01 | 01 | Rimborso degli oneri stipendiali del personale sanitario dipendente dell'azienda in | - |
| 4 | 03 | 02 | 01 | 02 | Rimborsi per acquisto beni da parte di Asp/Asl-AO, IRCCS, Policlinici della | - |
| 4 | 03 | 02 | 01 | 03 | Altri concorsi, recuperi e rimborsi per attività tipiche v/Asp/Asl-AO, IRCCS, | - |
| 4 | 03 | 02 | 02 | 00 | Concorsi, recuperi e rimborsi v/altri Enti Pubblici | 113.624,54 |
| 4 | 03 | 02 | 02 | 01 | Rimborso degli oneri stipendiali del personale dipendente dell'azienda in posizione | - |
| 4 | 03 | 02 | 02 | 02 | Rimborsi per acquisto beni v/altri Enti Pubblici | - |
| 4 | 03 | 02 | 02 | 03 | Altri concorsi, recuperi e rimborsi per attività tipiche v/Altri Enti Pubblici | 113.624,54 |
| 4 | 03 | 02 | 03 | 00 | Concorsi, recuperi e rimborsi v/Regione | - |
| 4 | 03 | 02 | 03 | 01 | Rimborso degli oneri stipendiali del personale dell'azienda in posizione di | - |
| 4 | 03 | 02 | 03 | 02 | Altri concorsi, recuperi e rimborsi per attività tipiche v/Regione | - |
| 4 | 03 | 02 | 04 | 00 | Concorsi, recuperi e rimborsi v/privati | 52.133,46 |
| 4 | 03 | 02 | 04 | 01 | Rimborso da Aziende Farmaceutiche per Pay Back | - |
| 4 | 03 | 02 | 04 | 02 | Rimborsi per servizio mensa a dipendenti | - |
| 4 | 03 | 02 | 04 | 03 | Altri rimborsi da dipendenti | 51.017,46 |
| 4 | 03 | 02 | 04 | 04 | Altri concorsi, recuperi e rimborsi v/privati | 1.116,00 |
| 4 | 04 | 00 | 00 | 00 | Compartecipazione alla spesa per prestazioni sanitarie (ticket) | 1.555.679,45 |
| 4 | 04 | 01 | 00 | 00 | Compartecipazione alla spesa per prestazioni sanitarie - Ticket sulle | 1.541.373,45 |
| 4 | 04 | 01 | 01 | 00 | Compartecipazione alla spesa per prestazioni sanitarie - Ticket sulle | 1.541.373,45 |
| 4 | 04 | 01 | 01 | 01 | Compartecipazione alla spesa per prestazioni sanitarie - Ticket sulle prestazioni | 1.541.373,45 |
| 4 | 04 | 02 | 00 | 00 | Compartecipazione alla spesa per prestazioni sanitarie - Ticket sul pronto | 14.306,00 |
| 4 | 04 | 02 | 01 | 00 | Compartecipazione alla spesa per prestazioni sanitarie - Ticket sul pronto | 14.306,00 |
| 4 | 04 | 02 | 01 | 01 | Compartecipazione alla spesa per prestazioni sanitarie - Ticket sul pronto | 14.306,00 |
| 4 | 04 | 03 | 00 | 00 | Compartecipazione alla spesa per prestazioni sanitarie - (Ticket) Altro | - |
| 4 | 04 | 03 | 01 | 00 | Compartecipazione alla spesa per prestazioni sanitarie - (Ticket) Altro | - |
| 4 | 04 | 03 | 01 | 01 | Compartecipazione alla spesa per prestazioni sanitarie - (Ticket) Altro | - |
| 4 | 05 | 00 | 00 | 00 | Costi capitalizzati | 2.872.131,41 |
| 4 | 05 | 01 | 00 | 00 | Costi capitalizzati da utilizzo finanziamenti per investimenti [Costi | 2.644.882,41 |
| 4 | 05 | 01 | 01 | 00 | Costi capitalizzati da utilizzo finanziamenti per investimenti da Regione | 2.539.880,16 |
| 4 | 05 | 01 | 01 | 01 | Costi capitalizzati da utilizzo finanziamenti per investimenti da Regione | 2.539.880,16 |
| 4 | 05 | 01 | 02 | 00 | Costi capitalizzati da utilizzo finanziamenti per investimenti dallo Stato | 105.002,25 |
| 4 | 05 | 01 | 02 | 01 | Costi capitalizzati da utilizzo finanziamenti per investimenti dallo Stato | 105.002,25 |
| 4 | 05 | 01 | 03 | 00 | Costi capitalizzati da utilizzo altre poste del patrimonio netto | - |
| 4 | 05 | 01 | 03 | 01 | Costi capitalizzati da utilizzo altre poste del patrimonio netto | - |
| 4 | 05 | 02 | 00 | 00 | Costi capitalizzati per costi sostenuti in economia | 227.249,00 |
| 4 | 05 | 02 | 01 | 00 | Costi capitalizzati per costi sostenuti in economia | - |
| 4 | 05 | 02 | 01 | 01 | Costi capitalizzati per costi sostenuti in economia | - |
| 4 | 05 | 03 | 01 | 00 | Utilizzo fondi per quote non utilizzate | 227.249,00 |
| 4 | 05 | 03 | 01 | 01 | Utilizzo fondi per quote non utilizzate | 227.249,00 |
| 4 | 06 | 00 | 00 | 00 | Rimanenze sanitarie Finali | 4.116.249,74 |
| 4 | 06 | 01 | 00 | 00 | Rimanenze sanitarie Finali | 3.865.362,70 |
| 4 | 06 | 01 | 01 | 00 | Rimanenze finali di Prodotti Farmaceutici | 956.878,64 |
| 4 | 06 | 01 | 01 | 01 | Rimanenze finali di Prodotti Farmaceutici | 956.878,64 |
| 4 | 06 | 01 | 02 | 00 | Rimanenze finali di Emoderivati | - |
| 4 | 06 | 01 | 02 | 01 | Rimanenze finali di Emoderivati | - |
| 4 | 06 | 01 | 03 | 00 | Rimanenze finali di Ossigeno | - |
| 4 | 06 | 01 | 03 | 01 | Rimanenze finali di Ossigeno | - |
| 4 | 06 | 01 | 04 | 00 | Rimanenze finali di Prodotti dietetici | 15.515,88 |
| 4 | 06 | 01 | 04 | 01 | Rimanenze finali di Prodotti dietetici | 15.515,88 |
| 4 | 06 | 01 | 05 | 00 | Rimanenze finali di Materiali per profilassi (vaccini) | 19.697,67 |
| 4 | 06 | 01 | 05 | 01 | Rimanenze finali di Materiali per profilassi (vaccini) | 19.697,67 |
| 4 | 06 | 01 | 06 | 00 | Rimanenze finali di Materiali diagnostici prodotti chimici | 452.652,49 |
| 4 | 06 | 01 | 06 | 01 | Rimanenze finali di Materiali diagnostici prodotti chimici | 452.652,49 |

| SERIE | GRUPPO | MASTRO | CONTO | SCONTTO | PIANO DEI CONTI DELLA CONTABILITA' GENERALE DELLE AZIENDE DEL SERVIZIO SANITARIO REGIONALE | BILANCIO CONSUNTIVO 2013 |
|-------|--------|--------|-------|---------|--|--------------------------|
| 4 | 06 | 01 | 07 | 00 | Rimanenze finali di Materiali diagnostici, lastre RX, mezzi di contrasto per | 112.170,01 |
| 4 | 06 | 01 | 07 | 01 | Rimanenze finali di Mezzi di contrasto | 14.950,13 |
| 4 | 06 | 01 | 07 | 02 | Rimanenze finali di Materiali diagnostici, lastre RX carta per ECG, ECG, ecc | 97.219,88 |
| 4 | 06 | 01 | 08 | 00 | Rimanenze finali di Presidi chirurgici e materiali sanitari | 1.636.107,69 |
| 4 | 06 | 01 | 08 | 01 | Rimanenze finali di Presidi chirurgici e materiali sanitari | 879.971,72 |
| 4 | 06 | 01 | 08 | 02 | Rimanenze finali di materiali per lab. Analisi vetreria | 756.135,97 |
| 4 | 06 | 01 | 09 | 00 | Rimanenze finali di Materiali protesici | 10.096,30 |
| 4 | 06 | 01 | 09 | 01 | Rimanenze finali di Materiali protesici | 10.096,30 |
| 4 | 06 | 01 | 10 | 00 | Rimanenze finali di Materiali per emodialisi | 395.969,26 |
| 4 | 06 | 01 | 10 | 01 | Rimanenze finali di Materiali per emodialisi | 395.969,26 |
| 4 | 06 | 01 | 11 | 00 | Rimanenze finali di Materiali e prodotti per uso veterinario | 2,09 |
| 4 | 06 | 01 | 11 | 01 | Rimanenze finali di Farmaci per uso veterinario | 2,09 |
| 4 | 06 | 01 | 11 | 02 | Rimanenze finali di Altri materiali e prodotti per uso veterinario | - |
| 4 | 06 | 01 | 12 | 00 | Rimanenze finali di Altri beni e prodotti sanitari | 266.272,67 |
| 4 | 06 | 01 | 12 | 01 | Rimanenze finali di Sangue ed emocomponenti | - |
| 4 | 06 | 01 | 12 | 02 | Rimanenze finali di Gas medicali | - |
| 4 | 06 | 01 | 12 | 03 | Rimanenze finali di altri beni e prod. Sanitari | 238.729,65 |
| 4 | 06 | 01 | 12 | 05 | Rimanenze finali di prodotti galenici | 27.543,02 |
| 4 | 06 | 02 | 00 | 00 | Rimanenze non sanitarie Finali | 250.887,04 |
| 4 | 06 | 02 | 01 | 00 | Rimanenze non sanitarie Finali | 250.887,04 |
| 4 | 06 | 02 | 01 | 01 | Rimanenze finali di Prodotti alimentari | 73,59 |
| 4 | 06 | 02 | 01 | 02 | Rimanenze finali di Materiali di guardaroba, di pulizia e di convivenza in genere | 97.777,34 |
| 4 | 06 | 02 | 01 | 03 | Rimanenze finali di Combustibili, carburanti e lubrificanti | - |
| 4 | 06 | 02 | 01 | 04 | Rimanenze finali di Supporti informatici e Cancelleria e stampanti | 70.107,20 |
| 4 | 06 | 02 | 01 | 05 | Rimanenze finali di Materiale tecnico strumentale per manutenzioni e riparazioni | 80.504,11 |
| 4 | 06 | 02 | 01 | 06 | Rimanenze finali di Altri beni non sanitari | 2.424,80 |
| 4 | 06 | 03 | 00 | 00 | Conti di giro | - |
| 4 | 06 | 03 | 01 | 00 | Conti di giro | - |
| 4 | 06 | 03 | 01 | 01 | RICAVI DA RIPARTIRE | - |
| 4 | 06 | 03 | 01 | 02 | PARTITE DI GIRO | - |
| 5 | 00 | 00 | 00 | 00 | COSTI DELLA PRODUZIONE | 333.516.663,49 |
| 5 | 01 | 00 | 00 | 00 | Acquisti di beni | 35.557.253,59 |
| 5 | 01 | 01 | 00 | 00 | Acquisti di beni sanitari | 34.677.338,53 |
| 5 | 01 | 01 | 01 | 00 | Prodotti farmaceutici | 15.656.911,92 |
| 5 | 01 | 01 | 01 | 01 | Prodotti farmaceutici | 15.608.713,10 |
| 5 | 01 | 01 | 01 | 02 | Prodotti farmaceutici senza AIC | 48.198,82 |
| 5 | 01 | 01 | 02 | 00 | Emoderivati | 169.593,79 |
| 5 | 01 | 01 | 02 | 01 | Emoderivati | 169.593,79 |
| 5 | 01 | 01 | 03 | 00 | Ossigeno | 753.064,38 |
| 5 | 01 | 01 | 03 | 01 | Ossigeno | 753.064,38 |
| 5 | 01 | 01 | 04 | 00 | Prodotti dietetici | 103.347,68 |
| 5 | 01 | 01 | 04 | 01 | Prodotti dietetici | 103.347,68 |
| 5 | 01 | 01 | 05 | 00 | Materiali per la profilassi (vaccini) | 945.759,49 |
| 5 | 01 | 01 | 05 | 01 | Materiali per la profilassi (vaccini) | 945.759,49 |
| 5 | 01 | 01 | 06 | 00 | Materiali diagnostici prodotti chimici | 3.702.702,95 |
| 5 | 01 | 01 | 06 | 01 | Materiali diagnostici prodotti chimici | 3.702.702,95 |
| 5 | 01 | 01 | 07 | 00 | Materiali diagnostici, lastre RX, mezzi di contrasto per RX, carta per ECG, | 296.444,00 |
| 5 | 01 | 01 | 07 | 01 | Mezzi di contrasto | 121.095,17 |
| 5 | 01 | 01 | 07 | 02 | Altri Materiali diagnostici, lastre RX, carta per ECG, ECG, etc. | 175.348,83 |
| 5 | 01 | 01 | 08 | 00 | Presidi chirurgici e materiali sanitari | 4.459.055,31 |
| 5 | 01 | 01 | 08 | 01 | Presidi chirurgici e materiali sanitari | 4.459.055,31 |
| 5 | 01 | 01 | 09 | 00 | Materiali protesici | 1.720.361,43 |
| 5 | 01 | 01 | 09 | 01 | Materiali protesici | 1.720.361,43 |
| 5 | 01 | 01 | 10 | 00 | Materiali per emodialisi | 1.601.684,99 |
| 5 | 01 | 01 | 10 | 01 | Materiali per emodialisi | 1.601.684,99 |
| 5 | 01 | 01 | 11 | 00 | Materiali e Prodotti per uso veterinario | 44.457,21 |
| 5 | 01 | 01 | 11 | 01 | Farmaci per uso veterinario | 6.897,99 |
| 5 | 01 | 01 | 11 | 02 | Altri Materiali e Prodotti per uso veterinario | 37.559,22 |
| 5 | 01 | 01 | 12 | 00 | Altri beni e prodotti sanitari | 12.741,42 |
| 5 | 01 | 01 | 12 | 01 | Sangue ed emocomponenti | 8.494,00 |
| 5 | 01 | 01 | 12 | 02 | Sangue ed emocomponenti erogati a pazienti cronici in regime DH | - |
| 5 | 01 | 01 | 12 | 03 | Gas medicali | 4.247,42 |
| 5 | 01 | 01 | 12 | 04 | Altri beni e prodotti sanitari | - |
| 5 | 01 | 01 | 13 | 00 | Beni e prodotti sanitari da Asp/Asi-AO, IRCCS, Policlinici della Regione | 5.211.213,96 |
| 5 | 01 | 01 | 13 | 01 | Beni e prodotti sanitari da Asp/Asi-AO, IRCCS, Policlinici della Regione | 5.211.213,96 |
| 5 | 01 | 02 | 00 | 00 | Acquisti di beni non sanitari | 879.915,06 |
| 5 | 01 | 02 | 01 | 00 | Acquisti di beni non sanitari | 879.915,06 |
| 5 | 01 | 02 | 01 | 01 | Prodotti alimentari | 20.160,15 |
| 5 | 01 | 02 | 01 | 02 | Materiali di guardaroba, di pulizia e di convivenza in genere | 215.740,62 |
| 5 | 01 | 02 | 01 | 03 | Combustibili, carburanti e lubrificanti | 244.525,64 |
| 5 | 01 | 02 | 01 | 04 | Supporti informatici e cancelleria | 291.835,44 |
| 5 | 01 | 02 | 01 | 05 | Materiale tecnico strumentale per manutenzioni e riparazioni | 75.861,94 |



| SERIE | GRUPPO | MASTRO | CONTO | SCONTTO | PIANO DEI CONTI DELLA CONTABILITA' GENERALE DELLE AZIENDE DEL SERVIZIO SANITARIO REGIONALE | BILANCIO CONSUNTIVO 2013 |
|-------|--------|--------|-------|---------|--|--------------------------|
| 5 | 01 | 02 | 01 | 06 | Altri beni non sanitari | - |
| 5 | 01 | 02 | 01 | 07 | Beni non sanitari da Asp/Asl-AO, IRCCS, Policlinici della Regione | - |
| 5 | 01 | 02 | 01 | 08 | Materiale per manutenzioni attrezzature | 30.677,93 |
| 5 | 01 | 02 | 01 | 09 | COMB.CARB. E LUBR.AD USO RISCALD.E CUCINE | 1.113,34 |
| 5 | 02 | 00 | 00 | 00 | Acquisti di servizi | 188.566.392,62 |
| 5 | 02 | 01 | 00 | 00 | Acquisti servizi sanitari | 174.661.399,18 |
| 5 | 02 | 01 | 01 | 00 | Acquisti servizi sanitari per medicina di base | 21.227.087,08 |
| 5 | 02 | 01 | 01 | 01 | Spese per assistenza MMG da convenzione | 11.454.077,15 |
| 5 | 02 | 01 | 01 | 02 | Spese per assistenza PLS da convenzione | 3.271.138,00 |
| 5 | 02 | 01 | 01 | 03 | Spese per assistenza Continuità assistenziale da convenzione | 5.287.202,12 |
| 5 | 02 | 01 | 01 | 04 | Altro (medicina dei servizi, psicologi, ecc) da convenzione | 1.038.669,81 |
| 5 | 02 | 01 | 01 | 05 | Acquisti servizi medicina di base da pubblico (Asp/Asl-AO, IRCCS, Policlinici della | - |
| 5 | 02 | 01 | 01 | 06 | Acquisti servizi medicina di base da pubblico (Asp/Asl-AO, IRCCS, Policlinici | 176.000,00 |
| 5 | 02 | 01 | 02 | 00 | Acquisti servizi sanitari per farmaceutica | 28.458.636,01 |
| 5 | 02 | 01 | 02 | 01 | costi per assistenza farmaceutica- da convenzione | 27.432.054,29 |
| 5 | 02 | 01 | 02 | 02 | contributi per farmacie rurali | - |
| 5 | 02 | 01 | 02 | 03 | oneri contributivi ENPAF-farmaceutica da convenzione | 16.581,72 |
| 5 | 02 | 01 | 02 | 04 | - acquisti farmaceutica da pubblico (Asp/Asl-AO, IRCCS, Policlinici della Regione) | 375.000,00 |
| 5 | 02 | 01 | 02 | 05 | - acquisti farmaceutica da pubblico (Asp/Asl-AO, IRCCS, Policlinici extra Regione) | 635.000,00 |
| 5 | 02 | 01 | 03 | 00 | Acquisti servizi sanitari per assistenza specialistica ambulatoriale | 18.109.526,62 |
| 5 | 02 | 01 | 03 | 01 | Servizi sanitari per assistenza specialistica da pubblico (Asp/Asl-AO, IRCCS, | 2.882.000,00 |
| 5 | 02 | 01 | 03 | 02 | Servizi sanitari per assistenza specialistica da pubblico (altri soggetti pubbl. della | - |
| 5 | 02 | 01 | 03 | 03 | Servizi sanitari per assistenza specialistica da pubblico (extra Regione) | 2.186.000,00 |
| 5 | 02 | 01 | 03 | 04 | Servizi sanitari per assistenza specialistica da privato - Medici SUMAI | 4.454.726,48 |
| 5 | 02 | 01 | 03 | 05 | Servizi sanitari per assistenza specialistica da IRCCS e Policlinici Privati | - |
| 5 | 02 | 01 | 03 | 06 | Servizi sanitari per assistenza specialistica da Ospedali Classificati Privati | - |
| 5 | 02 | 01 | 03 | 07 | Servizi sanitari per assistenza specialistica da Case di Cura Private | - |
| 5 | 02 | 01 | 03 | 08 | Servizi sanitari per assistenza specialistica da altro privato | 2.972.132,59 |
| 5 | 02 | 01 | 03 | 09 | Servizi sanitari per assistenza specialistica da privato per cittadini non residenti - | - |
| 5 | 02 | 01 | 03 | 10 | Prestazioni specialistiche di laboratorio | 3.194.572,52 |
| 5 | 02 | 01 | 03 | 11 | Prestazioni specialistiche di diagnostiche | 847.208,88 |
| 5 | 02 | 01 | 03 | 12 | Prestazioni specialistiche di fisiokinesiterapia | 1.572.886,15 |
| 5 | 02 | 01 | 04 | 00 | Acquisti servizi sanitari per assistenza riabilitativa | 8.889.799,65 |
| 5 | 02 | 01 | 04 | 01 | Servizi sanitari per assistenza riabilitativa da pubblico (Asp/Asl-AO, IRCCS, | - |
| 5 | 02 | 01 | 04 | 02 | Servizi sanitari per assistenza riabilitativa da pubblico (altri soggetti pubbl. della | - |
| 5 | 02 | 01 | 04 | 03 | Servizi sanitari per assistenza riabilitativa da pubblico (extra Regione) non | - |
| 5 | 02 | 01 | 04 | 04 | Servizi sanitari per assistenza specialistica da privati | 8.889.799,65 |
| 5 | 02 | 01 | 05 | 00 | Acquisti servizi sanitari per assistenza integrativa e protesica | 7.592.388,01 |
| 5 | 02 | 01 | 05 | 01 | - assistenza integrativa da Asp/Asl della Regione Mobilità intraregionale | - |
| 5 | 02 | 01 | 05 | 02 | - assistenza protesica da Asp/Asl della Regione | - |
| 5 | 02 | 01 | 05 | 03 | - assistenza integrativa da pubblico (altri soggetti pubbl. della Regione) | - |
| 5 | 02 | 01 | 05 | 04 | - assistenza protesica da pubblico (altri soggetti pubbl. della Regione) | - |
| 5 | 02 | 01 | 05 | 05 | - assistenza integrativa da pubblico (extra Regione) | 857,28 |
| 5 | 02 | 01 | 05 | 06 | - assistenza protesica da pubblico (extra Regione) | - |
| 5 | 02 | 01 | 05 | 07 | - assistenza integrativa da privato | 60.554,30 |
| 5 | 02 | 01 | 05 | 08 | - assistenza protesica da privato | 3.624.418,61 |
| 5 | 02 | 01 | 05 | 09 | assistenza integrativa territoriale farm.conv. | 2.114.543,03 |
| 5 | 02 | 01 | 05 | 10 | assistenza protesica per fornitura pannoloni | 1.183.556,18 |
| 5 | 02 | 01 | 05 | 11 | assistenza integrativa territoriale ai malati e disturbati mentali | 584.929,75 |
| 5 | 02 | 01 | 05 | 12 | assistenza integrativa territoriale ai disabili ed aziano non autosufficienti | 23.528,86 |
| 5 | 02 | 01 | 06 | 00 | Acquisti servizi sanitari per assistenza ospedaliera | 72.298.027,80 |
| 5 | 02 | 01 | 06 | 01 | Servizi sanitari per assistenza ospedaliera da pubblico (Asp/Asl-AO, IRCCS, | 23.697.000,00 |
| 5 | 02 | 01 | 06 | 02 | Servizi sanitari per assistenza ospedaliera- da pubblico (altri soggetti pubbl. della | - |
| 5 | 02 | 01 | 06 | 03 | Servizi sanitari per assistenza ospedaliera- da pubblico Extra Regione | 19.990.000,00 |
| 5 | 02 | 01 | 06 | 04 | Servizi sanitari per assistenza ospedaliera da IRCCS e Policlinici Privati | - |
| 5 | 02 | 01 | 06 | 05 | Servizi sanitari per assistenza ospedaliera da Ospedali Classificati Privati | - |
| 5 | 02 | 01 | 06 | 06 | Servizi sanitari per assistenza ospedaliera da Case di Cura Private | 28.617.027,80 |
| 5 | 02 | 01 | 06 | 07 | Servizi sanitari per assistenza ospedaliera da altri privati | - |
| 5 | 02 | 01 | 06 | 08 | Servizi sanitari per assistenza ospedaliera da privato per cittadini non residenti - | - |
| 5 | 02 | 01 | 07 | 00 | Acquisto prestazioni di psichiatria residenziale e semiresidenziale | 3.654.826,49 |
| 5 | 02 | 01 | 07 | 01 | Acquisto prestazioni di psichiatria residenziale e semiresidenziale da Asp/Asl | - |
| 5 | 02 | 01 | 07 | 02 | Acquisto prestazioni di psichiatria residenziale e semiresidenziale da pubblico (altri | - |
| 5 | 02 | 01 | 07 | 03 | Acquisto prestazioni di psichiatria residenziale e semiresidenziale da pubblico | - |
| 5 | 02 | 01 | 07 | 04 | Acquisto prestazioni di psichiatria residenziale e semiresidenziale da privato -- | 3.654.826,49 |
| 5 | 02 | 01 | 07 | 05 | Acquisto altre prestazioni di psichiatria | - |
| 5 | 02 | 01 | 08 | 00 | Acquisto prestazioni di distribuzione farmaci e File F | 1.439.140,46 |
| 5 | 02 | 01 | 08 | 01 | Acquisto prestazioni di distribuzione farmaci e File F da pubblico (Asp/Asl-AO, | - |
| 5 | 02 | 01 | 08 | 02 | Acquisto prestazioni di distribuzione farmaci e File F da pubblico (altri soggetti | - |
| 5 | 02 | 01 | 08 | 03 | Acquisto prestazioni di distribuzione farmaci e File F da pubblico (extra Regione) | 834.000,00 |
| 5 | 02 | 01 | 08 | 04 | Costi per servizio di distribuzione farmaci PHT (DPC) reso da farmacia grossisti | 605.140,46 |
| 5 | 02 | 01 | 08 | 05 | Acquisto prestazioni di distribuzione farmaci e File F da privato | - |
| 5 | 02 | 01 | 08 | 06 | Acquisto prestazioni di distribuzione farmaci e File F da privato per cittadini non | - |
| 5 | 02 | 01 | 09 | 00 | Acquisto prestazioni termali in convenzione | 87.000,00 |



lh


| SERIE | GRUPPO | MASTRO | CONTO | SCONTTO | PIANO DEI CONTI DELLA CONTABILITA' GENERALE DELLE AZIENDE DEL SERVIZIO SANITARIO REGIONALE | BILANCIO CONSUNTIVO 2013 |
|-------|--------|--------|-------|---------|--|--------------------------|
| 5 | 02 | 01 | 09 | 01 | Acquisto prestazioni termali in convenzione da pubblico (Asp/Asl-AO, IRCCS, | - |
| 5 | 02 | 01 | 09 | 02 | Acquisto prestazioni termali in convenzione da pubblico (altri soggetti pubbl. della | - |
| 5 | 02 | 01 | 09 | 03 | Acquisto prestazioni termali in convenzione da pubblico (extra Regione) | - |
| 5 | 02 | 01 | 09 | 04 | Acquisto prestazioni termali in convenzione da privato | 87.000,00 |
| 5 | 02 | 01 | 09 | 05 | Acquisto prestazioni termali in convenzione da privato per cittadini non residenti - | - |
| 5 | 02 | 01 | 10 | 00 | Acquisto prestazioni trasporto sanitari | 462.750,49 |
| 5 | 02 | 01 | 10 | 01 | Acquisto prestazioni trasporto sanitari da pubblico (Asp/Asl-AO, IRCCS, Policlinici | - |
| 5 | 02 | 01 | 10 | 02 | Acquisto prestazioni trasporto sanitari da pubblico (altri soggetti pubbl. della | - |
| 5 | 02 | 01 | 10 | 03 | Acquisto prestazioni trasporto sanitari da pubblico (extra Regione) | 67.000,00 |
| 5 | 02 | 01 | 10 | 04 | Acquisto prestazioni trasporto sanitari da privato | 395.750,49 |
| 5 | 02 | 01 | 11 | 00 | Acquisto prestazioni Socio-Sanitarie a rilevanza sanitaria | 10.728.576,13 |
| 5 | 02 | 01 | 11 | 01 | Assistenza geriatrica RSA - da Asp/Asl della Regione -- Mobilità intraregionale | - |
| 5 | 02 | 01 | 11 | 02 | Assistenza geriatrica RSA - da pubblico (altri soggetti pubbl.) | - |
| 5 | 02 | 01 | 11 | 03 | Assistenza geriatrica RSA - da pubblico (extra Regione) non soggetto a | - |
| 5 | 02 | 01 | 11 | 04 | Assistenza geriatrica RSA - da privato (intraregionale e extraregionale) | 9.633.030,37 |
| 5 | 02 | 01 | 11 | 05 | Assistenza tossicodipendenti e alcolisti da Asp/Asl della Regione- Mobilità | - |
| 5 | 02 | 01 | 11 | 06 | Assistenza tossicodipendenti e alcolisti da pubblico (altri soggetti pubbl.) | 330.000,00 |
| 5 | 02 | 01 | 11 | 07 | Assistenza tossicodipendenti e alcolisti da pubblico (extra Regione) non soggetto | 194.328,84 |
| 5 | 02 | 01 | 11 | 08 | Assistenza tossicodipendenti e alcolisti da privato (intraregionale e extraregionale) | 506.280,69 |
| 5 | 02 | 01 | 11 | 09 | Assistenza in Hospice da pubblico (Asp/Asl-AO, IRCCS, Policlinici della Regione) | - |
| 5 | 02 | 01 | 11 | 10 | Assistenza in Hospice da pubblico (altri soggetti pubbl.) | - |
| 5 | 02 | 01 | 11 | 11 | Assistenza in Hospice da pubblico (extra Regione) non soggetto a compensazione | - |
| 5 | 02 | 01 | 11 | 12 | Assistenza in Hospice da privato (intraregionale e extraregionale) | - |
| 5 | 02 | 01 | 11 | 13 | Assistenza Domiciliare Integrata da Asp/ Asl della Regione- Mobilità intraregionale | - |
| 5 | 02 | 01 | 11 | 14 | Assistenza Domiciliare Integrata da pubblico (altri soggetti pubbl.) | - |
| 5 | 02 | 01 | 11 | 15 | Assistenza Domiciliare Integrata da pubblico (extra Regione) non soggetto a | 1.640,81 |
| 5 | 02 | 01 | 11 | 16 | Assistenza Domiciliare Integrata a privato (intraregionale e extraregionale) | - |
| 5 | 02 | 01 | 11 | 17 | Altre prestazioni socio sanitarie a rilevanza sanitaria da pubblico (Asp/Asl-AO, | - |
| 5 | 02 | 01 | 11 | 18 | Altre prestazioni socio sanitarie a rilevanza sanitaria da pubblico (altri soggetti | 63.295,42 |
| 5 | 02 | 01 | 11 | 19 | Altre prestazioni socio sanitarie a rilevanza sanitaria da pubblico (extra Regione) | - |
| 5 | 02 | 01 | 11 | 20 | Altre prestazioni socio sanitarie a rilevanza sanitaria da privato (intraregionale e | - |
| 5 | 02 | 01 | 12 | 00 | Acquisto prestazioni e servizi per attività libero-prof (intramoenia) | 727.989,55 |
| 5 | 02 | 01 | 12 | 01 | Compartecipazione al personale per A.L.P.I. in regime di ricovero | - |
| 5 | 02 | 01 | 12 | 02 | Compartecipazione al personale per A.L.P.I. in regime ambulatoriale e in spazi | 247.261,73 |
| 5 | 02 | 01 | 12 | 03 | Compartecipazione al personale per A.L.P.I. in regime ambulatoriale presso spazi | 379.944,01 |
| 5 | 02 | 01 | 12 | 04 | Compartecipazione al personale per A.L.P.I. di sanità pubblica | - |
| 5 | 02 | 01 | 12 | 05 | Compartecipazione al personale per A.L.P.I. resa in convenzione | 77.087,17 |
| 5 | 02 | 01 | 12 | 06 | Quota perequativa per att.libero-prof (intramoenia) | 23.696,64 |
| 5 | 02 | 01 | 13 | 00 | Rimborsi, assegni e contributi sanitari | 611.996,59 |
| 5 | 02 | 01 | 13 | 01 | Contributi ad associazioni di volontariato | - |
| 5 | 02 | 01 | 13 | 02 | Rimborsi per cure all'estero | - |
| 5 | 02 | 01 | 13 | 03 | Contributi per ARPA | - |
| 5 | 02 | 01 | 13 | 04 | Contributi per Agenzie Regionali | - |
| 5 | 02 | 01 | 13 | 05 | Contributo Legge 210/92 | - |
| 5 | 02 | 01 | 13 | 06 | Altri rimborsi, assegni e contributi | 611.996,59 |
| 5 | 02 | 01 | 13 | 07 | Rimborsi, assegni e contributi vl Asp/Asl-Ao-Irccs-Policlinici della Regione | - |
| 5 | 02 | 01 | 14 | 00 | Consulenze, Collaborazioni, Interinale e altre prestazioni di lavoro sanitarie e | 132.167,31 |
| 5 | 02 | 01 | 14 | 01 | Consulenze sanitarie e sociosan. da Asp/Asl-AO, IRCCS, Policlinici della Regione | - |
| 5 | 02 | 01 | 14 | 02 | Consulenze sanitarie e sociosan. da Terzi - Altri enti pubblici | - |
| 5 | 02 | 01 | 14 | 03 | Consulenze sanitarie e sociosanitarie da privato | 61.979,30 |
| 5 | 02 | 01 | 14 | 04 | Collaborazioni coordinate e continuative sanitarie e socios. da privato | -1.250,00 |
| 5 | 02 | 01 | 14 | 05 | Indennità a personale universitario -area sanitaria | - |
| 5 | 02 | 01 | 14 | 06 | Lavoro interinale -area sanitaria | - |
| 5 | 02 | 01 | 14 | 07 | Altre collaborazioni e prestazioni di lavoro -area sanitaria | 1.875,00 |
| 5 | 02 | 01 | 14 | 08 | Collaborazioni da partecipazione a commissioni | 67.063,01 |
| 5 | 02 | 01 | 14 | 09 | Oneri stipendiale personale sanitario in comando da Asp/Asl-AO, IRCCS, | - |
| 5 | 02 | 01 | 14 | 10 | Oneri stipendiale personale sanitario in comando da Regioni, Enti Pubblici e da | - |
| 5 | 02 | 01 | 14 | 11 | Oneri stipendiale personale sanitario in comando da aziende di altre Regioni | - |
| 5 | 02 | 01 | 15 | 00 | Altri servizi sanitari e sociosanitari a rilevanza sanitaria | 241.486,99 |
| 5 | 02 | 01 | 15 | 01 | Acquisto di sacche sangue ed emocomponenti da Asp/Asl-AO, IRCCS, Policlinici | - |
| 5 | 02 | 01 | 15 | 02 | Altri servizi sanitari e sociosanitari da pubblico V/Asp/Asl-AO, IRCCS, Policlinici | 33.154,19 |
| 5 | 02 | 01 | 15 | 03 | Altri servizi sanitari e sociosanitari da pubblico - Altri enti | 14.124,56 |
| 5 | 02 | 01 | 15 | 04 | Altri servizi sanitari e sociosanitari da pubblico - Extraregione | 233,18 |
| 5 | 02 | 01 | 15 | 05 | Altri servizi sanitari da privato | 193.975,06 |
| 5 | 02 | 01 | 15 | 06 | Costi per servizi sanitari - Mobilità internazionale passiva | - |
| 5 | 02 | 02 | 00 | 00 | Acquisti di servizi non sanitari | 13.904.993,44 |
| 5 | 02 | 02 | 01 | 00 | Servizi non sanitari | 13.653.172,29 |
| 5 | 02 | 02 | 01 | 01 | Lavanderia | 466.914,38 |
| 5 | 02 | 02 | 01 | 02 | Pulizia | 3.042.073,45 |
| 5 | 02 | 02 | 01 | 03 | Mensa - Degenti | 1.614.643,36 |
| 5 | 02 | 02 | 01 | 04 | Mensa - Dipendenti | 298.696,60 |
| 5 | 02 | 02 | 01 | 05 | Riscaldamento | 853.452,59 |
| 5 | 02 | 02 | 01 | 06 | Elaborazione dati | 334.822,26 |



| SERIE | GRUPPO | MASTRO | CONTO | SCOOTTO | PIANO DEI CONTI DELLA CONTABILITA' GENERALE DELLE AZIENDE DEL SERVIZIO SANITARIO REGIONALE | BILANCIO CONSUNTIVO 2013 |
|-------|--------|--------|-------|---------|--|--------------------------|
| 5 | 02 | 02 | 01 | 07 | Servizi trasporti (non sanitari) | 61.549,97 |
| 5 | 02 | 02 | 01 | 08 | Smaltimento rifiuti | 226.660,99 |
| 5 | 02 | 02 | 01 | 09 | Utenze telefoniche | 197.482,64 |
| 5 | 02 | 02 | 01 | 10 | Utenze elettricità | 1.270.628,45 |
| 5 | 02 | 02 | 01 | 11 | Altre utenze | 75.484,70 |
| 5 | 02 | 02 | 01 | 12 | Premi di assicurazione - R.C. Professionale | - |
| 5 | 02 | 02 | 01 | 13 | Premi di assicurazione - Altri premi assicurativi | 80.657,73 |
| 5 | 02 | 02 | 01 | 14 | Altri servizi non sanitari da pubblico (Asp/Asl-AO, IRCCS, Policlinici della Regione) | - |
| 5 | 02 | 02 | 01 | 15 | Altri servizi non sanitari da pubblico | 3.865,00 |
| 5 | 02 | 02 | 01 | 16 | Altri servizi non sanitari da privato | 4.811.403,68 |
| 5 | 02 | 02 | 01 | 17 | Spese legali | 187.028,78 |
| 5 | 02 | 02 | 01 | 18 | Spese per liti, arbitraggi e risarcimenti | 127.807,71 |
| 5 | 02 | 02 | 02 | 00 | Consulenze, Collaborazioni, Interinale e altre prestazioni di lavoro non | 113.217,53 |
| 5 | 02 | 02 | 02 | 01 | Consulenze non sanitarie V/Asp/Asl-AO, IRCCS, Policlinici della Regione | - |
| 5 | 02 | 02 | 02 | 02 | Consulenze non sanitarie da Terzi - Altri enti pubblici | - |
| 5 | 02 | 02 | 02 | 03 | Consulenze non sanitarie da privato | 1.378,19 |
| 5 | 02 | 02 | 02 | 04 | Collaborazioni coordinate e continuative non sanitarie da privato | - |
| 5 | 02 | 02 | 02 | 05 | Lavoro interinale -area non sanitaria | - |
| 5 | 02 | 02 | 02 | 06 | Altre collaborazioni e prestazioni di lavoro -area non sanitaria | 100.975,62 |
| 5 | 02 | 02 | 02 | 07 | Oneri stipendiali personale non sanitario in comando da Asp/Asl-AO, IRCCS, | - |
| 5 | 02 | 02 | 02 | 08 | Oneri stipendiale personale non sanitario in comando da Regioni, Enti Pubblici e | 10.863,72 |
| 5 | 02 | 02 | 02 | 09 | Oneri stipendiale personale non sanitario in comando da aziende di altre Regioni | - |
| 5 | 02 | 02 | 03 | 00 | Formazione (esternalizzata e non) | 138.603,62 |
| 5 | 02 | 02 | 03 | 01 | Formazione (esternalizzata e non) da pubblico | 69.182,80 |
| 5 | 02 | 02 | 03 | 02 | Formazione (esternalizzata e non) da privato | 69.420,82 |
| 5 | 03 | 00 | 00 | 00 | Manutenzione e riparazione (ordinaria esternalizzata) | 1.340.587,14 |
| 5 | 03 | 01 | 00 | 00 | Manutenzione e riparazione agli immobili e loro pertinenze | 66.321,11 |
| 5 | 03 | 01 | 01 | 00 | Manutenzione e riparazione agli immobili e loro pertinenze | 66.321,11 |
| 5 | 03 | 01 | 01 | 01 | Manutenzione e riparazione agli immobili e loro pertinenze | 66.321,11 |
| 5 | 03 | 02 | 00 | 00 | Manutenzione e riparazione ai mobili e macchine | 14.264,15 |
| 5 | 03 | 02 | 01 | 00 | Manutenzione e riparazione ai mobili e macchine | 14.264,15 |
| 5 | 03 | 02 | 01 | 01 | Manutenzione e riparazione ai mobili e macchine | 14.264,15 |
| 5 | 03 | 03 | 00 | 00 | Manutenzione e riparazione alle attrezzature tecnico-scientifico sanitarie | 805.243,50 |
| 5 | 03 | 03 | 01 | 00 | Manutenzione e riparazione alle attrezzature tecnico-scientifico sanitarie | 805.243,50 |
| 5 | 03 | 03 | 01 | 01 | Manutenzione e riparazione alle attrezzature tecnico-scientifico sanitarie | 805.243,50 |
| 5 | 03 | 04 | 00 | 00 | Manutenzione e riparazione per la manut. di automezzi (sanitari e non) | 53.693,32 |
| 5 | 03 | 04 | 01 | 00 | Manutenzione e riparazione per la manut. di automezzi (sanitari e non) | 53.693,32 |
| 5 | 03 | 04 | 01 | 01 | Manutenzione e riparazione per la manut. di automezzi (sanitari e non) | 53.693,32 |
| 5 | 03 | 05 | 00 | 00 | Altre manutenzioni e riparazioni | 401.065,06 |
| 5 | 03 | 05 | 01 | 00 | Altre manutenzioni e riparazioni | 401.065,06 |
| 5 | 03 | 05 | 01 | 01 | Altre manutenzioni e riparazioni | 401.065,06 |
| 5 | 03 | 06 | 00 | 00 | Manutenzioni e riparazioni da Asp/Asl-AO, IRCCS, Policlinici della Regione | - |
| 5 | 03 | 06 | 01 | 00 | Manutenzioni e riparazioni da Asp/Asl-AO, IRCCS, Policlinici della Regione | - |
| 5 | 03 | 06 | 01 | 01 | Manutenzioni e riparazioni da Asp/Asl-AO, IRCCS, Policlinici della Regione | - |
| 5 | 04 | 00 | 00 | 00 | Godimento di beni di terzi | 2.600.601,84 |
| 5 | 04 | 01 | 00 | 00 | Affitti passivi | 899.922,82 |
| 5 | 04 | 01 | 01 | 00 | Affitti passivi | 899.922,82 |
| 5 | 04 | 01 | 01 | 01 | Affitti passivi | 899.922,82 |
| 5 | 04 | 02 | 00 | 00 | Canoni di noleggio | 1.672.237,47 |
| 5 | 04 | 02 | 01 | 00 | Canoni di noleggio - area sanitaria | 1.633.116,83 |
| 5 | 04 | 02 | 01 | 01 | Canoni di noleggio - area sanitaria | 1.633.116,83 |
| 5 | 04 | 02 | 02 | 00 | Canoni di noleggio - area non sanitaria | 39.120,64 |
| 5 | 04 | 02 | 02 | 01 | Canoni di noleggio - area non sanitaria | 39.120,64 |
| 5 | 04 | 03 | 00 | 00 | Canoni di leasing | 28.441,55 |
| 5 | 04 | 03 | 01 | 00 | Canoni di leasing - area sanitaria | 28.441,55 |
| 5 | 04 | 03 | 01 | 01 | Canoni leasing - area sanitaria | 28.441,55 |
| 5 | 04 | 03 | 02 | 00 | Canoni di leasing - area non sanitaria | - |
| 5 | 04 | 03 | 02 | 01 | Canoni leasing - area non sanitaria | - |
| 5 | 04 | 04 | 00 | 00 | Affitti, Locazioni e noleggi da Asp/Asl-Ao della Regione | - |
| 5 | 04 | 04 | 01 | 00 | Affitti, Locazioni e noleggi da Asp/Asl-AO, IRCCS, Policlinici della Regione - | - |
| 5 | 04 | 04 | 01 | 01 | Affitti, Locazioni e noleggi da Asp/Asl-AO, IRCCS, Policlinici della Regione - | - |
| 5 | 05 | 00 | 00 | 00 | Personale del ruolo sanitario | 70.604.458,59 |
| 5 | 05 | 01 | 00 | 00 | Costo del personale dirigente ruolo sanitario | 43.009.770,58 |
| 5 | 05 | 01 | 01 | 00 | Costo del personale dirigente medico | 39.121.970,92 |
| 5 | 05 | 01 | 01 | 01 | Competenze fisse | 16.492.819,74 |
| 5 | 05 | 01 | 01 | 02 | Fondo di posizione e struttura complessa | 7.856.677,05 |
| 5 | 05 | 01 | 01 | 03 | Indennita' accessorie | 969.848,04 |
| 5 | 05 | 01 | 01 | 04 | Retribuzione di risultato | 1.434.098,60 |
| 5 | 05 | 01 | 01 | 05 | Risorse economiche regionali | - |
| 5 | 05 | 01 | 01 | 06 | Prestazioni aggiuntive | - |
| 5 | 05 | 01 | 01 | 07 | Oneri sociali | 7.583.244,47 |
| 5 | 05 | 01 | 01 | 08 | Tfr a carico azienda | - |
| 5 | 05 | 01 | 01 | 09 | Indennita' di missione, rimborsi spese viaggio e varie R.C. Sanitaria medica | 107.987,47 |




| SERIE | GRUPPO | MASTRO | CONTO | SCONTATO | PIANO DEI CONTI DELLA CONTABILITA' GENERALE DELLE AZIENDE DEL SERVIZIO SANITARIO REGIONALE | BILANCIO CONSUNTIVO 2013 |
|-------|--------|--------|-------|----------|--|--------------------------|
| 5 | 05 | 01 | 01 | 10 | Altri costi del personale | 247.032,10 |
| 5 | 05 | 01 | 01 | 11 | COMPETENZE FISSE DIRME TEMPO DETERMINATO. | 2.470.112,20 |
| 5 | 05 | 01 | 01 | 12 | FONDO DI POSIZIONE E STRUTTURA COMPLESSA | 621.479,85 |
| 5 | 05 | 01 | 01 | 13 | INDENNITA' ACCESSORIE DIRME T.D. | 351.949,11 |
| 5 | 05 | 01 | 01 | 14 | RETRIBUZIONE DI RISULTATO DIRME T.D. | - |
| 5 | 05 | 01 | 01 | 15 | RISORSE ECONOMICHE REGIONALI | - |
| 5 | 05 | 01 | 01 | 16 | ONERI SOCIALI DIRME T.D. | 986.722,29 |
| 5 | 05 | 01 | 01 | 17 | INDENNITA' DI MISS, RIMBORSI SPESE T.D. | - |
| 5 | 05 | 01 | 02 | 00 | Costo del personale dirigente non medico | 3.887.799,66 |
| 5 | 05 | 01 | 02 | 01 | Competenze fisse | 2.127.409,92 |
| 5 | 05 | 01 | 02 | 02 | Fondo di posizione e struttura complessa - dirigenza non medica | 521.394,77 |
| 5 | 05 | 01 | 02 | 03 | Indennita' accessorie | 9.954,10 |
| 5 | 05 | 01 | 02 | 04 | Retribuzione di risultato | 215.000,00 |
| 5 | 05 | 01 | 02 | 05 | Risorse economiche regionali | - |
| 5 | 05 | 01 | 02 | 06 | Prestazioni aggiuntive | - |
| 5 | 05 | 01 | 02 | 07 | Oneri sociali | 818.017,35 |
| 5 | 05 | 01 | 02 | 08 | Tfr a carico azienda dirigenza non medica | - |
| 5 | 05 | 01 | 02 | 09 | Indennita' di missione, rimborsi spese viaggio e varie R.S. Dirigenza non medica | 5.950,08 |
| 5 | 05 | 01 | 02 | 10 | Altri costi del personale | 2,50 |
| 5 | 05 | 01 | 02 | 11 | COMPETENZE FISSE DIRIG. TEMPO DETERMINATO. | 138.176,17 |
| 5 | 05 | 01 | 02 | 12 | FONDO DI POSIZIONE E STRUTTURA COMPLESSA | 908,70 |
| 5 | 05 | 01 | 02 | 13 | INDENNITA' ACCESSORIE DIRIG. T.D. | 9.422,71 |
| 5 | 05 | 01 | 02 | 14 | RETRIBUZIONE DI RISULTATO DIRIG. T.D. | - |
| 5 | 05 | 01 | 02 | 15 | RISORSE ECONOMICHE REGIONALI T.D. | - |
| 5 | 05 | 01 | 02 | 16 | ONERI SOCIALI DIRIG. T.D. | 41.563,36 |
| 5 | 05 | 02 | 00 | 00 | Costo del personale comparto ruolo sanitario | 27.594.688,01 |
| 5 | 05 | 02 | 01 | 00 | Costo del personale comparto ruolo sanitario | 27.594.688,01 |
| 5 | 05 | 02 | 01 | 01 | Competenze fisse | 16.205.544,24 |
| 5 | 05 | 02 | 01 | 02 | Indennita' accessorie | 1.783.805,02 |
| 5 | 05 | 02 | 01 | 03 | Produttivita' collettiva ed individuale | 513.000,00 |
| 5 | 05 | 02 | 01 | 04 | Fasce e posizioni organizzative | 2.446.275,88 |
| 5 | 05 | 02 | 01 | 05 | Risorse per la contrattazione integrativa | - |
| 5 | 05 | 02 | 01 | 06 | Oneri sociali | 5.962.275,42 |
| 5 | 05 | 02 | 01 | 07 | TFR a carico azienda comparto | - |
| 5 | 05 | 02 | 01 | 08 | Indennita' di missione, rimborsi spese viaggio e varie R.S. Comparto | 30.014,39 |
| 5 | 05 | 02 | 01 | 09 | Altri costi del personale | 57.328,80 |
| 5 | 05 | 02 | 01 | 10 | COMPETENZE FISSE COMP. TEMPO DETERMINATO. | 388.553,28 |
| 5 | 05 | 02 | 01 | 11 | INDENNITA' ACCESSORIE COMP. T.D. | 53.818,74 |
| 5 | 50 | 02 | 01 | 12 | PRODUTTIVITA' COLL. ED INDIVIDUALE T.D. | - |
| 5 | 05 | 02 | 01 | 13 | FASCE E POSIZIONI ORGANIZZATIVE T.D. | 25.281,99 |
| 5 | 05 | 02 | 01 | 14 | RISORSE ECONOMICHE REGIONALI | - |
| 5 | 05 | 02 | 01 | 15 | ONERI SOCIALI COMPARTO T.D. | 128.790,25 |
| 5 | 05 | 02 | 01 | 16 | INDENNITA' DI MISSIONI COMPARTO T.D. | - |
| 5 | 06 | 00 | 00 | 00 | Personale del ruolo professionale | 610.050,92 |
| 5 | 06 | 01 | 00 | 00 | Costo del personale dirigente ruolo professionale | 569.819,76 |
| 5 | 06 | 01 | 01 | 00 | Costo del personale dirigente ruolo professionale | 569.819,76 |
| 5 | 06 | 01 | 01 | 01 | Competenze fisse | 261.859,81 |
| 5 | 06 | 01 | 01 | 02 | Fondo di posizione e struttura complessa - dirigenza non medica | 135.592,50 |
| 5 | 06 | 01 | 01 | 03 | Indennita' accessorie | 22.219,06 |
| 5 | 06 | 01 | 01 | 04 | Retribuzione di risultato | 20.000,00 |
| 5 | 06 | 01 | 01 | 05 | Risorse economiche regionali | - |
| 5 | 06 | 01 | 01 | 06 | Prestazioni aggiuntive | - |
| 5 | 06 | 01 | 01 | 07 | Oneri sociali | 129.628,71 |
| 5 | 06 | 01 | 01 | 08 | Tfr a carico azienda dirigenza non medica | - |
| 5 | 06 | 01 | 01 | 09 | Indennita' di missione, rimborsi spese viaggio e varie R.P. Dirigenza | 519,68 |
| 5 | 06 | 01 | 01 | 10 | Altri costi del personale | - |
| 5 | 06 | 02 | 00 | 00 | Costo del personale comparto ruolo professionale | 40.231,16 |
| 5 | 06 | 02 | 01 | 00 | Costo del personale comparto ruolo professionale | 40.231,16 |
| 5 | 06 | 02 | 01 | 01 | Competenze fisse | 23.197,49 |
| 5 | 06 | 02 | 01 | 02 | Indennita' accessorie | - |
| 5 | 06 | 02 | 01 | 03 | Produttivita' collettiva ed individuale | 5.000,00 |
| 5 | 06 | 02 | 01 | 04 | Fasce e posizioni organizzative | 3.398,72 |
| 5 | 06 | 02 | 01 | 05 | Risorse per la contrattazione integrativa | - |
| 5 | 06 | 02 | 01 | 06 | Oneri sociali | 8.634,95 |
| 5 | 06 | 02 | 01 | 07 | TFR a carico azienda comparto | - |
| 5 | 06 | 02 | 01 | 08 | Indennita' di missione, rimborsi spese viaggio e varie R.P. Comparto | - |
| 5 | 06 | 02 | 01 | 09 | Altri costi del personale | - |
| 5 | 07 | 00 | 00 | 00 | Personale del ruolo tecnico | 6.910.099,64 |
| 5 | 07 | 01 | 00 | 00 | Costo del personale dirigente ruolo tecnico | 329.529,09 |
| 5 | 07 | 01 | 01 | 00 | Costo del personale dirigente ruolo tecnico | 329.529,09 |
| 5 | 07 | 01 | 01 | 01 | Competenze fisse | 133.876,87 |
| 5 | 07 | 01 | 01 | 02 | Fondo di posizione e struttura complessa - dirigenza non medica | 77.129,87 |
| 5 | 07 | 01 | 01 | 03 | Indennita' accessorie | - |




| SERIE | GRUPPO | MASTRO | CONTO | SCOTT | PIANO DEI CONTI DELLA CONTABILITA' GENERALE DELLE AZIENDE DEL SERVIZIO SANITARIO REGIONALE | BILANCIO CONSUNTIVO 2013 |
|-------|--------|--------|-------|-------|--|--------------------------|
| 5 | 07 | 01 | 01 | 04 | Retribuzione di risultato | 50.000,00 |
| 5 | 07 | 01 | 01 | 05 | Risorse economiche regionali | - |
| 5 | 07 | 01 | 01 | 06 | Prestazioni aggiuntive | - |
| 5 | 07 | 01 | 01 | 07 | Oneri sociali | 66.856,36 |
| 5 | 07 | 01 | 01 | 08 | Tfr a carico azienda dirigenza non medica | - |
| 5 | 07 | 01 | 01 | 09 | Indennita' di missione, rimborsi spese viaggio e varie R.T. Dirigenza | - |
| 5 | 07 | 01 | 01 | 10 | Altri costi del personale | 1.665,99 |
| 5 | 07 | 02 | 00 | 00 | Costo del personale comparto ruolo tecnico | 6.580.570,55 |
| 5 | 07 | 02 | 01 | 00 | Costo del personale comparto ruolo tecnico | 6.580.570,55 |
| 5 | 07 | 02 | 01 | 01 | Competenze fisse | 4.112.520,95 |
| 5 | 07 | 02 | 01 | 02 | Indennita' accessorie | 516.627,67 |
| 5 | 07 | 02 | 01 | 03 | Produttivita' collettiva ed individuale | 154.000,00 |
| 5 | 07 | 02 | 01 | 04 | Fasce e posizioni organizzative | 372.876,09 |
| 5 | 07 | 02 | 01 | 05 | Risorse per la contrattazione integrativa | - |
| 5 | 07 | 02 | 01 | 06 | Oneri sociali | 1.422.634,74 |
| 5 | 07 | 02 | 01 | 07 | TFR a carico azienda comparto | - |
| 5 | 07 | 02 | 01 | 08 | Indennita' di missione, rimborsi spese viaggio e varie R.T. Comparto | 1.911,10 |
| 5 | 07 | 02 | 01 | 09 | Altri costi del personale | - |
| 5 | 08 | 00 | 00 | 00 | Personale del ruolo amministrativo | 8.933.371,45 |
| 5 | 08 | 01 | 00 | 00 | Costo del personale dirigente ruolo amministrativo | 1.075.792,29 |
| 5 | 08 | 01 | 01 | 00 | Costo del personale dirigente ruolo amministrativo | 1.075.792,29 |
| 5 | 08 | 01 | 01 | 01 | Competenze fisse | 466.851,01 |
| 5 | 08 | 01 | 01 | 02 | Fondo di posizione e struttura complessa - dirigenza non medica | 283.463,22 |
| 5 | 08 | 01 | 01 | 03 | Indennita' accessorie | - |
| 5 | 08 | 01 | 01 | 04 | Retribuzione di risultato | 88.437,66 |
| 5 | 08 | 01 | 01 | 05 | Risorse economiche regionali | - |
| 5 | 08 | 01 | 01 | 06 | Prestazioni aggiuntive | - |
| 5 | 08 | 01 | 01 | 07 | Oneri sociali | 237.040,40 |
| 5 | 08 | 01 | 01 | 08 | Tfr a carico azienda dirigenza non medica | - |
| 5 | 08 | 01 | 01 | 09 | Indennita' di missione, rimborsi spese viaggio e varie R.A. Dirigenza | - |
| 5 | 08 | 01 | 01 | 10 | Altri costi del personale | - |
| 5 | 08 | 02 | 00 | 00 | Costo del personale comparto ruolo amministrativo | 7.857.579,16 |
| 5 | 08 | 02 | 01 | 00 | Costo del personale comparto ruolo amministrativo | 7.857.579,16 |
| 5 | 08 | 02 | 01 | 01 | Competenze fisse | 5.298.725,15 |
| 5 | 08 | 02 | 01 | 02 | Indennita' accessorie | 48.170,95 |
| 5 | 08 | 02 | 01 | 03 | Produttivita' collettiva ed individuale | 315.924,48 |
| 5 | 08 | 02 | 01 | 04 | Fasce e posizioni organizzative | 484.148,60 |
| 5 | 08 | 02 | 01 | 05 | Risorse per la contrattazione integrativa | - |
| 5 | 08 | 02 | 01 | 06 | Oneri sociali | 1.700.874,32 |
| 5 | 08 | 02 | 01 | 07 | TFR a carico azienda comparto | - |
| 5 | 08 | 02 | 01 | 08 | Indennita' di missione, rimborsi spese viaggio e varie R.A. Comparto | 9.735,66 |
| 5 | 08 | 02 | 01 | 09 | Altri costi del personale | - |
| 5 | 09 | 00 | 00 | 00 | Oneri diversi di gestione | 757.990,41 |
| 5 | 09 | 01 | 00 | 00 | Imposte e tasse (escluso Irap e Ires) | 264.244,85 |
| 5 | 09 | 01 | 01 | 00 | Imposte e tasse (escluso Irap e Ires) | 264.244,85 |
| 5 | 09 | 01 | 01 | 01 | ICI | - |
| 5 | 09 | 01 | 01 | 02 | TARSU | 264.244,85 |
| 5 | 09 | 02 | 00 | 00 | Perdite su crediti | - |
| 5 | 09 | 02 | 01 | 00 | Perdite su crediti | - |
| 5 | 09 | 02 | 01 | 01 | Perdite su crediti | - |
| 5 | 09 | 03 | 00 | 00 | Altri oneri diversi di gestione | 493.745,56 |
| 5 | 09 | 03 | 01 | 00 | Indennita', rimborso spese e oneri sociali per gli Organi Direttivi e Collegio | 493.729,56 |
| 5 | 09 | 03 | 01 | 01 | Indennita', rimborso spese e oneri sociali per Direzione Aziendale | 400.429,10 |
| 5 | 09 | 03 | 01 | 02 | Indennita', rimborso spese e oneri sociali per Collegio Sindacale | 93.300,46 |
| 5 | 09 | 03 | 02 | 00 | Altri oneri diversi di gestione | 16,00 |
| 5 | 09 | 03 | 02 | 01 | Altri oneri diversi di gestione | 16,00 |
| 5 | 10 | 00 | 00 | 00 | Ammortamenti delle immobilizzazioni immateriali | 104.308,19 |
| 5 | 10 | 01 | 00 | 00 | Ammortamenti delle immobilizzazioni immateriali | 104.308,19 |
| 5 | 10 | 01 | 01 | 00 | Ammortamenti dei costi di impianto e di ampliamento | - |
| 5 | 10 | 01 | 01 | 01 | Ammortamenti dei costi di impianto e di ampliamento | - |
| 5 | 10 | 01 | 02 | 00 | Ammortamenti dei costi di ricerca e sviluppo | - |
| 5 | 10 | 01 | 02 | 01 | Ammortamenti dei costi di ricerca e sviluppo | - |
| 5 | 10 | 01 | 03 | 00 | Ammortamenti dei diritti di brevetto e di utilizzazione delle opere | - |
| 5 | 10 | 01 | 03 | 01 | Ammortamenti dei diritti di brevetto e di utilizzazione delle opere dell'ingegno | - |
| 5 | 10 | 01 | 04 | 00 | Ammortamenti delle altre immobilizzazioni immateriali | 104.308,19 |
| 5 | 10 | 01 | 04 | 01 | Ammortamenti delle altre immobilizzazioni immateriali | 104.308,19 |
| 5 | 11 | 00 | 00 | 00 | Ammortamenti dei fabbricati | 649.436,70 |
| 5 | 11 | 01 | 00 | 00 | Ammortamenti fabbricati non strumentali (disponibili) | - |
| 5 | 11 | 01 | 01 | 00 | Ammortamenti fabbricati non strumentali (disponibili) | - |
| 5 | 11 | 01 | 01 | 01 | Ammortamenti fabbricati non strumentali (disponibili) | - |
| 5 | 11 | 02 | 00 | 00 | Ammortamenti fabbricati strumentali (indisponibili) | 649.436,70 |
| 5 | 11 | 02 | 01 | 00 | Ammortamenti fabbricati strumentali (indisponibili) | 649.436,70 |
| 5 | 11 | 02 | 01 | 01 | Ammortamenti fabbricati strumentali (indisponibili) | 649.436,70 |




| SERIE | GRUPPO | MASTRO | CONTO | SCONTTO | PIANO DEI CONTI DELLA CONTABILITA' GENERALE DELLE AZIENDE DEL SERVIZIO SANITARIO REGIONALE | BILANCIO CONSUNTIVO 2013 |
|-------|--------|--------|-------|---------|--|--------------------------|
| 5 | 12 | 00 | 00 | 00 | Ammortamenti delle altre immobilizzazioni materiali | 1.891.137,52 |
| 5 | 12 | 01 | 00 | 00 | Ammortamenti delle altre immobilizzazioni materiali | 1.891.137,52 |
| 5 | 12 | 01 | 01 | 00 | Ammortamenti di impianti e macchinari | 4.961,71 |
| 5 | 12 | 01 | 01 | 01 | Ammortamenti di impianti e macchinari | 4.961,71 |
| 5 | 12 | 01 | 02 | 00 | Ammortamenti di attrezzature sanitarie e scientifiche | 1.356.262,57 |
| 5 | 12 | 01 | 02 | 01 | Ammortamenti di attrezzature sanitarie e scientifiche | 1.356.262,57 |
| 5 | 12 | 01 | 03 | 00 | Ammortamenti di mobili e arredi | 128.073,55 |
| 5 | 12 | 01 | 03 | 01 | Ammortamenti di mobili e arredi | 128.073,55 |
| 5 | 12 | 01 | 04 | 00 | Ammortamenti di automezzi e altri mezzi di trasporto | 39.199,71 |
| 5 | 12 | 01 | 04 | 01 | Ammortamenti di automezzi e altri mezzi di trasporto | 39.199,71 |
| 5 | 12 | 01 | 05 | 00 | Ammortamenti di altri beni materiali | 114.058,36 |
| 5 | 12 | 01 | 05 | 01 | Ammortamenti di altri beni materiali | 114.058,36 |
| 5 | 12 | 01 | 06 | 00 | Ammortamenti macchine non sanitarie | 5.522,16 |
| 5 | 12 | 01 | 06 | 01 | Ammortamenti macchine non sanitarie | 5.522,16 |
| 5 | 12 | 01 | 07 | 00 | Ammortamenti di attrezzature generiche | 5.288,15 |
| 5 | 12 | 01 | 07 | 01 | Ammortamenti di attrezzature generiche | 5.288,15 |
| 5 | 12 | 01 | 08 | 00 | Ammortamenti su migliorie beni ddi terzi | - 11.850,78 |
| 5 | 12 | 01 | 08 | 01 | Ammortamenti su migliorie beni ddi terzi | - 11.850,78 |
| 5 | 12 | 01 | 09 | 00 | Ammortamenti di macchine d'ufficio, computers, sistemi telefonici | 74.487,75 |
| 5 | 12 | 01 | 09 | 01 | Ammortamenti di macchine d'ufficio, computers, sistemi telefonici | 74.487,75 |
| 5 | 12 | 01 | 10 | 00 | Ammortamenti di manutenzione straordinaria a fabbricati | 152.882,56 |
| 5 | 12 | 01 | 10 | 01 | Ammortamenti di manutenzione straordinaria a fabbricati | 152.882,56 |
| 5 | 12 | 01 | 11 | 00 | Ammortamenti di manutenzione straordinaria a fabbricati | 7.444,40 |
| 5 | 12 | 01 | 11 | 01 | Ammortamenti di manutenzione straordinaria a fabbricati | 7.444,40 |
| 5 | 12 | 01 | 12 | 00 | Ammortamenti Ambulanze | 14.807,38 |
| 5 | 12 | 01 | 12 | 01 | Ammortamenti Ambulanze | 14.807,38 |
| 5 | 13 | 00 | 00 | 00 | Svalutazione dei crediti | - |
| 5 | 13 | 01 | 00 | 00 | Svalutazione dei crediti | - |
| 5 | 13 | 01 | 01 | 00 | Svalutazione dei crediti | - |
| 5 | 13 | 01 | 01 | 01 | Svalutazione dei crediti | - |
| 5 | 14 | 00 | 00 | 00 | Rimanenze Iniziali | 3.718.046,56 |
| 5 | 14 | 01 | 00 | 00 | Rimanenze sanitarie Iniziali | 3.474.398,00 |
| 5 | 14 | 01 | 01 | 00 | Rimanenze Iniziali di Prodotti Farmaceutici | 730.273,06 |
| 5 | 14 | 01 | 01 | 01 | Rimanenze Iniziali di Prodotti Farmaceutici | 730.273,06 |
| 5 | 14 | 01 | 02 | 00 | Rimanenze Iniziali di Emoderivati | - |
| 5 | 14 | 01 | 02 | 01 | Rimanenze Iniziali di Emoderivati | - |
| 5 | 14 | 01 | 03 | 00 | Rimanenze Iniziali di Ossigeno | - |
| 5 | 14 | 01 | 03 | 01 | Rimanenze Iniziali di Ossigeno | - |
| 5 | 14 | 01 | 04 | 00 | Rimanenze Iniziali di Prodotti dietetici | 9.506,94 |
| 5 | 14 | 01 | 04 | 01 | Rimanenze Iniziali di Prodotti dietetici | 9.506,94 |
| 5 | 14 | 01 | 05 | 00 | Rimanenze Iniziali di Materiali per profilassi (vaccini) | 8.956,54 |
| 5 | 14 | 01 | 05 | 01 | Rimanenze Iniziali di Materiali per profilassi (vaccini) | 8.956,54 |
| 5 | 14 | 01 | 06 | 00 | Rimanenze Iniziali di Materiali diagnostici prodotti chimici | 1.385.332,57 |
| 5 | 14 | 01 | 06 | 01 | Rimanenze Iniziali di Materiali diagnostici prodotti chimici | 1.385.332,57 |
| 5 | 14 | 01 | 07 | 00 | Rimanenze Iniziali di Materiali diagnostici, lastre RX, mezzi di contrasto per | 123.715,00 |
| 5 | 14 | 01 | 07 | 01 | Rimanenze Iniziali di Mezzi di contrasto | 10.419,32 |
| 5 | 14 | 01 | 07 | 02 | Rimanenze Iniziali di Materiali diagnostici, lastre RX carta per ECG, ECG, ecc | 113.295,68 |
| 5 | 14 | 01 | 08 | 00 | Rimanenze Iniziali di Presidi chirurgici e materiali sanitari | 877.118,26 |
| 5 | 14 | 01 | 08 | 01 | Rimanenze Iniziali di Presidi chirurgici e materiali sanitari | 877.118,26 |
| 5 | 14 | 01 | 09 | 00 | Rimanenze Iniziali di Materiali protesici | 18,88 |
| 5 | 14 | 01 | 09 | 01 | Rimanenze Iniziali di Materiali protesici | 18,88 |
| 5 | 14 | 01 | 10 | 00 | Rimanenze Iniziali di Materiali per emodialisi | 339.474,66 |
| 5 | 14 | 01 | 10 | 01 | Rimanenze Iniziali di Materiali per emodialisi | 339.474,66 |
| 5 | 14 | 01 | 11 | 00 | Rimanenze Iniziali di Materiali e prodotti per uso veterinario | 2,09 |
| 5 | 14 | 01 | 11 | 01 | Rimanenze Iniziali di Farmaci per uso veterinario | 2,09 |
| 5 | 14 | 01 | 11 | 02 | Rimanenze Iniziali di Altri materiali e prodotti per uso veterinario | - |
| 5 | 14 | 01 | 12 | 00 | Rimanenze Iniziali di Altri beni e prodotti sanitari | - |
| 5 | 14 | 01 | 12 | 01 | Rimanenze Iniziali di Sangue ed emocomponenti | - |
| 5 | 14 | 01 | 12 | 02 | Rimanenze Iniziali di Gas medicali | - |
| 5 | 14 | 02 | 00 | 00 | Rimanenze non sanitarie Iniziali | 243.648,56 |
| 5 | 14 | 02 | 01 | 00 | Rimanenze non sanitarie Iniziali | 243.648,56 |
| 5 | 14 | 02 | 01 | 01 | Rimanenze iniziali di Prodotti alimentari | 133,91 |
| 5 | 14 | 02 | 01 | 02 | Rimanenze iniziali di Materiali di guardaroba, di pulizia e di convivenza in genere | 108.685,06 |
| 5 | 14 | 02 | 01 | 03 | Rimanenze iniziali di Combustibili, carburanti e lubrificanti | - |
| 5 | 14 | 02 | 01 | 04 | Rimanenze iniziali di Supporti informatici e Cancelleria e stampati | 65.032,40 |
| 5 | 14 | 02 | 01 | 05 | Rimanenze iniziali di Materiale tecnico strumentale per manutenzioni e riparazioni | 69.797,19 |
| 5 | 14 | 02 | 01 | 06 | Rimanenze iniziali di Altri beni non sanitari | - |
| 5 | 15 | 00 | 00 | 00 | Accantonamenti tipici dell'esercizio | 5.312.857,69 |
| 5 | 15 | 01 | 00 | 00 | Accantonamenti per rischi | 3.788.645,39 |
| 5 | 15 | 01 | 01 | 00 | Accantonamenti per cause civili ed oneri processuali | 3.788.645,39 |
| 5 | 15 | 01 | 01 | 01 | Accantonamenti per cause civili ed oneri processuali | 3.788.645,39 |
| 5 | 15 | 01 | 02 | 00 | Accantonamenti per contenzioso personale dipendente | - |
| 5 | 15 | 01 | 02 | 01 | Accantonamenti per contenzioso personale dipendente | - |



| SERIE | GRUPPO | MASTRO | CONTO | SCOOTTO | PIANO DEI CONTI DELLA CONTABILITA' GENERALE DELLE AZIENDE DEL SERVIZIO SANITARIO REGIONALE | BILANCIO CONSUNTIVO 2013 |
|-------|--------|--------|-------|---------|--|--------------------------|
| 5 | 15 | 01 | 03 | 00 | Altri accantonamenti per rischi | - |
| 5 | 15 | 01 | 03 | 01 | Altri accantonamenti per rischi | - |
| 5 | 15 | 02 | 00 | 00 | Accantonamenti per premio di operosità | 150.000,00 |
| 5 | 15 | 02 | 01 | 00 | Accantonamenti per premio di operosità | 150.000,00 |
| 5 | 15 | 02 | 01 | 01 | Accantonamenti per premio di operosità | 150.000,00 |
| 5 | 15 | 03 | 00 | 00 | Altri accantonamenti | 1.374.212,30 |
| 5 | 15 | 03 | 01 | 00 | Accantonamenti per interessi di mora | - |
| 5 | 15 | 03 | 01 | 01 | Accantonamenti per interessi di mora | - |
| 5 | 15 | 03 | 02 | 00 | Acc. Rinnovi convenzioni MMG/Pls/MCA ed altri | 191.293,57 |
| 5 | 15 | 03 | 02 | 01 | Acc. Rinnovi convenzioni MMG/Pls/MCA ed altri | 191.293,57 |
| 5 | 15 | 03 | 03 | 00 | Acc. Rinnovi contrattuali - dirigenza medica | - |
| 5 | 15 | 03 | 03 | 01 | Acc. Rinnovi contrattuali - dirigenza medica | - |
| 5 | 15 | 03 | 04 | 00 | Acc. Rinnovi contrattuali - dirigenza non medica | - |
| 5 | 15 | 03 | 04 | 01 | Acc. Rinnovi contrattuali - dirigenza non medica | - |
| 5 | 15 | 03 | 05 | 00 | Acc. Rinnovi contrattuali - comparto | - |
| 5 | 15 | 03 | 05 | 01 | Acc. Rinnovi contrattuali - comparto | - |
| 5 | 15 | 03 | 06 | 00 | Altri accantonamenti | 1.182.918,73 |
| 5 | 15 | 03 | 06 | 01 | Accantonamenti Fondo Imposte per contenziosi tributari | - |
| 5 | 15 | 03 | 06 | 02 | Altri accantonamenti | 1.182.918,73 |
| 6 | 00 | 00 | 00 | 00 | PROVENTI E ONERI FINANZIARI | 4.673.912,30 |
| 6 | 01 | 00 | 00 | 00 | Interessi attivi | 0,43 |
| 6 | 01 | 01 | 00 | 00 | Interessi attivi | 0,43 |
| 6 | 01 | 01 | 01 | 00 | Interessi attivi su c/tesoreria | - |
| 6 | 01 | 01 | 01 | 01 | Interessi attivi su c/tesoreria | - |
| 6 | 01 | 01 | 02 | 00 | Interessi attivi su c/c postali e bancari | - |
| 6 | 01 | 01 | 02 | 01 | Interessi attivi su c/c postali e bancari | - |
| 6 | 01 | 01 | 03 | 00 | Altri interessi attivi | 0,43 |
| 6 | 01 | 01 | 03 | 01 | Altri interessi attivi | 0,43 |
| 6 | 02 | 00 | 00 | 00 | Altri proventi | - |
| 6 | 02 | 01 | 00 | 00 | Altri proventi | - |
| 6 | 02 | 01 | 01 | 00 | Altri proventi | - |
| 6 | 02 | 01 | 01 | 01 | Altri proventi | - |
| 6 | 02 | 02 | 00 | 00 | Utili su cambi | - |
| 6 | 02 | 02 | 01 | 00 | Utili su cambi | - |
| 6 | 02 | 02 | 01 | 01 | Utili su cambi | - |
| 6 | 03 | 00 | 00 | 00 | Interessi passivi | 4.673.912,73 |
| 6 | 03 | 01 | 00 | 00 | Interessi passivi su c/c tesoreria | 1.599.352,03 |
| 6 | 03 | 01 | 01 | 00 | Interessi passivi su c/c tesoreria | 1.599.352,03 |
| 6 | 03 | 01 | 01 | 01 | Interessi passivi su c/c tesoreria | 1.599.352,03 |
| 6 | 03 | 02 | 00 | 00 | Interessi passivi su mutui | - |
| 6 | 03 | 02 | 01 | 00 | Interessi passivi su mutui | - |
| 6 | 03 | 02 | 01 | 01 | Interessi passivi su mutui | - |
| 6 | 03 | 03 | 00 | 00 | Altri interessi passivi | 3.074.560,70 |
| 6 | 03 | 03 | 01 | 00 | Altri interessi passivi | 3.074.560,70 |
| 6 | 03 | 03 | 01 | 01 | Altri interessi passivi | 3.074.560,70 |
| 6 | 04 | 00 | 00 | 00 | Altri oneri | - |
| 6 | 04 | 01 | 00 | 00 | Altri oneri finanziari | - |
| 6 | 04 | 01 | 01 | 00 | Altri oneri finanziari | - |
| 6 | 04 | 01 | 01 | 01 | Altri oneri finanziari | - |
| 6 | 04 | 02 | 00 | 00 | Perdite su cambi | - |
| 6 | 04 | 02 | 01 | 00 | Perdite su cambi | - |
| 6 | 04 | 02 | 01 | 01 | Perdite su cambi | - |
| 7 | 00 | 00 | 00 | 00 | RETTIFICHE DI VALORE DI ATTIVITA' FINANZIARIE | - |
| 7 | 01 | 00 | 00 | 00 | Rivalutazioni | - |
| 7 | 01 | 01 | 00 | 00 | Rivalutazioni | - |
| 7 | 01 | 01 | 01 | 00 | Rivalutazioni | - |
| 7 | 01 | 01 | 01 | 01 | Rivalutazioni | - |
| 7 | 02 | 00 | 00 | 00 | Svalutazioni | - |
| 7 | 02 | 01 | 00 | 00 | Svalutazioni | - |
| 7 | 02 | 01 | 01 | 00 | Svalutazioni | - |
| 7 | 02 | 01 | 01 | 01 | Svalutazioni | - |
| 8 | 00 | 00 | 00 | 00 | PROVENTI E ONERI STRAORDINARI | 5.099.904,78 |
| 8 | 01 | 00 | 00 | 00 | Proventi straordinari | 8.474.264,75 |
| 8 | 01 | 01 | 00 | 00 | Plusvalenze | - |
| 8 | 01 | 01 | 01 | 00 | Plusvalenze | - |
| 8 | 01 | 01 | 01 | 01 | Plusvalenze | - |
| 8 | 01 | 02 | 00 | 00 | Altri proventi straordinari | 8.474.264,75 |
| 8 | 01 | 02 | 01 | 00 | Proventi da donazioni e liberalità diverse | 6.063,36 |
| 8 | 01 | 02 | 01 | 01 | Proventi da donazioni e liberalità diverse | 6.063,36 |
| 8 | 01 | 02 | 02 | 00 | Sopravvenienze attive | 3.713.525,71 |
| 8 | 01 | 02 | 02 | 01 | Sopravvenienze attive v/ Asp/Asl-Ao,Irccs,Pol. della Regione | - |
| 8 | 01 | 02 | 02 | 02 | Sopravvenienze attive v/ Asp/Asl-Ao,Irccs,Pol. Relative alla mobilità regionale | - |
| 8 | 01 | 02 | 02 | 03 | Sopravvenienze attive v/terzi relativi alla mobilità extraregionale | - |




| SERIE | GRUPPO | MASTRO | CONTO | SCONTTO | PIANO DEI CONTI DELLA CONTABILITA' GENERALE DELLE AZIENDE DEL SERVIZIO SANITARIO REGIONALE | BILANCIO CONSUNTIVO 2013 |
|-------|--------|--------|-------|---------|--|--------------------------|
| 8 | 01 | 02 | 02 | 04 | Sopravvenienze attive v/terzi relative al personale | 2.395,24 |
| 8 | 01 | 02 | 02 | 05 | Sopravvenienze attive v/terzi relative alle convenzioni con medici di base | 121.829,03 |
| 8 | 01 | 02 | 02 | 06 | Sopravvenienze attive v/terzi relative alle convenzioni per la specialistica | 138.595,60 |
| 8 | 01 | 02 | 02 | 07 | Sopravvenienze attive v/terzi relative all'acquisto prestaz. Sanitarie da operatori | - |
| 8 | 01 | 02 | 02 | 08 | Sopravvenienze attive v/terzi relative all'acquisto di beni e servizi | 179.974,50 |
| 8 | 01 | 02 | 02 | 09 | Altre Sopravvenienze attive v/terzi | 3.270.731,34 |
| 8 | 01 | 02 | 03 | 00 | Insussistenze attive | 4.754.675,68 |
| 8 | 01 | 02 | 03 | 01 | Insussistenze attive v/ Asp/Asl-Ao,Irccs,Pol. della Regione | - |
| 8 | 01 | 02 | 03 | 02 | Insussistenze attive v/terzi relative alla mobilità extraregionale | - |
| 8 | 01 | 02 | 03 | 03 | Insussistenze attive v/terzi relative al personale | 1.912.511,27 |
| 8 | 01 | 02 | 03 | 04 | Insussistenze attive v/terzi relative alle convenzioni con medici di base | - |
| 8 | 01 | 02 | 03 | 05 | Insussistenze attive v/terzi relative alle convenzioni per la specialistica | - |
| 8 | 01 | 02 | 03 | 06 | Insussistenze attive v/terzi relative all'acquisto prestaz. Sanitarie da operatori | - |
| 8 | 01 | 02 | 03 | 07 | Insussistenze attive v/terzi relative all'acquisto di beni e servizi | 31.695,65 |
| 8 | 01 | 02 | 03 | 08 | Altre Insussistenze attive v/terzi | 2.810.468,76 |
| 8 | 01 | 02 | 04 | 00 | Altri proventi straordinari | - |
| 8 | 01 | 02 | 04 | 01 | Altri proventi straordinari | - |
| 8 | 02 | 00 | 00 | 00 | Oneri straordinari | 3.374.359,97 |
| 8 | 02 | 01 | 00 | 00 | Minusvalenze | - |
| 8 | 02 | 01 | 01 | 00 | Minusvalenze | - |
| 8 | 02 | 01 | 01 | 01 | Minusvalenze | - |
| 8 | 02 | 02 | 00 | 00 | Altri oneri straordinari | 3.374.359,97 |
| 8 | 02 | 02 | 01 | 00 | Oneri tributari da esercizi precedenti | - |
| 8 | 02 | 02 | 01 | 01 | Oneri tributari da esercizi precedenti | - |
| 8 | 02 | 02 | 02 | 00 | Oneri da cause civili | - |
| 8 | 02 | 02 | 02 | 01 | Oneri da cause civili | - |
| 8 | 02 | 02 | 03 | 00 | Sopravvenienze passive | 2.902.054,29 |
| 8 | 02 | 02 | 03 | 01 | Sopravvenienze passive v/ Asp/Asl-Ao,Irccs,Pol. Relative alla mobilità | - |
| 8 | 02 | 02 | 03 | 02 | Sopravvenienze passive v/ Asp/Asl-Ao,Irccs,Pol. della Regione | - |
| 8 | 02 | 02 | 03 | 03 | Sopravvenienze passive v/terzi relative alla mobilità extraregionale | - |
| 8 | 02 | 02 | 03 | 04 | Sopravvenienze passive v/terzi relative al personale - dirigenza medica e | - |
| 8 | 02 | 02 | 03 | 05 | Sopravvenienze passive v/terzi relative al personale - dirigenza medica e | 323.995,19 |
| 8 | 02 | 02 | 03 | 06 | Sopravvenienze passive v/terzi relative al personale - altra dirigenza non medica - | - |
| 8 | 02 | 02 | 03 | 07 | Sopravvenienze passive v/terzi relative al personale - altra dirigenza non medica - | 5.215,32 |
| 8 | 02 | 02 | 03 | 08 | Sopravvenienze passive v/terzi relative al personale - comparto - per arretrati | - |
| 8 | 02 | 02 | 03 | 09 | Sopravvenienze passive v/terzi relative al personale - comparto - Varie | 165.231,83 |
| 8 | 02 | 02 | 03 | 10 | Sopravvenienze passive v/terzi relative alle convenzioni con i MMG per arretrati da | 2.818,69 |
| 8 | 02 | 02 | 03 | 11 | Sopravvenienze passive v/terzi relative alle convenzioni con i MMG - Varie | 97.076,91 |
| 8 | 02 | 02 | 03 | 12 | Sopravvenienze passive v/terzi relative alle convenzioni con i PLS per arretrati da | - |
| 8 | 02 | 02 | 03 | 13 | Sopravvenienze passive v/terzi relative alle convenzioni con i PLS - Varie | 3.103,95 |
| 8 | 02 | 02 | 03 | 14 | Sopravvenienze passive v/terzi relative alle convenzioni per la specialistica | 99.035,01 |
| 8 | 02 | 02 | 03 | 15 | Sopravvenienze passive v/terzi relative all'acquisto prestaz. Sanitarie da operatori | 276.009,95 |
| 8 | 02 | 02 | 03 | 16 | Sopravvenienze passive v/terzi relative all'acquisto di beni e servizi | 468.296,20 |
| 8 | 02 | 02 | 03 | 17 | Altre sopravvenienze passive v/terzi | 1.461.271,24 |
| 8 | 02 | 02 | 04 | 00 | Insussistenze passive | 472.305,68 |
| 8 | 02 | 02 | 04 | 01 | Insussistenze passive v/ Asp/Asl-Ao,Irccs,Pol. della Regione | - |
| 8 | 02 | 02 | 04 | 02 | Insussistenze passive v/terzi relative alla mobilità extraregionale | - |
| 8 | 02 | 02 | 04 | 03 | Insussistenze passive v/terzi relative al personale | - |
| 8 | 02 | 02 | 04 | 04 | Insussistenze passive v/terzi relative alle convenzioni con medici di base | - |
| 8 | 02 | 02 | 04 | 05 | Insussistenze passive v/terzi relative alle convenzioni per la specialistica | - |
| 8 | 02 | 02 | 04 | 06 | Insussistenze passive v/terzi relative all'acquisto prestaz. Sanitarie da operatori | 166.932,68 |
| 8 | 02 | 02 | 04 | 07 | Insussistenze passive v/terzi relative all'acquisto di beni e servizi | - |
| 8 | 02 | 02 | 04 | 08 | Altre Insussistenze passive v/terzi | 305.373,00 |
| 8 | 02 | 02 | 05 | 00 | Altri oneri straordinari | - |
| 8 | 02 | 02 | 05 | 01 | Altri oneri straordinari | - |
| 9 | 00 | 00 | 00 | 00 | IMPOSTE E TASSE | 6.386.063,11 |
| 9 | 01 | 00 | 00 | 00 | IRAP E IRES | 6.386.063,11 |
| 9 | 01 | 01 | 00 | 00 | IRAP | 6.386.063,11 |
| 9 | 01 | 01 | 01 | 00 | IRAP relativa a personale dipendente | 5.741.647,72 |
| 9 | 01 | 01 | 01 | 01 | IRAP relativa a personale dipendente | 5.741.647,72 |
| 9 | 01 | 01 | 02 | 00 | IRAP relativa a collaboratori e personale assimilato a lavoro dipendente | 644.415,39 |
| 9 | 01 | 01 | 02 | 01 | IRAP relativa a collaboratori e personale assimilato a lavoro dipendente | 644.415,39 |
| 9 | 01 | 01 | 03 | 00 | IRAP relativa ad attività di libera professione (intramoenia) | - |
| 9 | 01 | 01 | 03 | 01 | IRAP relativa ad attività di libera professione (intramoenia) | - |
| 9 | 01 | 01 | 04 | 00 | IRAP relativa ad attività commerciali | - |
| 9 | 01 | 01 | 04 | 01 | IRAP relativa ad attività commerciali | - |
| 9 | 01 | 02 | 00 | 00 | IRES | - |
| 9 | 01 | 02 | 01 | 00 | IRES su attività istituzionale | - |
| 9 | 01 | 02 | 01 | 01 | IRES su attività istituzionale | - |
| 9 | 01 | 02 | 02 | 00 | IRES su attività commerciale | - |
| 9 | 01 | 02 | 02 | 00 | IRES su attività commerciale | - |
| 9 | 01 | 03 | 00 | 00 | Accantonamento a F.do Imposte (Accertamenti, condoni, ecc.) | - |
| 9 | 01 | 03 | 01 | 00 | Accantonamento a F.do Imposte (Accertamenti, condoni, ecc.) | - |



| SERIE | GRUPPO | MASTRO | CONTO | SCONTATO | PIANO DEI CONTI DELLA CONTABILITA' GENERALE DELLE AZIENDE DEL SERVIZIO SANITARIO REGIONALE | BILANCIO CONSUNTIVO 2013 |
|--------------------------------------|--------|--------|-------|----------|--|--------------------------|
| 9 | 01 | 03 | 01 | 01 | Accantonamento a F.do Imposte (Accertamenti, condoni, ecc.) | - |
| UTILIE O PERDITA DI ESERCIZIO | | | | | | - 5.428.985,99 |





Nota integrativa

REGIONE CALABRIA

AZIENDA SANITARIA PROVINCIALE DI CROTONE



1. Criteri generali di formazione del bilancio di esercizio

Il bilancio di esercizio è costituito dallo stato patrimoniale, dal conto economico, dal rendiconto finanziario e dalla presente nota integrativa, ed è corredato dalla relazione sulla gestione. Esso è stato predisposto secondo le disposizioni del D. Lgs. 118/2011, quindi facendo riferimento al Codice Civile e ai Principi Contabili Nazionali (OIC), fatto salvo quanto difformemente previsto dallo stesso D. Lgs. 118/2011 e s.m.i., nonché dai successivi decreti ministeriali di attuazione.

La presente nota integrativa, in particolare, contiene tutte le informazioni richieste dal D. Lgs. 118/2011 e s.m.i., nonché dai successivi decreti ministeriali di attuazione. Fornisce inoltre tutte le informazioni supplementari, anche se non specificamente richieste da disposizioni di legge, ritenute necessarie a dare una rappresentazione veritiera e corretta dei fatti aziendali e in ottemperanza al postulato della chiarezza del bilancio.

Lo stato patrimoniale, il conto economico, il rendiconto finanziario e la nota integrativa sono stati predisposti in unità di euro.

Eventuali deroghe all'applicazione di disposizioni di legge:

| | |
|---------|---|
| GEN01 – | Non si sono verificati casi eccezionali che impongano di derogare alle disposizioni di legge. |
| | |

Eventuali deroghe al principio di continuità di applicazione dei criteri di valutazione:

| | |
|---------|--|
| GEN02 – | I criteri utilizzati nella formazione del bilancio non si discostano dai medesimi utilizzati per la formazione del bilancio del precedente esercizio, in particolare nelle valutazioni e nella continuità dei medesimi principi. |
| | |

Eventuali casi di non comparabilità delle voci rispetto all'esercizio precedente:

| | |
|---------|---|
| GEN03 – | Tutte le voci relative allo stato patrimoniale, al conto economico e al rendiconto finanziario dell'esercizio precedente sono comparabili con quelle del presente esercizio e non si è reso necessario alcun adattamento. |
| | |

Altre informazioni di carattere generale, relative alla conversione dei valori

| | |
|---------|--|
| GEN04 – | Nel corso dell'esercizio non sono state effettuate conversioni di voci di bilancio espresse all'origine in moneta diversa dall'Euro. |
| | |



2. Criteri di valutazione adottati per la redazione del bilancio di esercizio

Il bilancio di esercizio è lo strumento di informazione patrimoniale, finanziaria ed economica dell'azienda sanitaria. Perché possa svolgere tale funzione, il bilancio è stato redatto con chiarezza, così da rappresentare in modo veritiero e corretto la situazione patrimoniale e finanziaria dell'azienda e il risultato economico dell'esercizio.

Le caratteristiche sopra menzionate sono state assicurate, laddove necessario, dall'inserimento di informazioni complementari. Non vi è stata deroga alle disposizioni di legge.

La valutazione delle voci di bilancio è stata fatta ispirandosi ai principi di prudenza e competenza, tenendo conto della funzione economica dell'elemento attivo e passivo considerato e nella prospettiva della continuazione dell'attività.

L'applicazione del principio di prudenza ha comportato la valutazione individuale degli elementi componenti le singole poste o voci delle attività o passività, per evitare compensi tra perdite che dovevano essere riconosciute e utili da non riconoscere in quanto non realizzati.

In ottemperanza al principio di competenza, l'effetto delle operazioni e degli altri eventi è stato rilevato contabilmente e attribuito all'esercizio al quale tali operazioni ed eventi si riferiscono, e non a quello in cui si concretizzano i relativi movimenti di numerario (incassi e pagamenti).

I criteri di valutazione adottati sono sintetizzati nella tabella che segue.

| Posta di bilancio | Criterio di valutazione |
|------------------------------|---|
| Immobilizzazioni immateriali | Sono iscritte al costo di acquisto o di produzione, inclusi i costi accessori e l'IVA in quanto non detraibile. Sono esposte in bilancio al netto degli ammortamenti effettuati nel corso degli esercizi. Le aliquote di ammortamento sono quelle fissate dal D.Lgs. 118/2011 e s.m.i., nonché dai successivi decreti ministeriali di attuazione. |
| Immobilizzazioni materiali | Sono iscritte al costo di acquisto o di produzione, inclusi i costi accessori e l'IVA in quanto non detraibile. Sono esposte in bilancio al netto dei relativi fondi di ammortamento. Le aliquote di ammortamento sono quelle fissate dal D.Lgs. 118/2011 e s.m.i., nonché dai successivi decreti ministeriali di attuazione. Il valore del fabbricato ricevuto a titolo gratuito, dal Comune di Umbriatico è stato iscritto a seguito di valutazione dell'Agenzia del Territorio. I costi di manutenzione e riparazione che non rivestono carattere incrementativo del valore e/o delle funzionalità dei beni sono addebitati al conto economico dell'esercizio in cui sono sostenuti. Le spese di manutenzione e riparazione aventi natura incrementativa sono imputate all'attivo patrimoniale e, successivamente, ammortizzate. Le immobilizzazioni materiali detenute in base a contratti di leasing finanziario vengono contabilizzate secondo quanto previsto dalla vigente normativa italiana, la quale prevede l'addebito a conto economico per competenza dei canoni, l'indicazione dell'impegno per canoni a scadere nei conti d'ordine e l'inserimento del cespite tra le immobilizzazioni solo all'atto del riscatto. |
| Titoli | Sono iscritti al minor valore tra il prezzo d'acquisto e quanto è possibile realizzare sulla base dell'andamento del mercato. |
| Partecipazioni | Non vi sono partecipazioni. |
| Rimanenze | Il costo delle rimanenze per i beni fungibili è calcolato con il metodo della media ponderata. |
| Crediti | Sono esposti al presumibile valore di realizzo e liquidazione al netto di scon- |

| | |
|-------------------------------|---|
| | ti, abbuoni e note di credito che ne diminuiscono il valore. |
| Disponibilità liquide | Sono iscritte in bilancio al loro valore nominale. |
| Ratei e risconti | Sono determinati in proporzione al periodo temporale di competenza del costo o del ricavo comune a due o più esercizi. |
| Patrimonio netto | I contributi per ripiano perdite sono rilevati con le modalità previste dal D.Lgs. 118/2011 e s.m.i. art. 29 comma 1 lett. d), nonché dai successivi decreti ministeriali di attuazione. I contributi in conto capitale sono rilevati con le modalità previste dal D.Lgs. 118/2011 e s.m.i. art. 29 comma 1 lett. c), nonché dai successivi decreti ministeriali di attuazione. Per i beni di primo conferimento, la sterilizzazione degli ammortamenti avviene mediante storno a conto economico di quote della voce di Patrimonio Netto "Finanziamenti per beni di prima dotazione". |
| Fondi per rischi e oneri | I fondi per quote inutilizzate di contributi sono costituiti da accantonamenti determinati con le modalità previste dall'art. 29 comma 1, lett. e) del D.Lgs. 118/2011 e s.m.i., nonché dai successivi decreti ministeriali di attuazione. I fondi per rischi e oneri sono costituiti da accantonamenti effettuati allo scopo di coprire perdite o debiti di natura determinata e di esistenza certa o probabile, che alla data di chiusura dell'esercizio sono però indeterminati nell'ammontare e/o nella data di sopravvenienza, secondo quanto previsto dall'art. 29, comma 1, lett. g) del D.Lgs. 118/2011 e s.m.i., nonché dai successivi decreti ministeriali di attuazione. |
| Premio operosità Medici SUMAI | È determinato secondo le norme e disposizioni contenute nella Convenzione Unica Nazionale che regolano la determinazione del premio di operosità dei medici SUMAI. |
| TFR | Non è rappresentato alcun debito maturato, in quanto il personale dipendente è soggetto al TFS in conformità alla legge e ai contratti vigenti. |
| Debiti | Sono rilevati al loro valore nominale al netto di abbuoni, resi e note di credito. |
| Ricavi e costi | Sono rilevati secondo i principi della prudenza e della competenza economica, anche mediante l'iscrizione dei relativi ratei e risconti. |
| Imposte sul reddito | Sono determinate secondo le norme e le aliquote vigenti |
| Conti d'ordine | Sono iscritti a bilancio, al momento, i depositi cauzionali. |



| Tipologia di personale | Personale al 31/12/2013 | di cui personale partime al 31/12/2013 |
|-----------------------------|----------------------------|---|
| RUOLO SANITARIO | | |
| DIRIGENZA | 379 | |
| -Medico Veterinaria | 330 | |
| -Sanitaria | 49 | |
| COMPARTO | 708 | |
| -Categoria Ds | 61 | |
| -Categoria D | 603 | |
| -Categoria C | 19 | |
| -Categoria Bs | 25 | |
| | | |
| RUOLO PROFESSIONALE | | |
| DIRIGENZA | 6 | |
| Livello Dirigenziale | 6 | |
| COMPARTO | 1 | |
| -Categoria D | 1 | |
| | | |
| RUOLO TECNICO | | |
| DIRIGENZA | 3 | |
| Livello Dirigenziale | 3 | |
| COMPARTO | 184 | |
| -Categoria Ds | 2 | |
| -Categoria D | 12 | |
| -Categoria C | 16 | |
| -Categoria Bs | 49 | |
| -Categoria B | 54 | |
| -Categoria A | 51 | |
| | | |
| RUOLO AMMINISTRATIVO | | |
| DIRIGENZA | 10 | |
| Livello Dirigenziale | 10 | |
| COMPARTO | 246 | |
| -Categoria Ds | 16 | |
| -Categoria D | 42 | |
| -Categoria C | 93 | |
| -Categoria Bs | 8 | |
| -Categoria B | 80 | |
| -Categoria A | 7 | |

ff. 24



| CODICE MOD. SP | IMMOBILIZZAZIONI IMMATERIALI | ESERCIZI PRECEDENTI | | | Valore netto iniziale | Giroconti e Riclassificazioni | Rivalutazioni | Svalutazioni | Fondo ammortamento | MOVIMENTI DELL'ESERCIZIO | | | | | Valore Netto Contabile |
|----------------|--|---------------------|---------------|--------------|-----------------------|-------------------------------|---------------|--------------|--------------------|--------------------------|--|---------------------------|-------------------------|----------------------------|------------------------|
| | | Costo storico | Rivalutazioni | Svalutazioni | | | | | | Fondo ammortamento | Acquisizioni e costruzioni in economia | Manutenzioni o incrementi | Interessi capitalizzati | Dismissioni (valore netto) | |
| AAA010 | Costi d'impianto e di ampliamento di cui soggetti a sterilizzazione | | | | 661.281,72 | | | | | 107.096,27 | | | | 428.331,35 | 340.046,64 |
| AAA040 | Costi di ricerca e sviluppo di cui soggetti a sterilizzazione | | | | | | | | | | | | | 428.331,35 | |
| AAA070 | Diritti di brevetto e diritti di utilizzazione delle opere d'ingegno di cui soggetti a sterilizzazione | | | | | | | | | | | | | | |
| AAA120 | Altre immobilizzazioni immateriali in corso e accenti | | | | | | | | | | | | | | |
| AAA130 | Altre immobilizzazioni immateriali di cui soggette a sterilizzazione | | | | | | | | | | | | | | |
| AAA140 | Concessioni, licenze, marchi e diritti simili di cui soggette a sterilizzazione | | | | | | | | | | | | | | |
| AAA160 | Migliorie su beni di terzi di cui soggette a sterilizzazione | | | | | | | | | | | | | | |
| AAA180 | Publicità di cui soggette a sterilizzazione | | | | | | | | | | | | | | |
| | TOTALE IMMOBILIZZAZIONI IMMATERIALI | | | | 661.281,72 | | | | | 107.096,27 | | | | 428.331,35 | |
| | <i>di cui soggette a sterilizzazione</i> | | | | | | | | | | | | | | |

| MOVIMENTI DELL'ESERCIZIO | | ALTRE INFORMAZIONI | |
|--------------------------|------------|--------------------|--|
| Valore iniziale | Incrementi | Valore finale | Regioni iscrizione |
| | | | Estremi del verbale del Collegio Sindacale |


| MOVIMENTI DELL'ESERCIZIO | | ALTRE INFORMAZIONI | |
|--------------------------|------------|--------------------|--|
| Valore iniziale | Incrementi | Valore finale | Regioni iscrizione |
| | | | Estremi del verbale del Collegio Sindacale |

| MOVIMENTI DELL'ESERCIZIO | | ALTRE INFORMAZIONI | |
|--------------------------|------------|--------------------|--|
| Valore iniziale | Incrementi | Valore finale | Regioni iscrizione |
| | | | Estremi del verbale del Collegio Sindacale |

| DETTAGLIO COSTI D'IMPIANTO E DI AMPLIAMENTO | |
|---|--|
| Descrizione composizione | |
| | |

| DETTAGLIO COSTI DI RICERCA E SVILUPPO | |
|---------------------------------------|--|
| Descrizione composizione | |
| | |

| DETTAGLIO PUBBLICITA' | |
|--------------------------|--|
| Descrizione composizione | |
| | |



28

| CODICE MOD. SP | IMMOBILIZZAZIONI MATERIALI | ESERCIZI PRECEDENTI | | | MOVIMENTI DELL'ESERCIZIO | | | | | | | Valore Netto Contabile | | | |
|----------------|---|---------------------|---------------|--------------|--------------------------|-----------------------|-------------------------------|---------------|--------------|--|---------------------------------|------------------------|-------------------------|---------------------------|---------------|
| | | Costo storico | Rivalutazioni | Svalutazioni | Fondo ammortamento | Valore netto iniziale | Giroconti e Riclassificazioni | Rivalutazioni | Svalutazioni | Acquisizioni e costruzioni in economia | Manutenzioni incrementati in ve | | Interessi capitalizzati | Dimissioni (valore netto) | Ammortamenti |
| AAA390 | Terreni disponibili di cui soggetti a sterilizzazione | | | | | 1.956.500,00 | | | | | | | | | 1.956.500,00 |
| AAA390 | Terreni indisponibili | | | | | | | | | | | | | | |
| AAA320 | di cui soggetti a sterilizzazione Fabbricati non strumentali (disponibili) | | | | | 33.459.900,47 | | | | | | | | | 12.225.964,81 |
| AAA350 | di cui soggetti a sterilizzazione Fabbricati strumentali (indisponibili) | | | | | 2.272.248,57 | | | | 325.459,50 | | | | | 2.109.327,93 |
| AAA380 | Impianti e macchinari di cui soggetti a sterilizzazione | | | | | 30.018.241,29 | | | | 1.947.036,93 | | | | | 31.358.630,34 |
| AAA410 | Attrezzature sanitarie e scientifiche di cui soggette a sterilizzazione | | | | | 2.119.531,41 | | | | 78.383,29 | | | | | 1.731.754,00 |
| AAA440 | Mobili e arredi di cui soggetti a sterilizzazione | | | | | 1.134.364,27 | | | | 111.861,20 | | | | | 1.143.728,32 |
| AAA470 | Automezzi di cui soggetti a sterilizzazione | | | | | | | | | | | | | | |
| AAA500 | Oggetti d'arte | | | | | | | | | | | | | | |
| AAA510 | Altre immobilizzazioni materiali di cui soggetti a sterilizzazione | | | | | 7.272.594,39 | | | | 4.477.397,64 | | | | | 4.772.135,61 |
| AAA540 | Immobilitazioni materiali in corso e secondi | | | | | | | | | | | | | | |
| | TOTALE IMMOBILIZZAZIONI MATERIALI | | | | | 78.233.380,50 | | | | 6.940.128,56 | | | | 53.341.550,01 | 31.831.959,05 |
| | di cui soggette a sterilizzazione | | | | | | | | | | | | | 53.341.550,01 | |

| Valore lordo | Fondo ammortamento | Valore netto |
|--------------|--------------------|--------------|
| | | |
| | | |
| | | |
| | | |

| Tipologia finanziamento | MOVIMENTI DELL'ESERCIZIO | |
|-------------------------|--------------------------|---------------|
| | Valore iniziale | Valore finale |
| | | |
| | | |
| | | |
| | | |

| DETTAGLIO ALTRE IMMOBILIZZAZIONI MATERIALI | |
|--|--|
| Descrizione tipologia | |
| | |
| | |
| | |

| DETTAGLIO IMMOBILIZZAZIONI MATERIALI IN CORSO | |
|---|--|
| Lavoro 1 | |
| Lavoro 2 | |
| | |
| | |



pag. 29

IMM01 – Aliquote di ammortamento immobilizzazioni immateriali.

| | |
|----------------|---|
| IMM01 – | Per le immobilizzazioni immateriali, non ci si è avvalsi della facoltà di adottare aliquote di ammortamento superiori a quelle indicate nel D.Lgs. 118/2011 e s.m.i., nonché dai successivi decreti ministeriali di attuazione. |
| | |

| Immobilizzazioni immateriali | Aliquota indicata nel D.Lgs. 118/2011 | Aliquota utilizzata dall'azienda |
|------------------------------|---------------------------------------|----------------------------------|
| Implementazione Software | 20% | 20% |
| | | |
| | | |
| | | |

IMM02 – Aliquote di ammortamento immobilizzazioni materiali.

| | |
|----------------|---|
| IMM02 – | Per le immobilizzazioni materiali, non ci si è avvalsi della facoltà di adottare aliquote di ammortamento superiori a quelle indicate nel D.Lgs.118 /2011 e s.m.i., nonché dai successivi decreti ministeriali di attuazione. |
| | |

| Immobilizzazioni materiali | Aliquota indicata nel D.Lgs. 118/2011 | Aliquota utilizzata dall'azienda |
|--|---------------------------------------|----------------------------------|
| Fabbricati | 3% | 3% |
| Impianti e Macchinari Sanitari e non | 12,50% | 12,50% |
| Attrezzature Sanitarie | 20% | 20% |
| Attrezzature Generiche | 20% | 20% |
| Mobili e Arredi | 12,50% | 12,50% |
| Automezzi | 25% | 25% |
| Altri beni materiali | 20% | 20% |
| Costi di Manutenzione Straordinaria Fabbricati | 3% | 3% |
| | | |

IMM03 – Eventuale ammortamento dimezzato per i cespiti acquistati nell'anno.

| | |
|-------------------|---|
| IMM03 – SI | Per i cespiti acquistati nell'anno, ci si è avvalsi della facoltà di dimezzare forfettariamente l'aliquota normale di ammortamento. |
| | |



IMM04 – Eventuale ammortamento integrale.

| | |
|-------------------|--|
| IMM04 – SI | Per i cespiti di valore inferiore a € 516.46, ci si è avvalsi della facoltà di ammortizzare integralmente il bene nell'esercizio in cui il bene è divenuto disponibile e pronto per l'uso, art. 29 comma 1 lett. b). |
|-------------------|--|

IMM05 – Svalutazioni.

| | |
|-------------------|--|
| IMM05 – NO | Nel corso dell'esercizio non sono state effettuate svalutazioni di immobilizzazioni materiali e/o immateriali. |
|-------------------|--|

IMM06 – Rivalutazioni.

| | |
|-------------------|---|
| IMM06 – NO | Nel corso dell'esercizio non sono state effettuate rivalutazioni di immobilizzazioni materiali e/o immateriali. |
|-------------------|---|

IMM07 – Incrementi delle immobilizzazioni per lavori interni.

| | |
|-------------------|--|
| IMM07 – NO | Nel corso dell'esercizio non si sono effettuate capitalizzazioni di costi (la voce CE A-A1050 "Incrementi delle immobilizzazioni per lavori interni" è pari a zero). |
|-------------------|--|

IMM08 – Oneri finanziari capitalizzati.

| | |
|-------------------|--|
| IMM08 – NO | Nel corso dell'esercizio non si sono capitalizzati oneri finanziari. |
|-------------------|--|

Altre informazioni relative alle immobilizzazioni materiali e immateriali

| Informazione | Caso presente in azienda? | | Se sì, illustrare |
|---|---------------------------|---|-------------------|
| IMM09 – Gravami. Sulle immobilizzazioni dell'azienda vi sono gravami quali ipoteche, privilegi, pegni, pignoramenti ecc? | NO | - | |
| IMM10 – Immobilizzazioni in contenzioso iscritte in bilancio. Sulle immobilizzazioni iscritte in bilancio sono in corso contenziosi con altre aziende sanitarie, con altri enti pubblici o con soggetti privati? | NO | - | |
| IMM11 – Immobilizzazioni in contenzioso non iscritte in bilancio. Esistono immobilizzazioni non iscritte nello stato patrimoniale perché non riconosciute come proprietà dell'azienda in seguito a contenziosi in corso con altre aziende sanitarie, con altri enti pubblici o con soggetti privati? | NO | - | |
| IMM12 – Eventuali impegni significativi as- | NO | - | |



| | | | |
|--|----|---|--|
| sunti con fornitori per l'acquisizione di immobilizzazioni materiali. Esistono impegni già assunti, ma non ancora tradottisi in debiti?[SE SI' ILLUSTRARE L'AMMONTARE PER SINGOLO IMPEGNO] | | | |
| IMM13 – Immobilizzazioni destinate alla vendita. Esistono immobilizzazioni destinate alla vendita con apposito atto deliberativo aziendale? | NO | | |
| IMM14 – Altro. Esistono altre informazioni che si ritiene necessario fornire per soddisfare la regola generale secondo cui "Se le informazioni richieste da specifiche disposizioni di legge non sono sufficienti a dare una rappresentazione veritiera e corretta, si devono fornire le informazioni complementari necessarie allo scopo" (art 2423 cc)? | NO | - | |

fol 32



| CODICE MOD. SP | TITOLI CHE COSTITUISCONO IMMOBILIZZAZIONI FINANZIARIE | ESERCIZI PRECEDENTI | | | MOVIMENTI DELL'ESERCIZIO | | | | | Valore contabile | |
|----------------|---|---------------------|--------------|-----------------|-------------------------------|---------------|--------------|-----------------------------|-----------------------------|------------------|-------|
| | | Rivalutazioni | Svalutazioni | Valore iniziale | Giroconti e Riclassificazioni | Rivalutazioni | Svalutazioni | Acquisizioni e conferimenti | Cessioni (valore contabile) | | |
| AAA710 | Partecipazioni: Partecipazioni in imprese controllate Partecipazioni in imprese collegate Partecipazioni in altre imprese Altri titoli: | | | | | | | | | | |
| AAA720 | Titoli di Stato | | | | | | | | | | |
| AAA740 | Altre Obligazioni | | | | | | | | | | |
| AAA750 | Titoli azionari quotati in Borsa | | | | | | | | | | |
| AAA760 | Titoli diversi | | | | | | | | | | |
| | TOTALE | 0 | 0 | 51,65 | 0 | 0 | 0 | 0 | 0 | 0 | 51,65 |

| Sede | Forma giuridica | Capitale | % capitale pubblico | Patrimonio netto incluso riserve | Totale Attivo | Risultato di esercizio | % di possesso | Valore attribuito a bilancio | Criterio di valorizzazione (costo / FN) |
|--|-----------------|----------|---------------------|----------------------------------|---------------|------------------------|---------------|------------------------------|---|
| | | | | | | | | | |
| ELENCO PARTECIPAZIONI | | | | | | | | | |
| Partecipazioni in imprese controllate: | | | | | | | | | |
| Partecipazioni in imprese collegate: | | | | | | | | | |
| Partecipazioni in altre imprese: | | | | | | | | | |

| Costo storico | ESERCIZI PRECEDENTI | | | MOVIMENTI DELL'ESERCIZIO | | | | | Valore finale |
|--|---------------------|--------------|-----------------|-------------------------------|---------------|--------------|-----------------------------|-----------------------------|---------------|
| | Rivalutazioni | Svalutazioni | Valore iniziale | Giroconti e Riclassificazioni | Rivalutazioni | Svalutazioni | Acquisizioni e conferimenti | Cessioni (valore contabile) | |
| DETTAGLIO PARTECIPAZIONI | | | | | | | | | |
| Partecipazioni in imprese controllate: | | | | | | | | | |
| Partecipazioni in imprese collegate: | | | | | | | | | |
| Partecipazioni in altre imprese: | | | | | | | | | |

pag. 34



IF01 – Svalutazione delle immobilizzazioni finanziarie.

| | |
|------------------|---|
| IF01 – NO | Nel corso dell'esercizio non sono state effettuate svalutazioni delle immobilizzazioni finanziarie. |
| | |

Altre informazioni relative alle immobilizzazioni finanziarie

| Informazione | Caso presente in azienda? | | Se sì, illustrare |
|---|---------------------------|---|-------------------|
| | NO | - | |
| IF02 – Gravami. Su crediti immobilizzati, partecipazioni e altri titoli dell'azienda vi sono gravami quali pegni, pignoramenti ecc? | NO | - | |
| IF03 – Contenzioso con iscrizione in bilancio. Su crediti immobilizzati, partecipazioni e altri titoli iscritti in bilancio sono in corso contenziosi con altre aziende sanitarie, con altri enti pubblici o con soggetti privati? | NO | - | |
| IF04 – Contenzioso senza iscrizione in bilancio. Esistono partecipazioni o altri titoli non iscritti nello stato patrimoniale perché non riconosciuti come proprietà dell'azienda in seguito a contenziosi in corso con altre aziende sanitarie, con altri enti pubblici o con soggetti privati? | NO | - | |
| IF05 – Altro. Esistono altre informazioni che si ritiene necessario fornire per soddisfare la regola generale secondo cui "Se le informazioni richieste da specifiche disposizioni di legge non sono sufficienti a dare una rappresentazione veritiera e corretta, si devono fornire le informazioni complementari necessarie allo scopo" (art 2423 cc)? | NO | - | |



| CODICE MOD. SP | RIMANENZE | Valore iniziale | Giroconti e Riclassificazioni | Incrementi | Incrementi/ Utilizzi Fondo Svalutazione | Decrementi | Valore finale | di cui presso terzi per | di cui scorte di reparto |
|----------------|---|---------------------|-------------------------------|-------------------|---|------------------|---------------------|-------------------------|--------------------------|
| ABA020 | Prodotti farmaceutici ed emoderivati: Medicinali con A.C. ed eccezione di vaccini ed emoderivati di produzione regionale Mondicini senza A.C. | 7.30.273,06 | | 226.605,58 | | | 956.878,64 | | 956.878,64 |
| ABA030 | Emoderivati di produzione regionale | | | | | | | | |
| ABA040 | Sangue ed emocomponenti | | | | | | | | |
| | Dispositivi medici: | | | | | | | | |
| | Dispositivi medici | 1.000.852,14 | | 757.521,86 | | | 1.758.374,00 | | 1.758.374,00 |
| | Dispositivi medici impiantabili attivi | | | | | | | | |
| | Dispositivi medico diagnostici in vitro (IVD) | | | | | | | | |
| ABA050 | Prodotti dietetici | 9.506,94 | | 15.515,88 | | | 15.515,88 | | 15.515,88 |
| ABA060 | Materiali per la profilassi (vaccini) | 8.956,54 | | | | 10.741,13 | 19.697,67 | | 19.697,67 |
| ABA070 | Prodotti chimici | 1.385.332,57 | | 932.680,08 | | | 452.652,49 | | 452.652,49 |
| ABA080 | Materiali e prodotti per uso veterinario | 2,09 | | 2,09 | | | 2,09 | | 2,09 |
| ABA090 | Altri beni e prodotti sanitari | 339.474,66 | | 662.241,93 | | | 662.241,93 | | 662.241,93 |
| ABA100 | Accenti per acquisto di beni e prodotti sanitari | | | | | | | | |
| | RIMANENZE BENI SANITARI | 3.474.398,00 | | 729.207,26 | | 10.741,13 | 3.865.362,70 | | 3.865.362,70 |
| ABA120 | Prodotti alimentari | 133,91 | | 60,32 | | | 73,59 | | 73,59 |
| ABA130 | Materiali di guardaroba, di pulizia e di convivenza in genere | 108.685,06 | | | | 10.907,72 | 97.777,34 | | 97.777,34 |
| ABA140 | Combustibili, carburanti e lubrificanti | | | | | | | | |
| ABA150 | Supporti informatici e cancelleria | 65.032,40 | | | | 5.074,80 | 70.107,20 | | 70.107,20 |
| ABA160 | Materiali per la manutenzione | 69.797,19 | | 10.706,92 | | | 80.504,11 | | 80.504,11 |
| ABA170 | Altri beni e prodotti non sanitari | | | | | | | | |
| ABA180 | Accenti per acquisto di beni e prodotti non sanitari | | | | | | | | |
| | RIMANENZE BENI NON SANITARI | 243.646,56 | | 10.646,60 | | 5.832,92 | 250.887,04 | | 250.887,04 |



Prof. 36

RIM01 – Svalutazioni.

| | |
|-------------------|--|
| RIM01 – NO | Nel corso dell'esercizio non sono state effettuate svalutazioni di rimanenze obsolete o a lento rigiro |
| | |

Altre informazioni relative alle rimanenze.

| Informazione | Caso presente in azienda? | | Se sì, illustrare |
|--|---------------------------|---|-------------------|
| | NO | - | |
| RIM02 – Gravami. Sulle rimanenze dell'azienda vi sono gravami quali pegni, patti di riservato dominio, pignoramenti ecc? | NO | - | |
| RIM03 – Modifiche di classificazione. Nel corso dell'esercizio vi sono stati rilevanti cambiamenti nella classificazione delle voci? | NO | - | |
| RIM04 – Valore a prezzi di mercato. Vi è una differenza, positiva e significativa, tra il valore delle rimanenze a prezzi di mercato e la loro valutazione a bilancio? | NO | - | |
| RIM05 – Altro. Esistono altre informazioni che si ritiene necessario fornire per soddisfare la regola generale secondo cui "Se le informazioni richieste da specifiche disposizioni di legge non sono sufficienti a dare una rappresentazione veritiera e corretta, si devono fornire le informazioni complementari necessarie allo scopo" (art 2423 cc)? | NO | - | |



| CODICE MOD. SP | CREDITI (VALORE NOMINALE) | MOVIMENTI DELL'ESERCIZIO | | | | |
|----------------|---|--------------------------|---------------|--------------|---------------|--------------------------------|
| | | Valore iniziale | Incrementi | Decrementi | Valore finale | di cui per fatture da emettere |
| | CREDITI V/STATO - PARTE CORRENTE | | | | | |
| | Crediti v/Stato per spese corrente e acconti: | | | | | |
| ABA210 | Crediti v/Stato per spese corrente - Integrazione a norma del D.Lvo 56/2000 | | | | | |
| ABA220 | Crediti v/Stato per spese corrente - FSN | | | | | |
| ABA230 | Crediti v/Stato per mobilità attiva extraregionale | | | | | |
| ABA240 | Crediti v/Stato per mobilità attiva internazionale | | | | | |
| ABA250 | Crediti v/Stato per acconto quota fabbisogno sanitario regionale standard | | | | | |
| ABA260 | Crediti v/Stato per finanziamento sanitario aggiuntivo corrente | | | | | |
| | Crediti v/Stato - altro: | | | | | |
| ABA270 | Crediti v/Stato per spese corrente - altro | | | | | |
| | CREDITI V/STATO - INVESTIMENTI | | | | | |
| ABA280 | Crediti v/Stato per finanziamenti per investimenti: | 3.716.870,97 | | 3.430.957,82 | 285.913,15 | |
| | | | | | | |
| | | | | | | |
| | CREDITI V/STATO - RICERCA | | | | | |
| ABA300 | Crediti v/Stato per ricerca corrente - Ministero della Salute | | | | | |
| ABA310 | Crediti v/Stato per ricerca finalizzata - Ministero della Salute | | | | | |
| ABA320 | Crediti v/Stato per ricerca - altre Amministrazioni centrali | | | | | |
| ABA330 | Crediti v/Stato per ricerca - finanziamenti per investimenti | | | | | |
| ABA340 | CREDITI V/PREFETTURE | | | | | |
| | TOTALE CREDITI V/STATO | | | | | |
| | CREDITI V/REGIONE O P.A. PER SPESA CORRENTE | | | | | |
| | Crediti v/Regione o P.A. per finanziamento sanitario ordinario corrente: | | | | | |
| ABA370 | Crediti v/Regione o P.A. per spese corrente - IRAP | | | | | |
| ABA380 | Crediti v/Regione o P.A. per spese corrente - Addizionale IRPEF | | | | | |
| ABA390 | Crediti v/Regione o P.A. per quote FSR | 53.509.946,51 | 16.486.252,47 | | 69.996.198,98 | |
| ABA400 | Crediti v/Regione o P.A. per mobilità attiva intraregionale | | | | | |
| ABA410 | Crediti v/Regione o P.A. per mobilità attiva extraregionale | | | | | |
| ABA420 | Crediti v/Regione o P.A. per acconto quota FSR | | | | | |
| ABA430 | Crediti v/Regione o P.A. per finanziamento sanitario aggiuntivo corrente LEA | | | | | |
| ABA440 | Crediti v/Regione o P.A. per finanziamento sanitario aggiuntivo corrente extra LEA | | | | | |
| ABA450 | Crediti v/Regione o P.A. per spese corrente - altro | | | | | |
| ABA460 | CREDITI V/REGIONE O P.A. PER RICERCA: | | | | | |
| | | | | | | |
| | | | | | | |
| | CREDITI V/REGIONE O P.A. PER VERSAMENTI A PATRIMONIO NETTO | | | | | |
| ABA480 | Crediti v/Regione o P.A. per finanziamenti per investimenti | | | | | |
| ABA490 | Crediti v/Regione o P.A. per incremento fondo dotazione | | | | | |
| | Crediti v/Regione o P.A. per ripiano perdite: | | | | | |
| ABA500 | Crediti v/Regione o P.A. per ripiano perdite | 4.386.948,39 | | 1.224.686,63 | 3.162.261,76 | |
| ABA510 | Crediti v/Regione per copertura debiti al 31/12/2005 | | | | | |
| ABA520 | Crediti v/Regione o P.A. per ricostituzione risorse da investimenti esercizi precedenti | | | | | |
| | TOTALE CREDITI V/REGIONE O PROVINCIA AUTONOMA | | | | | |



38

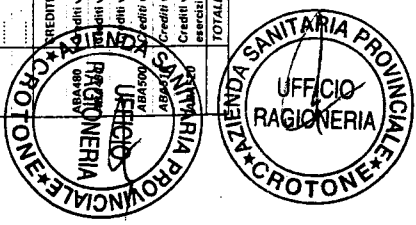
| CODICE MOD. SP | CREDITI (VALORE NOMINALE) | MOVIMENTI DELL'ESERCIZIO | | | | |
|----------------|--|--------------------------|--------------|--------------|---------------|--------------------------------|
| | | Valore iniziale | Incrementi | Decrementi | Valore finale | di cui per fatture da emettere |
| ABA530 | CREDITI V/COMUNI | 15.818,52 | | 1.843,51 | 13.975,01 | |
| ABA560 | CREDITI V/AZIENDE SANITARIE PUBBLICHE DELLA REGIONE Crediti v/Aziende sanitarie pubbliche della Regione - mobilità in compensazione | 6.772.276,36 | 1.772.655,03 | | 8.544.931,39 | |
| ABA570 | Crediti v/Aziende sanitarie pubbliche della Regione - mobilità non in compensazione | | | | | |
| ABA580 | Crediti v/Aziende sanitarie pubbliche della Regione - altre prestazioni | | | | | |
| ABA590 | Acconto quota FSR da distribuire | | | | | |
| ABA600 | CREDITI V/AZIENDE SANITARIE PUBBLICHE FUORI REGIONE | | 260,40 | | 260,40 | |
| | TOTALE CREDITI V/AZIENDE SANITARIE PUBBLICHE | | | | | |
| ABA620 | CREDITI V/SOCIETA' PARTECIPATE E/O ENTI DIPENDENTI Crediti v/enti regionali: | | | | | |
| ABA630 | Crediti v/sperimentazioni gestionali: | | | | | |
| ABA640 | Crediti v/altre partecipate: | | | | | |
| ABA650 | CREDITI V/ERARIO | | | | | |
| | CREDITI V/ALTRI | | | | | |
| ABA670 | Crediti v/clienti privati | 2.159.446,85 | | 2.159.446,75 | 0,10 | |
| ABA680 | Crediti v/gestioni liquidatorie | | | | | |
| ABA690 | Crediti v/altri soggetti pubblici | 2.687.542,03 | 199.100,52 | | 2.488.441,51 | |
| ABA700 | Crediti v/altri soggetti pubblici per ricerca | | | | | |
| ABA710 | Altri crediti diversi | 6.114.602,00 | | 2.257.170,88 | 3.857.431,12 | 47.091,66 |

6139



| CODICE MOD. SP | FONDO SVALUTAZIONE CREDITI | Fondo svalutazione iniziale | Accantonamenti | Utilizzi | Fondo svalutazione |
|----------------|---|-----------------------------|----------------|----------|--------------------|
| | CREDITI V/STATO - PARTE CORRENTE | | | | |
| | CreditI v/Stato per spesa corrente e acconti: | | | | |
| ABA210 | CreditI v/Stato per spesa corrente - Integrazioni a norma del D.Lvo 56/2000 | | | | |
| ABA220 | CreditI v/Stato per spesa corrente - FSN | | | | |
| ABA230 | CreditI v/Stato per mobilita' attiva extraregionale | | | | |
| ABA240 | CreditI v/Stato per mobilita' attiva internazionale | | | | |
| ABA250 | CreditI v/Stato per acconto quota fabbisogno sanitario regionale standard | | | | |
| ABA260 | CreditI v/Stato per finanziamento sanitario aggiuntivo corrente | | | | |
| ABA270 | CreditI v/Stato - altro: | | | | |
| ABA280 | CreditI v/Stato per spesa corrente - altro | | | | |
| | CREDITI V/STATO - INVESTIMENTI | | | | |
| | CreditI v/Stato per investimenti: | | | | |
| | CREDITI V/STATO - RICERCA | | | | |
| ABA300 | CreditI v/Stato per ricerca corrente - Ministero della Salute | | | | |
| ABA310 | CreditI v/Stato per ricerca finalizzate - Ministero della Salute | | | | |
| ABA320 | CreditI v/Stato per ricerca - altre Amministrazioni centrali | | | | |
| ABA330 | CreditI v/Stato per ricerca - finanziamenti per investimenti | | | | |
| ABA340 | CREDITI V/PREFETTURE | | | | |
| | TOTALE CREDITI V/STATO | | | | |
| | CREDITI V/REGIONE O P.A. PER SPESA CORRENTE | | | | |
| | CreditI v/Regione o P.A. per finanziamento sanitario ordinario corrente: | | | | |
| ABA370 | CreditI v/Regione o P.A. per spesa corrente - IRAP | | | | |
| ABA380 | CreditI v/Regione o P.A. per spesa corrente - Addizionale IRPEF | | | | |
| ABA390 | CreditI v/Regione o P.A. per quota FSR | | | | |
| ABA400 | CreditI v/Regione o P.A. per mobilita' attiva intraregionale | | | | |
| ABA410 | CreditI v/Regione o P.A. per mobilita' attiva extraregionale | | | | |
| ABA420 | CreditI v/Regione o P.A. per acconto quota FSR corrente LEA | | | | |
| ABA430 | CreditI v/Regione o P.A. per finanziamento sanitario aggiuntivo corrente extra LEA | | | | |
| ABA440 | CreditI v/Regione o P.A. per finanziamento sanitario aggiuntivo corrente extra LEA | | | | |
| ABA450 | CreditI v/Regione o P.A. per spesa corrente - altro | | | | |
| ABA460 | CREDITI V/REGIONE O P.A. PER RICERCA | | | | |
| | TOTALE CREDITI V/REGIONE O P.A. PER SPESA CORRENTE | | | | |
| | CREDITI V/REGIONE O P.A. PER VERSAMENTI A PATRIMONIO NETTO | | | | |
| | CreditI v/Regione o P.A. per finanziamenti per investimenti | | | | |
| | CreditI v/Regione o P.A. per incremento fondo dotazione | | | | |
| | CreditI v/Regione o P.A. per ripiano perdite: | | | | |
| | CreditI v/Regione o P.A. per ripiano perdite | | | | |
| | CreditI v/Regione o P.A. per copertura debiti al 31/12/2005 | | | | |
| | CreditI v/Regione o P.A. per ricostituzione risorse da investimenti esercizi precedenti | | | | |
| | TOTALE CREDITI V/REGIONE O P.A. PER RICERCA | | | | |
| | TOTALE CREDITI V/REGIONE O P.A. PER RICERCA | | | | |

04 HO



| CONCE MOD. SP | FONDO SVALUTAZIONE CREDITI | Fondo svalutazione iniziale | Accantonamenti | Utilizzi | Fondo svalutazione |
|---------------|---|-----------------------------|----------------|----------|--------------------|
| ABA650 | CREDITI V/COMUNI | | | | |
| ABA660 | CREDITI V/AZIENDE SANITARIE PUBBLICHE DELLA REGIONE in compensazione | | | | |
| ABA670 | Crediti v/Aziende sanitarie pubbliche della Regione - mobilità non in compensazione | | | | |
| ABA680 | Crediti v/Aziende sanitarie pubbliche della Regione - altre prestazioni | | | | |
| ABA690 | Accanto quota FSI da distribuire | | | | |
| ABA690 | CREDITI V/AZIENDE SANITARIE PUBBLICHE FUORI REGIONE | | | | |
| | TOTALE CREDITI V/AZIENDE SANITARIE PUBBLICHE | | | | |
| ABA620 | CREDITI V/SOCIETA' PARTECIPATE E/O ENTI DIPENDENTI | | | | |
| | Crediti v/enti regionali: | | | | |
| ABA630 | Crediti v/aparimentazioni gestionali: | | | | |
| ABA640 | Crediti v/altre partecipate: | | | | |
| ABA650 | CREDITI V/ERARIO | | | | |
| | CREDITI V/ALTRI | | | | |
| ABA670 | Crediti v/clienti privati | | | | |
| ABA680 | Crediti v/gestioni liquidatore | | | | |
| ABA690 | Crediti v/altre partecipate | | | | |
| ABA700 | Crediti v/altre soggetti pubblici per ricerca | | | | |
| ABA710 | Altri crediti diversi | | | | |

Doc. 1/1



| CODICE MOD. SP | CREDITI | VALORE NOMINALE DEI CREDITI AL 31/12/X PER ANNO DI FORMAZIONE | | | | |
|----------------|--|--|---------------|---------------|---------------|---------------|
| | | Anno X-4 e precedenti | Anno X-3 | Anno X-2 | Anno X-1 | Anno X |
| | CREDITI V/STATO - PARTE CORRENTE | | | | | |
| | Credit v/Stato per spesa corrente e acconti: | | | | | |
| ABA210 | Credit v/Stato per spesa corrente - Integrazione a norma del D.Lvo 56/2000 | | | | | |
| ABA220 | Credit v/Stato per spesa corrente - FSN | | | | | |
| ABA230 | Credit v/Stato per mobilità attiva extraregionale | | | | | |
| ABA240 | Credit v/Stato per mobilità attiva internazionale | | | | | |
| ABA250 | Credit v/Stato per acconto quota fabbisogno sanitario regionale standard | | | | | |
| ABA260 | Credit v/Stato per finanziamento sanitario aggiuntivo corrente | | | | | |
| | Credit v/Stato - altro: | | | | | |
| ABA270 | Credit v/Stato per spesa corrente - altro | | | | | |
| | CREDITI V/STATO - INVESTIMENTI | | | | | |
| ABA280 | Credit v/Stato per finanziamenti per investimenti: | | | | 3.716.870,97 | 285.913,15 |
| | | | | | | |
| | | | | | | |
| | CREDITI V/STATO - RICERCA | | | | | |
| ABA300 | Credit v/Stato per ricerca corrente - Ministero della Salute | | | | | |
| ABA310 | Credit v/Stato per ricerca finalizzata - Ministero della Salute | | | | | |
| ABA320 | Credit v/Stato per ricerca - altre Amministrazioni centrali | | | | | |
| ABA330 | Credit v/Stato per ricerca - finanziamenti per investimenti | | | | | |
| ABA340 | CREDITI V/PREFETTURE | | | | | |
| | TOTALE CREDITI V/STATO | | | | | |
| | CREDITI V/REGIONE O P.A. PER SPESA CORRENTE | | | | | |
| | Credit v/Regione o P.A. per finanziamento sanitario ordinario corrente: | | | | | |
| ABA370 | Credit v/Regione o P.A. per spesa corrente - IRAP | | | | | |
| ABA380 | Credit v/Regione o P.A. per spesa corrente - Addizionale IRPEF | | | | | |
| ABA390 | Credit v/Regione o P.A. per quota FSR | 46.920.793,82 | 69.398.474,00 | 53.509.946,51 | 58.961.506,59 | 69.996.198,98 |
| ABA400 | Credit v/Regione o P.A. per mobilità attiva intraregionale | | | | | |
| ABA410 | Credit v/Regione o P.A. per mobilità attiva extraregionale | | | | | |
| ABA420 | Credit v/Regione o P.A. per acconto quota FSR | | | | | |
| ABA430 | Credit v/Regione o P.A. per finanziamento sanitario aggiuntivo corrente LEA | | | | | |
| ABA440 | Credit v/Regione o P.A. per finanziamento sanitario aggiuntivo corrente extra LEA | | | | | |
| ABA450 | Credit v/Regione o P.A. per spesa corrente - altro | | | | | |
| ABA460 | CREDITI V/REGIONE O P.A. PER RICERCA: | | | | | |
| | | | | | | |
| | | | | | | |
| | CREDITI V/REGIONE O P.A. PER VERSAMENTI A PATRIMONIO NETTO | | | | | |
| ABA480 | Credit v/Regione o P.A. per finanziamenti per investimenti | | | | | |
| ABA490 | Credit v/Regione o P.A. per incremento fondo dotazione | | | | | |
| | Credit v/Regione o P.A. per ripiano perdite: | | | | | |
| ABA500 | Credit v/Regione o P.A. per ripiano perdite | | | 3.987.816,43 | 4.386.948,39 | 3.162.261,76 |
| ABA510 | Credit v/Regione per copertura debiti al 31/12/2005 | | | | | |
| ABA520 | Credit v/Regione o P.A. per ricostituzione risorse da investimenti esercizi precedenti | | | | | |
| | TOTALE CREDITI V/REGIONE O PROVINCIA AUTONOMA | | | | | |



42

| CODICE MOD. SP | CREDITI | VALORE NOMINALE DEI CREDITI AL 31/12/X PER ANNO DI FORMAZIONE | | | | |
|----------------|---|---|---------------|---------------|--------------|--------------|
| | | Anno X-4 e precedenti | Anno X-3 | Anno X-2 | Anno X-1 | Anno X |
| ABAE30 | CREDITI V/COMUNI | | | 2.474,57 | 15.818,52 | 13.975,01 |
| ABAE60 | CREDITI V/AZIENDE SANITARIE PUBBLICHE DELLA REGIONE | | | | | |
| ABAE50 | Crediti v/Aziende sanitarie pubbliche della Regione - mobilità in compensazione | | | | | |
| ABAE70 | Crediti v/Aziende sanitarie pubbliche della Regione - mobilità non in compensazione | | | | | |
| ABAE80 | Crediti v/Aziende sanitarie pubbliche della Regione - altre prestazioni | 6.772.223,69 | 6.772.223,69 | 6.772.223,69 | 6.772.276,36 | 8.545.928,89 |
| ABAE90 | Accanto quota FSR da distribuire | | | | | |
| ABAE00 | CREDITI V/AZIENDE SANITARIE PUBBLICHE FUORI REGIONE | | | | | |
| | TOTALE CREDITI V/AZIENDE SANITARIE PUBBLICHE | | | | | |
| ABAE20 | CREDITI V/SOCIETA' PARTECIPATE E/O ENTIDI PENDENTI | | | | | |
| | Crediti v/enti regionali: | | | | | |
| ABAE30 | Crediti v/spesimentazioni gestionali: | | | | | |
| ABAE40 | Crediti v/altre partecipate: | | | | | |
| ABAE50 | CREDITI V/VERARIO | | | | | |
| ABAE70 | CREDITI V/ALTRI | | | | | |
| | Crediti v/clienti privati | 3.384.542,81 | 3.748.139,57 | 2.918.925,92 | 2.159.446,85 | |
| ABAE80 | Crediti v/gestioni liquidatorie | | | | | |
| ABAE90 | Crediti v/altre soggetti pubblici | 2.449.633,40 | 2.447.765,07 | 2.458.747,81 | 2.687.542,03 | 2.488.441,51 |
| ABAE00 | Crediti v/altre soggetti pubblici per ricerca | | | | | |
| ABAE10 | Altri crediti diversi | | | | | |
| | | | 12.748.724,96 | 10.695.368,69 | 6.114.602,00 | 3.857.431,12 |




| CODICE MOD. SP | CREDITI | VALORE NETTO DEI CREDITI AL 31/12/X PER SCADENZA | | |
|----------------|---|---|----------------|-----------------|
| | | Entro 12 mesi | Tra 1 e 5 anni | Oltre 5 anni |
| | CREDITI V/STATO - PARTE CORRENTE | | | |
| ABA210 | Credit v/Stato per spesa corrente e acconti: Crediti v/Stato per spesa corrente - Integrazione a norma del D.Lvo 56/2000 | | | |
| ABA220 | Credit v/Stato per spesa corrente - FSN | | | |
| ABA230 | Credit v/Stato per mobilità attiva extraregionale | | | |
| ABA240 | Credit v/Stato per mobilità attiva internazionale | | | |
| ABA250 | Credit v/Stato per acconto quota fabbisogno sanitario regionale standard | | | |
| ABA260 | Credit v/Stato per finanziamento sanitario aggiuntivo corrente | | | |
| ABA270 | Credit v/Stato - altro: Crediti v/Stato per spesa corrente - altro | | | |
| | CREDITI V/STATO - INVESTIMENTI | | | |
| ABA280 | Credit v/Stato per finanziamenti per investimenti: | | 285.913,15 | |
| | CREDITI V/STATO - RICERCA | | | |
| ABA300 | Credit v/Stato per ricerca corrente - Ministero della Salute | | | |
| ABA310 | Credit v/Stato per ricerca finalizzata - Ministero della Salute | | | |
| ABA320 | Credit v/Stato per ricerca - altre Amministrazioni centrali | | | |
| ABA330 | Credit v/Stato per ricerca - finanziamenti per investimenti | | | |
| ABA340 | CREDITI V/PREFETTURE | | | |
| | TOTALE CREDITI V/STATO | | | |
| | CREDITI V/REGIONE O P.A. PER SPESA CORRENTE | | | |
| | Credit v/Regione o P.A. per finanziamento sanitario ordinario corrente: | | | |
| ABA370 | Credit v/Regione o P.A. per spesa corrente - IRAP | | | |
| ABA380 | Credit v/Regione o P.A. per spesa corrente - Addizionale IRPEF | | | |
| ABA390 | Credit v/Regione o P.A. per quota FSR | | 69.996.198,98 | |
| ABA400 | Credit v/Regione o P.A. per mobilità attiva intraregionale | | | |
| ABA410 | Credit v/Regione o P.A. per mobilità attiva extraregionale | | | |
| ABA420 | Credit v/Regione o P.A. per acconto quota FSR | | | |
| ABA430 | Credit v/Regione o P.A. per finanziamento sanitario aggiuntivo corrente LEA | | | |
| ABA440 | Credit v/Regione o P.A. per finanziamento sanitario aggiuntivo corrente extra LEA | | | |
| ABA450 | Credit v/Regione o P.A. per spesa corrente - altro | | | |
| ABA460 | CREDITI V/REGIONE O P.A. PER RICERCA: | | | |
| | CREDITI V/REGIONE O P.A. PER VERSAMENTI A PATRIMONIO NETTO | | | |
| ABA480 | Credit v/Regione o P.A. per finanziamenti per investimenti | | | |
| ABA490 | Credit v/Regione o P.A. per incremento fondo dotazione | | | |
| | Credit v/Regione o P.A. per ripiano perdite: | | | |
| ABA500 | Credit v/Regione o P.A. per ripiano perdite | | 3.162.261,76 | |
| ABA510 | Credit v/Regione per copertura debiti al 31/12/2005 | | | |
| ABA520 | Credit v/Regione o P.A. per ricostituzione risorse da investimenti esercizi precedenti | | | |
| | TOTALE CREDITI V/REGIONE O PROVINCIA AUTONOMA | | | |



hh

| CODICE MOD. SP | CREDITI | VALORE NETTO DEI CREDITI AL 31/12/X PER SCADENZA | | |
|----------------|--|--|----------------|--------------|
| | | Entro 12 mesi | Tra 1 e 5 anni | Oltre 5 anni |
| ABA630 | CREDITI V/COMUNI | | 13.975,01 | |
| ABA660 | CREDITI V/AZIENDE SANITARIE PUBBLICHE DELLA REGIONE Crediti v/Aziende sanitarie pubbliche della Regione - mobilità in compensazione | | | |
| ABA670 | Crediti v/Aziende sanitarie pubbliche della Regione - mobilità non in compensazione | | | |
| ABA680 | Crediti v/Aziende sanitarie pubbliche della Regione - altre prestazioni | | | 8.545.928,89 |
| ABA690 | Acconto quota FSR da distribuire | | | |
| ABA600 | CREDITI V/AZIENDE SANITARIE PUBBLICHE FUORI REGIONE | | 260,40 | |
| | TOTALE CREDITI V/AZIENDE SANITARIE PUBBLICHE | | | |
| ABA620 | CREDITI V/SOCIETA' PARTECIPATE E/O ENTI DIPENDENTI Crediti v/enti regionali: | | | |
| ABA630 | Crediti v/sperimentazioni gestionali: | | | |
| ABA640 | Crediti v/altre partecipate: | | | |
| ABA650 | CREDITI V/ERARIO | | | |
| ABA670 | CREDITI V/ALTRI Crediti v/clienti privati | | | |
| ABA680 | Crediti v/gestioni liquidatore | | | |
| ABA690 | Crediti v/altre partecipate | | 2.488.441,51 | |
| ABA700 | Crediti v/altre partecipate | | | |
| ABA710 | Altri crediti diversi | | 3.857.431,12 | |

pag. 15




CRED01 – Svalutazione crediti iscritti nell'attivo circolante.

| | |
|--------------------|---|
| CRED01 – NO | Nel corso dell'esercizio non sono state effettuate svalutazioni di crediti iscritti nell'attivo circolante. |
| | |

Altre informazioni relative ai crediti.

| Informazione | Caso presente in azienda? | | Se sì, illustrare |
|---|---------------------------|---|-------------------|
| CRED02 – Gravami. Sui crediti dell'azienda vi sono gravami quali pignoramenti ecc? | NO | - | |
| CRED03 – Cartolarizzazioni. L'azienda ha in atto operazioni di cartolarizzazione dei crediti? | NO | - | |
| CRED04 – Altro. Esistono altre informazioni che si ritiene necessario fornire per soddisfare la regola generale secondo cui "Se le informazioni richieste da specifiche disposizioni di legge non sono sufficienti a dare una rappresentazione veritiera e corretta, si devono fornire le informazioni complementari necessarie allo scopo" (art 2423 cc)? | NO | - | |

fy 16




| CODICE MOD. SP | ATTIVITA' FINANZIARIE CHE NON COSTITUISCONO IMMOBILIZZAZIONI | ESERCIZI PRECEDENTI | | MOVIMENTI DELL'ESERCIZIO | | | | Valore netto |
|----------------|---|---------------------|--------------|--------------------------|-------------------------------|---------------|--------------|--------------|
| | | Rivalutazioni | Svalutazioni | Valore iniziale | Giroconti e Riclassificazioni | Rivalutazioni | Svalutazioni | |
| ABA730 | Partecipazioni in imprese controllate Partecipazioni in imprese collegate Altri titoli che non costituiscono immobilizzazioni | | | | | | | |
| ABA740 | TOTALE ATTIVITA' FINANZIARIE CHE NON COSTITUISCONO IMMOBILIZZAZIONI | | | | | | | |

| Sede | Forma giuridica | Capitale | % capitale pubblico | Patrimonio netto incluso riserve | Totale Attivo | Risultato di esercizio | % di possesso | Valore attribuito a bilancio |
|------|-----------------|----------|---------------------|----------------------------------|---------------|------------------------|---------------|------------------------------|
| | | | | | | | | |
| | | | | | | | | |

| CODICE MOD. SP | DETAGLIO ATTIVITA' FINANZIARIE CHE NON COSTITUISCONO IMMOBILIZZAZIONI | ESERCIZI PRECEDENTI | | MOVIMENTI DELL'ESERCIZIO | | | | Valore finale |
|----------------|---|---------------------|--------------|--------------------------|-------------------------------|---------------|--------------|---------------|
| | | Rivalutazioni | Svalutazioni | Valore iniziale | Giroconti e Riclassificazioni | Rivalutazioni | Svalutazioni | |
| ABA730 | Partecipazioni in imprese controllate: Partecipazioni in imprese collegate: | | | | | | | |
| ABA740 | Partecipazioni in altre imprese: Altri titoli (diversi dalle partecipazioni) | | | | | | | |

2017



Altre informazioni relative alle attività finanziarie che non costituiscono immobilizzazioni

| Informazione | Caso presente in azienda? | | Se sì, illustrare |
|---|---------------------------|---|-------------------|
| AF01 – Gravami. Sulle attività finanziarie che non costituiscono immobilizzazioni vi sono gravami quali pegni, pignoramenti ecc? | NO | - | |
| AF02 – Contenzioso con iscrizione in bilancio. Sulle attività finanziarie che non costituiscono immobilizzazioni iscritte in bilancio sono in corso contenziosi con altre aziende sanitarie, con altri enti pubblici o con soggetti privati? | NO | - | |
| AF03 – Contenzioso senza iscrizione in bilancio. Esistono attività finanziarie che non costituiscono immobilizzazioni non iscritte nello stato patrimoniale perché non riconosciute come proprietà dell'azienda in seguito a contenziosi in corso con altre aziende sanitarie, con altri enti pubblici o con soggetti privati? | NO | - | |
| AF04 – Altro. Esistono altre informazioni che si ritiene necessario fornire per soddisfare la regola generale secondo cui "Se le informazioni richieste da specifiche disposizioni di legge non sono sufficienti a dare una rappresentazione veritiera e corretta, si devono fornire le informazioni complementari necessarie allo scopo" (art 2423 cc)? | NO | | |

pag. n.8



| CODICE MOD. SP | DISPONIBILITA' LIQUIDE | Valore iniziale | MOVIMENTI DELL'ESERCIZIO | | Valore finale |
|-------------------|------------------------|--------------------|--------------------------|------------|------------------|
| | | | Incrementi | Decrementi | |
| ABA760 | Cassa | 45.051,46 | 1.356,34 | | 46.407,80 |
| ABA770 | Istituto Tesoriere | 5.723,07 | 10.942.643,20 | | 10.936.920,13 |
| ABA780 | Tesoreria Unica | | | | |
| ABA790 | Conto corrente postale | 2.242.299,33 | | 8.105,61 | 2.234.193,72 |

for. h9



DL01 – Fondi vincolati.

| | |
|------------------|---|
| DL01 – NO | Le disponibilità liquide non comprendono fondi vincolati. |
| | |

Altre informazioni relative alle disponibilità liquide.

| Informazione | Caso presente in azienda? | | Se sì, illustrare |
|---|---------------------------|----|-------------------|
| | - | SI | |
| DL02 – Gravami. Sulle disponibilità liquide dell'azienda vi sono gravami quali pignoramenti ecc? | - | SI | Sul c/c postale |
| DL03 – Altro. Esistono altre informazioni che si ritiene necessario fornire per soddisfare la regola generale secondo cui "Se le informazioni richieste da specifiche disposizioni di legge non sono sufficienti a dare una rappresentazione veritiera e corretta, si devono fornire le informazioni complementari necessarie allo scopo" (art 2423 cc)? | NO | - | |

Pg 50



| | | |
|----------------|--|----------------------|
| CODICE MOD. CE | RATEI ATTIVI | di cui oltre 12 mesi |
| ... | DETTAGLIO A LIVELLO DI CODICE DI RICAVO CE | |
| ... | ... | |
| ... | ... | |
| ... | ... | |
| ... | ... | |

| | | |
|----------------|---|----------------------|
| CODICE MOD. CE | RISCONTI ATTIVI | di cui oltre 12 mesi |
| ... | DETTAGLIO A LIVELLO DI CODICE DI COSTO CE | 273.004,24 |
| ... | ... | 273.004,24 |
| ... | ... | |
| ... | ... | |
| ... | ... | |

| | |
|----------------|--|
| CODICE MOD. CE | RATEI ATTIVI |
| ... | DETTAGLIO A LIVELLO DI CODICE DI RICAVO CE |
| ... | ... |
| ... | ... |
| ... | ... |
| ... | ... |

| | |
|----------------|---|
| CODICE MOD. CE | RISCONTI ATTIVI |
| ... | DETTAGLIO A LIVELLO DI CODICE DI COSTO CE |
| ... | ... |
| ... | ... |
| ... | ... |
| ... | ... |

pag. 51



Altre informazioni relative a ratei e risconti attivi.

| Informazione | Caso presente in azienda? | | Se sì, illustrare |
|---|---------------------------|---|-------------------|
| RR01 – Esistono altre informazioni che si ritiene necessario fornire per soddisfare la regola generale secondo cui “Se le informazioni richieste da specifiche disposizioni di legge non sono sufficienti a dare una rappresentazione veritiera e corretta, si devono fornire le informazioni complementari necessarie allo scopo” (art 2423 cc)? | NO | - | |

fol. 52



| PATRIMONIO NETTO | |
|--|----------------|
| FOONDO DI DOTAZIONE | 12.224.432,14 |
| FINANZIAMENTI PER INVESTIMENTI: | 27.651.445,51 |
| Finanziamenti per beni di prima destinazione | |
| Finanziamenti da Stato per investimenti | 12.431.103,26 |
| Finanziamenti da Stato per investimenti - ex art. 20 legge 67/88 | 19.390,61 |
| Finanziamenti da Stato per investimenti - ricerca | |
| Finanziamenti da Stato per investimenti - altro | |
| Finanziamenti da Regione per investimenti | |
| Finanziamenti da altri soggetti pubblici per investimenti | |
| Finanziamenti per investimenti da rettifiche contributi in conto esercizio | |
| RESERVE DA DONAZIONI (ELASCTI VINCOLATI AD INVESTIMENTI) | |
| ALTRE RISERVE: | |
| Riserve da rettificazioni | |
| Riserve da plusvalenze | |
| Contributi e rimborsi | |
| Riserve da utili di esercizio destinati ad investimenti | |
| Riserve diverse | |
| CONTRIBUTI PER RIPIANO PERDITE: | |
| Contributi per copertura debiti al 31/12/2005 | |
| Contributi per ricostituzione riserve da investimenti esercizi precedenti | |
| Altro | |
| UTILI (PERDITE) PORTATI A NUOVO | |
| UTILE (PERDITA) D'ESERCIZIO | |
| TOTALE PATRIMONIO NETTO | 211.106.671,94 |

| Consistenza iniziale | MOVIMENTI DELL'ESERCIZIO | | | | Consistenza finale |
|----------------------|-------------------------------|---------------------------------------|---|------------------------|--------------------|
| | Giroconti e Riclassificazioni | Assegnazioni nel corso dell'esercizio | Utilizzi per sterilizzazioni nel corso dell'esercizio | Altre variazioni (+/-) | |
| 12.224.432,14 | | | | | 12.224.432,14 |
| 27.651.445,51 | | | | | 25.006.563,10 |
| 12.431.103,26 | | | | | 15.510.620,53 |
| 19.390,61 | | | | | 19.490,61 |
| 12.163.712,65 | | | | | 15.491.229,92 |
| 35.370.342,95 | | | | | 9.495.942,57 |
| 188.276.641,50 | | | | | 247.526.125,52 |
| 12.892.393,31 | | | | | 14.853.967,00 |
| 17.953.109,92 | | | | | 232.672.158,52 |
| 26.176.431,66 | | | | | 443.646.853,81 |
| 86.422.121,51 | | | | | 5.438.985,99 |
| 1.198.501,91 | | | | | |
| 211.106.671,94 | | | | | 164.318.719,04 |

| RIEPILOGO DELLE UTILIZZAZIONI EFFETTUATE NEI TRE PRECEDENTI ESERCIZI | | |
|--|--|--|
| Copertura perdite | | |
| Sterilizzazioni | | |
| Altre motivazioni | | |

| DETTAGLIO FINANZIAMENTI PER INVESTIMENTI RICEVUTI NEGLI ULTIMI TRE ESERCIZI | |
|---|---|
| PAA020 | Per beni di prima dotazione: |
| | ... assegnati in data antecedente al 1/1/x-2 |
| | ... assegnati a partire dall'1/1/x-2 (destigliare) |
| PAA030 | Da Stato: |
| | ... assegnati in data antecedente al 1/1/x-2 |
| | ... assegnati a partire dall'1/1/x-2 (destigliare) |
| PAA070 | Da Regione: |
| | ... assegnati in data antecedente al 1/1/x-2 |
| | ... assegnati a partire dall'1/1/x-2 (destigliare) |
| PAA080 | Da altri soggetti pubblici: |
| | ... assegnati in data antecedente al 1/1/x-2 |
| | ... assegnati a partire dall'1/1/x-2 (destigliare) |
| PAA090 | Per investimenti da rettifiche contributi in conto esercizio: |
| | ... assegnati in data antecedente al 1/1/x-2 |
| | ... assegnati a partire dall'1/1/x-2 (destigliare) |

| Vincolato o indistinto | INFORMAZIONI | | | | Consistenza all'inizio dell'esercizio | Giroconti e Riclassificazioni | Assegnazioni nel corso dell'esercizio | Utilizzo a fronte di sterilizzazioni nel corso dell'esercizio | Altre variazioni (+/-) | Consistenza finale | di cui rimborsi | di cui investimenti |
|------------------------|---------------------------|---------------------------|--|---------------|---------------------------------------|-------------------------------|---------------------------------------|---|------------------------|--------------------|-----------------|---------------------|
| | Esercizio di assegnazione | Estremi del provvedimento | Destinazione (tipologia di beni acquisiti) | | | | | | | | | |
| | | | | 18.195.502,94 | | | | 2.644.892,41 | | 15.510.620,53 | | |
| | | | | 18.155.502,94 | | | | 25.006.563,10 | | 15.615.622,78 | | |
| | | | | 9.495.942,57 | | | | 105.002,25 | | 105.002,25 | | |
| | | | | 9.495.942,57 | | | | | | 9.495.942,57 | | |

| MOVIMENTI DELL'ESERCIZIO | | | | | | | | | | | |
|--------------------------|--|--|--|--|--|--|--|--|--|--|--|
| | | | | | | | | | | | |

| DETTAGLIO RISERVE DA PLUSVALENZE DA REINVESTIRE | |
|---|--|
| Valore iniziale incrementi UTILIZI | |
| Valore finale | |

| ESERCIZI PRECEDENTI | |
|---------------------------------------|--|
| Valore al 31/12/x-3 e precedenti | |
| Valore al 31/12/x-2 | |
| Valore al 31/12/x-1 (Valore iniziale) | |
| Valore finale | |

| DETTAGLIO CONTRIBUTI DA REINVESTIRE | |
|-------------------------------------|--|
| Valore iniziale incrementi UTILIZI | |
| Valore finale | |

| ESERCIZI PRECEDENTI | |
|---------------------------------------|--|
| Valore al 31/12/x-3 e precedenti | |
| Valore al 31/12/x-2 | |
| Valore al 31/12/x-1 (Valore iniziale) | |
| Valore finale | |



PN01 – Donazioni e lasciti vincolati ad investimenti

| | |
|-------------------|---|
| | |
| PN 01 – SI | Nell'esercizio sono state rilevate donazioni e lasciti vincolati ad investimenti, erogati per un importo di Euro 6.063,36 per l'acquisto di attrezzature varie e ditte varie, |

PN02 – Fondo di dotazione

| | |
|------------------|---|
| PN02 – NO | Il fondo di dotazione non ha subito variazioni rispetto all'esercizio precedente. |
| | |

Altre informazioni relative al patrimonio netto

| Informazione | Caso presente in azienda? | | Se sì, illustrare |
|---|---------------------------|---|-------------------|
| | NO | - | |
| PN03 – Altro. Esistono altre informazioni che si ritiene necessario fornire per soddisfare la regola generale secondo cui "Se le informazioni richieste da specifiche disposizioni di legge non sono sufficienti a dare una rappresentazione veritiera e corretta, si devono fornire le informazioni complementari necessarie allo scopo" (art 2423 cc)? | NO | - | |

for. sh



| CODICE MOD. SP | FONDO RISCHI E ONERI | Consistenza iniziale | Accantonamenti dell'esercizio | Riclassifiche dell'esercizio | Utilizzi | Valore finale |
|----------------|--|----------------------|-------------------------------|------------------------------|--------------|---------------|
| PBA000 | FONDI PER IMPOSTE, ANCHE DIFFERITE | 9.029.341,58 | 3.788.645,39 | | 10.532,36 | 12.807.954,61 |
| PBA010 | FONDI PER RISCHI: | 8.285.771,83 | 3.788.645,39 | 0 | 0 | 12.078.417,22 |
| PBA020 | Fondo rischi per cause civili e oneri processuali | | | | | |
| PBA030 | Fondo rischi per contenzioso personale dipendente | | | | | |
| PBA040 | Fondo rischi connessi all'acquisto di prestazioni sanitarie da privato | | | | | |
| PBA050 | Fondo rischi per copertura diretta dei rischi (autosassicurazione) | 740.069,75 | | | 10.632,36 | 729.537,39 |
| PBA060 | Altri fondi rischi: | | | | | |
| PBA070 | FONDI DA DISTRIBUIRE: | | | | | |
| PBA080 | FSR indennità da distribuire | | | | | |
| PBA090 | FSR vincolato da distribuire | | | | | |
| PBA100 | Fondo per ripiano disavanzo progressi | | | | | |
| PBA110 | Fondo finanziamento sanitario aggiuntivo corrente LEA | | | | | |
| PBA120 | Fondo finanziamento sanitario aggiuntivo corrente extra LEA | | | | | |
| PBA130 | Fondo finanziamento per ricerca | | | | | |
| PBA140 | Fondo finanziamento per investimenti | | | | | |
| PBA150 | QUOTE INUTILIZZATE CONTRIBUTI: | | | | | |
| PBA160 | Quote inutilizzate contributi da Regione o Prov. Aut. per quota F.S. vincolato | | | | | |
| PBA170 | Quote inutilizzate contributi vincolati da soggetti pubblici (extra fondi) | | | | | |
| PBA180 | Quote inutilizzate contributi vincolati da privati | | | | | |
| PBA190 | Quote inutilizzate contributi vincolati da privati | | | | | |
| PBA200 | ALTRI FONDI PER ONERI E SPESE: | 3.993.622,15 | | | | |
| PBA210 | Fondi integrativi pensione | | | | | |
| PBA220 | Fondo rinnovi contrattuali personale dipendente | | | | | |
| PBA230 | Fondo rinnovi convenzioni MMG - PLS - MCA | 508.613,79 | 191.293,57 | | | 699.907,36 |
| PBA240 | Fondo rinnovi convenzioni Medici SUMAI | | | | | |
| PBA250 | Altri fondi per oneri e spese | 3.485.008,36 | 1.182.918,73 | | 2.567.344,56 | 2.100.582,53 |
| PBA260 | | | | | | |
| | TOTALE FONDI RISCHI E ONERI | 13.023.463,73 | 3.788.645,39 | | 10.632,36 | 12.807.954,61 |

fol. 55



Altre informazioni relative a fondi rischi e oneri.

| Informazione | Caso presente in azienda? | | Se sì, illustrare |
|---|---------------------------|--|-------------------|
| FR01. Con riferimento ai rischi per i quali è stato costituito un fondo, esiste la possibilità di subire perdite addizionali rispetto agli ammontari stanziati? | NO | | |
| FR02. Esistono rischi probabili, a fronte dei quali non è stato costituito un apposito fondo per l'impossibilità di formulare stime attendibili? | NO | | |
| FR03. Esistono rischi (né generici, né remoti) a fronte dei quali non è stato costituito un apposito fondo perché solo possibili, anziché probabili? Da tali rischi potrebbero scaturire perdite significative? | NO | | |
| FR04 – Altro. Esistono altre informazioni che si ritiene necessario fornire per soddisfare la regola generale secondo cui "Se le informazioni richieste da specifiche disposizioni di legge non sono sufficienti a dare una rappresentazione veritiera e corretta, si devono fornire le informazioni complementari necessarie allo scopo" (art 2423 cc)? | NO | | |

| CODICE MOD. SP | TRATTAMENTO DI FINE RAPPORTO | Consistenza iniziale | Accantonamenti dell'esercizio | Utilizzi dell'esercizio | Valore finale |
|----------------|---|----------------------|-------------------------------|-------------------------|---------------|
| PBA250 | Fondo per premi operosità medici SUMAI | 661.281.21 | 150.000,00 | | 811.281,21 |
| PCA010 | Fondo per trattamento di fine rapporto dipendente | | | | |
| | TOTALE TRATTAMENTO DI FINE RAPPORTO | 661.281.21 | 150.000,00 | | 811.281,21 |

Altre informazioni relative a trattamento di fine rapporto.

| Informazione | Caso presente in azienda? | | Se sì, illustrare |
|---|---------------------------|--|-------------------|
| TR01 - Altro. Esistono altre informazioni che si ritiene necessario fornire per soddisfare la regola generale secondo cui "Se le informazioni richieste da specifiche disposizioni di legge non sono sufficienti a dare una rappresentazione veritiera e corretta, si devono fornire le informazioni complementari necessarie allo scopo" (art 2423 cc)? | NO | | |

H. sf



| CODICE MOD. SP | DEBITI | Valore iniziale | MOVIMENTI DELL'ESERCIZIO | | Valore finale | di cui per fatture da ricevere | di cui per acquisti di beni iscritti tra le immobilizzazioni |
|----------------|---|-----------------|--------------------------|------------|----------------|--------------------------------|--|
| | | | Incrementi | Decrementi | | | |
| POA000 | MULTIPLI PASSIVI | | | | | | |
| POA008 | DEBITI V/STATO | | | | | | |
| POA009 | Debiti v/Stato per mobilità passiva extraregionale | | | | | | |
| POA010 | Debiti v/Stato per mobilità passiva intraregionale | | | | | | |
| POA011 | Debiti v/Stato per restituzione finanziamenti - per ricerca | | | | | | |
| POA012 | Altri debiti v/Stato | | | | | | |
| POA080 | DEBITI V/REGIONE O PROVINCIA AUTONOMA | | | | | | |
| POA081 | Debiti v/Regione o Provincia Autonoma per finanziamenti | | | | | | |
| POA082 | Debiti v/Regione o Provincia Autonoma per mobilità passiva intraregionale | | | | | | |
| POA083 | Debiti v/Regione o Provincia Autonoma per mobilità passiva extraregionale | | | | | | |
| POA084 | Altri debiti v/Regione o Provincia Autonoma | | | | | | |
| POA120 | DEBITI V/COMUNI: | | | | | | |
| POA121 | Debiti v/Comuni | 3.250.558 | 41.768.093 | | 45.018.651 | | |
| POA160 | DEBITI V/AZIENDE SANITARIE PUBBLICHE DELLA REGIONE | | | | | | |
| POA170 | Debiti v/Aziende sanitarie pubbliche della Regione - per quote FSR | | | | | | |
| POA180 | Debiti v/Aziende sanitarie pubbliche della Regione - finanziamento strutturali | | | | | | |
| POA190 | Debiti v/Aziende sanitarie pubbliche della Regione - finanziamento corrente LEA | | | | | | |
| POA200 | Debiti v/Aziende sanitarie pubbliche della Regione - mobilità in compensazione | | | | | | |
| POA210 | Debiti v/Aziende sanitarie pubbliche della Regione - mobilità non in compensazione | 1.599.373,44 | 81.410,71 | | 1.680.784,15 | | |
| POA220 | Debiti v/Aziende sanitarie pubbliche fuori Regione - altre prestazioni | 67.687,96 | 10.233,85 | | 77.921,81 | | |
| POA230 | Debiti v/Aziende sanitarie pubbliche della Regione - versamenti a patrimonio netto | 1.662.061,30 | 81.410,71 | 10.233,85 | 1.753.235,86 | | |
| POA260 | DEBITI V/SOCIETA' PARTECIPATE E/O ENTI DIPENDENTI: | | | | | | |
| POA261 | Debiti v/enti regionali: | | | | | | |
| POA262 | Debiti v/sperimentazioni gestionali: | | | | | | |
| POA263 | Debiti v/altre partecipate: | | | | | | |
| POA280 | DEBITI V/FORNITORI: | | | | | | |
| POA281 | Debiti verso erogatori (privati) accreditati e convenzionati di prestazioni sanitarie | 57.363.375,97 | 3.467.793,71 | | 60.831.169,68 | | |
| POA282 | Debiti verso altri fornitori | 166.268.383,88 | 12.876.240,98 | | 179.144.630,86 | | |
| POA310 | DEBITI V/ISTITUTO TESORIENE | 33.719.216,68 | 13.197.405,27 | | 46.916.621,95 | | |
| POA320 | DEBITI TRIBUTARI: | 2.414.587,48 | 1.684.549,04 | | 4.099.136,52 | | |
| POA330 | DEBITI V/ISTITUTI PREVIDENZIALI, ASSISTENZIALI E SICUREZZA SOCIALE: | | | | | | |
| POA331 | Debiti v/istituti previdenziali, assistenziali e sicurezza sociale | 5.859.790,11 | 887.499,34 | | 6.747.289,45 | | |
| POA340 | DEBITI V/ALTRI: | | | | | | |
| POA341 | Debiti v/altre finanziazioni | | | | | | |
| POA342 | Debiti v/dipendenti | 19.661.670,90 | 1.600.550,77 | | 21.262.221,67 | | |
| POA343 | Debiti v/gestioni liquidatorie | | | | | | |
| POA344 | Altri debiti diversi: | 2.678.521,75 | 344.958,05 | | 3.023.479,80 | | |



| CODICE MOD. SP | DEBITI | DEBITI PER ANNO DI FORMAZIONE | | | | |
|----------------|--|-------------------------------|----------------|----------------|----------------|---------------|
| | | Anno X-4 e precedenti | Anno X-3 | Anno X-2 | Anno X-1 | Anno X |
| POA000 | MULTI PASSIVI | | | | | |
| POA009 | DEBITI VISTATO | | | | | |
| POA010 | Debiti v/visato per mobilità passiva extraregionale | | | | | |
| POA011 | Debiti v/visato per mobilità passiva internazionale | | | | | |
| POA012 | Debiti v/visato per prestazioni finanziarie - per ritenute | | | | | |
| POA013 | Altri debiti v/visato | | | | | |
| POA014 | Altri debiti v/visato | | | | | |
| POA015 | DEBITI V/REGIONE O PROVINCIA AUTONOMA | | | | | |
| POA016 | Debiti v/Regioni o Province Autonome per finanziamenti | | | | | |
| POA017 | Debiti v/Regioni o Province Autonome per mobilità passiva internazionale | | | | | |
| POA018 | Debiti v/Regioni o Province Autonome per mobilità passiva extraregionale | | | | | |
| POA019 | Debiti v/Regioni o Province Autonome per mobilità passiva internazionale | | | | | |
| POA020 | Altri debiti v/Regioni o Province Autonome | | | | | |
| POA021 | DEBITI V/COMUNE: | 1.576.961,69 | 3.337,49 | 3.250,58 | 35.013,61 | |
| POA022 | DEBITI V/AZIENDE SANITARIE PUBBLICHE DELLA REGIONE | | | | | |
| POA023 | Debiti v/Aziende sanitarie pubbliche della Regione - per quota FSR sanitario aggiuntivo corrente LEA | | | | | |
| POA024 | Debiti v/Aziende sanitarie pubbliche della Regione - finanziamento sanitario aggiuntivo corrente LEA | | | | | |
| POA025 | Debiti v/Aziende sanitarie pubbliche della Regione - mobilità in compensazione | | | | | |
| POA026 | Debiti v/Aziende sanitarie pubbliche della Regione - mobilità non in compensazione | | | | | |
| POA027 | Debiti v/Aziende sanitarie pubbliche della Regione - altre prestazioni | | | | | |
| POA028 | Debiti v/Aziende sanitarie pubbliche fuori Regione | | | | | |
| POA029 | Debiti v/Aziende sanitarie pubbliche della Regione per versamenti e patrimonio netto | 1.576.961,69 | 1.602.384,03 | 1.599.373,44 | 1.680.784,15 | |
| POA030 | TOTALE DEBITI V/AZIENDE SANITARIE PUBBLICHE | | 59.544,54 | 62.687,86 | 52.454,01 | |
| POA031 | DEBITI V/SOCIETA' PARTECIPATE E/O ENTI DIPENDENTI | | | | | |
| POA032 | Debiti v/enti regionali: | | | | | |
| POA033 | Debiti v/repertimentazioni gestionali: | | | | | |
| POA034 | Debiti v/altro partecipate: | | | | | |
| POA035 | DEBITI V/FORNITORI: | | | | | |
| POA036 | Debiti verso erogatori (privati accreditati e convenzionati) di prestazioni sanitarie | 25.502.413,32 | 73.829.458,69 | 57.363.235,97 | 53.093.653,36 | |
| POA037 | Debiti verso altri fornitori | 166.654.895,21 | 221.291.875,54 | 185.243.810,59 | 153.397.133,80 | |
| POA038 | DEBITI V/ISTITUTO TESORIERIE | 48.387.287,98 | 39.567.268,20 | 37.577.933,66 | 46.911.621,95 | |
| POA039 | DEBITI TRIBUTARI: | 3.193.608,66 | 5.384.223,56 | 4.726.297,13 | 3.011.587,48 | |
| POA040 | DEBITI V/ISTITUTI PREVIDENZIALI, ASSISTENZIALI E SICUREZZA SOCIALE: | | | | | |
| POA041 | Debiti v/istituti previdenziali, assistenziali e sicurezza sociale: | 3.687.264,48 | 3.479.255,44 | 4.616.769,04 | 5.659.790,11 | 6.147.289,45 |
| POA042 | DEBITI V/ALTRI: | | | | | |
| POA043 | Debiti v/Altri finanziatori | | | | | |
| POA044 | Debiti v/dipendenti | | | | | |
| POA045 | Debiti v/gestioni liquidazioni | | | | | |
| POA046 | Altri debiti diversi: | 14.257.053,16 | 15.285.849,90 | 18.170.673,14 | 19.661.670,00 | 18.061.130,13 |
| POA047 | | 3.618.906,91 | 3.566.981,39 | 2.639.304,76 | 2.678.521,75 | 3.073.479,80 |
| POA048 | | | | | | |



65 def

| CODICE MOD. SP | DEBITI | DEBITI PER SCADENZA | | |
|----------------|--|---------------------|----------------|--------------|
| | | Entro 12 mesi | Tra 1 e 5 anni | Oltre 5 anni |
| PDAA000 | MUTUI PASSIVI | | | |
| PDAA020 | DEBITI V/STATO | | | |
| PDAA030 | Debiti v/Stato per mobilità passiva extraregionale | | | |
| PDAA040 | Debiti v/Stato per mobilità passiva internazionale | | | |
| PDAA050 | Assegni quota FSR v/Stato | | | |
| PDAA060 | Debiti v/Stato per restituzione finanziamenti - per ricerca | | | |
| PDAA080 | Altri debiti v/Stato | | | |
| PDAA090 | | | | |
| PDAA100 | DEBITI V/REGIONE O PROVINCIA AUTONOMA | | | |
| PDAA110 | Debiti v/Regioni o Province Autonome per finanziamenti | | | |
| PDAA120 | Debiti v/Regioni o Province Autonome per mobilità passiva intraregionale | | | |
| PDAA130 | Assegni quota FSR v/Regioni o Province Autonome | | | |
| PDAA140 | Debiti v/Regioni o Province Autonome | | | |
| PDAA150 | Altri debiti v/Regioni e Province Autonome | | | |
| PDAA190 | DEBITI V/COMUNI: | 35.018,51 | | |
| PDAA199 | | | | |
| PDAA160 | DEBITI V/AZIENDE SANITARIE PUBBLICHE DELLA REGIONE | | | |
| PDAA170 | Debiti v/Aziende sanitarie pubbliche della Regione - per quota FSR sanitario aggiuntivo corrente LEA | | | |
| PDAA180 | Debiti v/Aziende sanitarie pubbliche della Regione - finanziamento sanitario aggiuntivo corrente extra LEA | | | |
| PDAA190 | Debiti v/Aziende sanitarie pubbliche della Regione - mobilità in compensazione | | | |
| PDAA200 | Debiti v/Aziende sanitarie pubbliche della Regione - mobilità in compensazione | | | |
| PDAA210 | Debiti v/Aziende sanitarie pubbliche della Regione - altre prestazioni | | | |
| PDAA220 | Debiti v/Aziende Sanitarie pubbliche fuori Regione | | | |
| PDAA230 | Debiti v/Aziende sanitarie pubbliche della Regione per versamenti c/cantimento netto | 1.680.784,15 | | |
| PDAA239 | TOTALE DEBITI V/AZIENDE SANITARIE PUBBLICHE | 1.680.784,15 | | |
| PDAA250 | DEBITI V/SOCIETA' PARTECIPATE E/O ENTI DIPENDENTI | | | |
| PDAA259 | Debiti v/enti regionali: | | | |
| PDAA260 | | | | |
| PDAA270 | Debiti v/sperimentazioni gestionali: | | | |
| PDAA279 | | | | |
| PDAA280 | Debiti v/altre partecipate: | | | |
| PDAA289 | | | | |
| PDAA290 | DEBITI V/FORNITORI: | | | |
| PDAA299 | Debiti verso erogatori (privati accreditati e convenzionati) di prestazioni sanitarie | 53.992.652,26 | | |
| PDAA300 | Debiti verso altri fornitori | 153.392.133,80 | | |
| PDAA310 | DEBITI V/ISTITUTO TESORIERE | | | |
| PDAA320 | DEBITI TRIBUTARI | 46.911.621,93 | | |
| PDAA329 | | 5.099.136,57 | | |
| PDAA330 | DEBITI V/ISTITUTI PREVIDENZIALI, ASSISTENZIALI E SICUREZZA SOCIALE | | | |
| PDAA339 | | 6.147.289,45 | | |
| PDAA340 | DEBITI V/ALTRI: | | | |
| PDAA350 | Debiti v/debiti finanziatori | | | |
| PDAA360 | Debiti v/dipendenti | | 18.061.201,13 | |
| PDAA370 | Debiti v/gestioni liquidatorie | | | |
| PDAA380 | Altri debiti diversi: | | 3.023.479,80 | |
| PDAA389 | | | | |



fig. 61



| DETTAGLIO DEBITI INTRAREGIONALI PER SINGOLA AZIENDA | |
|--|--|
| Debiti verso ASP COSENZA | |
| Debiti verso ASP VIBO VALENTIA | |
| Debiti verso A.O. BIANCHI-MELACRINO-MORELLI (Rc) | |
| | |

| Mobilità in compensazione | Mobilità non in compensazione | Altre prestazioni |
|------------------------------|----------------------------------|-------------------|
| | | 1.650.630,77 |
| | | 147,01 |
| | | 30.006,37 |

DB01 – Transazioni

| | |
|------------------|--|
| DB01 – SI | I debiti verso fornitori sono sottoposti a procedure di transazione regionali. |
|------------------|--|

Altre informazioni relative a debiti.

| Informazione | Caso presente in azienda? | | Se sì, illustrare |
|---|---------------------------|--|-------------------|
| | NO | | |
| DB02 - Altro. Esistono altre informazioni che si ritiene necessario fornire per soddisfare la regola generale secondo cui "Se le informazioni richieste da specifiche disposizioni di legge non sono sufficienti a dare una rappresentazione veritiera e corretta, si devono fornire le informazioni complementari necessarie allo scopo" (art 2423 cc)? | NO | | |

| CODICE MOD. CE | RATEI PASSIVI | Importo | di cui oltre 12 mesi |
|----------------|---------------|---------|----------------------|
| | | | |
| | ... | | |
| | ... | | |

| CODICE MOD. CE | RISCONTI PASSIVI | Importo | di cui oltre 12 mesi |
|----------------|------------------|------------|----------------------|
| | | | |
| | ... | 219.612,00 | 219.612,00 |
| | ... | | |

Altre informazioni relative a ratei e risconti passivi.

| Informazione | Caso presente in azienda? | | Se sì, illustrare |
|---|---------------------------|--|-------------------|
| | NO | | |
| RP01 – Altro. Esistono altre informazioni che si ritiene necessario fornire per soddisfare la regola generale secondo cui "Se le informazioni richieste da specifiche disposizioni di legge non sono sufficienti a dare una rappresentazione veritiera e corretta, si devono fornire le informazioni complementari necessarie allo scopo" (art 2423 cc)? | NO | | |



pag 62

14. Conti d'ordine

| CODICE MOD. SP | CONTI D'ORDINE | Valore iniziale | Incrementi | Decrementi | Valore finale |
|----------------|---|-----------------|------------|------------|---------------|
| PFA000 | F.1) CANONI DI LEASING ANCORA DA PAGARE | | | | |
| PFA010 | F.2) DEPOSITI CAUZIONALI | 13.506,83 | | | 13.506,83 |
| PFA020 | F.3) BENI IN COMODATO | | | | |
| PFA030 | F.4) ALTRI CONTI D'ORDINE | | | | |
| | <i>Canoni di leasing a scadere</i> | | | | |
| | <i>Depositi cauzionali</i> | 13.506,83 | | | 13.506,83 |
| | <i>Beni di terzi presso l'Azienda</i> | | | | |
| | <i>Garanzie prestate (fideiussioni, avalli, altre garanzie personali e reali)</i> | | | | |
| | <i>Garanzie ricevute (fideiussioni, avalli, altre garanzie personali e reali)</i> | | | | |
| | <i>Beni in contenzioso</i> | | | | |
| | <i>Altri impegni assunti</i> | | | | |
| | ... | | | | |

Altre informazioni relative a conti d'ordine.

| Informazione | Caso presente in azienda? | Se sì, illustrare |
|---|---------------------------|-------------------|
| CO01. Sono state attivate operazioni di project finance? | NO | |
| CO02. Esistono beni dell'Azienda presso terzi (in deposito, in pegno o in comodato)? | NO | |
| CO03 - Altro. Esistono altre informazioni che si ritiene necessario fornire per soddisfare la regola generale secondo cui "Se le informazioni richieste da specifiche disposizioni di legge non sono sufficienti a dare una rappresentazione veritiera e corretta, si devono fornire le informazioni complementari necessarie allo scopo" (art 2423 cc)? | NO | |



| CODICE MOD. CE | CONTRIBUTI IN C/ESERCIZIO |
|----------------|---|
| AA0030 | Contributi da Regione o Prov. Aut. per quota F.S. regionale indistinto |
| AA0080 | Contributi da Regione o Prov. Aut. (extra fondo) - Risorse aggiuntive da bilancio regionale a titolo di copertura LEA |
| AA0090 | Contributi da Regione o Prov. Aut. (extra fondo) - Risorse aggiuntive da bilancio regionale a titolo di copertura extra LEA |

| Quota capitaria | Funzioni | Altro | Note |
|-----------------|----------|-------|------|
| 291.945.570,00 | | | |
| .00 | | | |
| .00 | | | |

| CODICE MOD. CE | DETTAGLIO CONTRIBUTI IN C/ESERCIZIO |
|----------------|--|
| AA0020 | DA REGIONE O P.A. PER QUOTA F.S. REGIONALE: |
| AA0030 | Quota F.S. regionale - indistinto |
| AA0040 | Quota F.S. regionale - vincolato: Progetto Obiettivi di Piano Progetto |

| Atto | Data | Oggetto | Importo assegnato | Importo utilizzato | Codice conto |
|------|------|---------|-------------------|--------------------|--------------|
| | | | 294.855.670,73 | | |
| | | | 291.945.570,00 | | |
| | | | 2.910.100,73 | 1.727.182,00 | |

| CODICE MOD. CE | DETTAGLIO CONTRIBUTI IN C/ESERCIZIO |
|----------------|---|
| AA0050 | EXTRA FONDO: |
| AA0070 | Contributi da Regione o Prov. Aut. (extra fondo) vincolati: |
| AA0080 | Contributi da Regione o Prov. Aut. (extra fondo) - Risorse aggiuntive da bilancio regionale a titolo di copertura LEA |
| AA0090 | Contributi da Regione o Prov. Aut. (extra fondo) - Risorse aggiuntive da bilancio regionale a titolo di copertura extra LEA |
| AA0100 | Contributi da Regione o Prov. Aut. (extra fondo) - Altro |

| Atto | Data | Oggetto | Importo assegnato | Importo utilizzato | Codice conto |
|------|------|---------|-------------------|--------------------|--------------|
| | | | 416.335,69 | 416.335,69 | |

| CODICE MOD. CE | DETTAGLIO CONTRIBUTI IN C/ESERCIZIO |
|----------------|---|
| AA0120 | Contributi da Aziende sanitarie pubbliche della Regione o Prov. Aut. (extra fondo) vincolati: Progetto 1 Progetto |
| AA0130 | Contributi da Aziende sanitarie pubbliche (extra fondo) altro: |

| Atto | Data | Oggetto | Importo assegnato | Importo utilizzato | Codice conto |
|------|------|---------|-------------------|--------------------|--------------|
| | | | 50.906,15 | 50.906,15 | |

| CODICE MOD. CE | DETTAGLIO CONTRIBUTI IN C/ESERCIZIO |
|----------------|--|
| AA0150 | Contributi da altri soggetti pubblici (extra fondo) vincolati: Intervento finanziario giovani laureati erogazione legge reg. 8/99 |
| AA0160 | Contributi da altri soggetti pubblici (extra fondo) L.210/92: |
| AA0170 | Contributi da altri soggetti pubblici (extra fondo) altro: Prefettura di prato- rimborso oneri per comando Ministero di Grazia e Giustizia- rimborso per oneri stipendiali comando Direzione Generale per lo sviluppo |

| Atto | Data | Oggetto | Importo assegnato | Importo utilizzato | Codice conto |
|------|------|---------|-------------------|--------------------|--------------|
| | | | 291.266,25 | 183.213,73 | |
| | | | 33.545,81 | 33.545,81 | |
| | | | 149.667,92 | 149.667,92 | |
| | | | 108.052,52 | | |

| CODICE MOD. CE | DETTAGLIO CONTRIBUTI IN C/ESERCIZIO |
|----------------|---|
| AA0190 | PER RICERCA: Contributi da Ministero della Salute per ricerca corrente: |
| AA0200 | Contributi da Ministero della Salute per ricerca finalizzata: Progetto |
| AA0210 | Contributi da Regione ed altri soggetti pubblici per ricerca: |
| AA0220 | Contributi da privati per ricerca: |

| Atto | Data | Oggetto | Importo assegnato | Importo utilizzato | Codice conto |
|------|------|---------|-------------------|--------------------|--------------|
| | | | | | |

| CODICE MOD. CE | DETTAGLIO CONTRIBUTI IN C/ESERCIZIO |
|----------------|---|
| AA0230 | CONTRIBUTI DA PRIVATI: contributi banca popolare ditta roche contributo |

| Atto | Data | Oggetto | Importo assegnato | Importo utilizzato | Codice conto |
|------|------|---------|-------------------|--------------------|--------------|
| | | | 25.000,00 | 25.000,00 | |
| | | | 7.200,00 | 7.200,00 | |

| TOTALE CONTRIBUTI IN C/ESERCIZIO | |
|----------------------------------|--|
| | |

| | |
|----------------|--------------|
| 294.855.670,73 | 1.727.182,00 |
|----------------|--------------|

H. Gh



Altre informazioni relative a contributi in conto esercizio.


| Informazione | Caso presente in azienda? | Se sì, illustrare |
|---|------------------------------|-------------------|
| CT01. Sono state rilevate significative variazioni rispetto all'esercizio precedente? | NO | |



| CODICE MOD. CE | DETTAGLIO RICAVI PER PRESTAZIONI SANITARIE IN MOBILITA' | Azienda ... | Azienda ... | Azienda ... | Azienda ... | Azienda ... | Azienda ... | Azienda ... | TOTALE |
|---|--|---------------|-------------|-------------|-------------|-------------|-------------|-------------|---------------|
| RICAVI DA MOBILITA' SANITARIA INFRAREGIONALE (A) | | | | | | | | | |
| AA0350 | Prestazioni di ricovero | 16.920.209,00 | | | | | | | 16.920.209,00 |
| AA0360 | Prestazioni di specialistica ambulatoriale | 957.209,00 | | | | | | | 957.209,00 |
| AA0370 | Prestazioni di psichiatria residenziale e semiresidenziale | | | | | | | | |
| AA0380 | Prestazioni di Fis F | | | | | | | | |
| AA0390 | Prestazioni servizi MMG, PLS, Contin. assistenziale | | | | | | | | |
| AA0400 | Prestazioni servizi farmaceutici convenzionata | 443.000,00 | | | | | | | 443.000,00 |
| AA0410 | Prestazioni termali | | | | | | | | |
| AA0420 | Prestazioni trasporto ambulanza ed elisoccorso | | | | | | | | |
| AA0430 | Altre prestazioni sanitarie e socio-sanitarie | | | | | | | | |
| RICAVI DA MOBILITA' SANITARIA EXTRAREGIONALE (B) | | | | | | | | | |
| AA0460 | Prestazioni di ricovero | 5.381.000,00 | | | | | | | 5.381.000,00 |
| AA0470 | Prestazioni di specialistica ambulatoriale | 4.465.000,00 | | | | | | | 4.465.000,00 |
| AA0480 | Prestazioni di psichiatria residenziale e semiresidenziale | 455.000,00 | | | | | | | 455.000,00 |
| AA0490 | Prestazioni di Fis F | 7.000,00 | | | | | | | 7.000,00 |
| AA0500 | Prestazioni servizi MMG, PLS, Contin. assistenziale | 29.000,00 | | | | | | | 29.000,00 |
| AA0510 | Prestazioni servizi farmaceutici convenzionata | 425.000,00 | | | | | | | 425.000,00 |
| AA0520 | Prestazioni termali | | | | | | | | |
| AA0530 | Prestazioni trasporto ambulanza ed elisoccorso | | | | | | | | |
| AA0540 | Altre prestazioni sanitarie e socio-sanitarie | | | | | | | | |
| AA0550 | Ricavi per cessione di emocomponenti e cellule staminali | | | | | | | | |
| AA0560 | Ricavi per differenziale tariffe TUC | | | | | | | | |
| TOTALE RICAVI DA MOBILITA' (A+B) | | 22.301.209,00 | | | | | | | |
| RICAVI PER PRESTAZIONI OGGETTO DI FATTURAZIONE DIRETTA | | | | | | | | | |
| RICAVI PER PREST. OGGETTO DI FATTUR. DIRETTA EXTRA REGIONALE (D) | | | | | | | | | |
| TOTALE RICAVI PER PREST. OGGETTO DI FATTURAZ. DIRETTA (C+D) | | | | | | | | | |
| TOTALE RICAVI AZIENDE REGIONE (A+C) | | | | | | | | | |
| TOTALE RICAVI AZIENDE EXTRA REGIONE (B+D) | | | | | | | | | |
| TOTALE RICAVI AZIENDE SANITARIE PUBBLICHE (A+B+C+D) | | | | | | | | | |

| CODICE MOD. CE | PRESTAZIONI SANITARIE EROGATE IN REGIME DI INTRAMOENIA | Valore CE al 31/12/x | Valore CE al 31/12/x-1 | Variazioni importo | Variazioni % |
|--|---|----------------------|------------------------|--------------------|--------------|
| AA0680 | Ricavi per prestazioni sanitarie intramoenia - Area ospedaliera | | 113,10 | 113,10 | |
| AA0690 | Ricavi per prestazioni sanitarie intramoenia - Area specialistica | 745.153,53 | 1.467.787,14 | 722.633,61 | 0,97 |
| AA0700 | Ricavi per prestazioni sanitarie intramoenia - Area sanità pubblica | 800,33 | 4.005,97 | 3.125,64 | 3,55 |
| AA0710 | Ricavi per prestazioni sanitarie intramoenia - Consulenze (ex art. 55 c.1 lett. c), d) ed ex art. | 14.973,98 | 18.339,31 | 3.365,33 | 0,22 |
| AA0720 | Ricavi per prestazioni sanitarie intramoenia - Consulenze (ex art. 55 c.1 lett. c), d) ed ex art. | | | | |
| AA0730 | Ricavi per prestazioni sanitarie intramoenia - Altro | 36.000,00 | 16.000,00 | 20.000,00 | 0,36 |
| AA0740 | Ricavi per prestazioni sanitarie intramoenia - Altro (Aziende sanitarie pubbliche della | | | | |
| TOTALE RICAVI INTRAMOENIA | | 797.007,84 | 1.506.245,52 | 709.237,68 | 0,89 |
| BA1210 | Compartecipazione al personale per att. libero professionista intramoenia - Area | | | | |
| BA1220 | Compartecipazione al personale per att. libero professionista intramoenia - Area | 627.205,74 | 503.668,73 | 123.537,01 | 0,20 |
| BA1230 | Compartecipazione al personale per att. libero professionista intramoenia - Area sanità | | 206.287,11 | 206.287,11 | |
| BA1240 | Compartecipazione al personale per att. libero professionista intramoenia - Consulenze (ex | 77.087,19 | 556.688,82 | 479.601,63 | 6,22 |
| BA0720 | Compartecipazione al personale per att. libero professionista intramoenia - Consulenze (ex | | | | |
| BA1290 | Compartecipazione al personale per att. libero professionista intramoenia - Altro | 23.696,64 | 27.616,81 | 3.920,17 | 0,17 |
| BA1270 | Compartecipazione al personale per att. libero professionista intramoenia - Altro (Aziende | | | | |
| TOTALE QUOTE RETROCESSE AL PERSONALE (ESCLUSO IRAP) | | | | | |
| Indennità di esclusività medica per attività di libera professione | | | | | |
| IRAP relativa ad attività di libera professione (intramoenia) | | | | | |
| Costi diretti aziendali | | | | | |
| Costi generali aziendali | | | | | |
| Fondo di perequazione | | | | | |
| TOTALE ALTRI COSTI INTRAMOENIA | | 727.989,57 | 1.284.261,47 | 566.271,90 | 0,78 |

| DETTAGLIO RIMBORSI DA | Azienda ... | Azienda ... | Azienda ... | Azienda ... | Azienda ... | Azienda ... | Azienda ... | TOTALE |
|--|-------------|-------------|-------------|-------------|-------------|-------------|-------------|--------|
| Prodotti farmaceutici ed emoderivati: | | | | | | | | |
| Medicinali con AIC, ad eccezione di veicoli ed emoderivati di produzione regionale | | | | | | | | |
| Medicinali senza AIC | | | | | | | | |
| Emoderivati di produzione regionale | | | | | | | | |
| Sangue ed emocomponenti | | | | | | | | |
| Dispositivi medici: | | | | | | | | |
| Dispositivi medici | | | | | | | | |
| Dispositivi medici impiantabili attivi | | | | | | | | |
| Dispositivi medico diagnostici in vitro (MDI) | | | | | | | | |
| Prodotti dietetici: | | | | | | | | |
| Materiali per la profilassi (veicoli) | | | | | | | | |
| Prodotti chimici: | | | | | | | | |
| Materie e prodotti per uso veterinario | | | | | | | | |
| Altri beni e prodotti sanitari: | | | | | | | | |
| ... | | | | | | | | |
| Prodotti alimentari: | | | | | | | | |
| Materie di guardaroba, di pulizia e di coesistenza in genere | | | | | | | | |
| Combustibili, carburanti e lubrificanti | | | | | | | | |
| Supporti informatici e cancelleria | | | | | | | | |
| Materiale per la manutenzione | | | | | | | | |
| Altri beni e prodotti non sanitari: | | | | | | | | |
| ... | | | | | | | | |
| TOTALE | | | | | | | | |



M. G.F.

Altre informazioni relative a proventi e ricavi diversi.

| Informazione | Caso presente in azienda? | | Se sì, illustrare |
|---|---------------------------|--|-------------------|
| PR01. Sono state rilevate significative variazioni rispetto all'esercizio precedente? | NO | | |



M. 68

AB01 – Acquisti di beni

| | |
|------------------|---|
| AB01 – NO | Ciascuna tipologia di bene, compreso nelle voci relative agli acquisti di beni sanitari e non sanitari, è monitorata attraverso il sistema gestionale del magazzino, che rileva ogni tipologia di movimento, in entrata e in uscita. |
| AB01 – NO | Alcune tipologie di beni, compresi nelle voci relative agli acquisti di beni sanitari e non sanitari, non sono monitorate attraverso il sistema gestionale del magazzino, ma sono gestiti ... [SPECIFICARE TIPOLOGIA BENI, MODALITÀ DI RILEVAZIONE E IMPORTO] |

Altre informazioni relative agli acquisti di beni

| Informazione | Caso presente in azienda? | | Se sì, illustrare |
|---|---------------------------|--|-------------------|
| AB02. Sono stati rilevati costi per acquisto di beni da altre Aziende Sanitarie della Regione? Se sì, di quali tipologie di beni si tratta? | NO | | |
| AB03. Sono state rilevate significative variazioni rispetto all'esercizio precedente? | NO | | |

J. F. O



| CODICE MOD. CE | DETTAGLIO ACQUISTI DI SERVIZI SANITARI IN MOBILITA' | Azienda ... | Azienda ... | Azienda ... | Azienda ... | Azienda ... | Azienda ... | TOTALE |
|---|--|---------------|-------------|-------------|-------------|-------------|-------------|--------|
| COSTI DA MOBILITA' SANITARIA INFRAREGIONALE (A) | | 26.948.000,00 | | | | | | |
| BA0478 | Acquisti servizi sanitari per medicina di base | | | | | | | |
| BA0516 | Acquisti servizi sanitari per farmaceutica | 375.000,00 | | | | | | |
| BA0548 | Acquisti servizi sanitari per assistenza specialistica ambulatoriale | 2.862.000,00 | | | | | | |
| BA0660 | Acquisti servizi sanitari per assistenza riabilitativa | | | | | | | |
| BA0718 | Acquisti servizi sanitari per assistenza integrativa | | | | | | | |
| BA0768 | Acquisti servizi sanitari per assistenza protesica | | | | | | | |
| BA0818 | Acquisti servizi sanitari per assistenza ospedaliera | 23.691.000,00 | | | | | | |
| BA0918 | Acquisto prestazioni di psichiatria residenziale e semiresidenziale | | | | | | | |
| BA0978 | Acquisto prestazioni di distribuzione farmaci File F | | | | | | | |
| BA1040 | Acquisto prestazioni termali in convenzione | | | | | | | |
| BA1100 | Acquisto prestazioni trasporto sanitario | | | | | | | |
| BA1158 | Acquisto prestazioni Socio-Sanitarie a rilevanza sanitaria | | | | | | | |
| COSTI DA MOBILITA' SANITARIA EXTRAREGIONALE (B) | | 23.975.857,28 | | | | | | |
| BA0488 | Acquisti servizi sanitari per medicina di base | 176.000,00 | | | | | | |
| BA0528 | Acquisti servizi sanitari per farmaceutica | 635.000,00 | | | | | | |
| BA0568 | Acquisti servizi sanitari per assistenza specialistica ambulatoriale | 2.180.000,00 | | | | | | |
| BA0738 | Acquisti servizi sanitari per assistenza integrativa | 857,28 | | | | | | |
| BA0788 | Acquisti servizi sanitari per assistenza protesica | | | | | | | |
| BA0838 | Acquisti servizi sanitari per assistenza ospedaliera | 19.950.000,00 | | | | | | |
| BA0908 | Acquisto prestazioni di distribuzione farmaci e File F | 834.000,00 | | | | | | |
| BA1068 | Acquisto prestazioni termali in convenzione | 87.000,00 | | | | | | |
| BA1128 | Acquisto prestazioni trasporto sanitario | 87.000,00 | | | | | | |
| TOTALE COSTI DA MOBILITA' (A+B) | | 50.923.857,28 | | | | | | |
| COSTI PER PRESTAZIONI OGGETTO DI FATTURAZIONE DIRETTA INFRAREGIONALE (C) | | | | | | | | |
| COSTI PER PREST. OGGETTO DI FATTUR. DIRETTA EXTRAREGIONALE (D) | | | | | | | | |
| TOTALE COSTI PER PREST. OGGETTO DI FATTURAZ. DIRETTA (C+D) | | | | | | | | |
| TOTALE COSTI AZIENDE REGIONE (A+C) | | 26.948.000,00 | | | | | | |
| TOTALE COSTI AZIENDE EXTRA REGIONE (B+D) | | 23.975.857,28 | | | | | | |
| TOTALE COSTI AZIENDE SANITARIE PUBBLICHE (A+B+C+D) | | 50.923.857,28 | | | | | | |



| CODICE MOD. CE | DETTAGLIO ACQUISTI DI SERVIZI SANITARI | Valore CE al 31/12/x | Valore CE al 31/12/x-1 | Variazioni importo | Variazioni % |
|----------------|--|----------------------|------------------------|-----------------------|--------------|
| | ACQUISTI DI SERVIZI SANITARI - MEDICINA DI BASE | | | 0 | |
| BA0420 | - da convenzione | 21.227.087,08 | 21.091.472,22 | 135.614,86 | |
| BA0430 | Costi per assistenza MMG | 11.454.077,15 | 11.582.110,45 | - 128.033,30 | 0,01 |
| BA0440 | Costi per assistenza PLS | 3.271.138,00 | 3.326.287,45 | - 55.149,45 | 0,02 |
| BA0450 | Costi per assistenza Continuità assistenziale | 5.287.202,12 | 5.331.717,12 | - 44.515,00 | 0,01 |
| BA0460 | Altra (medicina dei servizi, pneumologi, medici 118, ecc) | 1.038.669,81 | 851.357,20 | 187.312,61 | 0,18 |
| BA0470 | - da pubblico (Aziende sanitarie pubbliche della Regione) - Mobilità intraregionale | | | | |
| BA0480 | - da pubblico (Aziende sanitarie pubbliche Extraregione) - Mobilità extraregionale | 176.000,00 | | 176.000,00 | 1,00 |
| BA0490 | ACQUISTI DI SERVIZI SANITARI - FARMACUTICA | 28.458.636,01 | 30.612.071,41 | - 2.153.435,40 | 0,08 |
| BA0500 | - da convenzione | 27.446.636,01 | 30.612.071,41 | - 3.165.435,40 | 0,12 |
| BA0510 | - da pubblico (Aziende sanitarie pubbliche della Regione) - Mobilità intraregionale | 375.000,00 | | 375.000,00 | 1,00 |
| BA0520 | - da pubblico (Extraregione) | 635.000,00 | | 635.000,00 | 1,00 |
| BA0530 | ACQUISTI DI SERVIZI SANITARI PER ASSISTENZA SPECIALISTICA AMBULATORIALE | 18.109.526,62 | 12.769.701,06 | 5.339.825,56 | 0,29 |
| BA0540 | - da pubblico (Aziende sanitarie pubbliche della Regione) | 2.382.000,00 | | 2.382.000,00 | 1,00 |
| BA0550 | - da pubblico (altri soggetti pubbl. della Regione) | | | | |
| BA0560 | - da pubblico (Extraregione) | 2.186.000,00 | | 2.186.000,00 | 1,00 |
| BA0570 | - da privato - Medici SUMAI | 4.454.726,18 | 1.414.730,35 | 3.039.995,83 | 0,01 |
| BA0580 | - da privato | | | | |
| BA0590 | Servizi sanitari per assistenza specialistica di IRCCS privati e Policlinici privati | | | | |
| BA0600 | Servizi sanitari per assistenza specialistica di Ospedali Classificati privati | | | | |
| BA0610 | Servizi sanitari per assistenza specialistica di Case di Cura private | | | | |
| BA0620 | Servizi sanitari per assistenza specialistica di altri privati | 8.586.800,14 | 8.354.961,71 | 231.838,43 | 0,03 |
| BA0630 | - da privato per cittadini non residenti - Extraregione (mobilità attiva in compensazione) | | | | |
| BA0640 | ACQUISTI DI SERVIZI SANITARI PER ASSISTENZA RIABILITATIVA | 8.889.799,65 | 8.849.769,63 | 40.030,02 | 0,00 |
| BA0650 | - da pubblico (Aziende sanitarie pubbliche della Regione) | | | | |
| BA0660 | - da pubblico (altri soggetti pubbl. della Regione) | | | | |
| BA0670 | - da pubblico (Extraregione) non soggetti a compensazione | | | | |
| BA0680 | - da privato (intraregionale) | 8.889.799,65 | 8.849.769,63 | 40.030,02 | 0,00 |
| BA0690 | - da privato (extraregionale) | | | | |
| BA0700 | ACQUISTI DI SERVIZI SANITARI PER ASSISTENZA INTEGRATIVA | | | | |
| BA0710 | - da pubblico (Aziende sanitarie pubbliche della Regione) | | | | |
| BA0720 | - da pubblico (altri soggetti pubbl. della Regione) | 3.967.533,23 | 3.647.765,90 | 319.767,33 | 0,08 |
| BA0730 | - da pubblico (Extraregione) | 857,28 | | 857,28 | 1,00 |
| BA0740 | - da privato | 3.966.675,95 | 3.647.765,90 | 318.910,05 | 0,08 |
| BA0750 | ACQUISTI DI SERVIZI SANITARI PER ASSISTENZA PROTETICA | 3.624.315,02 | 3.020.391,38 | 603.923,64 | 0,17 |
| BA0760 | - da pubblico (Aziende sanitarie pubbliche della Regione) | | | | |
| BA0770 | - da pubblico (altri soggetti pubbl. della Regione) | | | | |
| BA0780 | - da pubblico (Extraregione) | | | | |
| BA0790 | - da privato | 3.624.315,02 | 3.020.391,38 | 603.923,64 | 0,17 |
| BA0800 | ACQUISTI DI SERVIZI SANITARI PER ASSISTENZA OSPEDALIERA | 72.298.027,80 | 27.973.165,00 | 44.324.862,80 | 0,61 |
| BA0810 | - da pubblico (Aziende sanitarie pubbliche della Regione) | 23.691.000,00 | | 23.691.000,00 | 1,00 |
| BA0820 | - da pubblico (altri soggetti pubbl. della Regione) | | | | |
| BA0830 | - da pubblico (Extraregione) | 19.990.000,00 | | 19.990.000,00 | 1,00 |
| BA0840 | - da privato | 28.617.027,80 | 27.973.165,00 | 643.862,80 | 0,02 |
| BA0850 | Servizi sanitari per assistenza ospedaliera di IRCCS privati e Policlinici privati | | | | |
| BA0860 | Servizi sanitari per assistenza ospedaliera di Ospedali Classificati privati | | | | |
| BA0870 | Servizi sanitari per assistenza ospedaliera di Case di Cura private | | | | |
| BA0880 | Servizi sanitari per assistenza ospedaliera di altri privati | | | | |
| BA0890 | - da privato per cittadini non residenti - Extraregione (mobilità attiva in compensazione) | | | | |
| BA0900 | ACQUISTI PRESTAZIONI DI PSICHIATRICA RESIDENZIALE E SEMIRESIDENZIALE | 3.654.826,49 | 3.639.037,39 | 15.789,10 | 0,00 |
| BA0910 | - da pubblico (Aziende sanitarie pubbliche della Regione) | | | | |
| BA0920 | - da pubblico (altri soggetti pubbl. della Regione) | | | | |
| BA0930 | - da pubblico (Extraregione) non soggetti a compensazione | | | | |
| BA0940 | - da privato (intraregionale) | 3.654.826,49 | 3.639.037,39 | 15.789,10 | 0,00 |
| BA0950 | - da privato (extraregionale) | | | | |
| BA0960 | ACQUISTI PRESTAZIONI DI DISTRIBUZIONE FARMACI FILE F | 1.439.140,46 | 300.561,02 | 1.138.579,44 | 0,75 |
| BA0970 | - da pubblico (Aziende sanitarie pubbliche della Regione) - Mobilità intraregionale | | | | |
| BA0980 | - da pubblico (altri soggetti pubbl. della Regione) | | | | |
| BA0990 | - da pubblico (Extraregione) | | | | |
| BA1000 | - da privato (intraregionale) | 834.000,00 | 300.561,02 | 533.438,98 | 0,64 |
| BA1010 | - da privato (extraregionale) | 605.140,46 | | 605.140,46 | 1,00 |
| BA1020 | - da privato per cittadini non residenti - Extraregione (mobilità attiva in compensazione) | | | | |
| BA1030 | ACQUISTI PRESTAZIONI TERMALI IN CONVENZIONE | 87.000,00 | | 87.000,00 | 1,00 |
| BA1040 | - da pubblico (Aziende sanitarie pubbliche della Regione) - Mobilità intraregionale | | | | |
| BA1050 | - da pubblico (altri soggetti pubbl. della Regione) | | | | |
| BA1060 | - da pubblico (Extraregione) | 87.000,00 | | 87.000,00 | 1,00 |
| BA1070 | - da privato | | | | |
| BA1080 | - da privato per cittadini non residenti - Extraregione (mobilità attiva in compensazione) | | | | |



July 72

| CODICE MOD. CE | DETTAGLIO ACQUISTI DI SERVIZI SANITARI |
|----------------|---|
| BA1090 | ACQUISTI PRESTAZIONI DI TRASPORTO SANITARIO |
| BA1100 | - da pubblico (Aziende sanitarie pubbliche della Regione) - Mobilità intraregionale |
| BA1110 | - da pubblico (altri soggetti pubbl. della Regione) |
| BA1120 | - da pubblico (Extraregione) |
| BA1130 | - da privato |
| BA1140 | ACQUISTI PRESTAZIONI SOCIO-SANITARIE A RILEVANZA SANITARIA |
| BA1150 | - da pubblico (Aziende sanitarie pubbliche della Regione) - Mobilità intraregionale |
| BA1160 | - da pubblico (altri soggetti pubblici della Regione) |
| BA1170 | - da pubblico (Extraregione) non soggette a compensazione |
| BA1180 | - da privato (intraregionale) |
| BA1190 | - da privato (extraregionale) |
| BA1200 | COMPARTICIPAZIONE AL PERSONALE PER ATT. LIBERO-PROF. (INTRAMOENIA) |
| BA1280 | RIMBORSI ASSEGGNI E CONTRIBUTI SANITARI |
| BA1290 | Contributi ad associazioni di volontariato |
| BA1300 | Rimborsi per cure all'estero |
| BA1310 | Contributi a società partecipate e/o enti dipendenti della Regione |
| BA1320 | Contributo Legge 210/92 |
| BA1330 | Altri rimborsi, assegni e contributi |
| BA1340 | Rimborsi, assegni e contributi v/Aziende sanitarie pubbliche della Regione |
| BA1350 | CONSULENZE, COLLABORAZIONI, INTERNALE, ALTRE PRESTAZIONI DI LAVORO SANITARIE E SOCIO-SANITARIE |
| BA1360 | Consulenze sanitarie e socio-san. da Aziende sanitarie pubbliche della Regione |
| BA1370 | Consulenze sanitarie e socio-san. da terzi - Altri soggetti pubblici |
| BA1380 | Consulenze, Collaborazioni, Internale e altre prestazioni di lavoro sanitarie e socio-san. da privato |
| BA1390 | Consulenze sanitarie da privato - articolo 55, comma 2, CCNL 8 giugno 2000 |
| BA1400 | Altre consulenze sanitarie e socio-sanitarie da privato |
| BA1410 | Collaborazioni straordinarie e costitutive sanitarie e socio-san. da privato |
| BA1420 | Indennità e personale universitario - area sanitarie |
| BA1430 | Lavoro internale - area sanitarie |
| BA1440 | Altre collaborazioni e prestazioni di lavoro - area sanitarie |
| BA1450 | Rimborso oneri stipendiali del personale sanitario in comando |
| BA1460 | Rimborso oneri stipendiali personale sanitario in comando di Aziende sanitarie pubbliche della Regione |
| BA1470 | Rimborso oneri stipendiali personale sanitario in comando da Regioni, soggetti pubblici e da Università |
| BA1480 | Rimborso oneri stipendiali personale sanitario in comando da aziende di altre Regioni (Extraregione) |
| BA1490 | ALTRI SERVIZI SANITARI E SOCIO-SANITARI A RILEVANZA SANITARIA |
| BA1500 | Altri servizi sanitari e socio-sanitari a rilevanza sanitaria da pubblico - Aziende sanitarie pubbliche della Regione |
| BA1510 | Altri servizi sanitari e socio-sanitari a rilevanza sanitaria da pubblico - Altri soggetti pubblici della Regione |
| BA1520 | Altri servizi sanitari e socio-sanitari a rilevanza sanitaria da pubblico (Extraregione) |
| BA1530 | Altri servizi sanitari da privato |
| BA1540 | Costi per servizi sanitari - Mobilità internazionale passiva |
| BA1550 | COSTI PER DIFFERENZIALE TARIFFE TUC |
| | TOTALE |

| Valore CE al 31/12/x | Valore CE al 31/12/x-1 | Variazioni importo | Variazioni % |
|----------------------|------------------------|--------------------|--------------|
| 462.750,49 | 302.601,37 | 160.149,12 | |
| | | 0 | |
| 67.000,00 | | 67.000,00 | 1,00 |
| 395.750,49 | 302.601,37 | 93.149,12 | 0,24 |
| 10.728.576,13 | 10.734.860,59 | - 6.284,46 | 0,92 |
| | | | |
| 353.285,42 | 72.922,29 | 320.373,22 | 0,51 |
| 195.969,65 | 169.280,09 | 26.689,56 | 0,13 |
| 10.139.311,06 | 10.492.616,80 | - 353.305,74 | 0,03 |
| | 41,50 | 41,50 | |
| 727.989,55 | 1.294.261,47 | - 566.271,92 | 0,28 |
| 611.996,59 | 910.087,92 | - 298.091,33 | 0,45 |
| | 1.000,00 | 1.000,00 | |
| | 22.921,61 | 22.921,61 | |
| | | | |
| 611.996,59 | 386.166,78 | 274.169,59 | 0,45 |
| 132.167,31 | 271.730,29 | - 139.562,98 | |
| | | | |
| 61.979,10 | 57.750,54 | 4.228,76 | 0,07 |
| 1.250,00 | 13.700,00 | - 12.450,00 | 0,00 |
| | | | |
| 08.938,01 | 206.329,75 | - 131.391,74 | 1,90 |
| | | | |
| | | | |
| | | | |
| 241.486,99 | 294.252,76 | - 52.765,77 | 14,30 |
| 33.154,19 | 62.347,82 | - 29.193,63 | 0,88 |
| 14.124,56 | 19.361,81 | - 5.237,25 | 0,37 |
| 233,18 | 3.257,16 | - 3.023,98 | 12,97 |
| 193.975,06 | 209.365,97 | - 15.310,91 | 0,08 |
| | | | |
| 11.564.980,92 | 11.603.445,01 | - 38.464,09 | |



7473

Altre informazioni relative a proventi e ricavi diversi.

| Informazione | Caso presente in azienda? | Se sì, illustrare |
|--|---------------------------|-------------------|
| AS01. Sono state rilevate significative variazioni rispetto all'esercizio precedente? | NO | |

AS02 – Costi per prestazioni sanitarie da privato

| | |
|------------------|---|
| AS02 – NO | Nell'esercizio non sono stati rilevati disallineamenti tra valore fatturato dalla struttura privata e valore di budget autorizzato dalla Regione. |
|------------------|---|

AS03 – Consulenze, Collaborazioni, Interinale e altre prestazioni di lavoro sanitarie e sociosanitarie

| | |
|------------------|---|
| AS03 – SI | Nell'esercizio sono stati rilevati costi per consulenze, collaborazioni, relativamente a quelli dovuti per legge. |
|------------------|---|



| CODICE MOD. CE | DETTAGLIO ACQUISTI DI SERVIZI NON SANITARI | Valore CE al 31/12/x | Valore CE al 31/12/x-1 | Variazioni Importo | Variazioni % |
|----------------|---|----------------------|------------------------|--------------------|--------------|
| BA1570 | SERVIZI NON SANITARI | 13.654.172,29 | 9.718.754,49 | 3.935.417,80 | |
| BA1580 | Lavanderia | 466.914,38 | 219.017,56 | 247.896,82 | 0,53 |
| BA1590 | Pulizia | 3.043.073,45 | 2.731.723,35 | 311.350,10 | 0,10 |
| BA1600 | Mensa | 1.913.339,96 | 1.887.369,88 | 25.970,08 | 0,01 |
| BA1610 | Riscaldamento | 853.452,59 | 725.427,48 | 130.025,11 | 0,15 |
| BA1620 | Servizi di assistenza informatica | 334.822,26 | 330.067,09 | 4.755,17 | 0,01 |
| BA1630 | Servizi trasporti (non sanitari) | 61.549,97 | 18.463,12 | 43.086,85 | 0,70 |
| BA1640 | Smaltimento rifiuti | 226.660,99 | 237.661,75 | -11.000,76 | -0,05 |
| BA1650 | UtENZE telefoniche | 197.482,64 | 313.771,69 | -116.289,05 | -0,59 |
| BA1660 | UtENZE elettricità | 1.270.628,45 | 1.383.988,56 | -113.360,11 | -0,09 |
| BA1670 | Altre utenze | 75.484,70 | 93.086,51 | -17.601,81 | -0,23 |
| BA1680 | Premi di assicurazione | 80.657,73 | 187.754,42 | -107.096,69 | -1,33 |
| BA1720 | Altri servizi non sanitari da pubblico (Aziende sanitarie pubbliche della Regione) | 3.865,00 | | 3.865,00 | 1,00 |
| BA1730 | Altri servizi non sanitari da altri soggetti pubblici | | | | |
| BA1740 | Altri servizi non sanitari da privato | 5.126.240,17 | 1.592.423,08 | 3.533.817,09 | 0,69 |
| BA1750 | CONSULENZE, COLLABORAZIONI, INTERINALE, ALTRE PRESTAZIONI DI LAVORO NON SANITARIE | 113.247,53 | 107.569,67 | 5.677,86 | |
| BA1760 | Consulenze non sanitarie da Aziende sanitarie pubbliche della Regione | | | | |
| BA1770 | Consulenze non sanitarie da Terzi - Altri soggetti pubblici | | | | |
| BA1780 | Consulenze, Collaborazioni, Interinale e altre prestazioni di lavoro non sanitarie da privato | 102.353,61 | 99.876,66 | 2.477,13 | 0,02 |
| BA1790 | Consulenze non sanitarie da privato | 1.378,19 | | 1.378,19 | 1,00 |
| BA1800 | Collaborazioni coordinate e continuative non sanitarie da privato | | | | |
| BA1810 | Indennità a personale universitario - area non sanitaria | | | | |
| BA1820 | Lavoro interinale - area non sanitaria | | | | |
| BA1830 | Altre collaborazioni e prestazioni di lavoro - area non sanitaria | 100.975,62 | | 100.975,62 | 1,00 |
| BA1840 | Rimborso oneri stipendiali del personale non sanitario in comando | | | | |
| BA1850 | Rimborso oneri stipendiali personale non sanitario in comando da Aziende sanitarie pubbliche della Regione | | | | |
| BA1860 | Rimborso oneri stipendiali personale non sanitario in comando da Regione, soggetti pubblici e da Università | 10.863,72 | 7.692,99 | 3.170,73 | 0,29 |
| BA1870 | Rimborso oneri stipendiali personale non sanitario in comando da aziende di altre Regioni (Extra regione) | | | | |
| BA1880 | FORMAZIONE ESTERNALIZZATA | 138.603,62 | 132.031,27 | 6.572,35 | |
| BA1890 | Formazione (esternalizzate e non) da pubblico | 69.162,80 | 34.961,60 | 34.221,20 | 0,49 |
| BA1900 | Formazione (esternalizzate e non) da privato | 69.420,82 | 97.069,67 | -27.648,85 | -0,40 |
| | TOTALE | 13.975.176,24 | 9.993.317,03 | 3.981.859,21 | |



AS04 – Consulenze, Collaborazioni, Interinale e altre prestazioni di lavoro non sanitarie


| | |
|------------------|--|
| AS04 – NO | Nell'esercizio non sono stati rilevati costi per consulenze, collaborazioni, interinale e altre prestazioni di lavoro non sanitarie. |
| | |

AS05 –Manutenzioni e riparazioni



10/11

| CODICE MOD. CE | COSTI DEL PERSONALE | Valore CE al 31/12/x | Valore CE al 31/12/x-1 | Variazioni importo | Variazioni % |
|----------------|--|----------------------|------------------------|--------------------|--------------|
| BA2090 | PERSONALE DEL RUOLO SANITARIO | 70.604.458,59 | 72.013.425,31 | - 1.408.966,72 | 1,02 |
| BA2100 | Costo del personale dirigente ruolo sanitario | 43.009.770,58 | 43.200.743,19 | - 190.972,61 | 1,00 |
| BA2110 | Costo del personale dirigente medico | 39.121.970,92 | 39.355.434,49 | - 233.463,57 | 1,01 |
| BA2120 | Costo del personale dirigente medico - tempo indeterminato | 34.691.707,47 | 35.503.908,21 | - 812.200,74 | 1,02 |
| | Voci di costo a carattere stipendiale | 16.492.819,74 | 17.236.196,65 | - 743.376,91 | 1,05 |
| | Retribuzione di posizione | 7.856.677,05 | 7.807.796,65 | 48.880,40 | 0,99 |
| | Indennità di risultato | 1.434.098,60 | 1.524.410,04 | - 90.311,44 | 1,06 |
| | Altro trattamento accessorio | 969.848,04 | 909.654,33 | 60.193,71 | 0,94 |
| | Oneri sociali su retribuzione | 7.583.244,47 | 7.610.986,83 | - 27.742,36 | 1,00 |
| | Altri oneri per il personale | 355.019,57 | 414.863,71 | - 59.844,14 | 1,17 |
| BA2130 | Costo del personale dirigente medico - tempo determinato | 4.430.263,45 | 3.851.526,28 | 578.737,17 | 0,87 |
| | Voci di costo a carattere stipendiale | 2.470.112,20 | 2.237.917,73 | 232.194,47 | 0,91 |
| | Retribuzione di posizione | 621.479,85 | 670.360,25 | - 48.880,40 | 1,08 |
| | Indennità di risultato | | | | |
| | Altro trattamento accessorio | 351.949,11 | 350.610,87 | 1.338,24 | 1,00 |
| | Oneri sociali su retribuzione | 986.722,29 | 592.637,43 | 394.084,86 | 0,60 |
| | Altri oneri per il personale | | | | |
| BA2140 | Costo del personale dirigente medico - altro | | | | |
| BA2150 | Costo del personale dirigente non medico | 3.887.799,66 | 3.845.308,79 | 42.490,86 | 0,99 |
| BA2160 | Costo del personale dirigente non medico - tempo indeterminato | 3.697.728,72 | 3.656.368,63 | 41.360,09 | 0,99 |
| | Voci di costo a carattere stipendiale | 2.127.409,92 | 2.124.997,75 | 2.412,17 | 1,00 |
| | Retribuzione di posizione | 521.394,77 | 521.394,77 | | 1,00 |
| | Indennità di risultato | 215.000,00 | 217.000,00 | - 2.000,00 | 1,01 |
| | Altro trattamento accessorio | 9.954,10 | 13.750,96 | - 3.796,86 | 1,38 |
| | Oneri sociali su retribuzione | 818.017,35 | 769.536,65 | 48.480,70 | 0,94 |
| | Altri oneri per il personale | 5.952,58 | 9.688,50 | - 3.735,92 | 1,63 |
| BA2170 | Costo del personale dirigente non medico - tempo determinato | 190.070,94 | 188.940,07 | 1.130,87 | 0,99 |
| | Voci di costo a carattere stipendiale | 138.176,17 | 138.714,35 | - 538,18 | 1,00 |
| | Retribuzione di posizione | 908,70 | 908,70 | | 1,00 |
| | Indennità di risultato | | | | |
| | Altro trattamento accessorio | 9.422,71 | 25.224,56 | - 15.801,85 | 2,68 |
| | Oneri sociali su retribuzione | 41.563,36 | 24.092,46 | 17.470,90 | 0,58 |
| | Altri oneri per il personale | | | | |
| BA2180 | Costo del personale dirigente non medico - altro | | | | |
| BA2190 | Costo del personale comparto ruolo sanitario | 27.594.688,01 | 28.812.682,12 | - 1.217.994,11 | 1,04 |
| BA2200 | Costo del personale comparto ruolo sanitario - tempo indeterminato | 26.998.243,75 | 27.962.397,83 | - 964.154,08 | 1,04 |
| | Voci di costo a carattere stipendiale | 16.205.544,24 | 16.442.467,80 | - 236.923,56 | 1,01 |
| | Straordinario e indennità personale | 1.783.805,02 | 1.775.342,14 | 8.462,88 | 1,00 |
| | Retribuzione per produttività personale | 513.000,00 | 513.000,00 | | 1,00 |
| | Altri oneri per il personale | 2.446.275,88 | 3.100.308,93 | - 654.033,05 | 1,27 |
| | Oneri sociali su retribuzione | 5.962.275,42 | 6.058.188,14 | - 95.912,72 | 1,02 |
| | Altri oneri per il personale | 87.343,19 | 73.090,82 | 14.252,37 | 0,84 |
| BA2210 | Costo del personale comparto ruolo sanitario - tempo determinato | 596.444,26 | 850.284,29 | - 253.840,03 | 1,43 |
| | Voci di costo a carattere stipendiale | 388.553,28 | 617.105,70 | - 228.552,42 | 1,59 |
| | Straordinario e indennità personale | 53.818,74 | 85.905,90 | - 32.087,16 | 1,60 |
| | Retribuzione per produttività personale | | | | |
| | Altro trattamento accessorio | 25.281,99 | 31.286,97 | - 6.004,98 | 1,24 |
| | Oneri sociali su retribuzione | 128.790,25 | 115.985,72 | 12.804,53 | 0,90 |
| BA2220 | Costo del personale comparto ruolo sanitario - altro | | | | |



19/19

| CODICE MOD. CE | COSTI DEL PERSONALE |
|----------------|--|
| BA2230 | PERSONALE DEL RUOLO PROFESSIONALE |
| BA2240 | Costo del personale dirigente ruolo professionale |
| BA2250 | Costo del personale dirigente ruolo professionale - tempo indeterminato |
| | Voci di costo a carattere stipendiale |
| | Retribuzione di posizione |
| | Indennità di risultato |
| | Altro trattamento accessorio |
| | Oneri sociali su retribuzione |
| | Altri oneri per il personale |
| BA2260 | Costo del personale dirigente ruolo professionale - tempo determinato |
| | Voci di costo a carattere stipendiale |
| | Retribuzione di posizione |
| | Indennità di risultato |
| | Altro trattamento accessorio |
| | Oneri sociali su retribuzione |
| | Altri oneri per il personale |
| BA2270 | Costo del personale dirigente ruolo professionale - altro |
| BA2280 | Costo del personale comparto ruolo professionale |
| BA2290 | Costo del personale comparto ruolo professionale - tempo indeterminato |
| | Voci di costo a carattere stipendiale |
| | Straordinario e indennità personale |
| | Retribuzione per produttività personale |
| | Altro trattamento accessorio |
| | Oneri sociali su retribuzione |
| | Altri oneri per il personale |
| BA2300 | Costo del personale comparto ruolo professionale - tempo determinato |
| | Voci di costo a carattere stipendiale |
| | Straordinario e indennità personale |
| | Retribuzione per produttività personale |
| | Altro trattamento accessorio |
| | Oneri sociali su retribuzione |
| | Altri oneri per il personale |
| BA2310 | Costo del personale comparto ruolo professionale - altro |

| Valore CE al 31/12/x | Valore CE al 31/12/x-1 | Variazioni importo | Variazioni % |
|----------------------|------------------------|--------------------|--------------|
| 610.050,92 | 603.378,00 | 6.672,92 | 0,99 |
| 569.819,76 | 556.173,35 | 13.646,41 | 0,98 |
| 569.819,76 | 556.173,35 | 13.646,41 | 0,98 |
| 261.859,81 | 261.890,41 | 30,60 | 1,00 |
| 135.592,50 | 135.592,50 | - | 1,00 |
| 20.000,00 | 24.000,00 | 4.000,00 | 1,20 |
| 22.219,06 | 19.632,98 | 2.586,08 | 0,88 |
| 129.628,71 | 114.857,06 | 14.771,65 | 0,89 |
| 519,68 | 200,40 | 319,28 | 0,39 |
| | | - | - |
| | | - | - |
| | | - | - |
| | | - | - |
| | | - | - |
| | | - | - |
| 40.231,16 | 47.204,65 | 6.973,49 | 1,17 |
| 40.231,16 | 47.204,65 | 6.973,49 | 1,17 |
| 23.197,49 | 23.197,52 | 0,03 | 1,00 |
| | | - | - |
| 5.000,00 | 5.000,00 | - | 1,00 |
| 3.398,72 | 8.978,72 | 5.580,00 | 2,64 |
| 8.634,95 | 10.028,41 | 1.393,46 | 1,16 |
| | | - | - |
| | | - | - |
| | | - | - |
| | | - | - |
| | | - | - |
| | | - | - |
| | | - | - |
| | | - | - |
| | | - | - |

fig. 30



| CODICE MOD. CE | COSTI DEL PERSONALE |
|----------------|---|
| BA2320 | PERSONALE DEL RUOLO TECNICO |
| BA2330 | Costo del personale dirigente ruolo tecnico |
| BA2340 | Costo del personale dirigente ruolo tecnico - tempo indeterminato |
| | Voci di costo a carattere stipendiale |
| | Retribuzione di posizione |
| | Indennità di risultato |
| | Altro trattamento accessorio |
| | Oneri sociali su retribuzione |
| | Altri oneri per il personale |
| BA2350 | Costo del personale dirigente ruolo tecnico - tempo determinato |
| | Voci di costo a carattere stipendiale |
| | Retribuzione di posizione |
| | Indennità di risultato |
| | Altro trattamento accessorio |
| | Oneri sociali su retribuzione |
| | Altri oneri per il personale |
| BA2360 | Costo del personale dirigente ruolo tecnico - altro |
| BA2370 | Costo del personale comparto ruolo tecnico |
| BA2380 | Costo del personale comparto ruolo tecnico - tempo indeterminato |
| | Voci di costo a carattere stipendiale |
| | Straordinario e indennità personale |
| | Retribuzione per produttività personale |
| | Altro trattamento accessorio |
| | Oneri sociali su retribuzione |
| | Altri oneri per il personale |
| BA2390 | Costo del personale comparto ruolo tecnico - tempo determinato |
| | Voci di costo a carattere stipendiale |
| | Straordinario e indennità personale |
| | Retribuzione per produttività personale |
| | Altro trattamento accessorio |
| | Oneri sociali su retribuzione |
| | Altri oneri per il personale |
| BA2400 | Costo del personale comparto ruolo tecnico - altro |

| Valore CE al 31/12/x | Valore CE al 31/12/x-1 | Variazioni importo | Variazioni % |
|----------------------|------------------------|--------------------|--------------|
| 6.910.099,64 | 7.359.201,55 | - 449.101,91 | 1,06 |
| 329.529,09 | 334.654,35 | - 5.125,26 | 1,02 |
| 329.529,09 | 334.654,35 | - 5.125,26 | 1,02 |
| 133.876,87 | 133.451,97 | 424,90 | 1,00 |
| 77.129,87 | 77.129,87 | - | 1,00 |
| 50.000,00 | 55.000,00 | - 5.000,00 | 1,10 |
| 66.856,36 | 69.072,51 | - 2.216,15 | 1,03 |
| 1.665,99 | - | 1.665,99 | - |
| - | - | - | - |
| - | - | - | - |
| - | - | - | - |
| - | - | - | - |
| - | - | - | - |
| - | - | - | - |
| 6.580.570,55 | 7.024.547,20 | - 443.976,65 | 1,07 |
| 6.580.570,55 | 7.024.547,20 | - 443.976,65 | 1,07 |
| 4.112.520,95 | 4.234.309,09 | - 121.788,14 | 1,03 |
| 516.627,67 | 578.648,97 | - 62.021,30 | 1,12 |
| 154.000,00 | 154.000,00 | - | 1,00 |
| 372.876,09 | 568.718,58 | - 195.842,49 | 1,53 |
| 1.422.634,74 | 1.485.293,23 | - 62.658,49 | 1,04 |
| 1.911,10 | 3.577,33 | - 1.666,23 | 1,87 |
| - | - | - | - |
| - | - | - | - |
| - | - | - | - |
| - | - | - | - |
| - | - | - | - |
| - | - | - | - |
| - | - | - | - |
| - | - | - | - |
| - | - | - | - |
| - | - | - | - |



109.81

| CODICE MOD. CE | COSTI DEL PERSONALE |
|----------------|---|
| BA2410 | PERSONALE DEL RUOLO AMMINISTRATIVO |
| BA2420 | <i>Costo del personale dirigente ruolo amministrativo</i> |
| BA2430 | <i>Costo del personale dirigente ruolo amministrativo - tempo indeterminato</i> |
| | Voci di costo a carattere stipendiale |
| | Retribuzione di posizione |
| | Indennità di risultato |
| | Altro trattamento accessorio |
| | Oneri sociali su retribuzione |
| | Altri oneri per il personale |
| BA2440 | <i>Costo del personale dirigente ruolo amministrativo - tempo determinato</i> |
| | Voci di costo a carattere stipendiale |
| | Retribuzione di posizione |
| | Indennità di risultato |
| | Altro trattamento accessorio |
| | Oneri sociali su retribuzione |
| | Altri oneri per il personale |
| BA2450 | <i>Costo del personale dirigente ruolo amministrativo - altro</i> |
| BA2460 | <i>Costo del personale comparto ruolo amministrativo</i> |
| BA2470 | <i>Costo del personale comparto ruolo amministrativo - tempo indeterminato</i> |
| | Voci di costo a carattere stipendiale |
| | Straordinario e indennità personale |
| | Retribuzione per produttività personale |
| | Altro trattamento accessorio |
| | Oneri sociali su retribuzione |
| | Altri oneri per il personale |
| BA2480 | <i>Costo del personale comparto ruolo amministrativo - tempo determinato</i> |
| | Voci di costo a carattere stipendiale |
| | Straordinario e indennità personale |
| | Retribuzione per produttività personale |
| | Altro trattamento accessorio |
| | Oneri sociali su retribuzione |
| | Altri oneri per il personale |
| BA2490 | <i>Costo del personale comparto ruolo amministrativo - altro</i> |

| Valore CE al 31/12/x | Valore CE al 31/12/x-1 | Variazioni importo | Variazioni % |
|----------------------|------------------------|--------------------|--------------|
| 8.933.371,45 | 9.796.266,46 | 862.895,01 | 1,10 |
| 1.075.792,29 | 1.170.515,68 | 94.723,39 | 1,09 |
| 1.075.792,29 | 1.170.515,68 | 94.723,39 | 1,09 |
| 466.851,01 | 545.037,69 | 78.186,68 | 1,17 |
| 283.463,22 | 283.463,22 | - | 1,00 |
| 88.437,66 | 100.038,53 | 11.600,87 | 1,13 |
| | | | |
| 237.040,40 | 241.953,24 | 4.912,84 | 1,02 |
| | 23,00 | 23,00 | #DIV/0! |
| | | | |
| | | | |
| | | | |
| | | | |
| | | | |
| 7.857.579,16 | 8.625.750,78 | 768.171,62 | 1,10 |
| 7.857.579,16 | 8.625.750,78 | 768.171,62 | 1,10 |
| 5.298.725,15 | 5.462.001,61 | 163.275,46 | 1,03 |
| 48.170,95 | 94.700,37 | 46.529,42 | 1,97 |
| 315.924,48 | 354.158,26 | 38.233,78 | 1,12 |
| 484.148,60 | 897.226,21 | 413.077,61 | 1,85 |
| 1.700.874,32 | 1.816.939,03 | 116.064,71 | 1,07 |
| 9.735,66 | 725,30 | 9.010,36 | 0,07 |
| | | | |
| | | | |
| | | | |
| | | | |
| | | | |
| | | | |
| | | | |
| | | | |
| | | | |
| | | | |

Jo 32



CP01 -Costi del personale

| | |
|------------------|--|
| CP01 - NQ | I costi del personale non hanno registrato significativi incrementi rispetto all'esercizio precedente. |
| | |

Ag. 83



| | IMPORTO FONDO AL 31/12/2011 (1) | IMPORTO FONDO AL 01/01/ ANNO T (2) | PERSONALE PRESENTE AL 01/01/ANNO T (3) | PERSONALE ASSUNTO NELL'ANNO T (4) | PERSONALE CESSATO NELL'ANNO T (5) | PERSONALE PRESENTE AL 31/12/ ANNO T (6)=(3)+(4)-(5) | IMPORTO FONDO AL 31/12/ ANNO T (7) | VARIAZIONE FONDO VS FONDO ANNO 2012 (8)=(7)-(1) | VARIAZIONE FONDO ANNO T VS FONDO INIZIALE ANNO T (9)=(7)-(2) |
|---|---------------------------------|------------------------------------|--|-----------------------------------|-----------------------------------|---|------------------------------------|---|--|
| MEDICI E VETERINARI | 3.085.515,23 | 10.851.176,06 | 289 | | 13 | 276 | 3.151.665,92 | 66.150,69 | - 7.699.510,14 |
| Fondo specificità medica, retribuzione di posizione, equiparazione, specifico trattamento | 1.471.805,55 | 8.478.156,90 | | | | | 1.555.407,02 | 83.601,47 | - 6.922.749,88 |
| Fondo trattamento accessorio condizioni di lavoro | 89.299,54 | 938.920,56 | | | | | 162.160,30 | 72.860,66 | - 776.760,26 |
| Fondo retribuzione di risultato e qualità prestazioni individuale | 1.524.410,04 | 1.434.098,60 | | | | | 1.434.098,60 | 90.311,44 | - |
| DIRIGENTI NON MEDICI SPTA | 635.045,62 | 1.434.210,60 | 57 | | 1 | 56 | 637.148,93 | 2.103,31 | - 797.061,67 |
| Fondo specificità medica, retribuzione di posizione, equiparazione, specifico trattamento | 237.479,93 | 1.018.489,06 | | | | | 258.914,53 | 21.434,60 | - 759.574,53 |
| Fondo trattamento accessorio condizioni di lavoro | 1.527,16 | 42.283,88 | | | | | 4.796,74 | 3.269,58 | - 37.487,14 |
| Fondo retribuzione di risultato e qualità prestazioni individuale | 396.038,53 | 373.437,66 | | | | | 373.437,66 | 22.600,87 | - |
| PERSONALE NON DIRIGENTE | 2.476.343,27 | 7.923.479,98 | 1147 | | 18 | 1129 | 1.211.679,95 | 1.264.663,32 | - 6.711.800,03 |
| Fondo fasce, posizioni organizzative, ex indennità di qualificazione professionale e indennità professionale specifica | 1.116.349,75 | 4.606.519,41 | | | | | | - 1.116.349,75 | - 4.606.519,41 |
| Fondo lavoro straordinario e remunerazione di particolari condizioni di disagio pericolo o danno | 333.835,26 | 2.329.036,09 | | | | | 223.755,47 | 110.079,79 | - 2.105.280,62 |
| Fondo della produttività collettiva per il miglioramento dei servizi premio della qualità delle prestazioni individuali | 1.026.158,26 | 987.924,48 | | | | | 987.924,48 | 38.233,78 | - |
| TOTALE | 6.196.904,12 | 20.208.866,64 | 1493 | 0 | 32 | 1461 | 5.000.494,80 | 1.196.409,32 | - 15.208.371,84 |

for 24



| CODICE MOD. CE | DETTAGLIO ONERI DIVERSI DI GESTIONE |
|----------------|---|
| BA2510 | Imposte e tasse (escluso IRAP e IRES) |
| BA2520 | Perdite su crediti |
| BA2540 | Indennità, rimborso spese e oneri sociali per gli Organi Direttivi e Collegio Sindacale |
| | <i>Indennità, rimborso spese e oneri sociali agli Organi Direttivi</i> |
| | <i>Indennità, rimborso spese e oneri sociali al Collegio Sindacale</i> |
| BA2550 | Altri oneri diversi di gestione |
| | ... |
| | ... |
| | ... |
| | TOTALE |

| Valore CE al 31/12/x | Valore CE al 31/12/x-1 | Variazioni importo | Variazioni % |
|----------------------|------------------------|--------------------|--------------|
| 264.244,85 | 283.539,46 | - 19.294,61 | 1,07 |
| | | | |
| 493.729,56 | 493.729,56 | 493.729,56 | |
| 400.129,10 | 395.307,50 | 4.821,60 | 0,99 |
| 93.600,46 | 96.435,33 | - 2.834,87 | 1,03 |
| 16,00 | 43,00 | - 27,00 | 2,69 |
| | | - | |
| | | - | |
| | | - | |
| 1.251.719,97 | 1.269.054,85 | 476.394,68 | 5,78 |



Tab. 62 – Dettaglio oneri diversi di gestione

Altre informazioni relative agli oneri diversi di gestione.

| Informazione | Caso presente in azienda? | Se sì, illustrare |
|---|------------------------------|-------------------|
| OG01. Sono state rilevate significative variazioni rispetto all'esercizio precedente? | NO | |

101.86



| CODICE MOD. CE | DETTAGLIO ONERI DIVERSI DI GESTIONE |
|----------------|---|
| BA2510 | Imposte e tasse (escluso IRAP e IRES) |
| BA2520 | Perdite su crediti |
| BA2540 | Indennità, rimborso spese e oneri sociali per gli Organi Direttivi e Collegio Sindacale |
| | Indennità, rimborso spese e oneri sociali agli Organi Direttivi |
| | Indennità, rimborso spese e oneri sociali al Collegio Sindacale |
| BA2550 | Altri oneri diversi di gestione |
| ... | |
| ... | |
| | TOTALE |

| Valore CE al 31/12/x | Valore CE al 31/12/x-1 | Variazioni importo | Variazioni % |
|----------------------|------------------------|--------------------|--------------|
| 264.244,85 | 283.539,46 | - 19.294,61 | 1,07 |
| | | | |
| 493.729,56 | 493.729,56 | 493.729,56 | |
| 400.129,10 | 395.307,50 | 4.821,60 | 0,99 |
| 93.600,46 | 96.435,33 | - 2.834,87 | 1,03 |
| 16,00 | 43,00 | - 27,00 | 2,69 |
| | | | |
| | | | |
| 1.251.719,97 | 1.269.054,85 | - 476.394,68 | 5,78 |

| CODICE MOD. CE | DETTAGLIO ACCANTONAMENTI |
|----------------|---|
| BA2700 | Accantonamenti per rischi: |
| BA2710 | Accantonamenti per cause civili ed oneri processuali |
| BA2720 | Accantonamenti per contenzioso personale dipendente |
| BA2730 | Accantonamenti per rischi connessi all'acquisto di prestazioni sanitarie da privato |
| BA2740 | Accantonamenti per copertura diretta dei rischi (autoassicurazione) |
| BA2750 | Altri accantonamenti per rischi |
| ... | |
| ... | |
| BA2760 | Accantonamenti per premio di operosità (SUMAI) |
| | Accantonamenti per quote inutilizzate di contributi vincolati: |
| BA2780 | Accantonamenti per quote inutilizzate contributi da Regione e Prov. Aut. per quota F.S. vincolato |
| BA2790 | Accantonamenti per quote inutilizzate contributi da soggetti pubblici (extra fondo) vincolati |
| BA2800 | Accantonamenti per quote inutilizzate contributi da soggetti pubblici per ricerca |
| BA2810 | Accantonamenti per quote inutilizzate contributi vincolati da privati |
| | Altri accantonamenti: |
| BA2830 | Accantonamenti per interessi di mora |
| BA2840 | Acc. Rinnovi convenzioni MMG/PLS/MCA |
| BA2850 | Acc. Rinnovi convenzioni Medici Sumai |
| BA2860 | Acc. Rinnovi contratt.: dirigenza medica |
| BA2870 | Acc. Rinnovi contratt.: dirigenza non medica |
| BA2880 | Acc. Rinnovi contratt.: comparto |
| BA2890 | Altri accantonamenti |
| ... | |
| ... | |
| | TOTALE |

| Valore CE al 31/12/x | Valore CE al 31/12/x-1 | Variazioni importo | Variazioni % |
|----------------------|------------------------|--------------------|--------------|
| 3.788.645,39 | 2.600.770,52 | 1.187.874,87 | - |
| | 2.600.770,52 | - 2.600.770,52 | |
| | | | |
| | | | |
| 3.788.645,39 | | 3.788.645,39 | - |
| | | | |
| | | | |
| 150.000,00 | 480.000,00 | - 330.000,00 | 3,20 |
| | | | |
| 1.182.918,73 | 2.894.395,98 | - 1.711.477,25 | 2,45 |
| | | | |
| | | | |
| | | | |
| | | | |
| 157.883,13 | 191.296,58 | - 33.413,45 | 1,21 |
| 33.410,44 | | 33.410,44 | |
| | | | |
| | | | |
| | | | |
| | | | |
| | | | |
| | | | |
| | | | |
| 5.312.857,69 | 6.166.463,08 | - 853.599,37 | 6,86 |



19.81

AC01 –Altri accantonamenti

| Informazione | Caso presente in azienda? | Se sì, illustrare |
|---|---------------------------|--|
| AC01. La voce "Altri accantonamenti" è stata movimentata? Se sì, a fronte di quali rischi? | SI | Relativamente ai MMG. PLS.MCA ECC. per l'indennità di vacanza contrattuale |



fy.33

22. Proventi e oneri finanziari

OF01 – Proventi e oneri finanziari

| Informazione | Caso presente in azienda? | | Se sì, illustrare |
|---|---------------------------|--|-------------------|
| OF01. Sono state rilevate significative variazioni rispetto all'esercizio precedente? | NO | | |
| OF02. Nell'esercizio sono stati sostenuti oneri finanziari? Se sì, da quale operazione derivano? | NO | | |

fig. 89



23. Rettifiche di valore di attività finanziarie

RF01 –Rettifiche di valore di attività finanziarie

| Informazione | Caso presente in azienda? | Se sì, illustrare |
|--|---------------------------|-------------------|
| RF01. Nell'esercizio sono state rilevate rettifiche di valore di attività finanziarie? | NO | |

11-90



24. Proventi e oneri straordinari

PS01 –Plusvalenze/Minusvalenze

| Informazione | Caso presente in azienda? | Se sì, illustrare |
|--|---------------------------|-------------------|
| PS01. Nell'esercizio sono state rilevate plusvalenze/minusvalenze? | NO | |

PS02.–Sopravvenienze attive

Illustrare la composizione delle sopravvenienze attive, per anno di riferimento, per soggetto e per evento contabile, indicando quanto di esse è già stato incassato dall'Azienda.

PS03 –Insussistenze attive

Illustrare la composizione delle insussistenze attive, per anno di riferimento, per soggetto e per evento contabile.

PS04 –Sopravvenienze passive

Illustrare la composizione delle sopravvenienze passive, per anno di riferimento, per soggetto e per evento contabile.

PS05 –Insussistenze passive

Illustrare la composizione delle insussistenze passive, per anno di riferimento, per soggetto e per evento contabile.



| | | |
|---------|------|-------------|
| Tipo | C | Consuntivo |
| Modello | | |
| Anno | 2013 | |
| Azienda | 202 | ASP Crotone |

| INSUSSISTENZE ATTIVE | | | | |
|----------------------|---------------------|--------------|---|--|
| COD. MOD. CE | DESCRIZIONE VOCE CE | IMPORTO | DESCRIZIONE TIPOLOGIA DELLA INSUSSISTENZA | ANNO DI FORMAZIONE DEL DEBITO CANCELLATO |
| EA0190 | | 795.852,90 | FASCE PERS | 2011 |
| EA0190 | | 1.116.350,75 | FASCE PERS | 2012 |
| EA0190 | | 307,62 | FASCE PERS | 2013 |
| EA0240 | | 32,78 | FATT | 2009 |
| EA0240 | | 7.596,85 | FATT | 2011 |
| EA0240 | | 2.220,39 | FATT | 2012 |
| EA0240 | | 101,10 | FATT | 2013 |
| EA0240 | | 1.849.801,00 | OBIETTIVI RIPIANO | 2012 |
| EA0240 | | 950.716,64 | IRAP 2012 | 2012 |
| EA0230 | | 3.011,72 | FATT | 2012 |
| EA0230 | | 8.645,11 | FATT | 2011 |
| EA0230 | | 7.092,62 | FATT | 2009 |
| EA0230 | | 6.072,34 | FATT | 2010 |
| EA0230 | | 6.873,86 | FATT | 2013 |
| EA0230 | | | | |

codice non valido
codice non valido
codice non valido
codice non valido
codice non valido
codice non valido
codice non valido
codice non valido
codice non valido
codice non valido
codice non valido
codice non valido
codice non valido
codice non valido
codice non valido
codice non valido
codice non valido

92




| | | |
|----------------|----------|-------------------|
| Tipo | C | Consuntivo |
| Modello | | |
| Anno | 2013 | |
| Azienda | 202 | ASP Crotone |

| INSUSSISTENZE PASSIVE | | | | |
|-----------------------|---------------------|------------|---|---|
| COD. MOD. CE | DESCRIZIONE VOCE CE | IMPORTO | DESCRIZIONE TIPOLOGIA DELLA INSUSSISTENZA | ANNO DI FORMAZIONE DEL CREDITO CANCELLATO |
| EA0550 | | 722,73 | FATT | 2009 |
| EA0550 | | 891,70 | FATT | 2011 |
| EA0550 | | 11.785,74 | FATT | 2012 |
| EA0550 | | 6.252,63 | FATT | 2013 |
| EA0550 | | 730,23 | FATT | 2009 |
| EA0550 | | 624,18 | FATT | 2010 |
| EA0550 | | 1.067,43 | FATT | 2011 |
| EA0550 | | 12.573,68 | FATT | 2012 |
| EA0550 | | 270.724,68 | FATT | 2013 |
| EA0530 | | 117.800,60 | FATT | 2010 |
| EA0530 | | 49.132,08 | FATT | 2009 |

codice non valido
 codice non valido
 codice non valido
 codice non valido
 codice non valido
 codice non valido
 codice non valido
 codice non valido
 codice non valido
 codice non valido
 codice non valido
 codice non valido

95



| | | |
|----------------|------|-------------|
| Tipo | C | Consuntivo |
| Modello | | |
| Anno | 2013 | |
| Azienda | 202 | ASP Crotone |

| SOPRAVVENIENZE ATTIVE | | | | |
|-----------------------|---------------------|--------------|---|-------------------------------|
| COD. MOD. CE | DESCRIZIONE VOCE CE | IMPORTO | DESCRIZIONE TIPOLOGIA DI SOPRAVVENIENZA | ANNO DI FORMAZIONE DEL RICAPO |
| EA0090 | | 2.087,18 | RECUPERO INDENNITA' | 2010 |
| EA0090 | | 308,06 | RECUPERO INDENNITA' | 2013 |
| EA0100 | | 74.956,56 | RECUPERO INDENNITA' | 2011 |
| EA0100 | | 2.525,19 | RECUPERI | 2009 |
| EA0100 | | 33.655,95 | RECUPERI | 2012 |
| EA0100 | | 10.691,33 | RECUPERI | 2013 |
| EA0110 | | 108.944,33 | FATT | 2010 |
| EA0110 | | 26.969,34 | FATT | 2011 |
| EA0110 | | 2.681,93 | FATT | 2012 |
| EA0130 | | 5.373,17 | FATT | 2009 |
| EA0130 | | 21.580,11 | FATT | 2010 |
| EA0130 | | 6.989,50 | FATT | 2011 |
| EA0130 | | 146.031,72 | FATT | 2012 |
| EA0140 | | 234.944,38 | VIS. FISCALI | 2011 |
| EA0140 | | 439.723,96 | VIS. FISCALI | 2012 |
| EA0140 | | 2.596.063,00 | CREDITO IRAP | 2012 |

codice non valido

codice non valido

codice non valido

codice non valido

codice non valido

codice non valido

codice non valido

codice non valido

codice non valido

codice non valido

codice non valido

codice non valido

codice non valido

codice non valido

codice non valido

codice non valido

91



| | | |
|--------------|------|--------------|
| Tipo Modello | C | Consuntivo |
| Anno | 2013 | |
| Azienda | 000 | Ente Regione |

SOPRAVVVENIENZE PASSIVE

| COD. MOD. CE | DESCRIZIONE VOCE CE | IMPORTO | DESCRIZIONE TIPOLOGIA DI SOPRAVVVENIENZA | ANNO DI FORMAZIONE DEL COSTO |
|--------------|---------------------|-----------|--|------------------------------|
| EA0380 | | 400,00 | ACCESSORIE | 2011 |
| EA0380 | | 18.437,99 | RIMBOSO TRATTENUTE | 2011 |
| EA0380 | | 63.721,97 | CONTRIBUTI | 2010 |
| EA0380 | | 22.287,85 | IRAP | 2010 |
| EA0380 | | 35,53 | IRAP | 2011 |
| EA0380 | | 63.103,33 | CONTRIBUTI | 2009 |
| EA0380 | | 70.837,15 | RIMBOSO TRATTENUTE | 2011 |
| EA0380 | | 57.847,65 | CONTR. | 2011 |
| EA0380 | | 1.078,68 | IND.MISSIONI | 2012 |
| EA0380 | | 17.699,00 | INCENTIVAZIONE | 2012 |
| EA0380 | | 228,48 | CONTRIBUTI | 2012 |
| EA0380 | | 679,69 | sentenza | 2012 |
| EA0380 | | 5.202,00 | ASS. FAM. | 2012 |
| EA0380 | | 2.435,87 | CONTRIBUTI | 2011 |
| EA0390 | | 6,72 | IRAP | 2010 |
| EA0390 | | 747,72 | RIMBOSO TRATTENUTE | 2011 |
| EA0390 | | 4.084,00 | INCENTIVAZIONE | 2012 |
| EA0390 | | 376,88 | ASSEGNO NUCLEO FAMILIARE | 2012 |
| EA0400 | | 1.437,04 | FERIE | 2010 |
| EA0400 | | 1.749,44 | FERIE | 2011 |
| EA0400 | | 2.500,70 | ASSEGNO NUCLEO FAMILIARE | 2011 |
| EA0400 | | 3.940,35 | ACCESSORIE | 2011 |
| EA0400 | | 179,47 | IRAP | 2011 |
| EA0400 | | 3.709,03 | FERIE MAT. E NON GODUTE | 2012 |
| EA0400 | | 14.828,64 | PREAVV. | 2012 |
| EA0400 | | 12.436,07 | ASSEGNO NUCLEO FAMILIARE | 2012 |

pag. 95



| | | | |
|--------|------------|----------------|------|
| EA0400 | 656,51 | MISSIONI | 2012 |
| EA0400 | 1.831,20 | MISSIONI | 2011 |
| EA0400 | 31.777,00 | INCENTIV. | 2012 |
| EA0400 | 4.751,47 | CONTRIBUTI | 2011 |
| EA0400 | 27.739,39 | CONTRIBUTI | 2009 |
| EA0400 | 57.695,52 | att. trans | 2012 |
| EA0410 | 988,00 | COMM.AZIENDALE | 2012 |
| EA0410 | 16.769,07 | CONTRIBUTI | 2009 |
| EA0410 | 878,38 | CONTRIBUTI | 2010 |
| EA0410 | 76.092,46 | CONGUAGLI | 2011 |
| EA0410 | 8.271,64 | CONTRIBUTI | 2011 |
| EA0420 | 7.782,91 | FATT | 2010 |
| EA0420 | 21.241,47 | FATT | 2009 |
| EA0420 | 34.754,93 | FATT | 2012 |
| EA0420 | 9.112,61 | ENPAM | 2011 |
| EA0420 | 8.484,73 | ENPAM | 2012 |
| EA0420 | 9.108,22 | ENPAM | 2009 |
| EA0420 | 8.550,14 | ENPAM | 2010 |
| EA0430 | 276.009,95 | FATT | 2009 |
| EA0440 | 127.292,10 | FATT | 2010 |
| EA0440 | 66.072,32 | FATT | 2009 |
| EA0440 | 197.394,17 | FATT | 2011 |
| EA0440 | 77.537,61 | FATT | 2012 |
| EA0450 | 385.048,75 | FATT | 2009 |
| EA0450 | 489.601,88 | FATT | 2010 |
| EA0450 | 166.568,21 | FATT | 2011 |
| EA0450 | 420.052,40 | FATT | 2012 |

H. 96



Altre informazioni

| Informazione | Caso presente in azienda? | Se sì, illustrare |
|---|------------------------------|-------------------|
| PS06. Esistono altre informazioni che si ritiene necessario fornire per soddisfare la regola generale secondo cui "Se le informazioni richieste da specifiche disposizioni di legge non sono sufficienti a dare una rappresentazione veritiera e corretta, si devono fornire le informazioni complementari necessarie allo scopo" (art 2423 cc)? | NO | |

1697



MODELLO DI RILEVAZIONE DELLO STATO PATRIMONIALE

| STRUTTURA RILEVATA | |
|--------------------|-----------|
| REGIONE | 1 8 0 |
| AZIENDA / ISTITUTO | 2 0 2 |


| OGGETTO DELLA RILEVAZIONE | |
|---------------------------|---|
| ANNO | 2 0 1 3 |
| TRIMESTRE: | 1 <input type="checkbox"/> 2 <input type="checkbox"/> 3 <input type="checkbox"/> 4 <input type="checkbox"/> |
| PREVENTIVO | <input type="checkbox"/> |
| CONSUNTIVO | <input checked="" type="checkbox"/> |

| APPROVAZIONE BILANCIO DA PARTE DEL COLLEGIO SINDACALE | |
|---|--------------------------|
| SI | <input type="checkbox"/> |
| NO | <input type="checkbox"/> |

ATTIVITA'

(migliaia di euro)

| Cons | CODICE | DESCRIZIONE | IMPORTO |
|------|---------------|--|----------------------|
| | AAZ999 | A) IMMOBILIZZAZIONI | 32.172.057,34 |
| | AAA000 | A.I) IMMOBILIZZAZIONI IMMATERIALI | 340.046,64 |
| | AAA010 | A.I.1) Costi di impianto e di ampliamento | 340.046,64 |
| | AAA020 | A.I.1.a) Costi di impianto e di ampliamento | 768.377,99 |
| | AAA030 | A.I.1.b) F.do Amm.to costi di impianto e di ampliamento | 428.331,35 |
| | AAA040 | A.I.2) Costi di ricerca e sviluppo | - |
| | AAA050 | A.I.2.a) Costi di ricerca e sviluppo | |
| | AAA060 | A.I.2.b) F.do Amm.to costi di ricerca e sviluppo | |
| | AAA070 | A.I.3) Diritti di brevetto e diritti di utilizzazione delle opere d'ingegno | - |
| | AAA080 | A.I.3.a) Diritti di brevetto e diritti di utilizzazione delle opere d'ingegno - derivanti dall'attività di | |
| | AAA090 | A.I.3.b) F.do Amm.to diritti di brevetto e diritti di utilizzazione delle opere d'ingegno - derivanti | |
| | AAA100 | A.I.3.c) Diritti di brevetto e diritti di utilizzazione delle opere d'ingegno - altri | |
| | AAA110 | A.I.3.d) F.do Amm.to diritti di brevetto e diritti di utilizzazione delle opere d'ingegno - altri | |
| | AAA120 | A.I.4) Immobilizzazioni immateriali in corso e acconti | |
| | AAA130 | A.I.5) Altre immobilizzazioni immateriali | - |
| | AAA140 | A.I.5.a) Concessioni, licenze, marchi e diritti simili | |
| | AAA150 | A.I.5.b) F.do Amm.to concessioni, licenze, marchi e diritti simili | |
| | AAA160 | A.I.5.c) Migliorie su beni di terzi | |
| | AAA170 | A.I.5.d) F.do Amm.to migliorie su beni di terzi | |
| | AAA180 | A.I.5.e) Pubblicità | |
| | AAA190 | A.I.5.f) F.do Amm.to pubblicità | |
| | AAA200 | A.I.5.g) Altre immobilizzazioni immateriali | |
| | AAA210 | A.I.5.h) F.do Amm.to altre immobilizzazioni immateriali | |
| | AAA220 | A.I.6) Fondo Svalutazione immobilizzazioni immateriali | - |
| | AAA230 | A.I.6.a) F.do Svalut. Costi di impianto e di ampliamento | |
| | AAA240 | A.I.6.b) F.do Svalut. Costi di ricerca e sviluppo | |
| | AAA250 | A.I.6.c) F.do Svalut. Diritti di brevetto e diritti di utilizzazione delle opere d'ingegno | |
| | AAA260 | A.I.6.d) F.do Svalut. Altre immobilizzazioni immateriali | |
| | AAA270 | A.II) IMMOBILIZZAZIONI MATERIALI | 31.831.959,05 |
| | AAA280 | A.II.1) Terreni | 1.956.500,00 |
| | AAA290 | A.II.1.a) Terreni disponibili | 1.956.500,00 |
| | AAA300 | A.II.1.b) Terreni indisponibili | |
| | AAA310 | A.II.2) Fabbricati | 21.233.935,66 |
| | AAA320 | A.II.2.a) Fabbricati non strumentali (disponibili) | |
| | AAA330 | A.II.2.a.1) Fabbricati non strumentali (disponibili) | |
| | AAA340 | A.II.2.a.2) F.do Amm.to Fabbricati non strumentali (disponibili) | |
| | AAA350 | A.II.2.b) Fabbricati strumentali (indisponibili) | 21.233.935,66 |
| | AAA360 | A.II.2.b.1) Fabbricati strumentali (indisponibili) | 33.459.900,47 |
| | AAA370 | A.II.2.b.2) F.do Amm.to Fabbricati strumentali (indisponibili) | 12.225.964,81 |
| | AAA380 | A.II.3) Impianti e macchinari | 488.380,24 |
| | AAA390 | A.II.3.a) Impianti e macchinari | 2.597.708,17 |
| | AAA400 | A.II.3.b) F.do Amm.to Impianti e macchinari | 2.109.327,93 |
| | AAA410 | A.II.4) Attrezzature sanitarie e scientifiche | 606.628,88 |
| | AAA420 | A.II.4.a) Attrezzature sanitarie e scientifiche | 31.965.268,22 |
| | AAA430 | A.II.4.b) F.do Amm.to Attrezzature sanitarie e scientifiche | 31.358.639,34 |
| | AAA440 | A.II.5) Mobili e arredi | 466.160,70 |
| | AAA450 | A.II.5.a) Mobili e arredi | 2.197.914,70 |



Handwritten signature or initials.

| | | | |
|----|---------------|---|-----------------------|
| | AAA460 | A.II.5.b) F.do Amm.to Mobili e arredi | 1.731.754,00 |
| | AAA470 | A.II.6) Automezzi | 102.497,15 |
| | AAA480 | A.II.6.a) Automezzi | 1.246.225,47 |
| | AAA490 | A.II.6.b) F.do Amm.to Automezzi | 1.143.728,32 |
| | AAA500 | A.II.7) Oggetti d'arte | |
| | AAA510 | A.II.8) Altre immobilizzazioni materiali | 6.977.856,42 |
| | AAA520 | A.II.8.a) Altre immobilizzazioni materiali | 11.749.992,03 |
| | AAA530 | A.II.8.b) F.do Amm.to Altre immobilizzazioni materiali | 4.772.135,61 |
| | AAA540 | A.II.9) Immobilizzazioni materiali in corso e acconti | |
| | AAA550 | A.II.10) Fondo Svalutazione immobilizzazioni materiali | |
| | AAA560 | A.II.10.a) F.do Svalut. Terreni | |
| | AAA570 | A.II.10.b) F.do Svalut. Fabbricati | |
| | AAA580 | A.II.10.c) F.do Svalut. Impianti e macchinari | |
| | AAA590 | A.II.10.d) F.do Svalut. Attrezzature sanitarie e scientifiche | |
| | AAA600 | A.II.10.e) F.do Svalut. Mobili e arredi | |
| | AAA610 | A.II.10.f) F.do Svalut. Automezzi | |
| | AAA620 | A.II.10.g) F.do Svalut. Oggetti d'arte | |
| | AAA630 | A.II.10.h) F.do Svalut. Altre immobilizzazioni materiali | |
| | AAA640 | A.III) IMMOBILIZZAZIONI FINANZIARIE | 51,65 |
| | AAA650 | A.III.1) Crediti finanziari | |
| | AAA660 | A.III.1.a) Crediti finanziari v/Stato | |
| | AAA670 | A.III.1.b) Crediti finanziari v/Regione | |
| | AAA680 | A.III.1.c) Crediti finanziari v/partecipate | |
| | AAA690 | A.III.1.d) Crediti finanziari v/altri | |
| | AAA700 | A.III.2) Titoli | 51,65 |
| | AAA710 | A.III.2.a) Partecipazioni | |
| | AAA720 | A.III.2.b) Altri titoli | 51,65 |
| | AAA730 | A.III.2.b.1) Titoli di Stato | |
| | AAA740 | A.III.2.b.2) Altre Obbligazioni | |
| | AAA750 | A.III.2.b.3) Titoli azionari quotati in Borsa | |
| | AAA760 | A.III.2.b.4) Titoli diversi | 51,65 |
| | ABZ999 | B) ATTIVO CIRCOLANTE | 108.281.247,81 |
| | ABA000 | B.I) RIMANENZE | 4.116.249,74 |
| | ABA010 | B.I.1) Rimanenze beni sanitari | 3.865.362,70 |
| | ABA020 | B.I.1.a) Prodotti farmaceutici ed emoderivati | 956.878,64 |
| | ABA030 | B.I.1.b) Sangue ed emocomponenti | |
| | ABA040 | B.I.1.c) Dispositivi medici | 1.758.374,00 |
| | ABA050 | B.I.1.d) Prodotti dietetici | 15.515,88 |
| | ABA060 | B.I.1.e) Materiali per la profilassi (vaccini) | 19.697,67 |
| | ABA070 | B.I.1.f) Prodotti chimici | 452.652,49 |
| | ABA080 | B.I.1.g) Materiali e prodotti per uso veterinario | 2,09 |
| | ABA090 | B.I.1.h) Altri beni e prodotti sanitari | 662.241,93 |
| | ABA100 | B.I.1.i) Acconti per acquisto di beni e prodotti sanitari | |
| | ABA110 | B.I.2) Rimanenze beni non sanitari | 250.887,04 |
| | ABA120 | B.I.2.a) Prodotti alimentari | 73,59 |
| | ABA130 | B.I.2.b) Materiali di guardaroba, di pulizia, e di convivenza in genere | 97.777,34 |
| | ABA140 | B.I.2.c) Combustibili, carburanti e lubrificanti | |
| | ABA150 | B.I.2.d) Supporti informatici e cancelleria | 70.107,20 |
| | ABA160 | B.I.2.e) Materiale per la manutenzione | 80.504,11 |
| | ABA170 | B.I.2.f) Altri beni e prodotti non sanitari | 2.424,80 |
| | ABA180 | B.I.2.g) Acconti per acquisto di beni e prodotti non sanitari | |
| | ABA190 | B.II) CREDITI | 90.945.476,42 |
| | ABA200 | B.II.1) Crediti v/Stato | 285.913,15 |
| SS | ABA210 | B.II.1.a) Crediti v/Stato per spesa corrente - Integrazione a norma del D.L.vo 56/2000 | |
| SS | ABA220 | B.II.1.b) Crediti v/Stato per spesa corrente - FSN | |
| S | ABA230 | B.II.1.c) Crediti v/Stato per mobilità attiva extraregionale | |
| | ABA240 | B.II.1.d) Crediti v/Stato per mobilità attiva internazionale | |
| SS | ABA250 | B.II.1.e) Crediti v/Stato per acconto quota fabbisogno sanitario regionale standard | |
| SS | ABA260 | B.II.1.f) Crediti v/Stato per finanziamento sanitario aggiuntivo corrente | |
| SS | ABA270 | B.II.1.g) Crediti v/Stato per spesa corrente - altro | |
| SS | ABA280 | B.II.1.h) Crediti v/Stato per finanziamenti per investimenti | 285.913,15 |
| | ABA290 | B.II.1.i) Crediti v/Stato per ricerca | |
| SS | ABA300 | B.II.1.i.1) Crediti v/Stato per ricerca corrente - Ministero della Salute | |
| SS | ABA310 | B.II.1.i.2) Crediti v/Stato per ricerca finalizzata - Ministero della Salute | |
| SS | ABA320 | B.II.1.i.3) Crediti v/Stato per ricerca - altre Amministrazioni centrali | |
| SS | ABA330 | B.II.1.i.4) Crediti v/Stato per ricerca - finanziamenti per investimenti | |
| | ABA340 | B.II.1.i) Crediti v/prefetture | |
| | ABA350 | B.II.2) Crediti v/Regione o Provincia Autonoma | 73.158.460,74 |
| | ABA360 | B.II.2.a) Crediti v/Regione o Provincia Autonoma per spesa corrente | 69.996.198,98 |
| RR | ABA370 | B.II.2.a.1) Crediti v/Regione o Provincia Autonoma per spesa corrente - IRAP | |
| RR | ABA380 | B.II.2.a.2) Crediti v/Regione o Provincia Autonoma per spesa corrente - Addizionale IRPEF | |
| RR | ABA390 | B.II.2.a.3) Crediti v/Regione o Provincia Autonoma per quota FSR | 69.996.198,98 |
| R | ABA400 | B.II.2.a.4) Crediti v/Regione o Provincia Autonoma per mobilità attiva intraregionale | |
| S | ABA410 | B.II.2.a.5) Crediti v/Regione o Provincia Autonoma per mobilità attiva extraregionale | |
| RR | ABA420 | B.II.2.a.6) Crediti v/Regione o Provincia Autonoma per acconto quota FSR | |
| RR | ABA430 | B.II.2.a.7) Crediti v/Regione o Provincia Autonoma per finanziamento sanitario aggiuntivo | |
| RR | ABA440 | B.II.2.a.8) Crediti v/Regione o Provincia Autonoma per finanziamento sanitario aggiuntivo | |
| RR | ABA450 | B.II.2.a.9) Crediti v/Regione o Provincia Autonoma per spesa corrente - altro | |
| RR | ABA460 | B.II.2.a.10) Crediti v/Regione o Provincia Autonoma per ricerca | |

H 99



| | | | |
|----|---------------|---|----------------------|
| | ABA470 | B.II.2.b) Crediti v/Regione o Provincia Autonoma per versamenti a patrimonio netto | 3.162.261,76 |
| RR | ABA480 | B.II.2.b.1) Crediti v/Regione o Provincia Autonoma per finanziamenti per investimenti | |
| RR | ABA490 | B.II.2.b.2) Crediti v/Regione o Provincia Autonoma per incremento fondo dotazione | |
| RR | ABA500 | B.II.2.b.3) Crediti v/Regione o Provincia Autonoma per ripiano perdite | 3.162.261,76 |
| RR | ABA510 | B.II.2.b.4) Crediti v/Regione per copertura debiti al 31/12/2005 | |
| RR | ABA520 | B.II.2.b.5) Crediti v/Regione o Provincia Autonoma per ricostituzione risorse da investimenti | |
| | ABA530 | B.II.3) Crediti v/Comuni | 13.975,01 |
| | ABA540 | B.II.4) Crediti v/Aziende sanitarie pubbliche | 8.545.191,79 |
| | ABA550 | B.II.4.a) Crediti v/Aziende sanitarie pubbliche della Regione | 8.544.931,39 |
| R | ABA560 | B.II.4.a.1) Crediti v/Aziende sanitarie pubbliche della Regione - per mobilità in compensazione | |
| RR | ABA570 | B.II.4.a.2) Crediti v/Aziende sanitarie pubbliche della Regione - per mobilità non in | |
| RR | ABA580 | B.II.4.a.3) Crediti v/Aziende sanitarie pubbliche della Regione - per altre prestazioni | 8.544.931,39 |
| RR | ABA590 | B.II.4.b) Accanto quota FSR da distribuire | |
| S | ABA600 | B.II.4.c) Crediti v/Aziende sanitarie pubbliche Extraregione | 260,40 |
| | ABA610 | B.II.5) Crediti v/società partecipate e/o enti dipendenti della Regione | - |
| | ABA620 | B.II.5.a) Crediti v/enti regionali | |
| | ABA630 | B.II.5.b) Crediti v/sperimentazioni gestionali | |
| | ABA640 | B.II.5.c) Crediti v/altre partecipate | |
| | ABA650 | B.II.6) Crediti v/Erario | 2.596.063,00 |
| | ABA660 | B.II.7) Crediti v/altri | 6.345.872,73 |
| | ABA670 | B.II.7.a) Crediti v/clienti privati | 0,10 |
| | ABA680 | B.II.7.b) Crediti v/gestioni liquidatorie | |
| | ABA690 | B.II.7.c) Crediti v/altri soggetti pubblici | 2.488.441,51 |
| | ABA700 | B.II.7.d) Crediti v/altri soggetti pubblici per ricerca | |
| | ABA710 | B.II.7.e) Altri crediti diversi | 3.857.431,12 |
| | ABA720 | B.III) ATTIVITA' FINANZIARIE CHE NON COSTITUISCONO IMMOBILIZZAZIONI | - |
| | ABA730 | B.III.1) Partecipazioni che non costituiscono immobilizzazioni | |
| | ABA740 | B.III.2) Altri titoli che non costituiscono immobilizzazioni | |
| | ABA750 | B.IV) DISPONIBILITA' LIQUIDE | 13.219.521,65 |
| | ABA760 | B.IV.1) Cassa | 46.407,80 |
| | ABA770 | B.IV.2) Istituto Tesoriere | 10.936.920,13 |
| | ABA780 | B.IV.3) Tesoreria Unica | |
| | ABA790 | B.IV.4) Conto corrente postale | 2.236.193,72 |
| | ACZ999 | C) RATEI E RISCONTI ATTIVI | 273.004,20 |
| | ACA000 | C.I) RATEI ATTIVI | - |
| | ACA010 | C.I.1) Ratei attivi | |
| R | ACA020 | C.I.2) Ratei attivi v/Aziende sanitarie pubbliche della Regione | |
| | ACA030 | C.II) RISCONTI ATTIVI | 273.004,20 |
| | ACA040 | C.II.1) Risconti attivi | 273.004,20 |
| R | ACA050 | C.II.2) Risconti attivi v/Aziende sanitarie pubbliche della Regione | |
| | ADZ999 | D) CONTI D'ORDINE | 13.506,83 |
| | ADA000 | D.I) CANONI DI LEASING ANCORA DA PAGARE | |
| | ADA010 | D.II) DEPOSITI CAUZIONALI | 13.506,83 |
| | ADA020 | D.III) BENI IN COMODATO | |
| | ADA030 | D.IV) ALTRI CONTI D'ORDINE | |



MODELLO DI RILEVAZIONE DELLO STATO PATRIMONIALE

| STRUTTURA RILEVATA | |
|--------------------|-----------|
| REGIONE | 1 |
| AZIENDA / ISTITUTO | 2 0 1 |


| OGGETTO DELLA RILEVAZIONE | |
|---------------------------|--|
| ANNO | 2 0 1 3 |
| TRIMESTRE: | 1 2 4 |
| PREVENTIVO | CONSUNTIVO <input checked="" type="checkbox"/> |

| APPROVAZIONE BILANCIO DA PARTE DEL COLLEGIO SINDACALE | |
|---|--------------------------|
| SI | <input type="checkbox"/> |
| NO | <input type="checkbox"/> |

PASSIVITA'

(migliaia di euro)


| Cons | CODICE | DESCRIZIONE | IMPORTO |
|------|--------|---|-------------------------|
| | PAZ999 | A) PATRIMONIO NETTO | - 164.318.719,04 |
| | PAA000 | A.I) FONDO DI DOTAZIONE | 12.224.432,14 |
| | PAA010 | A.II) FINANZIAMENTI PER INVESTIMENTI | 25.006.563,10 |
| | PAA020 | <i>A.II.1) Finanziamenti per beni di prima dotazione</i> | |
| | PAA030 | <i>A.II.2) Finanziamenti da Stato per investimenti</i> | 15.510.620,53 |
| | PAA040 | A.II.2.a) Finanziamenti da Stato per investimenti - ex art. 20 legge 67/88 | 19.390,61 |
| | PAA050 | A.II.2.b) Finanziamenti da Stato per investimenti - ricerca | |
| | PAA060 | A.II.2.c) Finanziamenti da Stato per investimenti - altro | 15.491.229,92 |
| | PAA070 | <i>A.II.3) Finanziamenti da Regione per investimenti</i> | 9.495.942,57 |
| | PAA080 | <i>A.II.4) Finanziamenti da altri soggetti pubblici per investimenti</i> | |
| | PAA090 | <i>A.II.5) Finanziamenti per investimenti da rettifica contributi in conto esercizio</i> | |
| | PAA100 | A.III) RISERVE DA DONAZIONI E LASCITI VINCOLATI AD INVESTIMENTI | - |
| | PAA110 | A.IV) ALTRE RISERVE | - |
| | PAA120 | <i>A.IV.1) Riserve da rivalutazioni</i> | |
| | PAA130 | <i>A.IV.2) Riserve da plusvalenze da reinvestire</i> | |
| | PAA140 | <i>A.IV.3) Contributi da reinvestire</i> | |
| | PAA150 | <i>A.IV.4) Riserve da utili di esercizio destinati ad investimenti</i> | |
| | PAA160 | <i>A.IV.5) Riserve diverse</i> | |
| | PAA170 | A.V) CONTRIBUTI PER RIPIANO PERDITE | 247.526.125,52 |
| | PAA180 | <i>A.V.1) Contributi per copertura debiti al 31/12/2005</i> | 14.853.967,00 |
| | PAA190 | <i>A.V.2) Contributi per ricostituzione risorse da investimenti esercizi precedenti</i> | |
| | PAA200 | <i>A.V.3) Altro</i> | 232.672.158,52 |
| | PAA210 | A.VI) UTILI (PERDITE) PORTATI A NUOVO | - 443.646.853,81 |
| | PAA220 | A.VII) UTILE (PERDITA) D'ESERCIZIO | - 5.428.985,99 |
| | PBA000 | B) FONDI PER RISCHI E ONERI | 15.608.444,50 |
| | PBA010 | B.I) FONDI PER RISCHI | 12.078.417,22 |
| | PBA020 | <i>B.II.1) Fondo rischi per cause civili ed oneri processuali</i> | 729.537,39 |
| | PBA030 | <i>B.II.2) Fondo rischi per contenzioso personale dipendente</i> | |
| | PBA040 | <i>B.II.3) Fondo rischi connessi all'acquisto di prestazioni sanitarie da privato</i> | |
| | PBA050 | <i>B.II.4) Fondo rischi per copertura diretta dei rischi (autoassicurazione)</i> | |
| | PBA060 | <i>B.II.5) Altri fondi rischi</i> | |
| | PBA070 | B.III) FONDI DA DISTRIBUIRE | - |
| | PBA080 | <i>B.III.1) FSR indistinto da distribuire</i> | |
| | PBA090 | <i>B.III.2) FSR vincolato da distribuire</i> | |
| | PBA100 | <i>B.III.3) Fondo per ripiano disavanzi pregressi</i> | |
| | PBA110 | <i>B.III.4) Fondo finanziamento sanitario aggiuntivo corrente LEA</i> | |
| | PBA120 | <i>B.III.5) Fondo finanziamento sanitario aggiuntivo corrente extra LEA</i> | |
| | PBA130 | <i>B.III.6) Fondo finanziamento per ricerca</i> | |
| | PBA140 | <i>B.III.7) Fondo finanziamento per investimenti</i> | |
| | PBA150 | B.IV) QUOTE INUTILIZZATE CONTRIBUTI | 1.182.918,73 |
| | PBA160 | <i>B.IV.1) Quote inutilizzate contributi da Regione o Prov. Aut. per quota F.S. vincolato</i> | 1.182.918,73 |
| | PBA170 | <i>B.IV.2) Quote inutilizzate contributi vincolati da soggetti pubblici (extra fondo)</i> | |
| | PBA180 | <i>B.IV.3) Quote inutilizzate contributi per ricerca</i> | |
| | PBA190 | <i>B.IV.4) Quote inutilizzate contributi vincolati da privati</i> | |



101

| | | | |
|----|--------|---|----------------|
| | PBA200 | B.V) ALTRI FONDI PER ONERI E SPESE | 1.617.571,16 |
| | PBA210 | B.V.1) Fondi integrativi pensione | |
| | PBA220 | B.V.2) Fondi rinnovi contrattuali | 699.907,36 |
| | PBA230 | B.V.2.a) Fondo rinnovi contrattuali personale dipendente | |
| | PBA240 | B.V.2.b) Fondo rinnovi convenzioni MMG/PLS/MCA | 699.907,36 |
| | PBA250 | B.V.2.c) Fondo rinnovi convenzioni medici Sumai | |
| | PBA260 | B.V.3) Altri fondi per oneri e spese | 917.663,80 |
| | PCZ999 | C) TRATTAMENTO FINE RAPPORTO | 811.281,21 |
| | PCA000 | C.I) FONDO PER PREMI OPEROSITA' MEDICI SUMAI | 811.281,21 |
| | PCA010 | C.II) FONDO PER TRATTAMENTO DI FINE RAPPORTO DIPENDENTI | |
| | PDZ999 | D) DEBITI | 288.405.690,68 |
| | PDA000 | D.I) DEBITI PER MUTUI PASSIVI | |
| | PDA010 | D.II) DEBITI V/STATO | |
| S | PDA020 | D.II.1) Debiti v/Stato per mobilità passiva extraregionale | |
| | PDA030 | D.II.2) Debiti v/Stato per mobilità passiva internazionale | |
| SS | PDA040 | D.II.3) Acconto quota FSR v/Stato | |
| SS | PDA050 | D.II.4) Debiti v/Stato per restituzione finanziamenti - per ricerca | |
| SS | PDA060 | D.II.5) Altri debiti v/Stato | |
| | PDA070 | D.III) DEBITI V/REGIONE O PROVINCIA AUTONOMA | |
| RR | PDA080 | D.III.1) Debiti v/Regione o Provincia Autonoma per finanziamenti | |
| R | PDA090 | D.III.2) Debiti v/Regione o Provincia Autonoma per mobilità passiva intraregionale | |
| S | PDA100 | D.III.3) Debiti v/Regione o Provincia Autonoma per mobilità passiva extraregionale | |
| RR | PDA110 | D.III.4) Acconto quota FSR da Regione o Provincia Autonoma | |
| | PDA120 | D.III.5) Altri debiti v/Regione o Provincia Autonoma | |
| | PDA130 | D.IV) DEBITI V/COMUNI | 45.018,61 |
| | PDA140 | D.V) DEBITI V/AZIENDE SANITARIE PUBBLICHE | 1.733.238,16 |
| | PDA150 | D.V.1) Debiti v/Aziende sanitarie pubbliche della Regione | 1.680.784,15 |
| RR | PDA160 | D.V.1.a) Debiti v/Aziende sanitarie pubbliche della Regione - per quota FSR | |
| RR | PDA170 | D.V.1.b) Debiti v/Aziende sanitarie pubbliche della Regione - per finanziamento sanitario | |
| RR | PDA180 | D.V.1.c) Debiti v/Aziende sanitarie pubbliche della Regione - per finanziamento sanitario | |
| R | PDA190 | D.V.1.d) Debiti v/Aziende sanitarie pubbliche della Regione - per mobilità in compensazione | |
| RR | PDA200 | D.V.1.e) Debiti v/Aziende sanitarie pubbliche della Regione - per mobilità non in compensazione | |
| RR | PDA210 | D.V.1.f) Debiti v/Aziende sanitarie pubbliche della Regione - per altre prestazioni | 1.680.784,15 |
| SS | PDA220 | D.V.2) Debiti v/Aziende sanitarie pubbliche Extraregione | 52.454,01 |
| R | PDA230 | D.V.3) Debiti v/Aziende sanitarie pubbliche della Regione per versamenti c/patrimonio netto | |
| | PDA240 | D.VI) DEBITI V/ SOCIETA' PARTECIPATE E/O ENTI DIPENDENTI DELLA REGIONE | |
| | PDA250 | D.VI.1) Debiti v/enti regionali | |
| | PDA260 | D.VI.2) Debiti v/sperimentazioni gestionali | |
| | PDA270 | D.VI.3) Debiti v/altre partecipate | |
| | PDA280 | D.VII) DEBITI V/FORNITORI | 207.384.786,06 |
| | PDA290 | D.VII.1) Debiti verso erogatori (privati accreditati e convenzionati) di prestazioni sanitarie | 53.992.652,26 |
| | PDA300 | D.VII.2) Debiti verso altri fornitori | 153.392.133,80 |
| | PDA310 | D.VIII) DEBITI V/ISTITUTO TESORIERE | 46.911.621,95 |
| | PDA320 | D.IX) DEBITI TRIBUTARI | 5.099.136,52 |
| | PDA330 | D.X) DEBITI V/ISTITUTI PREVIDENZIALI, ASSISTENZIALI E SICUREZZA SOCIALE | 6.147.289,45 |
| | PDA340 | D.XI) DEBITI V/ALTRI | 21.084.599,93 |
| | PDA350 | D.XI.1) Debiti v/altri finanziatori | |
| | PDA360 | D.XI.2) Debiti v/dipendenti | 18.061.120,13 |
| | PDA370 | D.XI.3) Debiti v/gestioni liquidatorie | |
| | PDA380 | D.XI.4) Altri debiti diversi | 3.023.479,80 |
| | PEZ999 | E) RATEI E RISCONTI PASSIVI | 219.612,00 |
| | PEA000 | E.I) RATEI PASSIVI | |
| | PEA010 | E.I.1) Ratei passivi | |
| R | PEA020 | E.I.2) Ratei passivi v/Aziende sanitarie pubbliche della Regione | |
| | PEA030 | E.II) RISCONTI PASSIVI | 219.612,00 |
| | PEA040 | E.II.1) Risconti passivi | 219.612,00 |
| R | PEA050 | E.II.2) Risconti passivi v/Aziende sanitarie pubbliche della Regione | |
| | PFA000 | F) CONTI D'ORDINE | 13.506,83 |
| | PFA010 | F.I) CONTI DI LEASING ANCORA DA PAGARE | |
| | PFA020 | F.II) DEPOSITI CAUZIONALI | 13.506,83 |
| | PFA030 | F.III) BENI IN COMODATO | |
| | PFA030 | F.IV) ALTRI CONTI D'ORDINE | |

102



Direzione Generale della Programmazione Sanitaria
 Direzione Generale del Sistema Informativo e Statistico Sanitario

MODELLO DI RILEVAZIONE DEL CONTO ECONOMICO

| STRUTTURA RILEVATA | | | |
|--------------------|-----|--------------------|-----------|
| REGIONE | 180 | AZIENDA / ISTITUTO | 2 0 2 |


| PERIODO DI RILEVAZIONE | | | | |
|------------------------|----------------------------|----------------------------|----------------------------|--|
| ANNO | 2 0 1 3 | | | |
| TRIMESTRE: | 1 <input type="checkbox"/> | 2 <input type="checkbox"/> | 3 <input type="checkbox"/> | 4 <input type="checkbox"/> |
| PREVENTIVO | <input type="checkbox"/> | | | CONSUNTIVO <input checked="" type="checkbox"/> |

| APPROVAZIONE BILANCIO DA PARTE DEL COLLEGIO SINDACALE | |
|---|--------------------------|
| SI | <input type="checkbox"/> |
| NO | <input type="checkbox"/> |

(migliaia di euro)

| Con | CODICE | VOCE MODELLO CE | IMPORTO |
|-----|---------------|--|-----------------------|
| | | A) Valore della produzione | |
| | AA0010 | A.1) Contributi in c/esercizio | 295.646.378,82 |
| | AA0020 | A.1.A) Contributi da Regione o Prov. Aut. per quota F.S. regionale | 294.855.670,73 |
| | AA0030 | A.1.A.1) da Regione o Prov. Aut. per quota F.S. regionale indistinto | 291.945.570,00 |
| | AA0040 | A.1.A.2) da Regione o Prov. Aut. per quota F.S. regionale vincolato | 2.910.100,73 |
| | AA0050 | A.1.B) Contributi c/esercizio (extra fondo) | 758.508,09 |
| | AA0060 | A.1.B.1) da Regione o Prov. Aut. (extra fondo) | 467.241,84 |
| | AA0070 | A.1.B.1.1) Contributi da Regione o Prov. Aut. (extra fondo) vincolati | 416.335,69 |
| | AA0080 | A.1.B.1.2) Contributi da Regione o Prov. Aut. (extra fondo) - Risorse aggiuntive da | - |
| | AA0090 | A.1.B.1.3) Contributi da Regione o Prov. Aut. (extra fondo) - Risorse aggiuntive da | - |
| | AA0100 | A.1.B.1.4) Contributi da Regione o Prov. Aut. (extra fondo) - Altro | 50.906,15 |
| | AA0110 | A.1.B.2) Contributi da Aziende sanitarie pubbliche della Regione o Prov. Aut. (extra | - |
| R | AA0120 | A.1.B.2.1) Contributi da Aziende sanitarie pubbliche della Regione o Prov. Aut. (extra | - |
| R | AA0130 | A.1.B.2.2) Contributi da Aziende sanitarie pubbliche della Regione o Prov. Aut. (extra | - |
| | AA0140 | A.1.B.3) Contributi da altri soggetti pubblici (extra fondo) | 291.266,25 |
| | AA0150 | A.1.B.3.1) Contributi da altri soggetti pubblici (extra fondo) vincolati | - |
| | AA0160 | A.1.B.3.2) Contributi da altri soggetti pubblici (extra fondo) L. 210/92 | - |
| | AA0170 | A.1.B.3.3) Contributi da altri soggetti pubblici (extra fondo) altro | 291.266,25 |
| | AA0180 | A.1.C) Contributi c/esercizio per ricerca | - |
| | AA0190 | A.1.C.1) Contributi da Ministero della Salute per ricerca corrente | - |
| | AA0200 | A.1.C.2) Contributi da Ministero della Salute per ricerca finalizzata | - |
| | AA0210 | A.1.C.3) Contributi da Regione ed altri soggetti pubblici per ricerca | - |
| | AA0220 | A.1.C.4) Contributi da privati per ricerca | - |
| | AA0230 | A.1.D) Contributi c/esercizio da privati | 32.200,00 |
| | AA0240 | A.2) Rettifica contributi c/esercizio per destinazione ad investimenti | - |
| | AA0250 | A.2.A) Rettifica contributi in c/esercizio per destinazione ad investimenti - | - |
| | AA0260 | A.2.B) Rettifica contributi in c/esercizio per destinazione ad investimenti - | - |
| | AA0270 | A.3) Utilizzo fondi per quote inutilizzate contributi vincolati di esercizi | 227.249,00 |
| | AA0280 | A.3.A) Utilizzo fondi per quote inutilizzate contributi di esercizi precedenti | 227.249,00 |
| | AA0290 | A.3.B) Utilizzo fondi per quote inutilizzate contributi di esercizi precedenti | - |
| | AA0300 | A.3.C) Utilizzo fondi per quote inutilizzate contributi di esercizi precedenti | - |
| | AA0310 | A.3.D) Utilizzo fondi per quote inutilizzate contributi vincolati di esercizi | - |
| | AA0320 | A.4) Ricavi per prestazioni sanitarie e sociosanitarie a rilevanza sanitaria | 23.513.447,18 |
| | AA0330 | A.4.A) Ricavi per prestazioni sanitarie e sociosanitarie a rilevanza sanitaria | 22.301.000,00 |
| R | AA0340 | A.4.A.1) Ricavi per prestaz. sanitarie e sociosanitarie a rilevanza sanitaria erogate ad | 16.920.000,00 |
| R | AA0350 | A.4.A.1.1) Prestazioni di ricovero | 15.520.000,00 |
| R | AA0360 | A.4.A.1.2) Prestazioni di specialistica ambulatoriale | 957.000,00 |
| R | AA0370 | A.4.A.1.3) Prestazioni di psichiatria residenziale e semiresidenziale | - |
| R | AA0380 | A.4.A.1.4) Prestazioni di File F | - |
| R | AA0390 | A.4.A.1.5) Prestazioni servizi MMG, PLS, Contin. assistenziale | - |
| R | AA0400 | A.4.A.1.6) Prestazioni servizi farmaceutica convenzionata | 443.000,00 |
| R | AA0410 | A.4.A.1.7) Prestazioni termali | - |
| R | AA0420 | A.4.A.1.8) Prestazioni trasporto ambulanze ed elisoccorso | - |
| R | AA0430 | A.4.A.1.9) Altre prestazioni sanitarie e socio-sanitarie a rilevanza sanitaria | - |
| | AA0440 | A.4.A.2) Ricavi per prestaz. sanitarie e sociosanitarie a rilevanza sanitaria erogate ad | - |
| | AA0450 | A.4.A.3) Ricavi per prestaz. sanitarie e sociosanitarie a rilevanza sanitaria erogate a | 5.381.000,00 |
| S | AA0460 | A.4.A.3.1) Prestazioni di ricovero | 4.465.000,00 |
| S | AA0470 | A.4.A.3.2) Prestazioni ambulatoriali | 455.000,00 |
| SS | AA0480 | A.4.A.3.3) Prestazioni di psichiatria non soggetta a compensazione (resid. e servizi) | - |
| S | AA0490 | A.4.A.3.4) Prestazioni di File F | 7.000,00 |
| S | AA0500 | A.4.A.3.5) Prestazioni servizi MMG, PLS, Contin. assistenziale Extraregione | 19.000,00 |

Sp. 103




| Con | CODICE | VOCE MODELLO CE | IMPORTO |
|-----|---------------|--|-----------------------|
| S | AA0510 | A.4.A.3.6) Prestazioni servizi farmaceutica convenzionata Extraregione | 425.000,00 |
| S | AA0520 | A.4.A.3.7) Prestazioni termali Extraregione | |
| S | AA0530 | A.4.A.3.8) Prestazioni trasporto ambulanze ed elisoccorso Extraregione | |
| S | AA0540 | A.4.A.3.9) Altre prestazioni sanitarie e sociosanitarie a rilevanza sanitaria Extraregione | |
| S | AA0550 | A.4.A.3.10) Ricavi per cessione di emocomponenti e cellule staminali Extraregione | |
| S | AA0560 | A.4.A.3.11) Ricavi per differenziale tariffe TUC | |
| SS | AA0570 | A.4.A.3.12) Altre prestazioni sanitarie e sociosanitarie a rilevanza sanitaria non | - |
| SS | AA0580 | A.4.A.3.12.A) Prestazioni di assistenza riabilitativa non soggette a compensazione | |
| SS | AA0590 | A.4.A.3.12.B) Altre prestazioni sanitarie e socio-sanitarie a rilevanza sanitaria non | |
| | AA0600 | A.4.A.3.13) Altre prestazioni sanitarie a rilevanza sanitaria - Mobilità attiva | |
| S | AA0610 | A.4.B) Ricavi per prestazioni sanitarie e sociosanitarie a rilevanza sanitaria | |
| S | AA0620 | A.4.B.1) Prestazioni di ricovero da priv. Extraregione in compensazione (mobilità) | |
| S | AA0630 | A.4.B.2) Prestazioni ambulatoriali da priv. Extraregione in compensazione (mobilità) | |
| S | AA0640 | A.4.B.3) Prestazioni di File F da priv. Extraregione in compensazione (mobilità attiva) | |
| S | AA0650 | A.4.B.4) Altre prestazioni sanitarie e sociosanitarie a rilevanza sanitaria erogate da | |
| | AA0660 | A.4.C) Ricavi per prestazioni sanitarie e sociosanitarie a rilevanza sanitaria | 415.439,34 |
| | AA0670 | A.4.D) Ricavi per prestazioni sanitarie erogate in regime di intramoenia | 797.007,84 |
| | AA0680 | A.4.D.1) Ricavi per prestazioni sanitarie intramoenia - Area ospedaliera | - |
| | AA0690 | A.4.D.2) Ricavi per prestazioni sanitarie intramoenia - Area specialistica | 745.153,53 |
| | AA0700 | A.4.D.3) Ricavi per prestazioni sanitarie intramoenia - Area sanità pubblica | 880,33 |
| | AA0710 | A.4.D.4) Ricavi per prestazioni sanitarie intramoenia - Consulenze (ex art. 55 c.1 lett. | 14.973,98 |
| R | AA0720 | A.4.D.5) Ricavi per prestazioni sanitarie intramoenia - Consulenze (ex art. 55 c.1 lett. | |
| | AA0730 | A.4.D.6) Ricavi per prestazioni sanitarie intramoenia - Altro | 36.000,00 |
| R | AA0740 | A.4.D.7) Ricavi per prestazioni sanitarie intramoenia - Altro (Aziende sanitarie | |
| | AA0750 | A.5) Concorsi, recuperi e rimborsi | 184.033,69 |
| | AA0760 | A.5.A) Rimborsi assicurativi | 18.275,69 |
| | AA0770 | A.5.B) Concorsi, recuperi e rimborsi da Regione | - |
| | AA0780 | A.5.B.1) Rimborso degli oneri stipendiali del personale dell'azienda in posizione di | |
| | AA0790 | A.5.B.2) Altri concorsi, recuperi e rimborsi da parte della Regione | |
| R | AA0800 | A.5.C) Concorsi, recuperi e rimborsi da Aziende sanitarie pubbliche della | - |
| R | AA0810 | A.5.C.1) Rimborso degli oneri stipendiali del personale dipendente dell'azienda in | |
| R | AA0820 | A.5.C.2) Rimborsi per acquisto beni da parte di Aziende sanitarie pubbliche della | |
| R | AA0830 | A.5.C.3) Altri concorsi, recuperi e rimborsi da parte di Aziende sanitarie pubbliche della | |
| | AA0840 | A.5.D) Concorsi, recuperi e rimborsi da altri soggetti pubblici | 113.624,54 |
| | AA0850 | A.5.D.1) Rimborso degli oneri stipendiali del personale dipendente dell'azienda in | |
| | AA0860 | A.5.D.2) Rimborsi per acquisto beni da parte di altri soggetti pubblici | |
| | AA0870 | A.5.D.3) Altri concorsi, recuperi e rimborsi da parte di altri soggetti pubblici | 113.624,54 |
| | AA0880 | A.5.E) Concorsi, recuperi e rimborsi da privati | 52.133,46 |
| | AA0890 | A.5.E.1) Rimborso da aziende farmaceutiche per Pay back | |
| | AA0900 | A.5.E.1.1) Pay-back per il superamento del tetto della spesa farmaceutica territoriale | |
| | AA0910 | A.5.E.1.2) Pay-back per superamento del tetto della spesa farmaceutica ospedaliera | |
| | AA0920 | A.5.E.1.3) Ulteriore Pay-back | |
| | AA0930 | A.5.E.2) Altri concorsi, recuperi e rimborsi da privati | 52.133,46 |
| | AA0940 | A.6) Compartecipazione alla spesa per prestazioni sanitarie (Ticket) | 1.555.679,45 |
| | AA0950 | A.6.A) Compartecipazione alla spesa per prestazioni sanitarie - Ticket sulle | 1.541.373,45 |
| | AA0960 | A.6.B) Compartecipazione alla spesa per prestazioni sanitarie - Ticket sul | 14.306,00 |
| | AA0970 | A.6.C) Compartecipazione alla spesa per prestazioni sanitarie (Ticket) - | |
| | AA0980 | A.7) Quota contributi c/capitale imputata all'esercizio | 2.644.882,41 |
| | AA0990 | A.7.A) Quota imputata all'esercizio dei finanziamenti per investimenti dallo | 105.002,25 |
| | AA1000 | A.7.B) Quota imputata all'esercizio dei finanziamenti per investimenti da | 2.539.880,16 |
| | AA1010 | A.7.C) Quota imputata all'esercizio dei finanziamenti per beni di prima | |
| | AA1020 | A.7.D) Quota imputata all'esercizio dei contributi in c/ esercizio FSR | |
| | AA1030 | A.7.E) Quota imputata all'esercizio degli altri contributi in c/ esercizio | |
| | AA1040 | A.7.F) Quota imputata all'esercizio di altre poste del patrimonio netto | |
| | AA1050 | A.8) Incrementi delle immobilizzazioni per lavori interni | |
| | AA1060 | A.9) Altri ricavi e proventi | 199.757,21 |
| | AA1070 | A.9.A) Ricavi per prestazioni non sanitarie | 5.009,43 |
| | AA1080 | A.9.B) Fitti attivi ed altri proventi da attività immobiliari | 24.314,02 |
| | AA1090 | A.9.C) Altri proventi diversi | 170.423,76 |
| | AA0999 | Totale valore della produzione (A) | 323.971.427,76 |
| | | B) Costi della produzione | |
| | BA0010 | B.1) Acquisti di beni | 35.557.253,59 |
| | BA0020 | B.1.A) Acquisti di beni sanitari | 34.677.338,53 |
| | BA0030 | B.1.A.1) Prodotti farmaceutici ed emoderivati | 16.579.570,09 |
| | BA0040 | B.1.A.1.1) Medicinali con AIC, ad eccezione di vaccini ed emoderivati di produzione | 16.361.777,48 |
| | BA0050 | B.1.A.1.2) Medicinali senza AIC | 48.198,82 |
| | BA0060 | B.1.A.1.3) Emoderivati di produzione regionale | 169.593,79 |
| | BA0070 | B.1.A.2) Sanque ed emocomponenti | - |
| R | BA0080 | B.1.A.2.1) da pubblico (Aziende sanitarie pubbliche della Regione) - Mobilità | |
| S | BA0090 | B.1.A.2.2) da pubblico (Aziende sanitarie pubbliche extra Regione) - Mobilità | |
| | BA0100 | B.1.A.2.3) da altri soggetti | |
| | BA0210 | B.1.A.3) Dispositivi medici | 8.077.545,73 |
| | BA0220 | B.1.A.3.1) Dispositivi medici | 6.357.184,30 |
| | BA0230 | B.1.A.3.2) Dispositivi medici impiantabili attivi | 1.720.361,43 |
| | BA0240 | B.1.A.3.3) Dispositivi medico diagnostici in vitro (IVD) | |
| | BA0250 | B.1.A.4) Prodotti dietetici | 103.347,68 |
| | BA0260 | B.1.A.5) Materiali per la profilassi (vaccini) | 945.759,49 |
| | BA0270 | B.1.A.6) Prodotti chimici | 3.702.702,95 |
| | BA0280 | B.1.A.7) Materiali e prodotti per uso veterinario | 44.457,21 |
| | BA0290 | B.1.A.8) Altri beni e prodotti sanitari | 12.741,42 |
| R | BA0300 | B.1.A.9) Beni e prodotti sanitari da Aziende sanitarie pubbliche della Regione | 5.211.213,96 |

ff. 206



| Con | CODICE | VOCE MODELLO CE | IMPORTO |
|-----|---------------|---|-----------------------|
| | BA0310 | B.1.B) Acquisti di beni non sanitari | 879.915,06 |
| | BA0320 | B.1.B.1) Prodotti alimentari | 20.160,15 |
| | BA0330 | B.1.B.2) Materiali di guardaroba, di pulizia e di convivenza in genere | 215.740,62 |
| | BA0340 | B.1.B.3) Combustibili, carburanti e lubrificanti | 245.638,98 |
| | BA0350 | B.1.B.4) Supporti informatici e cancelleria | 291.835,44 |
| | BA0360 | B.1.B.5) Materiale per la manutenzione | 106.539,87 |
| | BA0370 | B.1.B.6) Altri beni e prodotti non sanitari | - |
| R | BA0380 | B.1.B.7) Beni e prodotti non sanitari da Aziende sanitarie pubbliche della Regione | - |
| | BA0390 | B.2) Acquisti di servizi | 188.566.392,62 |
| | BA0400 | B.2.A) Acquisti servizi sanitari | 174.661.399,18 |
| | BA0410 | B.2.A.1) Acquisti servizi sanitari per medicina di base | 21.227.087,08 |
| | BA0420 | B.2.A.1.1) - da convenzione | 21.051.087,08 |
| | BA0430 | B.2.A.1.1.A) Costi per assistenza MMG | 11.454.077,15 |
| | BA0440 | B.2.A.1.1.B) Costi per assistenza PLS | 3.271.138,00 |
| | BA0450 | B.2.A.1.1.C) Costi per assistenza Continuità assistenziale | 5.287.202,12 |
| | BA0460 | B.2.A.1.1.D) Altro (medicina dei servizi, psicologi, medici 118, ecc) | 1.038.669,81 |
| R | BA0470 | B.2.A.1.2) - da pubblico (Aziende sanitarie pubbliche della Regione) - Mobilità | - |
| S | BA0480 | B.2.A.1.3) - da pubblico (Aziende sanitarie pubbliche Extraregione) - Mobilità | 176.000,00 |
| | BA0490 | B.2.A.2) Acquisti servizi sanitari per farmaceutica | 28.458.636,01 |
| | BA0500 | B.2.A.2.1) - da convenzione | 27.448.636,01 |
| R | BA0510 | B.2.A.2.2) - da pubblico (Aziende sanitarie pubbliche della Regione)- Mobilità | 375.000,00 |
| S | BA0520 | B.2.A.2.3) - da pubblico (Extraregione) | 635.000,00 |
| | BA0530 | B.2.A.3) Acquisti servizi sanitari per assistenza specialistica ambulatoriale | 18.109.526,62 |
| R | BA0540 | B.2.A.3.1) - da pubblico (Aziende sanitarie pubbliche della Regione) | 2.882.000,00 |
| | BA0550 | B.2.A.3.2) - da pubblico (altri soggetti pubbl. della Regione) | - |
| S | BA0560 | B.2.A.3.3) - da pubblico (Extraregione) | 2.186.000,00 |
| | BA0570 | B.2.A.3.4) - da privato - Medici SUMAI | 4.454.726,48 |
| | BA0580 | B.2.A.3.5) - da privato | 8.586.800,14 |
| | BA0590 | B.2.A.3.5.A) Servizi sanitari per assistenza specialistica da IRCCS privati e Policlinici | - |
| | BA0600 | B.2.A.3.5.B) Servizi sanitari per assistenza specialistica da Ospedali Classificati privati | - |
| | BA0610 | B.2.A.3.5.C) Servizi sanitari per assistenza specialistica da Case di Cura private | - |
| | BA0620 | B.2.A.3.5.D) Servizi sanitari per assistenza specialistica da altri privati | 8.586.800,14 |
| | BA0630 | B.2.A.3.6) - da privato per cittadini non residenti - Extraregione (mobilità attiva in | - |
| | BA0640 | B.2.A.4) Acquisti servizi sanitari per assistenza riabilitativa | 8.889.799,65 |
| R | BA0650 | B.2.A.4.1) - da pubblico (Aziende sanitarie pubbliche della Regione) | - |
| | BA0660 | B.2.A.4.2) - da pubblico (altri soggetti pubbl. della Regione) | - |
| SS | BA0670 | B.2.A.4.3) - da pubblico (Extraregione) non soggetti a compensazione | - |
| | BA0680 | B.2.A.4.4) - da privato (intraregionale) | 8.889.799,65 |
| | BA0690 | B.2.A.4.5) - da privato (extraregionale) | - |
| | BA0700 | B.2.A.5) Acquisti servizi sanitari per assistenza integrativa | 3.967.112,12 |
| R | BA0710 | B.2.A.5.1) - da pubblico (Aziende sanitarie pubbliche della Regione) | - |
| | BA0720 | B.2.A.5.2) - da pubblico (altri soggetti pubbl. della Regione) | - |
| S | BA0730 | B.2.A.5.3) - da pubblico (Extraregione) | - |
| | BA0740 | B.2.A.5.4) - da privato | 3.967.112,12 |
| | BA0750 | B.2.A.6) Acquisti servizi sanitari per assistenza protesica | 3.624.418,61 |
| R | BA0760 | B.2.A.6.1) - da pubblico (Aziende sanitarie pubbliche della Regione) | - |
| | BA0770 | B.2.A.6.2) - da pubblico (altri soggetti pubbl. della Regione) | - |
| S | BA0780 | B.2.A.6.3) - da pubblico (Extraregione) | - |
| | BA0790 | B.2.A.6.4) - da privato | 3.624.418,61 |
| | BA0800 | B.2.A.7) Acquisti servizi sanitari per assistenza ospedaliera | 72.298.027,80 |
| R | BA0810 | B.2.A.7.1) - da pubblico (Aziende sanitarie pubbliche della Regione) | 23.691.000,00 |
| | BA0820 | B.2.A.7.2) - da pubblico (altri soggetti pubbl. della Regione) | - |
| S | BA0830 | B.2.A.7.3) - da pubblico (Extraregione) | 19.990.000,00 |
| | BA0840 | B.2.A.7.4) - da privato | 28.617.027,80 |
| | BA0850 | B.2.A.7.4.A) Servizi sanitari per assistenza ospedaliera da IRCCS privati e Policlinici | - |
| | BA0860 | B.2.A.7.4.B) Servizi sanitari per assistenza ospedaliera da Ospedali Classificati privati | - |
| | BA0870 | B.2.A.7.4.C) Servizi sanitari per assistenza ospedaliera da Case di Cura private | 28.617.027,80 |
| | BA0880 | B.2.A.7.4.D) Servizi sanitari per assistenza ospedaliera da altri privati | - |
| | BA0890 | B.2.A.7.5) - da privato per cittadini non residenti - Extraregione (mobilità attiva in | - |
| | BA0900 | B.2.A.8) Acquisto prestazioni di psichiatria residenziale e semiresidenziale | 3.654.826,49 |
| R | BA0910 | B.2.A.8.1) - da pubblico (Aziende sanitarie pubbliche della Regione) | - |
| | BA0920 | B.2.A.8.2) - da pubblico (altri soggetti pubbl. della Regione) | - |
| SS | BA0930 | B.2.A.8.3) - da pubblico (Extraregione) - non soggette a compensazione | - |
| | BA0940 | B.2.A.8.4) - da privato (intraregionale) | 3.654.826,49 |
| | BA0950 | B.2.A.8.5) - da privato (extraregionale) | - |
| | BA0960 | B.2.A.9) Acquisto prestazioni di distribuzione farmaci File F | 1.439.140,46 |
| R | BA0970 | B.2.A.9.1) - da pubblico (Aziende sanitarie pubbliche della Regione) - Mobilità | - |
| | BA0980 | B.2.A.9.2) - da pubblico (altri soggetti pubbl. della Regione) | - |
| S | BA0990 | B.2.A.9.3) - da pubblico (Extraregione) | 834.000,00 |
| | BA1000 | B.2.A.9.4) - da privato (intraregionale) | 605.140,46 |
| | BA1010 | B.2.A.9.5) - da privato (extraregionale) | - |
| | BA1020 | B.2.A.9.6) - da privato per cittadini non residenti - Extraregione (mobilità attiva in | - |
| | BA1030 | B.2.A.10) Acquisto prestazioni termali in convenzione | 87.000,00 |
| R | BA1040 | B.2.A.10.1) - da pubblico (Aziende sanitarie pubbliche della Regione) - Mobilità | - |
| | BA1050 | B.2.A.10.2) - da pubblico (altri soggetti pubbl. della Regione) | - |
| S | BA1060 | B.2.A.10.3) - da pubblico (Extraregione) | 87.000,00 |
| | BA1070 | B.2.A.10.4) - da privato | - |
| | BA1080 | B.2.A.10.5) - da privato per cittadini non residenti - Extraregione (mobilità attiva in | - |
| | BA1090 | B.2.A.11) Acquisto prestazioni di trasporto sanitario | 462.750,49 |
| R | BA1100 | B.2.A.11.1) - da pubblico (Aziende sanitarie pubbliche della Regione)- Mobilità | - |
| | BA1110 | B.2.A.11.2) - da pubblico (altri soggetti pubbl. della Regione) | - |

10/10




| CON | CODICE | VOCE MODELLO CE | IMPORTO |
|-----|---------------|--|----------------------|
| S | BA1120 | B.2.A.11.3) - da pubblico (Extraregione) | 67.000,00 |
| | BA1130 | B.2.A.11.4) - da privato | 395.750,49 |
| | BA1140 | B.2.A.12) Acquisto prestazioni Socio-Sanitarie a rilevanza sanitaria | 10.728.576,13 |
| R | BA1150 | B.2.A.12.1) - da pubblico (Aziende sanitarie pubbliche della Regione) - Mobilità | |
| | BA1160 | B.2.A.12.2) - da pubblico (altri soggetti pubblici della Regione) | 393.295,42 |
| SS | BA1170 | B.2.A.12.3) - da pubblico (Extraregione) non soggette a compensazione | 195.969,65 |
| | BA1180 | B.2.A.12.4) - da privato (intraregionale) | 10.139.311,06 |
| | BA1190 | B.2.A.12.5) - da privato (extraregionale) | - |
| | BA1200 | B.2.A.13) Compartecipazione al personale per att. libero-prof. | 727.989,55 |
| | BA1210 | B.2.A.13.1) Compartecipazione al personale per att. libero professionale intramoenia - | - |
| | BA1220 | B.2.A.13.2) Compartecipazione al personale per att. libero professionale intramoenia - | 627.205,74 |
| | BA1230 | B.2.A.13.3) Compartecipazione al personale per att. libero professionale intramoenia - | - |
| | BA1240 | B.2.A.13.4) Compartecipazione al personale per att. libero professionale intramoenia - | 77.087,17 |
| R | BA1250 | B.2.A.13.5) Compartecipazione al personale per att. libero professionale intramoenia - | - |
| | BA1260 | B.2.A.13.6) Compartecipazione al personale per att. libero professionale intramoenia - | 23.696,64 |
| R | BA1270 | B.2.A.13.7) Compartecipazione al personale per att. libero professionale intramoenia - | - |
| | BA1280 | B.2.A.14) Rimborsi, assegni e contributi sanitari | 611.996,59 |
| | BA1290 | B.2.A.14.1) Contributi ad associazioni di volontariato | - |
| | BA1300 | B.2.A.14.2) Rimborsi per cure all'estero | - |
| | BA1310 | B.2.A.14.3) Contributi a società partecipate e/o enti dipendenti della Regione | - |
| | BA1320 | B.2.A.14.4) Contributo Legge 210/92 | - |
| | BA1330 | B.2.A.14.5) Altri rimborsi, assegni e contributi | 611.996,59 |
| R | BA1340 | B.2.A.14.6) Rimborsi, assegni e contributi v/Aziende sanitarie pubbliche della Regione | - |
| | BA1350 | B.2.A.15) Consulenze, Collaborazioni, Interinale e altre prestazioni di | 132.167,31 |
| R | BA1360 | B.2.A.15.1) Consulenze sanitarie e sociosan. da Aziende sanitarie pubbliche della | - |
| | BA1370 | B.2.A.15.2) Consulenze sanitarie e sociosanit. da terzi - Altri soggetti pubblici | 132.167,31 |
| | BA1380 | B.2.A.15.3) Consulenze, Collaborazioni, Interinale e altre prestazioni di lavoro | - |
| | BA1390 | B.2.A.15.3.A) Consulenze sanitarie da privato - articolo 55, comma 2, CCNL 8 giugno | - |
| | BA1400 | B.2.A.15.3.B) Altre consulenze sanitarie e sociosanitarie da privato | 61.979,30 |
| | BA1410 | B.2.A.15.3.C) Collaborazioni coordinate e continuative sanitarie e socios. da privato | 1.250,00 |
| | BA1420 | B.2.A.15.3.D) Indennità a personale universitario - area sanitaria | - |
| | BA1430 | B.2.A.15.3.E) Lavoro interinale - area sanitaria | - |
| | BA1440 | B.2.A.15.3.F) Altre collaborazioni e prestazioni di lavoro - area sanitaria | 68.938,01 |
| | BA1450 | B.2.A.15.4) Rimborso oneri stipendiali del personale sanitario in comando | - |
| R | BA1460 | B.2.A.15.4.A) Rimborso oneri stipendiali personale sanitario in comando da Aziende | - |
| | BA1470 | B.2.A.15.4.B) Rimborso oneri stipendiali personale sanitario in comando da Regioni, | - |
| SS | BA1480 | B.2.A.15.4.C) Rimborso oneri stipendiali personale sanitario in comando da aziende di | - |
| | BA1490 | B.2.A.16) Altri servizi sanitari e sociosanitari a rilevanza sanitaria | 242.344,27 |
| R | BA1500 | B.2.A.16.1) Altri servizi sanitari e sociosanitari a rilevanza sanitaria da pubblico - | 33.154,19 |
| | BA1510 | B.2.A.16.2) Altri servizi sanitari e sociosanitari a rilevanza sanitaria da pubblico - Altri | 14.124,56 |
| | BA1520 | B.2.A.16.3) Altri servizi sanitari e sociosanitari a rilevanza sanitaria da pubblico | 1.090,46 |
| | BA1530 | B.2.A.16.4) Altri servizi sanitari da privato | 193.975,06 |
| | BA1540 | B.2.A.16.5) Costi per servizi sanitari - Mobilità internazionale passiva | - |
| S | BA1550 | B.2.A.17) Costi per differenziale tariffe TUC | - |
| | BA1560 | B.2.B) Acquisti di servizi non sanitari | 13.904.993,44 |
| | BA1570 | B.2.B.1) Servizi non sanitari | 13.653.172,29 |
| | BA1580 | B.2.B.1.1) Lavanderia | 466.914,38 |
| | BA1590 | B.2.B.1.2) Pulizia | 3.042.073,45 |
| | BA1600 | B.2.B.1.3) Mensa | 1.913.339,96 |
| | BA1610 | B.2.B.1.4) Riscaldamento | 853.452,59 |
| | BA1620 | B.2.B.1.5) Servizi di assistenza informatica | 334.822,26 |
| | BA1630 | B.2.B.1.6) Servizi trasporti (non sanitari) | 61.549,97 |
| | BA1640 | B.2.B.1.7) Smaltimento rifiuti | 226.660,99 |
| | BA1650 | B.2.B.1.8) Utenze telefoniche | 197.482,64 |
| | BA1660 | B.2.B.1.9) Utenze elettricità | 1.270.628,45 |
| | BA1670 | B.2.B.1.10) Altre utenze | 75.484,70 |
| | BA1680 | B.2.B.1.11) Premi di assicurazione | 80.657,73 |
| | BA1690 | B.2.B.1.11.A) Premi di assicurazione - R.C. Professionale | - |
| | BA1700 | B.2.B.1.11.B) Premi di assicurazione - Altri premi assicurativi | 80.657,73 |
| | BA1710 | B.2.B.1.12) Altri servizi non sanitari | 5.130.185,17 |
| R | BA1720 | B.2.B.1.12.A) Altri servizi non sanitari da pubblico (Aziende sanitarie pubbliche della | 3.865,00 |
| | BA1730 | B.2.B.1.12.B) Altri servizi non sanitari da altri soggetti pubblici | - |
| | BA1740 | B.2.B.1.12.C) Altri servizi non sanitari da privato | 5.126.240,17 |
| | BA1750 | B.2.B.2) Consulenze, Collaborazioni, Interinale e altre prestazioni di lavoro | 113.217,53 |
| R | BA1760 | B.2.B.2.1) Consulenze non sanitarie da Aziende sanitarie pubbliche della Regione | - |
| | BA1770 | B.2.B.2.2) Consulenze non sanitarie da Terzi - Altri soggetti pubblici | - |
| | BA1780 | B.2.B.2.3) Consulenze, Collaborazioni, Interinale e altre prestazioni di lavoro non | 102.353,81 |
| | BA1790 | B.2.B.2.3.A) Consulenze non sanitarie da privato | 1.378,19 |
| | BA1800 | B.2.B.2.3.B) Collaborazioni coordinate e continuative non sanitarie da privato | - |
| | BA1810 | B.2.B.2.3.C) Indennità a personale universitario - area non sanitaria | - |
| | BA1820 | B.2.B.2.3.D) Lavoro interinale - area non sanitaria | - |
| | BA1830 | B.2.B.2.3.E) Altre collaborazioni e prestazioni di lavoro - area non sanitaria | 100.975,62 |
| | BA1840 | B.2.B.2.4) Rimborso oneri stipendiali del personale non sanitario in comando | 10.863,72 |
| R | BA1850 | B.2.B.2.4.A) Rimborso oneri stipendiali personale non sanitario in comando da Aziende | - |
| | BA1860 | B.2.B.2.4.B) Rimborso oneri stipendiali personale non sanitario in comando da | 10.863,72 |
| SS | BA1870 | B.2.B.2.4.C) Rimborso oneri stipendiali personale non sanitario in comando da aziende | - |
| | BA1880 | B.2.B.3) Formazione (esternalizzata e non) | 138.603,62 |
| | BA1890 | B.2.B.3.1) Formazione (esternalizzata e non) da pubblico | 69.182,80 |
| | BA1900 | B.2.B.3.2) Formazione (esternalizzata e non) da privato | 69.420,82 |
| | BA1910 | B.3) Manutenzione e riparazione (ordinaria esternalizzata) | 1.340.587,14 |
| | BA1920 | B.3.A) Manutenzione e riparazione ai fabbricati e loro pertinenze | 66.321,11 |

10/10/2015



| Con | CODICE | VOCE MODELLO CE | IMPORTO |
|-----|--------|--|----------------------|
| | BA1930 | B.3.B) Manutenzione e riparazione agli impianti e macchinari | 14.264,15 |
| | BA1940 | B.3.C) Manutenzione e riparazione alle attrezzature sanitarie e scientifiche | 805.243,50 |
| | BA1950 | B.3.D) Manutenzione e riparazione ai mobili e arredi | |
| | BA1960 | B.3.E) Manutenzione e riparazione agli automezzi | 53.693,32 |
| | BA1970 | B.3.F) Altre manutenzioni e riparazioni | 401.065,06 |
| R | BA1980 | B.3.G) Manutenzioni e riparazioni da Aziende sanitarie pubbliche della | |
| | BA1990 | B.4) Godimento di beni di terzi | 2.600.601,84 |
| | BA2000 | B.4.A) Fitti passivi | 899.922,82 |
| | BA2010 | B.4.B) Canoni di noleggio | 1.672.237,47 |
| | BA2020 | B.4.B.1) Canoni di noleggio - area sanitaria | 1.633.116,83 |
| | BA2030 | B.4.B.2) Canoni di noleggio - area non sanitaria | 39.120,64 |
| | BA2040 | B.4.C) Canoni di leasing | 28.441,55 |
| | BA2050 | B.4.C.1) Canoni di leasing - area sanitaria | 28.441,55 |
| | BA2060 | B.4.C.2) Canoni di leasing - area non sanitaria | |
| R | BA2070 | B.4.D) Locazioni e noleggi da Aziende sanitarie pubbliche della Regione | |
| | BA2080 | Totale Costo del personale | 87.057.980,60 |
| | BA2090 | B.5) Personale del ruolo sanitario | 70.604.458,59 |
| | BA2100 | B.5.A) Costo del personale dirigente ruolo sanitario | 43.009.770,58 |
| | BA2110 | B.5.A.1) Costo del personale dirigente medico | 39.121.970,92 |
| | BA2120 | B.5.A.1.1) Costo del personale dirigente medico - tempo indeterminato | 34.691.707,47 |
| | BA2130 | B.5.A.1.2) Costo del personale dirigente medico - tempo determinato | 4.430.263,45 |
| | BA2140 | B.5.A.1.3) Costo del personale dirigente medico - altro | |
| | BA2150 | B.5.A.2) Costo del personale dirigente non medico | 3.887.799,66 |
| | BA2160 | B.5.A.2.1) Costo del personale dirigente non medico - tempo indeterminato | 3.697.728,72 |
| | BA2170 | B.5.A.2.2) Costo del personale dirigente non medico - tempo determinato | 190.070,94 |
| | BA2180 | B.5.A.2.3) Costo del personale dirigente non medico - altro | |
| | BA2190 | B.5.B) Costo del personale comparto ruolo sanitario | 27.594.688,01 |
| | BA2200 | B.5.B.1) Costo del personale comparto ruolo sanitario - tempo indeterminato | 26.998.243,75 |
| | BA2210 | B.5.B.2) Costo del personale comparto ruolo sanitario - tempo determinato | 596.444,26 |
| | BA2220 | B.5.B.3) Costo del personale comparto ruolo sanitario - altro | |
| | BA2230 | B.6) Personale del ruolo professionale | 610.050,92 |
| | BA2240 | B.6.A) Costo del personale dirigente ruolo professionale | 569.819,76 |
| | BA2250 | B.6.A.1) Costo del personale dirigente ruolo professionale - tempo indeterminato | 569.819,76 |
| | BA2260 | B.6.A.2) Costo del personale dirigente ruolo professionale - tempo determinato | |
| | BA2270 | B.6.A.3) Costo del personale dirigente ruolo professionale - altro | |
| | BA2280 | B.6.B) Costo del personale comparto ruolo professionale | 40.231,16 |
| | BA2290 | B.6.B.1) Costo del personale comparto ruolo professionale - tempo indeterminato | 40.231,16 |
| | BA2300 | B.6.B.2) Costo del personale comparto ruolo professionale - tempo determinato | |
| | BA2310 | B.6.B.3) Costo del personale comparto ruolo professionale - altro | |
| | BA2320 | B.7) Personale del ruolo tecnico | 6.910.099,64 |
| | BA2330 | B.7.A) Costo del personale dirigente ruolo tecnico | 329.529,09 |
| | BA2340 | B.7.A.1) Costo del personale dirigente ruolo tecnico - tempo indeterminato | 329.529,09 |
| | BA2350 | B.7.A.2) Costo del personale dirigente ruolo tecnico - tempo determinato | |
| | BA2360 | B.7.A.3) Costo del personale dirigente ruolo tecnico - altro | |
| | BA2370 | B.7.B) Costo del personale comparto ruolo tecnico | 6.580.570,55 |
| | BA2380 | B.7.B.1) Costo del personale comparto ruolo tecnico - tempo indeterminato | 6.580.570,55 |
| | BA2390 | B.7.B.2) Costo del personale comparto ruolo tecnico - tempo determinato | |
| | BA2400 | B.7.B.3) Costo del personale comparto ruolo tecnico - altro | |
| | BA2410 | B.8) Personale del ruolo amministrativo | 8.933.371,45 |
| | BA2420 | B.8.A) Costo del personale dirigente ruolo amministrativo | 1.075.792,29 |
| | BA2430 | B.8.A.1) Costo del personale dirigente ruolo amministrativo - tempo indeterminato | 1.075.792,29 |
| | BA2440 | B.8.A.2) Costo del personale dirigente ruolo amministrativo - tempo determinato | |
| | BA2450 | B.8.A.3) Costo del personale dirigente ruolo amministrativo - altro | |
| | BA2460 | B.8.B) Costo del personale comparto ruolo amministrativo | 7.857.579,16 |
| | BA2470 | B.8.B.1) Costo del personale comparto ruolo amministrativo - tempo indeterminato | 7.857.579,16 |
| | BA2480 | B.8.B.2) Costo del personale comparto ruolo amministrativo - tempo determinato | |
| | BA2490 | B.8.B.3) Costo del personale comparto ruolo amministrativo - altro | |
| | BA2500 | B.9) Oneri diversi di gestione | 757.990,41 |
| | BA2510 | B.9.A) Imposte e tasse (escluso IRAP e IRES) | 264.244,65 |
| | BA2520 | B.9.B) Perdite su crediti | |
| | BA2530 | B.9.C) Altri oneri diversi di gestione | 493.745,56 |
| | BA2540 | B.9.C.1) Indennità, rimborso spese e oneri sociali per gli Organi Direttivi e Collegio | 493.729,56 |
| | BA2550 | B.9.C.2) Altri oneri diversi di gestione | 16,00 |
| | BA2560 | Totale Ammortamenti | 2.644.882,41 |
| | BA2570 | B.10) Ammortamenti delle immobilizzazioni immateriali | 104.308,19 |
| | BA2580 | B.11) Ammortamenti delle immobilizzazioni materiali | - |
| | BA2590 | B.12) Ammortamento dei fabbricati | 649.436,70 |
| | BA2600 | B.12.A) Ammortamenti fabbricati non strumentali (disponibili) | - |
| | BA2610 | B.12.B) Ammortamenti fabbricati strumentali (indisponibili) | 649.436,70 |
| | BA2620 | B.13) Ammortamenti delle altre immobilizzazioni materiali | 1.891.137,52 |
| | BA2630 | B.14) Svalutazione delle immobilizzazioni e dei crediti | - |
| | BA2640 | B.14.A) Svalutazione delle immobilizzazioni immateriali e materiali | - |
| | BA2650 | B.14.B) Svalutazione dei crediti | - |
| | BA2660 | B.15) Variazione delle rimanenze | 398.203,18 |
| | BA2670 | B.15.A) Variazione rimanenze sanitarie | 390.964,70 |
| | BA2680 | B.15.B) Variazione rimanenze non sanitarie | 7.238,48 |
| | BA2690 | B.16) Accantonamenti dell'esercizio | 5.312.857,69 |
| | BA2700 | B.16.A) Accantonamenti per rischi | 3.788.645,39 |
| | BA2710 | B.16.A.1) Accantonamenti per cause civili ed oneri processuali | - |
| | BA2720 | B.16.A.2) Accantonamenti per contenzioso personale dipendente | - |
| | BA2730 | B.16.A.3) Accantonamenti per rischi connessi all'acquisto di prestazioni | - |



| Con | CODICE | VOCE MODELLO CE | IMPORTO |
|-----|-------------------|---|-----------------------|
| | BA2740 | B.16.A.4) Accantonamenti per copertura diretta dei rischi (autoassicurazione) | 3.788.645,39 |
| | BA2750 | B.16.A.5) Altri accantonamenti per rischi | - |
| | BA2760 | B.16.B) Accantonamenti per premio di operosità (SUMAI) | 150.000,00 |
| | BA2770 | B.16.C) Accantonamenti per quote inutilizzate di contributi vincolati | 1.182.918,73 |
| | BA2780 | B.16.C.1) Accantonamenti per quote inutilizzate contributi da Regione e Prov. Aut. per | 1.182.918,73 |
| | BA2790 | B.16.C.2) Accantonamenti per quote inutilizzate contributi da soggetti pubblici (extra | - |
| | BA2800 | B.16.C.3) Accantonamenti per quote inutilizzate contributi da soggetti pubblici per | - |
| | BA2810 | B.16.C.4) Accantonamenti per quote inutilizzate contributi vincolati da privati | - |
| | BA2820 | B.16.D) Altri accantonamenti | 191.293,57 |
| | BA2830 | B.16.D.1) Accantonamenti per interessi di mora | - |
| | BA2840 | B.16.D.2) Acc. Rinnovi convenzioni MMG/PLS/MCA | 157.883,13 |
| | BA2850 | B.16.D.3) Acc. Rinnovi convenzioni Medici Sumai | 33.410,44 |
| | BA2860 | B.16.D.4) Acc. Rinnovi contratt.: dirigenza medica | - |
| | BA2870 | B.16.D.5) Acc. Rinnovi contratt.: dirigenza non medica | - |
| | BA2880 | B.16.D.6) Acc. Rinnovi contratt.: comparto | - |
| | BA2890 | B.16.D.7) Altri accantonamenti | - |
| | BZ9999 | Totale costi della produzione (B) | 323.440.343,12 |
| | | C) Proventi e oneri finanziari | |
| | CA0010 | C.1) Interessi attivi | 0,43 |
| | CA0020 | C.1.A) Interessi attivi su c/tesoreria unica | - |
| | CA0030 | C.1.B) Interessi attivi su c/c postali e bancari | - |
| | CA0040 | C.1.C) Altri interessi attivi | 0,43 |
| | CA0050 | C.2) Altri proventi | - |
| | CA0060 | C.2.A) Proventi da partecipazioni | - |
| | CA0070 | C.2.B) Proventi finanziari da crediti iscritti nelle immobilizzazioni | - |
| | CA0080 | C.2.C) Proventi finanziari da titoli iscritti nelle immobilizzazioni | - |
| | CA0090 | C.2.D) Altri proventi finanziari diversi dai precedenti | - |
| | CA0100 | C.2.E) Utili su cambi | - |
| | CA0110 | C.3) Interessi passivi | 4.673.912,73 |
| | CA0120 | C.3.A) Interessi passivi su anticipazioni di cassa | 1.599.352,03 |
| | CA0130 | C.3.B) Interessi passivi su mutui | - |
| | CA0140 | C.3.C) Altri interessi passivi | 3.074.560,70 |
| | CA0150 | C.4) Altri oneri | - |
| | CA0160 | C.4.A) Altri oneri finanziari | - |
| | CA0170 | C.4.B) Perdite su cambi | - |
| | CZ9999 | Totale proventi e oneri finanziari (C) | - 4.673.912,30 |
| | | D) Rettifiche di valore di attività finanziarie | |
| | DA0010 | D.1) Rivalutazioni | - |
| | DA0020 | D.2) Svalutazioni | - |
| | DZ9999 | Totale rettifiche di valore di attività finanziarie (D) | - |
| | | E) Proventi e oneri straordinari | |
| | EA0010 | E.1) Proventi straordinari | 8.474.264,75 |
| | EA0020 | E.1.A) Plusvalenze | |
| | EA0030 | E.1.B) Altri proventi straordinari | 8.474.264,75 |
| | EA0040 | E.1.B.1) Proventi da donazioni e liberalità diverse | 6.063,36 |
| | EA0050 | E.1.B.2) Sopravvenienze attive | 3.713.525,71 |
| R | EA0060 | E.1.B.2.1) Sopravvenienze attive v/Aziende sanitarie pubbliche della Regione | - |
| | EA0070 | E.1.B.2.2) Sopravvenienze attive v/terzi | 3.713.525,71 |
| S | EA0080 | E.1.B.2.2.A) Sopravvenienze attive v/terzi relative alla mobilità extraregionale | - |
| | EA0090 | E.1.B.2.2.B) Sopravvenienze attive v/terzi relative al personale | 2.395,24 |
| | EA0100 | E.1.B.2.2.C) Sopravvenienze attive v/terzi relative alle convenzioni con medici di base | 121.829,03 |
| | EA0110 | E.1.B.2.2.D) Sopravvenienze attive v/terzi relative alle convenzioni per la specialistica | 138.595,60 |
| | EA0120 | E.1.B.2.2.E) Sopravvenienze attive v/terzi relative all'acquisto prestaz. sanitarie da | - |
| | EA0130 | E.1.B.2.2.F) Sopravvenienze attive v/terzi relative all'acquisto di beni e servizi | 179.974,50 |
| | EA0140 | E.1.B.2.2.G) Altre sopravvenienze attive v/terzi | 3.270.731,34 |
| | EA0150 | E.1.B.3) Insussistenze attive | 4.754.675,68 |
| R | EA0160 | E.1.B.3.1) Insussistenze attive v/Aziende sanitarie pubbliche della Regione | - |
| | EA0170 | E.1.B.3.2) Insussistenze attive v/terzi | 4.754.675,68 |
| S | EA0180 | E.1.B.3.2.A) Insussistenze attive v/terzi relative alla mobilità extraregionale | - |
| | EA0190 | E.1.B.3.2.B) Insussistenze attive v/terzi relative al personale | 1.912.511,27 |
| | EA0200 | E.1.B.3.2.C) Insussistenze attive v/terzi relative alle convenzioni con medici di base | - |
| | EA0210 | E.1.B.3.2.D) Insussistenze attive v/terzi relative alle convenzioni per la specialistica | - |
| | EA0220 | E.1.B.3.2.E) Insussistenze attive v/terzi relative all'acquisto prestaz. sanitarie da | - |
| | EA0230 | E.1.B.3.2.F) Insussistenze attive v/terzi relative all'acquisto di beni e servizi | 31.695,65 |
| | EA0240 | E.1.B.3.2.G) Altre insussistenze attive v/terzi | 2.810.468,76 |
| | EA0250 | E.1.B.4) Altri proventi straordinari | - |
| | EA0260 | E.2) Oneri straordinari | 3.374.359,97 |
| | EA0270 | E.2.A) Minusvalenze | - |
| | EA0280 | E.2.B) Altri oneri straordinari | 3.374.359,97 |
| | EA0290 | E.2.B.1) Oneri tributari da esercizi precedenti | - |
| | EA0300 | E.2.B.2) Oneri da cause civili ed oneri processuali | - |
| | EA0310 | E.2.B.3) Sopravvenienze passive | 2.902.054,29 |
| R | EA0320 | E.2.B.3.1) Sopravvenienze passive v/Aziende sanitarie pubbliche della Regione | - |
| R | EA0330 | E.2.B.3.1.A) Sopravvenienze passive v/Aziende sanitarie pubbliche relative alla mobilità | - |
| R | EA0340 | E.2.B.3.1.B) Altre sopravvenienze passive v/Aziende sanitarie pubbliche della Regione | - |
| | EA0350 | E.2.B.3.2) Sopravvenienze passive v/terzi | 2.902.054,29 |
| S | EA0360 | E.2.B.3.2.A) Sopravvenienze passive v/terzi relative alla mobilità extraregionale | - |
| | EA0370 | E.2.B.3.2.B) Sopravvenienze passive v/terzi relative al personale | 494.442,34 |
| | EA0380 | E.2.B.3.2.B.1) Soprav. passive v/terzi relative al personale - dirigenza medica | 323.995,19 |
| | EA0390 | E.2.B.3.2.B.2) Soprav. passive v/terzi relative al personale - dirigenza non medica | 5.215,32 |
| | EA0400 | E.2.B.3.2.B.3) Soprav. passive v/terzi relative al personale - comparto | 165.231,83 |

| Con | CODICE | VOCE MODELLO CE | IMPORTO |
|-----|--------|--|-----------------------|
| | EA0410 | E.2.B.3.2.C) Sopravvenienze passive v/terzi relative alle convenzioni con medici di base | 102.999,55 |
| | EA0420 | E.2.B.3.2.D) Sopravvenienze passive v/terzi relative alle convenzioni per la specialistica | 99.035,01 |
| | EA0430 | E.2.B.3.2.E) Sopravvenienze passive v/terzi relative all'acquisto prestaz. sanitarie da | 276.009,95 |
| | EA0440 | E.2.B.3.2.F) Sopravvenienze passive v/terzi relative all'acquisto di beni e servizi | 468.296,20 |
| | EA0450 | E.2.B.3.2.G) Altre sopravvenienze passive v/terzi | 1.461.271,24 |
| | EA0460 | E.2.B.4) <i>Insussistenze passive</i> | 472.305,68 |
| R | EA0470 | E.2.B.4.1) <i>Insussistenze passive v/Aziende sanitarie pubbliche della Regione</i> | - |
| | EA0480 | E.2.B.4.2) <i>Insussistenze passive v/terzi</i> | 472.305,68 |
| S | EA0490 | E.2.B.4.2.A) <i>Insussistenze passive v/terzi relative alla mobilità extraregionale</i> | - |
| | EA0500 | E.2.B.4.2.B) <i>Insussistenze passive v/terzi relative al personale</i> | - |
| | EA0510 | E.2.B.4.2.C) <i>Insussistenze passive v/terzi relative alle convenzioni con medici di base</i> | - |
| | EA0520 | E.2.B.4.2.D) <i>Insussistenze passive v/terzi relative alle convenzioni per la specialistica</i> | - |
| | EA0530 | E.2.B.4.2.E) <i>Insussistenze passive v/terzi relative all'acquisto prestaz. sanitarie da</i> | 166.932,68 |
| | EA0540 | E.2.B.4.2.F) <i>Insussistenze passive v/terzi relative all'acquisto di beni e servizi</i> | - |
| | EA0550 | E.2.B.4.2.G) <i>Altre insussistenze passive v/terzi</i> | 305.373,00 |
| | EA0560 | E.2.B.5) <i>Altri oneri straordinari</i> | - |
| | EZ9999 | Totale proventi e oneri straordinari (E) | 5.099.904,78 |
| | XA0000 | Risultato prima delle imposte (A - B +/- C +/- D +/- E) | 957.077,12 |
| | | Imposte e tasse | |
| | YA0010 | Y.1) IRAP | 6.386.063,11 |
| | YA0020 | <i>Y.1.A) IRAP relativa a personale dipendente</i> | <i>5.741.647,72</i> |
| | YA0030 | <i>Y.1.B) IRAP relativa a collaboratori e personale assimilato a lavoro</i> | <i>644.415,39</i> |
| | YA0040 | <i>Y.1.C) IRAP relativa ad attività di libera professione (intramoenia)</i> | |
| | YA0050 | <i>Y.1.D) IRAP relativa ad attività commerciale</i> | - |
| | YA0060 | Y.2) IRES | - |
| | YA0070 | <i>Y.2.A) IRES su attività istituzionale</i> | |
| | YA0080 | <i>Y.2.B) IRES su attività commerciale</i> | |
| | YA0090 | Y.3) Accantonamento a F.do Imposte (Accertamenti, condoni, ecc.) | |
| | YZ9999 | Totale imposte e tasse | 6.386.063,11 |
| | ZZ9999 | RISULTATO DI ESERCIZIO | - 5.428.985,99 |



| AZIENDA 202 RENDICONTO FINANZIARIO | | Importi: Euro | |
|--|---|-------------------|-------------------|
| OPERAZIONI DI GESTIONE REDDITUALE | | | |
| (+) | risultato di esercizio | -5.428.896 | -3.516.797 |
| | - Voci che non hanno effetto sulla liquidità: costi e ricavi non monetari | | |
| (+) | ammortamenti fabbricati | 649.440 | 666.826 |
| (+) | ammortamenti altre immobilizzazioni materiali | 1.891.138 | 2.116.875 |
| (+) | ammortamenti immobilizzazioni immateriali | 104.308 | 65.018 |
| | Ammortamenti | 2.644.885 | 2.848.720 |
| (-) | Utilizzo finanziamenti per investimenti | -2.644.882 | -2.243.365 |
| (-) | Utilizzo fondi riserva: investimenti, incentivi al personale, successioni e donaz., plusvalenze da reinvestire | | -1.398.731 |
| | utilizzo contributi in c/capitale e fondi riserva | -2.644.882 | -3.642.096 |
| (+) | accantonamenti SUMAI | 15.000 | 480.000 |
| (-) | pagamenti SUMAI | 0 | -32.824 |
| (+) | accantonamenti TFR | | |
| (-) | pagamenti TFR | | |
| | - Premio operosità medici SUMAI + TFR | 15.000 | 447.176 |
| (+/-) | Rivalutazioni/svalutazioni di attività finanziarie | | |
| (+) | accantonamenti a fondi svalutazioni | | |
| (-) | utilizzo fondi svalutazioni* | | |
| | - Fondi svalutazione di attività | | |
| (+) | accantonamenti a fondi per rischi e oneri | 3.788.645 | 5.719.277 |
| (-) | utilizzo fondi per rischi e oneri | | -24.115 |
| | - Fondo per rischi ed oneri futuri | 3.788.645 | 5.695.162 |
| (+/-) | aumento/diminuzione debiti verso regione e provincia autonoma, esclusa la variazione relativa a debiti per acquisto di beni strumentali | | |
| (+/-) | aumento/diminuzione debiti verso comune | 41.768.03 | -87 |
| (+/-) | aumento/diminuzione debiti verso aziende sanitarie pubbliche | 71.177 | 233 |
| (+/-) | aumento/diminuzione debiti verso arpa | | |
| (+/-) | aumento/diminuzione debiti verso fornitori | -16.419.988 | -35.276.986 |
| (+/-) | aumento/diminuzione debiti tributari | 1.684.549 | -1.311.660 |
| (+/-) | aumento/diminuzione debiti verso istituti di previdenza | 487.499 | 1.043.021 |
| (+/-) | aumento/diminuzione altri debiti | -1.255.593 | 1.530.215 |
| (+/-) | aumento/diminuzione debiti (escl forn di immob e C/C bancari e istituto tesoriere) | | |
| (+/-) | aumento/diminuzione ratei e risconti passivi | | |
| (+/-) | diminuzione/aumento crediti parte corrente v/ stato quote indistinte | | |
| (+/-) | diminuzione/aumento crediti parte corrente v/ stato quote vincolate | -340.957 | 3.716.871 |
| (+/-) | diminuzione/aumento crediti parte corrente v/ Regione per gettito addizionali Irpej e Irap | | |
| (+/-) | diminuzione/aumento crediti parte corrente v/ Regione per partecipazioni regioni a statuto speciale | | |
| (+/-) | diminuzione/aumento crediti parte corrente v/ Regione - vincolate per partecipazioni regioni a statuto speciale | | |
| (+/-) | diminuzione/aumento crediti parte corrente v/ Regione - gettito fiscalità regionale | | |
| (+/-) | diminuzione/aumento crediti parte corrente v/ Regione - altri contributi extrafondo | | |
| (+/-) | diminuzione/aumento crediti parte corrente v/ Regione | 10.775.637 | 5.509.620 |
| (+/-) | diminuzione/aumento crediti parte corrente v/ Comune | -1.843 | 13.344 |
| (+/-) | diminuzione/aumento crediti parte corrente v/ Asl-Ao | 1.773.913 | |
| (+/-) | diminuzione/aumento crediti parte corrente v/ ARPA | | |
| (+/-) | diminuzione/aumento crediti parte corrente v/ Erario | 2.596.063 | |
| (+/-) | diminuzione/aumento crediti parte corrente v/ Altri | -4.615.717 | -5.061.965 |
| (+/-) | diminuzione/aumento di crediti | | |
| (+/-) | diminuzione/aumento del magazzino | -667.538 | 1.067.741 |
| (+/-) | diminuzione/aumento di acconti a fornitori per magazzino | | |
| (+/-) | diminuzione/aumento rimanenze | | |
| (+/-) | diminuzione/aumento ratei e risconti attivi | | |
| ATTIVITÀ DI INVESTIMENTO | | | |
| (-) | Acquisto costi di impianto e di ampliamento | | |
| (-) | Acquisto costi di ricerca e sviluppo | | |



110

| | | | |
|--|---|--------------------|--------------------|
| (-) | Acquisto Diritti di brevetto e diritti di utilizzazione delle opere d'ingegno | -107.097 | -154.372 |
| (-) | Acquisto immobilizzazioni immateriali in corso | | |
| (-) | Acquisto altre immobilizzazioni immateriali | | |
| (-) | Acquisto Immobilizzazioni Immateriali | -107.097 | -154.372 |
| (+) | Valore netto contabile costi di impianto e di ampliamento dismessi | | |
| (+) | Valore netto contabile costi di ricerca e sviluppo dismessi | | |
| (+) | Valore netto contabile Diritti di brevetto e diritti di utilizzazione delle opere d'ingegno dismessi | | |
| (+) | Valore netto contabile immobilizzazioni immateriali in corso dismesse | | |
| (+) | Valore netto contabile altre immobilizzazioni immateriali dismesse | | |
| (+) | Valore netto contabile Immobilizzazioni Immateriali dismesse | 0 | 0 |
| (-) | Acquisto terreni | | |
| (-) | Acquisto fabbricati | 0 | -2.330.545 |
| (-) | Acquisto impianti e macchinari | -325.460 | -56.367 |
| (-) | Acquisto attrezzature sanitarie e scientifiche | -1.946.727 | -893.871 |
| (-) | Acquisto mobili e arredi | -78.384 | -21.493 |
| (-) | Acquisto automezzi | -111.861 | |
| (-) | Acquisto altri beni materiali | -4.477.398 | -185.449 |
| (-) | Acquisto Immobilizzazioni Materiali | -6.939.830 | -3.487.724 |
| (+) | Valore netto contabile terreni dismessi | | |
| (+) | Valore netto contabile fabbricati dismessi | | |
| (+) | Valore netto contabile impianti e macchinari dismessi | | |
| (+) | Valore netto contabile attrezzature sanitarie e scientifiche dismesse | | |
| (+) | Valore netto contabile mobili e arredi dismessi | | |
| (+) | Valore netto contabile automezzi dismessi | | |
| (+) | Valore netto contabile altri beni materiali dismessi | | |
| (+) | Valore netto contabile Immobilizzazioni Materiali dismesse | 0 | 0 |
| (-) | Acquisto crediti finanziari | | |
| (-) | Acquisto titoli | | |
| (-) | Acquisto Immobilizzazioni Finanziarie | | |
| (+) | Valore netto contabile crediti finanziari dismessi | | |
| (+) | Valore netto contabile titoli dismessi | | |
| (+) | Valore netto contabile Immobilizzazioni Finanziarie dismesse | 0 | 0 |
| (+/-) | Aumento/Diminuzione debiti v/fornitori di immobilizzazioni | | |
| ATTIVITÀ DI FINANZIAMENTO | | | |
| (+)/(-) | diminuzione/aumento crediti vs Stato (finanziamenti per investimenti) | -3.430.958 | 3.716.871 |
| (+)/(-) | diminuzione/aumento crediti vs Regione (finanziamenti per investimenti) | 0 | 0 |
| (+)/(-) | diminuzione/aumento crediti vs Regione (aumento fondo di dotazione) | 0 | 0 |
| (+)/(-) | diminuzione/aumento crediti vs Regione (ripiano perdite) | 0 | 0 |
| (+)/(-) | diminuzione/aumento crediti vs Regione (copertura debiti al 31.12.2008) | 0 | 0 |
| (+) | aumento fondo di dotazione | -3.430.958 | 3.716.871 |
| (+) | aumento contributi in c/capitale da regione e da altri | | |
| (+)/(-) | altri aumenti/diminuzioni al patrimonio netto* | -21.266.031 | -35.406.664 |
| (+)/(-) | aumenti/diminuzioni nette contabili al patrimonio netto | -24.696.989 | -31.689.793 |
| (+)/(-) | aumento/diminuzione debiti C/C bancari e istituto tesoriere* | 13.192.405 | -3.813.717 |
| (+) | assunzione nuovi mutui* | | |
| (-) | mutui quota capitale rimborsata | | |
| FLUSSO DI CASSA COMPLESSIVO (A+B+C) | | | |
| | | -27.853.498 | -64.198.388 |
| | Delta liquidità tra inizio e fine esercizio (al netto dei conti bancari passivi) | -2.269.486 | -2.269.486 |
| | Squadratura tra il valore delle disponibilità liquide nello SP e il valore del flusso di cassa complessivo | -30.122.984 | -66.467.874 |

110



Direzione Generale della Programmazione Sanitaria
 Direzione Generale del Sistema Informativo e Statistico Sanitario

MODELLO DI RILEVAZIONE DELLO STATO PATRIMONIALE

| STRUTTURA RILEVATA | |
|--------------------|-----------|
| REGIONE | 1 8 0 |
| AZIENDA / ISTITUTO | 2 0 2 |

| OGGETTO DELLA RILEVAZIONE | |
|---------------------------|--|
| ANNO | 2 0 1 2 |
| TRIMESTRE: | 1 <input type="checkbox"/> 2 <input type="checkbox"/> 3 <input type="checkbox"/> |
| PREVENTIVO | <input type="checkbox"/> |
| CONSUNTIVO | <input checked="" type="checkbox"/> |

| APPROVAZIONE BILANCIO DA PARTE DEL COLLEGIO SINDACALE | |
|---|--------------------------|
| SI | <input type="checkbox"/> |
| NO | <input type="checkbox"/> |

ATTIVITA'

(migliaia di euro)

| Cons | CODICE | DESCRIZIONE | IMPORTO |
|------|---------------|--|----------------------|
| | AAZ999 | A) IMMOBILIZZAZIONI | 28.809.355,96 |
| | AAA000 | A.I) IMMOBILIZZAZIONI IMMATERIALI | 337.258,56 |
| | AAA010 | A.I.1) Costi di impianto e di ampliamento | 337.258,56 |
| | AAA020 | A.I.1.a) Costi di impianto e di ampliamento | 661.281,72 |
| | AAA030 | A.I.1.b) F.do Amm.to costi di impianto e di ampliamento | 324.023,16 |
| | AAA040 | A.I.2) Costi di ricerca e sviluppo | - |
| | AAA050 | A.I.2.a) Costi di ricerca e sviluppo | - |
| | AAA060 | A.I.2.b) F.do Amm.to costi di ricerca e sviluppo | - |
| | AAA070 | A.I.3) Diritti di brevetto e diritti di utilizzazione delle opere d'ingegno | - |
| | AAA080 | A.I.3.a) Diritti di brevetto e diritti di utilizzazione delle opere d'ingegno - derivanti dall'attività di | - |
| | AAA090 | A.I.3.b) F.do Amm.to diritti di brevetto e diritti di utilizzazione delle opere d'ingegno - derivanti | - |
| | AAA100 | A.I.3.c) Diritti di brevetto e diritti di utilizzazione delle opere d'ingegno - altri | - |
| | AAA110 | A.I.3.d) F.do Amm.to diritti di brevetto e diritti di utilizzazione delle opere d'ingegno - altri | - |
| | AAA120 | A.I.4) Immobilizzazioni immateriali in corso e acconti | - |
| | AAA130 | A.I.5) Altre immobilizzazioni immateriali | - |
| | AAA140 | A.I.5.a) Concessioni, licenze, marchi e diritti simili | - |
| | AAA150 | A.I.5.b) F.do Amm.to concessioni, licenze, marchi e diritti simili | - |
| | AAA160 | A.I.5.c) Migliorie su beni di terzi | - |
| | AAA170 | A.I.5.d) F.do Amm.to migliorie su beni di terzi | - |
| | AAA180 | A.I.5.e) Pubblicità | - |
| | AAA190 | A.I.5.f) F.do Amm.to pubblicità | - |
| | AAA200 | A.I.5.g) Altre immobilizzazioni immateriali | - |
| | AAA210 | A.I.5.h) F.do Amm.to altre immobilizzazioni immateriali | - |
| | AAA220 | A.I.6) Fondo Svalutazione immobilizzazioni immateriali | - |
| | AAA230 | A.I.6.a) F.do Svalut. Costi di impianto e di ampliamento | - |
| | AAA240 | A.I.6.b) F.do Svalut. Costi di ricerca e sviluppo | - |
| | AAA250 | A.I.6.c) F.do Svalut. Diritti di brevetto e diritti di utilizzazione delle opere d'ingegno | - |
| | AAA260 | A.I.6.d) F.do Svalut. Altre immobilizzazioni immateriali | - |
| | AAA270 | A.II) IMMOBILIZZAZIONI MATERIALI | 27.432.704,71 |
| | AAA280 | A.II.1) Terreni | 1.956.500,00 |
| | AAA290 | A.II.1.a) Terreni disponibili | 1.956.500,00 |
| | AAA300 | A.II.1.b) Terreni indisponibili | - |
| | AAA310 | A.II.2) Fabbricati | 21.883.372,36 |
| | AAA320 | A.II.2.a) Fabbricati non strumentali (disponibili) | - |
| | AAA330 | A.II.2.a.1) Fabbricati non strumentali (disponibili) | - |
| | AAA340 | A.II.2.a.2) F.do Amm.to Fabbricati non strumentali (disponibili) | - |
| | AAA350 | A.II.2.b) Fabbricati strumentali (indisponibili) | 21.883.372,36 |
| | AAA360 | A.II.2.b.1) Fabbricati strumentali (indisponibili) | 33.459.900,47 |
| | AAA370 | A.II.2.b.2) F.do Amm.to Fabbricati strumentali (indisponibili) | 11.576.528,11 |
| | AAA380 | A.II.3) Impianti e macchinari | 173.404,61 |
| | AAA390 | A.II.3.a) Impianti e macchinari | 2.272.248,67 |
| | AAA400 | A.II.3.b) F.do Amm.to Impianti e macchinari | 2.098.844,06 |
| | AAA410 | A.II.4) Attrezzature sanitarie e scientifiche | 21.452,67 |
| | AAA420 | A.II.4.a) Attrezzature sanitarie e scientifiche | 30.018.541,29 |
| | AAA430 | A.II.4.b) F.do Amm.to Attrezzature sanitarie e scientifiche | 29.997.088,62 |
| | AAA440 | A.II.5) Mobili e arredi | 515.850,96 |
| | AAA450 | A.II.5.a) Mobili e arredi | 2.119.531,41 |
| | AAA460 | A.II.5.b) F.do Amm.to Mobili e arredi | 1.603.680,45 |



Handwritten signature or initials.

| | | | |
|----|---------------|---|----------------------|
| | AAA470 | A.II.6) Automezzi | 44.643,04 |
| | AAA480 | A.II.6.a) Automezzi | 1.134.364,27 |
| | AAA490 | A.II.6.b) F.do Amm.to Automezzi | 1.089.721,23 |
| | AAA500 | A.II.7) Oggetti d'arte | |
| | AAA510 | A.II.8) Altre immobilizzazioni materiali | 2.837.481,07 |
| | AAA520 | A.II.8.a) Altre immobilizzazioni materiali | 7.272.594,39 |
| | AAA530 | A.II.8.b) F.do Amm.to Altre immobilizzazioni materiali | 4.435.113,32 |
| | AAA540 | A.II.9) Immobilizzazioni materiali in corso e acconti | |
| | AAA550 | A.II.10) Fondo Svalutazione immobilizzazioni materiali | |
| | AAA560 | A.II.10.a) F.do Svalut. Terreni | |
| | AAA570 | A.II.10.b) F.do Svalut. Fabbricati | |
| | AAA580 | A.II.10.c) F.do Svalut. Impianti e macchinari | |
| | AAA590 | A.II.10.d) F.do Svalut. Attrezzature sanitarie e scientifiche | |
| | AAA600 | A.II.10.e) F.do Svalut. Mobili e arredi | |
| | AAA610 | A.II.10.f) F.do Svalut. Automezzi | |
| | AAA620 | A.II.10.g) F.do Svalut. Oggetti d'arte | |
| | AAA630 | A.II.10.h) F.do Svalut. Altre immobilizzazioni materiali | |
| | AAA640 | A.III) IMMOBILIZZAZIONI FINANZIARIE | 1.039.392,69 |
| | AAA650 | A.III.1) Crediti finanziari | 1.039.341,04 |
| | AAA660 | A.III.1.a) Crediti finanziari v/Stato | |
| | AAA670 | A.III.1.b) Crediti finanziari v/Regione | |
| | AAA680 | A.III.1.c) Crediti finanziari v/partecipate | |
| | AAA690 | A.III.1.d) Crediti finanziari v/altri | 1.039.341,04 |
| | AAA700 | A.III.2) Titoli | 51,65 |
| | AAA710 | A.III.2.a) Partecipazioni | |
| | AAA720 | A.III.2.b) Altri titoli | 51,65 |
| | AAA730 | A.III.2.b.1) Titoli di Stato | |
| | AAA740 | A.III.2.b.2) Altre Obbligazioni | |
| | AAA750 | A.III.2.b.3) Titoli azionari quotati in Borsa | |
| | AAA760 | A.III.2.b.4) Titoli diversi | 51,65 |
| | ABZ999 | B) ATTIVO CIRCOLANTE | 90.814.685,99 |
| | ABA000 | B.I) RIMANENZE | 3.718.046,56 |
| | ABA010 | B.I.1) Rimanenze beni sanitari | 3.474.398,00 |
| | ABA020 | B.I.1.a) Prodotti farmaceutici ed emoderivati | 730.273,06 |
| | ABA030 | B.I.1.b) Sangue ed emocomponenti | |
| | ABA040 | B.I.1.c) Dispositivi medici | 1.000.852,14 |
| | ABA050 | B.I.1.d) Prodotti dietetici | 9.506,94 |
| | ABA060 | B.I.1.e) Materiali per la profilassi (vaccini) | 8.956,54 |
| | ABA070 | B.I.1.f) Prodotti chimici | 1.385.332,57 |
| | ABA080 | B.I.1.g) Materiali e prodotti per uso veterinario | 2,09 |
| | ABA090 | B.I.1.h) Altri beni e prodotti sanitari | 339.474,66 |
| | ABA100 | B.I.1.i) Acconti per acquisto di beni e prodotti sanitari | |
| | ABA110 | B.I.2) Rimanenze beni non sanitari | 243.648,56 |
| | ABA120 | B.I.2.a) Prodotti alimentari | 133,91 |
| | ABA130 | B.I.2.b) Materiali di guardaroba, di pulizia, e di convivenza in genere | 108.685,06 |
| | ABA140 | B.I.2.c) Combustibili, carburanti e lubrificanti | |
| | ABA150 | B.I.2.d) Supporti informatici e cancelleria | 65.032,40 |
| | ABA160 | B.I.2.e) Materiale per la manutenzione | 69.797,19 |
| | ABA170 | B.I.2.f) Altri beni e prodotti non sanitari | |
| | ABA180 | B.I.2.g) Acconti per acquisto di beni e prodotti non sanitari | |
| | ABA190 | B.II) CREDITI | 84.815.011,71 |
| | ABA200 | B.II.1) Crediti v/Stato | 3.716.870,97 |
| SS | ABA210 | B.II.1.a) Crediti v/Stato per spesa corrente - Integrazione a norma del D.L.vo 56/2000 | |
| SS | ABA220 | B.II.1.b) Crediti v/Stato per spesa corrente - FSN | |
| S | ABA230 | B.II.1.c) Crediti v/Stato per mobilità attiva extraregionale | |
| | ABA240 | B.II.1.d) Crediti v/Stato per mobilità attiva internazionale | |
| SS | ABA250 | B.II.1.e) Crediti v/Stato per acconto quota fabbisogno sanitario regionale standard | |
| SS | ABA260 | B.II.1.f) Crediti v/Stato per finanziamento sanitario aggiuntivo corrente | |
| SS | ABA270 | B.II.1.g) Crediti v/Stato per spesa corrente - altro | |
| SS | ABA280 | B.II.1.h) Crediti v/Stato per finanziamenti per investimenti | 3.716.870,97 |
| | ABA290 | B.II.1.i) Crediti v/Stato per ricerca | |
| SS | ABA300 | B.II.1.i.1) Crediti v/Stato per ricerca corrente - Ministero della Salute | |
| SS | ABA310 | B.II.1.i.2) Crediti v/Stato per ricerca finalizzata - Ministero della Salute | |
| SS | ABA320 | B.II.1.i.3) Crediti v/Stato per ricerca - altre Amministrazioni centrali | |
| SS | ABA330 | B.II.1.i.4) Crediti v/Stato per ricerca - finanziamenti per investimenti | |
| | ABA340 | B.II.1.l) Crediti v/prefetture | |
| | ABA350 | B.II.2) Crediti v/Regione o Provincia Autonoma | 63.346.454,98 |
| | ABA360 | B.II.2.a) Crediti v/Regione o Provincia Autonoma per spesa corrente | 58.961.506,59 |
| RR | ABA370 | B.II.2.a.1) Crediti v/Regione o Provincia Autonoma per spesa corrente - IRAP | |
| RR | ABA380 | B.II.2.a.2) Crediti v/Regione o Provincia Autonoma per spesa corrente - Addizionale IRPEF | |
| RR | ABA390 | B.II.2.a.3) Crediti v/Regione o Provincia Autonoma per quota FSR | 58.961.506,59 |
| R | ABA400 | B.II.2.a.4) Crediti v/Regione o Provincia Autonoma per mobilità attiva intraregionale | |
| S | ABA410 | B.II.2.a.5) Crediti v/Regione o Provincia Autonoma per mobilità attiva extraregionale | |
| RR | ABA420 | B.II.2.a.6) Crediti v/Regione o Provincia Autonoma per acconto quota FSR | |
| RR | ABA430 | B.II.2.a.7) Crediti v/Regione o Provincia Autonoma per finanziamento sanitario aggiuntivo | |
| RR | ABA440 | B.II.2.a.8) Crediti v/Regione o Provincia Autonoma per finanziamento sanitario aggiuntivo | |
| RR | ABA450 | B.II.2.a.9) Crediti v/Regione o Provincia Autonoma per spesa corrente - altro | |
| RR | ABA460 | B.II.2.a.10) Crediti v/Regione o Provincia Autonoma per ricerca | |
| RR | ABA470 | B.II.2.b) Crediti v/Regione o Provincia Autonoma per versamenti a patrimonio netto | 4.386.948,39 |
| RR | ABA480 | B.II.2.b.1) Crediti v/Regione o Provincia Autonoma per finanziamenti per investimenti | |

ff. ue



| | | | |
|----|---------------|---|----------------------|
| RR | ABA490 | B.II.2.b.2) Crediti v/Regione o Provincia Autonoma per incremento fondo dotazione | |
| RR | ABA500 | B.II.2.b.3) Crediti v/Regione o Provincia Autonoma per ripiano perdite | 4.386.948,39 |
| RR | ABA510 | B.II.2.b.4) Crediti v/Regione per copertura debiti al 31/12/2005 | |
| RR | ABA520 | B.II.2.b.5) Crediti v/Regione o Provincia Autonoma per ricostituzione risorse da investimenti | |
| | ABA530 | B.II.3) Crediti v/Comuni | 15.818,52 |
| | ABA540 | B.II.4) Crediti v/Aziende sanitarie pubbliche | 6.772.276,36 |
| | ABA550 | B.II.4.a) Crediti v/Aziende sanitarie pubbliche della Regione | 6.772.276,36 |
| R | ABA560 | B.II.4.a.1) Crediti v/Aziende sanitarie pubbliche della Regione - per mobilità in compensazione | |
| RR | ABA570 | B.II.4.a.2) Crediti v/Aziende sanitarie pubbliche della Regione - per mobilità non in | |
| RR | ABA580 | B.II.4.a.3) Crediti v/Aziende sanitarie pubbliche della Regione - per altre prestazioni | 6.772.276,36 |
| RR | ABA590 | B.II.4.b) Acconto quota FSR da distribuire | |
| S | ABA600 | B.II.4.c) Crediti v/Aziende sanitarie pubbliche Extraregione | |
| | ABA610 | B.II.5) Crediti v/società partecipate e/o enti dipendenti della Regione | |
| | ABA620 | B.II.5.a) Crediti v/enti regionali | |
| | ABA630 | B.II.5.b) Crediti v/sperimentazioni gestionali | |
| | ABA640 | B.II.5.c) Crediti v/altre partecipate | |
| | ABA650 | B.II.6) Crediti v/Erario | |
| | ABA660 | B.II.7) Crediti v/altri | 10.961.590,88 |
| | ABA670 | B.II.7.a) Crediti v/clienti privati | 2.159.446,85 |
| | ABA680 | B.II.7.b) Crediti v/gestioni liquidatorie | |
| | ABA690 | B.II.7.c) Crediti v/altri soggetti pubblici | 2.687.542,03 |
| | ABA700 | B.II.7.d) Crediti v/altri soggetti pubblici per ricerca | |
| | ABA710 | B.II.7.e) Altri crediti diversi | 6.114.602,00 |
| | ABA720 | B.III) ATTIVITA' FINANZIARIE CHE NON COSTITUISCONO IMMOBILIZZAZIONI | |
| | ABA730 | B.III.1) Partecipazioni che non costituiscono immobilizzazioni | |
| | ABA740 | B.III.2) Altri titoli che non costituiscono immobilizzazioni | |
| | ABA750 | B.IV) DISPONIBILITA' LIQUIDE | 2.281.627,72 |
| | ABA760 | B.IV.1) Cassa | 45.051,46 |
| | ABA770 | B.IV.2) Istituto Tesoriere | - 5.723,07 |
| | ABA780 | B.IV.3) Tesoreria Unica | |
| | ABA790 | B.IV.4) Conto corrente postale | 2.242.299,33 |
| | ACZ999 | C) RATEI E RISCONTI ATTIVI | 266.066,11 |
| | ACA000 | C.I) RATEI ATTIVI | |
| | ACA010 | C.I.1) Ratei attivi | |
| R | ACA020 | C.I.2) Ratei attivi v/Aziende sanitarie pubbliche della Regione | |
| | ACA030 | C.II) RISCONTI ATTIVI | 266.066,11 |
| | ACA040 | C.II.1) Risconti attivi | 266.066,11 |
| R | ACA050 | C.II.2) Risconti attivi v/Aziende sanitarie pubbliche della Regione | |
| | ADZ999 | D) CONTI D'ORDINE | 13.506,83 |
| | ADA000 | D.I) CANONI DI LEASING ANCORA DA PAGARE | |
| | ADA010 | D.II) DEPOSITI CAUZIONALI | 13.506,83 |
| | ADA020 | D.III) BENI IN COMODATO | |
| | ADA030 | D.IV) ALTRI CONTI D'ORDINE | |



MODELLO DI RILEVAZIONE DELLO STATO PATRIMONIALE

| STRUTTURA RILEVATA | |
|--------------------|--|
| REGIONE | 1 8 0 AZIENDA / ISTITUTO 2 0 1 |

| OGGETTO DELLA RILEVAZIONE | |
|---------------------------|---|
| ANNO | 2 0 1 2 |
| TRIMESTRE: | 1 <input type="checkbox"/> 2 <input type="checkbox"/> 3 <input type="checkbox"/> 4 <input type="checkbox"/> |
| PREVENTIVO | <input type="checkbox"/> CONSUNTIVO <input checked="" type="checkbox"/> |


| APPROVAZIONE BILANCIO DA PARTE DEL COLLEGIO SINDACALE | |
|---|--------------------------|
| SI | <input type="checkbox"/> |
| NO | <input type="checkbox"/> |

PASSIVITA'

(migliaia di euro)

| Cons | CODICE | DESCRIZIONE | IMPORTO |
|------|--------|--|------------------|
| | PAZ999 | A) PATRIMONIO NETTO | - 184.445.107,53 |
| | PAA000 | A.I) FONDO DI DOTAZIONE | 12.224.432,14 |
| | PAA010 | A.II) FINANZIAMENTI PER INVESTIMENTI | 27.651.445,51 |
| | PAA020 | A.II.1) Finanziamenti per beni di prima dotazione | 12.481.103,26 |
| | PAA030 | A.II.2) Finanziamenti da Stato per investimenti | 19.390,61 |
| | PAA040 | A.II.2.a) Finanziamenti da Stato per investimenti - ex art. 20 legge 67/88 | |
| | PAA050 | A.II.2.b) Finanziamenti da Stato per investimenti - ricerca | 12.461.712,65 |
| | PAA060 | A.II.2.c) Finanziamenti da Stato per investimenti - altro | 15.170.342,25 |
| | PAA070 | A.II.3) Finanziamenti da Regione per investimenti | |
| | PAA080 | A.II.4) Finanziamenti da altri soggetti pubblici per investimenti | |
| | PAA090 | A.II.5) Finanziamenti per investimenti da rettifica contributi in conto esercizio | |
| | PAA100 | A.III) RISERVE DA DONAZIONI E LASCITI VINCOLATI AD INVESTIMENTI | |
| | PAA110 | A.IV) ALTRE RISERVE | |
| | PAA120 | A.IV.1) Riserve da rivalutazioni | |
| | PAA130 | A.IV.2) Riserve da plusvalenze da reinvestire | |
| | PAA140 | A.IV.3) Contributi da reinvestire | |
| | PAA150 | A.IV.4) Riserve da utili di esercizio destinati ad investimenti | |
| | PAA160 | A.IV.5) Riserve diverse | 215.618.139,51 |
| | PAA170 | A.V) CONTRIBUTI PER RIPIANO PERDITE | 10.885.265,31 |
| | PAA180 | A.V.1) Contributi per copertura debiti al 31/12/2005 | 177.953.416,55 |
| | PAA190 | A.V.2) Contributi per ricostituzione risorse da investimenti esercizi precedenti | 26.779.457,65 |
| | PAA200 | A.V.3) Altro | - 436.422.327,51 |
| | PAA210 | A.VI) UTILI (PERDITE) PORTATI A NUOVO | - 3.516.797,18 |
| | PAA220 | A.VII) UTILE (PERDITA) D'ESERCIZIO | 13.023.463,73 |
| | PBZ999 | B) FONDI PER RISCHI E ONERI | |
| | PBA000 | B.I) FONDI PER IMPOSTE, ANCHE DIFFERITE | 9.029.841,58 |
| | PBA010 | B.II) FONDI PER RISCHI | 8.289.771,83 |
| | PBA020 | B.II.1) Fondo rischi per cause civili ed oneri processuali | 740.069,75 |
| | PBA030 | B.II.2) Fondo rischi per contenzioso personale dipendente | |
| | PBA040 | B.II.3) Fondo rischi connessi all'acquisto di prestazioni sanitarie da privato | |
| | PBA050 | B.II.4) Fondo rischi per copertura diretta dei rischi (autoassicurazione) | |
| | PBA060 | B.II.5) Altri fondi rischi | |
| | PBA070 | B.III) FONDI DA DISTRIBUIRE | |
| | PBA080 | B.III.1) FSR indistinto da distribuire | |
| | PBA090 | B.III.2) FSR vincolato da distribuire | |
| | PBA100 | B.III.3) Fondo per ripiani disavanzi progressivi | |
| | PBA110 | B.III.4) Fondo finanziamento sanitario aggiuntivo corrente LEA | |
| | PBA120 | B.III.5) Fondo finanziamento sanitario aggiuntivo corrente extra LEA | |
| | PBA130 | B.III.6) Fondo finanziamento per ricerca | |
| | PBA140 | B.III.7) Fondo finanziamento per investimenti | |
| | PBA150 | B.IV) QUOTE INUTILIZZATE CONTRIBUTI | |
| | PBA160 | B.IV.1) Quote inutilizzate contributi da Regione o Prov. Aut. per quota F.S. vincolato | |
| | PBA170 | B.IV.2) Quote inutilizzate contributi vincolati da soggetti pubblici (extra fondo) | |
| | PBA180 | B.IV.3) Quote inutilizzate contributi per ricerca | |
| | PBA190 | B.IV.4) Quote inutilizzate contributi vincolati da privati | 3.993.622,15 |
| | PBA200 | B.V) ALTRI FONDI PER ONERI E SPESE | |
| | PBA210 | B.V.1) Fondi integrativi pensione | 508.613,79 |
| | PBA220 | B.V.2) Fondi rinnovi contrattuali | |
| | PBA230 | B.V.2.a) Fondo rinnovi contrattuali personale dipendente | 508.613,79 |
| | PBA240 | B.V.2.b) Fondo rinnovi convenzioni MMG/PLS/MCA | |
| | PBA250 | B.V.2.c) Fondo rinnovi convenzioni medici Sumai | 3.485.008,36 |
| | PBA260 | B.V.3) Altri fondi per oneri e spese | 661.281,21 |
| | PCZ999 | C) TRATTAMENTO FINE RAPPORTO | 661.281,21 |
| | PCA000 | C.I) FONDO PER PREMI OPEROSITA' MEDICI SUMAI | |
| | PCA010 | C.II) FONDO PER TRATTAMENTO DI FINE RAPPORTO DIPENDENTI | 290.430.858,65 |
| | PDZ999 | D) DEBITI | |
| | PDA000 | D.I) DEBITI PER MUTUI PASSIVI | |
| | PDA010 | D.II) DEBITI V/ STATO | |

jay. n.n



| | | | |
|----|--------|---|----------------|
| S | PDA020 | D.II.1) Debiti v/Stato per mobilità passiva extraregionale | |
| | PDA030 | D.II.2) Debiti v/Stato per mobilità passiva internazionale | |
| SS | PDA040 | D.II.3) Acconto quota FSR v/Stato | |
| SS | PDA050 | D.II.4) Debiti v/Stato per restituzione finanziamenti - per ricerca | |
| SS | PDA060 | D.II.5) Altri debiti v/Stato | - |
| | PDA070 | D.III) DEBITI V/REGIONE O PROVINCIA AUTONOMA | - |
| RR | PDA080 | D.III.1) Debiti v/Regione o Provincia Autonoma per finanziamenti | |
| R | PDA090 | D.III.2) Debiti v/Regione o Provincia Autonoma per mobilità passiva intraregionale | |
| S | PDA100 | D.III.3) Debiti v/Regione o Provincia Autonoma per mobilità passiva extraregionale | |
| RR | PDA110 | D.III.4) Acconto quota FSR da Regione o Provincia Autonoma | |
| | PDA120 | D.III.5) Altri debiti v/Regione o Provincia Autonoma | 3.250,58 |
| | PDA130 | D.IV) DEBITI V/COMUNI | 1.662.061,30 |
| | PDA140 | D.V) DEBITI V/AZIENDE SANITARIE PUBBLICHE | 1.599.373,44 |
| | PDA150 | D.V.1) Debiti v/Aziende sanitarie pubbliche della Regione | |
| RR | PDA160 | D.V.1.a) Debiti v/Aziende sanitarie pubbliche della Regione - per quota FSR | |
| RR | PDA170 | D.V.1.b) Debiti v/Aziende sanitarie pubbliche della Regione - per finanziamento sanitario | |
| RR | PDA180 | D.V.1.c) Debiti v/Aziende sanitarie pubbliche della Regione - per finanziamento sanitario | |
| R | PDA190 | D.V.1.d) Debiti v/Aziende sanitarie pubbliche della Regione - per mobilità in compensazione | - |
| RR | PDA200 | D.V.1.e) Debiti v/Aziende sanitarie pubbliche della Regione - per mobilità non in compensazione | 1.599.373,44 |
| RR | PDA210 | D.V.1.f) Debiti v/Aziende sanitarie pubbliche della Regione - per altre prestazioni | 62.687,86 |
| SS | PDA220 | D.V.2) Debiti v/Aziende sanitarie pubbliche Extraregione | |
| R | PDA230 | D.V.3) Debiti v/Aziende sanitarie pubbliche della Regione per versamenti c/patrimonio netto | - |
| | PDA240 | D.VI) DEBITI V/ SOCIETA' PARTECIPATE E/O ENTI DIPENDENTI DELLA REGIONE | |
| | PDA250 | D.VI.1) Debiti v/enti regionali | |
| | PDA260 | D.VI.2) Debiti v/sperimentazioni gestionali | |
| | PDA270 | D.VI.3) Debiti v/altre partecipate | 223.631.759,85 |
| | PDA280 | D.VII) DEBITI V/FORNITORI | 57.363.375,97 |
| | PDA290 | D.VII.1) Debiti verso erogatori (privati accreditati e convenzionati) di prestazioni sanitarie | 166.268.383,88 |
| | PDA300 | D.VII.2) Debiti verso altri fornitori | 33.719.216,68 |
| | PDA310 | D.VIII) DEBITI V/ISTITUTO TESORIERE | 3.414.587,48 |
| | PDA320 | D.IX) DEBITI TRIBUTARI | 5.659.790,11 |
| | PDA330 | D.X) DEBITI V/ISTITUTI PREVIDENZIALI, ASSISTENZIALI E SICUREZZA SOCIALE | 22.340.192,65 |
| | PDA340 | D.XI) DEBITI V/ALTRI | |
| | PDA350 | D.XI.1) Debiti v/altri finanziatori | 19.661.670,90 |
| | PDA360 | D.XI.2) Debiti v/dipendenti | |
| | PDA370 | D.XI.3) Debiti v/gestioni liquidatorie | 2.678.521,75 |
| | PDA380 | D.XI.4) Altri debiti diversi | 219.612,00 |
| | PEZ999 | E) RATEI E RISCONTI PASSIVI | - |
| | PEA000 | E.I) RATEI PASSIVI | - |
| | PEA010 | E.I.1) Ratei passivi | |
| R | PEA020 | E.I.2) Ratei passivi v/Aziende sanitarie pubbliche della Regione | 219.612,00 |
| | PEA030 | E.II) RISCONTI PASSIVI | 219.612,00 |
| | PEA040 | E.II.1) Risconti passivi | |
| R | PEA050 | E.II.2) Risconti passivi v/Aziende sanitarie pubbliche della Regione | 13.506,83 |
| | PFZ999 | F) CONTI D'ORDINE | 13.506,83 |
| | PFA000 | F.I) CANONI DI LEASING ANCORA DA PAGARE | |
| | PFA010 | F.II) DEPOSITI CAUZIONALI | |
| | PFA020 | F.III) BENI IN COMODATO | |
| | PFA030 | F.IV) ALTRI CONTI D'ORDINE | |



Direzione Generale della Programmazione Sanitaria
 Direzione Generale del Sistema Informativo e Statistico Sanitario

MODELLO DI RILEVAZIONE DEL CONTO ECONOMICO

STRUTTURA RILEVATA

REGIONE | 180 | AZIENDA / ISTITUTO | 2 | 0 | 2 |

PERIODO DI RILEVAZIONE

ANNO | 2 | 0 | 1 | 2 |

TRIMESTRE: 1 2 3 4

PREVENTIVO CONSUNTIVO

APPROVAZIONE BILANCIO DA PARTE DEL COLLEGIO SINDACALE

SI NO


| Con | CODICE | VOCE MODELLO CE | IMPORTO |
|-----|--------|---|-----------------------|
| | | A) Valore della produzione | |
| | AA0010 | A.1) Contributi in c/esercizio | 270.145.989,20 |
| | AA0020 | A.1.A) Contributi da Regione o Prov. Aut. per quota F.S. regionale | 268.692.016,00 |
| | AA0030 | A.1.A.1) da Regione o Prov. Aut. per quota F.S. regionale indistinto | 265.781.915,27 |
| | AA0040 | A.1.A.2) da Regione o Prov. Aut. per quota F.S. regionale vincolato | 2.910.100,73 |
| | AA0050 | A.1.B) Contributi c/esercizio (extra fondo) | 1.423.973,20 |
| | AA0060 | A.1.B.1) da Regione o Prov. Aut. (extra fondo) | 801.037,48 |
| | AA0070 | A.1.B.1.1) Contributi da Regione o Prov. Aut. (extra fondo) vincolati | 162.374,87 |
| | AA0080 | A.1.B.1.2) Contributi da Regione o Prov. Aut. (extra fondo) - Risorse aggiuntive da | - |
| | AA0090 | A.1.B.1.3) Contributi da Regione o Prov. Aut. (extra fondo) - Risorse aggiuntive da | - |
| | AA0100 | A.1.B.1.4) Contributi da Regione o Prov. Aut. (extra fondo) - Altro | 638.662,61 |
| | AA0110 | A.1.B.2) Contributi da Aziende sanitarie pubbliche della Regione o Prov. Aut. (extra | - |
| R | AA0120 | A.1.B.2.1) Contributi da Aziende sanitarie pubbliche della Regione o Prov. Aut. | - |
| R | AA0130 | A.1.B.2.2) Contributi da Aziende sanitarie pubbliche della Regione o Prov. Aut. | - |
| | AA0140 | A.1.B.3) Contributi da altri soggetti pubblici (extra fondo) | 622.935,72 |
| | AA0150 | A.1.B.3.1) Contributi da altri soggetti pubblici (extra fondo) vincolati | 19.994,95 |
| | AA0160 | A.1.B.3.2) Contributi da altri soggetti pubblici (extra fondo) L. 210/92 | - |
| | AA0170 | A.1.B.3.3) Contributi da altri soggetti pubblici (extra fondo) altro | 602.940,77 |
| | AA0180 | A.1.C) Contributi c/esercizio per ricerca | |
| | AA0190 | A.1.C.1) Contributi da Ministero della Salute per ricerca corrente | - |
| | AA0200 | A.1.C.2) Contributi da Ministero della Salute per ricerca finalizzata | - |
| | AA0210 | A.1.C.3) Contributi da Regione ed altri soggetti pubblici per ricerca | - |
| | AA0220 | A.1.C.4) Contributi da privati per ricerca | - |
| | AA0230 | A.1.D) Contributi c/esercizio da privati | 30.000,00 |
| | AA0240 | A.2) Rettifica contributi c/esercizio per destinazione ad investimenti | |
| | AA0250 | A.2.A) Rettifica contributi in c/esercizio per destinazione ad investimenti - | |
| | AA0260 | A.2.B) Rettifica contributi in c/esercizio per destinazione ad investimenti - | |
| | AA0270 | A.3) Utilizzo fondi per quote inutilizzate contributi vincolati di esercizi | |
| | AA0280 | A.3.A) Utilizzo fondi per quote inutilizzate contributi di esercizi precedenti | |
| | AA0290 | A.3.B) Utilizzo fondi per quote inutilizzate contributi di esercizi precedenti | |
| | AA0300 | A.3.C) Utilizzo fondi per quote inutilizzate contributi di esercizi precedenti | |
| | AA0310 | A.3.D) Utilizzo fondi per quote inutilizzate contributi vincolati di esercizi | |
| | AA0320 | A.4) Ricavi per prestazioni sanitarie e sociosanitarie a rilevanza sanitaria | 1.987.663,83 |
| | AA0330 | A.4.A) Ricavi per prestazioni sanitarie e sociosanitarie a rilevanza | |
| | AA0340 | A.4.A.1) Ricavi per prestaz. sanitarie e sociosanitarie a rilevanza sanitaria erogate | - |
| R | AA0350 | A.4.A.1.1) Prestazioni di ricovero | - |
| R | AA0360 | A.4.A.1.2) Prestazioni di specialistica ambulatoriale | - |
| R | AA0370 | A.4.A.1.3) Prestazioni di psichiatria residenziale e semiresidenziale | - |
| R | AA0380 | A.4.A.1.4) Prestazioni di File F | - |
| R | AA0390 | A.4.A.1.5) Prestazioni servizi MMG, PLS, Contin. assistenziale | - |
| R | AA0400 | A.4.A.1.6) Prestazioni servizi farmaceutica convenzionata | - |
| R | AA0410 | A.4.A.1.7) Prestazioni termali | - |

Def. 116



| Con | CODICE | VOCE MODELLO CE | IMPORTO |
|-----|---------------|---|-----------------------|
| R | AA0420 | A.4.A.1.8) Prestazioni trasporto ambulanze ed elisoccorso | |
| R | AA0430 | A.4.A.1.9) Altre prestazioni sanitarie e socio-sanitarie a rilevanza sanitaria | |
| | AA0440 | A.4.A.2) Ricavi per prestaz. sanitarie e sociosanitarie a rilevanza sanitaria erogate | |
| | AA0450 | A.4.A.3) Ricavi per prestaz. sanitarie e sociosanitarie a rilevanza sanitaria erogate a | - |
| S | AA0460 | A.4.A.3.1) Prestazioni di ricovero | |
| S | AA0470 | A.4.A.3.2) Prestazioni ambulatoriali | |
| SS | AA0480 | A.4.A.3.3) Prestazioni di psichiatria non soggetta a compensazione (resid. e | |
| S | AA0490 | A.4.A.3.4) Prestazioni di File F | |
| S | AA0500 | A.4.A.3.5) Prestazioni servizi MMG, PLS, Contin. assistenziale Extraregione | |
| S | AA0510 | A.4.A.3.6) Prestazioni servizi farmaceutica convenzionata Extraregione | |
| S | AA0520 | A.4.A.3.7) Prestazioni termali Extraregione | |
| S | AA0530 | A.4.A.3.8) Prestazioni trasporto ambulanze ed elisoccorso Extraregione | |
| S | AA0540 | A.4.A.3.9) Altre prestazioni sanitarie e sociosanitarie a rilevanza sanitaria | |
| S | AA0550 | A.4.A.3.10) Ricavi per cessione di emocomponenti e cellule staminali Extraregione | |
| S | AA0560 | A.4.A.3.11) Ricavi per differenziale tariffe TUC | |
| SS | AA0570 | A.4.A.3.12) Altre prestazioni sanitarie e sociosanitarie a rilevanza sanitaria non | - |
| SS | AA0580 | A.4.A.3.12.A) Prestazioni di assistenza riabilitativa non soggette a compensazione | |
| SS | AA0590 | A.4.A.3.12.B) Altre prestazioni sanitarie e socio-sanitarie a rilevanza sanitaria non | |
| | AA0600 | A.4.A.3.13) Altre prestazioni sanitarie a rilevanza sanitaria - Mobilità attiva | |
| S | AA0610 | A.4.B) Ricavi per prestazioni sanitarie e sociosanitarie a rilevanza | - |
| S | AA0620 | A.4.B.1) Prestazioni di ricovero da priv. Extraregione in compensazione (mobilità | |
| S | AA0630 | A.4.B.2) Prestazioni ambulatoriali da priv. Extraregione in compensazione (mobilità | |
| S | AA0640 | A.4.B.3) Prestazioni di File F da priv. Extraregione in compensazione (mobilità | |
| S | AA0650 | A.4.B.4) Altre prestazioni sanitarie e sociosanitarie a rilevanza sanitaria erogate da | |
| | AA0660 | A.4.C) Ricavi per prestazioni sanitarie e sociosanitarie a rilevanza | 481.418,31 |
| | AA0670 | A.4.D) Ricavi per prestazioni sanitarie erogate in regime di intramoenia | 1.506.245,52 |
| | AA0680 | A.4.D.1) Ricavi per prestazioni sanitarie intramoenia - Area ospedaliera | 113,10 |
| | AA0690 | A.4.D.2) Ricavi per prestazioni sanitarie intramoenia - Area specialistica | 1.467.787,14 |
| | AA0700 | A.4.D.3) Ricavi per prestazioni sanitarie intramoenia - Area sanità pubblica | 4.005,97 |
| | AA0710 | A.4.D.4) Ricavi per prestazioni sanitarie intramoenia - Consulenze (ex art. 55 c.1 | 18.339,31 |
| R | AA0720 | A.4.D.5) Ricavi per prestazioni sanitarie intramoenia - Consulenze (ex art. 55 c.1 | |
| | AA0730 | A.4.D.6) Ricavi per prestazioni sanitarie intramoenia - Altro | 16.000,00 |
| R | AA0740 | A.4.D.7) Ricavi per prestazioni sanitarie intramoenia - Altro (Aziende sanitarie | |
| | AA0750 | A.5) Concorsi, recuperi e rimborsi | 138.927,58 |
| | AA0760 | A.5.A) Rimborsi assicurativi | 1.800,00 |
| | AA0770 | A.5.B) Concorsi, recuperi e rimborsi da Regione | - |
| | AA0780 | A.5.B.1) Rimborso degli oneri stipendiali del personale dell'azienda in posizione di | |
| | AA0790 | A.5.B.2) Altri concorsi, recuperi e rimborsi da parte della Regione | |
| R | AA0800 | A.5.C) Concorsi, recuperi e rimborsi da Aziende sanitarie pubbliche della | - |
| R | AA0810 | A.5.C.1) Rimborso degli oneri stipendiali del personale dipendente dell'azienda in | |
| R | AA0820 | A.5.C.2) Rimborsi per acquisto beni da parte di Aziende sanitarie pubbliche della | |
| R | AA0830 | A.5.C.3) Altri concorsi, recuperi e rimborsi da parte di Aziende sanitarie pubbliche | |
| | AA0840 | A.5.D) Concorsi, recuperi e rimborsi da altri soggetti pubblici | 127.621,31 |
| | AA0850 | A.5.D.1) Rimborso degli oneri stipendiali del personale dipendente dell'azienda in | |
| | AA0860 | A.5.D.2) Rimborsi per acquisto beni da parte di altri soggetti pubblici | |
| | AA0870 | A.5.D.3) Altri concorsi, recuperi e rimborsi da parte di altri soggetti pubblici | 127.621,31 |
| | AA0880 | A.5.E) Concorsi, recuperi e rimborsi da privati | 9.506,27 |
| | AA0890 | A.5.E.1) Rimborso da aziende farmaceutiche per Pay back | |
| | AA0900 | A.5.E.1.1) Pay-back per il superamento del tetto della spesa farmaceutica territoriale | |
| | AA0910 | A.5.E.1.2) Pay-back per superamento del tetto della spesa farmaceutica ospedaliera | |
| | AA0920 | A.5.E.1.3) Ulteriore Pay-back | |
| | AA0930 | A.5.E.2) Altri concorsi, recuperi e rimborsi da privati | 9.506,27 |
| | AA0940 | A.6) Compartecipazione alla spesa per prestazioni sanitarie (Ticket) | 1.813.093,52 |
| | AA0950 | A.6.A) Compartecipazione alla spesa per prestazioni sanitarie - Ticket | 1.787.801,52 |
| | AA0960 | A.6.B) Compartecipazione alla spesa per prestazioni sanitarie - Ticket sul | 25.292,00 |
| | AA0970 | A.6.C) Compartecipazione alla spesa per prestazioni sanitarie (Ticket) - | |
| | AA0980 | A.7) Quota contributi c/capitale imputata all'esercizio | 2.848.719,51 |
| | AA0990 | A.7.A) Quota imputata all'esercizio dei finanziamenti per investimenti | 43.863,36 |
| | AA1000 | A.7.B) Quota imputata all'esercizio dei finanziamenti per investimenti da | 2.804.856,15 |
| | AA1010 | A.7.C) Quota imputata all'esercizio dei finanziamenti per beni di prima | |
| | AA1020 | A.7.D) Quota imputata all'esercizio dei contributi in c/ esercizio FSR | |
| | AA1030 | A.7.E) Quota imputata all'esercizio degli altri contributi in c/ esercizio | |
| | AA1040 | A.7.F) Quota imputata all'esercizio di altre poste del patrimonio netto | |
| | AA1050 | A.8) Incrementi delle immobilizzazioni per lavori interni | |
| | AA1060 | A.9) Altri ricavi e proventi | 236.278,13 |
| | AA1070 | A.9.A) Ricavi per prestazioni non sanitarie | 2.696,81 |
| | AA1080 | A.9.B) Fitti attivi ed altri proventi da attività immobiliari | 11.133,32 |
| | AA1090 | A.9.C) Altri proventi diversi | 222.448,00 |
| | AZ9999 | Totale valore della produzione (A) | 277.170.671,77 |
| | | B) Costi della produzione | |
| | BA0010 | B.1) Acquisti di beni | 31.710.904,73 |

2017



| con | CODICE | VOCE MODELLO CE | IMPORTO |
|-----|---------------|---|-----------------------|
| | BA0020 | B.1.A) Acquisti di beni sanitari | 30.754.209,80 |
| | BA0030 | B.1.A.1) Prodotti farmaceutici ed emoderivati | 18.578.496,67 |
| | BA0040 | B.1.A.1.1) Medicinali con AIC, ad eccezione di vaccini ed emoderivati di produzione | 18.249.791,57 |
| | BA0050 | B.1.A.1.2) Medicinali senza AIC | 70.578,38 |
| | BA0060 | B.1.A.1.3) Emoderivati di produzione regionale | 258.126,72 |
| | BA0070 | B.1.A.2) Sangue ed emocomponenti | - |
| R | BA0080 | B.1.A.2.1) da pubblico (Aziende sanitarie pubbliche della Regione) - Mobilità | |
| S | BA0090 | B.1.A.2.2) da pubblico (Aziende sanitarie pubbliche extra Regione) - Mobilità | |
| | BA0100 | B.1.A.2.3) da altri soggetti | |
| | BA0210 | B.1.A.3) Dispositivi medici | 7.907.602,19 |
| | BA0220 | B.1.A.3.1) Dispositivi medici | 6.283.743,08 |
| | BA0230 | B.1.A.3.2) Dispositivi medici impiantabili attivi | 1.623.859,11 |
| | BA0240 | B.1.A.3.3) Dispositivi medico diagnostici in vitro (IVD) | |
| | BA0250 | B.1.A.4) Prodotti dietetici | 76.855,72 |
| | BA0260 | B.1.A.5) Materiali per la profilassi (vaccini) | 893.940,95 |
| | BA0270 | B.1.A.6) Prodotti chimici | 3.264.050,19 |
| | BA0280 | B.1.A.7) Materiali e prodotti per uso veterinario | 26.809,58 |
| | BA0290 | B.1.A.8) Altri beni e prodotti sanitari | 6.454,50 |
| R | BA0300 | B.1.A.9) Beni e prodotti sanitari da Aziende sanitarie pubbliche della Regione | |
| | BA0310 | B.1.B) Acquisti di beni non sanitari | 956.694,93 |
| | BA0320 | B.1.B.1) Prodotti alimentari | 22.200,10 |
| | BA0330 | B.1.B.2) Materiali di guardaroba, di pulizia e di convivenza in genere | 363.196,67 |
| | BA0340 | B.1.B.3) Combustibili, carburanti e lubrificanti | 189.678,91 |
| | BA0350 | B.1.B.4) Supporti informatici e cancelleria | 292.803,33 |
| | BA0360 | B.1.B.5) Materiale per la manutenzione | 86.977,29 |
| | BA0370 | B.1.B.6) Altri beni e prodotti non sanitari | 1.838,63 |
| R | BA0380 | B.1.B.7) Beni e prodotti non sanitari da Aziende sanitarie pubbliche della Regione | - |
| | BA0390 | B.2) Acquisti di servizi | 135.670.084,84 |
| | BA0400 | B.2.A) Acquisti servizi sanitari | 125.711.729,41 |
| | BA0410 | B.2.A.1) Acquisti servizi sanitari per medicina di base | 21.091.472,22 |
| | BA0420 | B.2.A.1.1) - da convenzione | 21.091.472,22 |
| | BA0430 | B.2.A.1.1.A) Costi per assistenza MMG | 11.582.110,45 |
| | BA0440 | B.2.A.1.1.B) Costi per assistenza PLS | 3.326.287,45 |
| | BA0450 | B.2.A.1.1.C) Costi per assistenza Continuità assistenziale | 5.331.717,12 |
| | BA0460 | B.2.A.1.1.D) Altro (medicina dei servizi, psicologi, medici 118, ecc) | 851.357,20 |
| R | BA0470 | B.2.A.1.2) - da pubblico (Aziende sanitarie pubbliche della Regione) - Mobilità | |
| S | BA0480 | B.2.A.1.3) - da pubblico (Aziende sanitarie pubbliche Extraregione) - Mobilità | |
| | BA0490 | B.2.A.2) Acquisti servizi sanitari per farmaceutica | 30.612.071,41 |
| | BA0500 | B.2.A.2.1) - da convenzione | 30.612.071,41 |
| R | BA0510 | B.2.A.2.2) - da pubblico (Aziende sanitarie pubbliche della Regione) - Mobilità | |
| S | BA0520 | B.2.A.2.3) - da pubblico (Extraregione) | |
| | BA0530 | B.2.A.3) Acquisti servizi sanitari per assistenza specialistica | 12.769.701,06 |
| R | BA0540 | B.2.A.3.1) - da pubblico (Aziende sanitarie pubbliche della Regione) | |
| | BA0550 | B.2.A.3.2) - da pubblico (altri soggetti pubbl. della Regione) | |
| S | BA0560 | B.2.A.3.3) - da pubblico (Extraregione) | |
| | BA0570 | B.2.A.3.4) - da privato - Medici SUMAI | 4.414.739,35 |
| | BA0580 | B.2.A.3.5) - da privato | 8.354.961,71 |
| | BA0590 | B.2.A.3.5.A) Servizi sanitari per assistenza specialistica da IRCCS privati e Policlinici | |
| | BA0600 | B.2.A.3.5.B) Servizi sanitari per assistenza specialistica da Ospedali Classificati privati | |
| | BA0610 | B.2.A.3.5.C) Servizi sanitari per assistenza specialistica da Case di Cura private | |
| | BA0620 | B.2.A.3.5.D) Servizi sanitari per assistenza specialistica da altri privati | 8.354.961,71 |
| | BA0630 | B.2.A.3.6) - da privato per cittadini non residenti - Extraregione (mobilità attiva in | |
| | BA0640 | B.2.A.4) Acquisti servizi sanitari per assistenza riabilitativa | 8.849.769,63 |
| R | BA0650 | B.2.A.4.1) - da pubblico (Aziende sanitarie pubbliche della Regione) | |
| | BA0660 | B.2.A.4.2) - da pubblico (altri soggetti pubbl. della Regione) | |
| SS | BA0670 | B.2.A.4.3) - da pubblico (Extraregione) non soggetti a compensazione | |
| | BA0680 | B.2.A.4.4) - da privato (intraregionale) | 8.849.769,63 |
| | BA0690 | B.2.A.4.5) - da privato (extraregionale) | |
| | BA0700 | B.2.A.5) Acquisti servizi sanitari per assistenza integrativa | 3.647.765,90 |
| R | BA0710 | B.2.A.5.1) - da pubblico (Aziende sanitarie pubbliche della Regione) | |
| | BA0720 | B.2.A.5.2) - da pubblico (altri soggetti pubbl. della Regione) | |
| S | BA0730 | B.2.A.5.3) - da pubblico (Extraregione) | |
| | BA0740 | B.2.A.5.4) - da privato | 3.647.765,90 |
| | BA0750 | B.2.A.6) Acquisti servizi sanitari per assistenza protesica | 3.020.391,38 |
| R | BA0760 | B.2.A.6.1) - da pubblico (Aziende sanitarie pubbliche della Regione) | |
| | BA0770 | B.2.A.6.2) - da pubblico (altri soggetti pubbl. della Regione) | |
| S | BA0780 | B.2.A.6.3) - da pubblico (Extraregione) | |
| | BA0790 | B.2.A.6.4) - da privato | 3.020.391,38 |
| | BA0800 | B.2.A.7) Acquisti servizi sanitari per assistenza ospedaliera | 27.973.165,00 |
| R | BA0810 | B.2.A.7.1) - da pubblico (Aziende sanitarie pubbliche della Regione) | |
| | BA0820 | B.2.A.7.2) - da pubblico (altri soggetti pubbl. della Regione) | |



| CON | CODICE | VOCE MODELLO CE | IMPORTO |
|-----|---------------|---|----------------------|
| S | BA0830 | B.2.A.7.3) - da pubblico (Extraregione) | |
| | BA0840 | B.2.A.7.4) - da privato | 27.973.165,00 |
| | BA0850 | B.2.A.7.4.A) Servizi sanitari per assistenza ospedaliera da IRCCS privati e Policlinici | |
| | BA0860 | B.2.A.7.4.B) Servizi sanitari per assistenza ospedaliera da Ospedali Classificati privati | |
| | BA0870 | B.2.A.7.4.C) Servizi sanitari per assistenza ospedaliera da Case di Cura private | 27.973.165,00 |
| | BA0880 | B.2.A.7.4.D) Servizi sanitari per assistenza ospedaliera da altri privati | |
| | BA0890 | B.2.A.7.5) - da privato per cittadini non residenti - Extraregione (mobilità attiva in | |
| | BA0900 | B.2.A.8) Acquisito prestazioni di psichiatria residenziale e | 3.639.037,39 |
| R | BA0910 | B.2.A.8.1) - da pubblico (Aziende sanitarie pubbliche della Regione) | |
| | BA0920 | B.2.A.8.2) - da pubblico (altri soggetti pubbl. della Regione) | |
| SS | BA0930 | B.2.A.8.3) - da pubblico (Extraregione) - non soggette a compensazione | |
| | BA0940 | B.2.A.8.4) - da privato (intraregionale) | 3.639.037,39 |
| | BA0950 | B.2.A.8.5) - da privato (extraregionale) | |
| | BA0960 | B.2.A.9) Acquisito prestazioni di distribuzione farmaci File F | 300.561,02 |
| R | BA0970 | B.2.A.9.1) - da pubblico (Aziende sanitarie pubbliche della Regione) - Mobilità | |
| | BA0980 | B.2.A.9.2) - da pubblico (altri soggetti pubbl. della Regione) | |
| S | BA0990 | B.2.A.9.3) - da pubblico (Extraregione) | |
| | BA1000 | B.2.A.9.4) - da privato (intraregionale) | 300.561,02 |
| | BA1010 | B.2.A.9.5) - da privato (extraregionale) | |
| | BA1020 | B.2.A.9.6) - da privato per cittadini non residenti - Extraregione (mobilità attiva in | |
| | BA1030 | B.2.A.10) Acquisito prestazioni termali in convenzione | - |
| R | BA1040 | B.2.A.10.1) - da pubblico (Aziende sanitarie pubbliche della Regione) - Mobilità | |
| | BA1050 | B.2.A.10.2) - da pubblico (altri soggetti pubbl. della Regione) | |
| S | BA1060 | B.2.A.10.3) - da pubblico (Extraregione) | |
| | BA1070 | B.2.A.10.4) - da privato | |
| | BA1080 | B.2.A.10.5) - da privato per cittadini non residenti - Extraregione (mobilità attiva in | |
| | BA1090 | B.2.A.11) Acquisito prestazioni di trasporto sanitario | 302.601,37 |
| R | BA1100 | B.2.A.11.1) - da pubblico (Aziende sanitarie pubbliche della Regione) - Mobilità | |
| | BA1110 | B.2.A.11.2) - da pubblico (altri soggetti pubbl. della Regione) | |
| S | BA1120 | B.2.A.11.3) - da pubblico (Extraregione) | |
| | BA1130 | B.2.A.11.4) - da privato | 302.601,37 |
| | BA1140 | B.2.A.12) Acquisito prestazioni Socio-Sanitarie a rilevanza sanitaria | 10.734.860,59 |
| R | BA1150 | B.2.A.12.1) - da pubblico (Aziende sanitarie pubbliche della Regione) - Mobilità | |
| | BA1160 | B.2.A.12.2) - da pubblico (altri soggetti pubblici della Regione) | 72.922,20 |
| SS | BA1170 | B.2.A.12.3) - da pubblico (Extraregione) non soggette a compensazione | 169.280,09 |
| | BA1180 | B.2.A.12.4) - da privato (intraregionale) | 10.492.616,80 |
| | BA1190 | B.2.A.12.5) - da privato (extraregionale) | 41,50 |
| | BA1200 | B.2.A.13) Compartecipazione al personale per att. libero-prof. | 1.294.261,47 |
| | BA1210 | B.2.A.13.1) Compartecipazione al personale per att. libero professionale | - |
| | BA1220 | B.2.A.13.2) Compartecipazione al personale per att. libero professionale | 503.668,73 |
| | BA1230 | B.2.A.13.3) Compartecipazione al personale per att. libero professionale | 206.287,11 |
| | BA1240 | B.2.A.13.4) Compartecipazione al personale per att. libero professionale | 556.688,82 |
| R | BA1250 | B.2.A.13.5) Compartecipazione al personale per att. libero professionale | |
| | BA1260 | B.2.A.13.6) Compartecipazione al personale per att. libero professionale | 27.616,81 |
| R | BA1270 | B.2.A.13.7) Compartecipazione al personale per att. libero professionale | |
| | BA1280 | B.2.A.14) Rimborsi, assegni e contributi sanitari | 910.087,92 |
| | BA1290 | B.2.A.14.1) Contributi ad associazioni di volontariato | 1.000,00 |
| | BA1300 | B.2.A.14.2) Rimborsi per cure all'estero | 22.921,64 |
| | BA1310 | B.2.A.14.3) Contributi a società partecipate e/o enti dipendenti della Regione | |
| | BA1320 | B.2.A.14.4) Contributo Legge 210/92 | |
| | BA1330 | B.2.A.14.5) Altri rimborsi, assegni e contributi | 886.166,28 |
| R | BA1340 | B.2.A.14.6) Rimborsi, assegni e contributi v/Aziende sanitarie pubbliche della | |
| | BA1350 | B.2.A.15) Consulenze, Collaborazioni, Interinale e altre prestazioni di | 271.730,29 |
| R | BA1360 | B.2.A.15.1) Consulenze sanitarie e sociosan. da Aziende sanitarie pubbliche della | |
| | BA1370 | B.2.A.15.2) Consulenze sanitarie e sociosanit. da terzi - Altri soggetti pubblici | |
| | BA1380 | B.2.A.15.3) Consulenze, Collaborazioni, Interinale e altre prestazioni di lavoro | 271.730,29 |
| | BA1390 | B.2.A.15.3.A) Consulenze sanitarie da privato - articolo 55, comma 2, CCNL 8 giugno | |
| | BA1400 | B.2.A.15.3.B) Altre consulenze sanitarie e sociosanitarie da privato | 57.750,54 |
| | BA1410 | B.2.A.15.3.C) Collaborazioni coordinate e continuative sanitarie e socios. da privato | 13.750,00 |
| | BA1420 | B.2.A.15.3.D) Indennità a personale universitario - area sanitaria | |
| | BA1430 | B.2.A.15.3.E) Lavoro interinale - area sanitaria | |
| | BA1440 | B.2.A.15.3.F) Altre collaborazioni e prestazioni di lavoro - area sanitaria | 200.229,75 |
| | BA1450 | B.2.A.15.4) Rimborso oneri stipendiali del personale sanitario in comando | |
| R | BA1460 | B.2.A.15.4.A) Rimborso oneri stipendiali personale sanitario in comando da Aziende | |
| | BA1470 | B.2.A.15.4.B) Rimborso oneri stipendiali personale sanitario in comando da Regioni, | |
| SS | BA1480 | B.2.A.15.4.C) Rimborso oneri stipendiali personale sanitario in comando da aziende | |
| | BA1490 | B.2.A.16) Altri servizi sanitari e sociosanitari a rilevanza sanitaria | 294.252,76 |
| R | BA1500 | B.2.A.16.1) Altri servizi sanitari e sociosanitari a rilevanza sanitaria da pubblico - | 62.347,82 |
| | BA1510 | B.2.A.16.2) Altri servizi sanitari e sociosanitari a rilevanza sanitaria da pubblico - | 19.361,81 |
| | BA1520 | B.2.A.16.3) Altri servizi sanitari e sociosanitari a rilevanza sanitaria da pubblico - | 3.257,16 |
| | BA1530 | B.2.A.16.4) Altri servizi sanitari da privato | 209.285,97 |

H. 109



| Con | CODICE | VOCE MODELLO CE | IMPORTO |
|-----|--------|---|----------------------|
| | BA1540 | B.2.A.16.5) Costi per servizi sanitari - Mobilità internazionale passiva | |
| S | BA1550 | B.2.A.17) Costi per differenziale tariffe TUC | |
| | BA1560 | B.2.B) Acquisti di servizi non sanitari | 9.958.355,43 |
| | BA1570 | B.2.B.1) Servizi non sanitari | 9.718.754,49 |
| | BA1580 | B.2.B.1.1) Lavanderia | 219.017,56 |
| | BA1590 | B.2.B.1.2) Pulizia | 2.731.723,35 |
| | BA1600 | B.2.B.1.3) Mensa | 1.887.369,88 |
| | BA1610 | B.2.B.1.4) Riscaldamento | 723.427,48 |
| | BA1620 | B.2.B.1.5) Servizi di assistenza informatica | 330.067,09 |
| | BA1630 | B.2.B.1.6) Servizi trasporti (non sanitari) | 18.463,12 |
| | BA1640 | B.2.B.1.7) Smaltimento rifiuti | 237.661,75 |
| | BA1650 | B.2.B.1.8) Utenze telefoniche | 313.771,69 |
| | BA1660 | B.2.B.1.9) Utenze elettricità | 1.383.988,56 |
| | BA1670 | B.2.B.1.10) Altre utenze | 93.086,51 |
| | BA1680 | B.2.B.1.11) Premi di assicurazione | 187.754,42 |
| | BA1690 | B.2.B.1.11.A) Premi di assicurazione - R.C. Professionale | |
| | BA1700 | B.2.B.1.11.B) Premi di assicurazione - Altri premi assicurativi | 187.754,42 |
| | BA1710 | B.2.B.1.12) Altri servizi non sanitari | 1.592.423,08 |
| R | BA1720 | B.2.B.1.12.A) Altri servizi non sanitari da pubblico (Aziende sanitarie pubbliche della | |
| | BA1730 | B.2.B.1.12.B) Altri servizi non sanitari da altri soggetti pubblici | |
| | BA1740 | B.2.B.1.12.C) Altri servizi non sanitari da privato | 1.592.423,08 |
| | BA1750 | B.2.B.2) Consulenze, Collaborazioni, Interinale e altre prestazioni di | 107.569,67 |
| R | BA1760 | B.2.B.2.1) Consulenze non sanitarie da Aziende sanitarie pubbliche della Regione | |
| | BA1770 | B.2.B.2.2) Consulenze non sanitarie da Terzi - Altri soggetti pubblici | |
| | BA1780 | B.2.B.2.3) Consulenze, Collaborazioni, Interinale e altre prestazioni di lavoro non | 99.876,68 |
| | BA1790 | B.2.B.2.3.A) Consulenze non sanitarie da privato | |
| | BA1800 | B.2.B.2.3.B) Collaborazioni coordinate e continuative non sanitarie da privato | |
| | BA1810 | B.2.B.2.3.C) Indennità a personale universitario - area non sanitaria | |
| | BA1820 | B.2.B.2.3.D) Lavoro interinale - area non sanitaria | |
| | BA1830 | B.2.B.2.3.E) Altre collaborazioni e prestazioni di lavoro - area non sanitaria | 99.876,68 |
| | BA1840 | B.2.B.2.4) Rimborso oneri stipendiali del personale non sanitario in comando | 7.692,99 |
| R | BA1850 | B.2.B.2.4.A) Rimborso oneri stipendiali personale non sanitario in comando da | |
| | BA1860 | B.2.B.2.4.B) Rimborso oneri stipendiali personale non sanitario in comando da | 7.692,99 |
| SS | BA1870 | B.2.B.2.4.C) Rimborso oneri stipendiali personale non sanitario in comando da | |
| | BA1880 | B.2.B.3) Formazione (esternalizzata e non) | 132.031,27 |
| | BA1890 | B.2.B.3.1) Formazione (esternalizzata e non) da pubblico | 34.961,60 |
| | BA1900 | B.2.B.3.2) Formazione (esternalizzata e non) da privato | 97.069,67 |
| | BA1910 | B.3) Manutenzione e riparazione (ordinaria esternalizzata) | 1.335.500,13 |
| | BA1920 | B.3.A) Manutenzione e riparazione ai fabbricati e loro pertinenze | 101.637,35 |
| | BA1930 | B.3.B) Manutenzione e riparazione agli impianti e macchinari | 31.348,06 |
| | BA1940 | B.3.C) Manutenzione e riparazione alle attrezzature sanitarie e | 842.523,24 |
| | BA1950 | B.3.D) Manutenzione e riparazione ai mobili e arredi | |
| | BA1960 | B.3.E) Manutenzione e riparazione agli automezzi | 83.574,60 |
| | BA1970 | B.3.F) Altre manutenzioni e riparazioni | 276.416,88 |
| R | BA1980 | B.3.G) Manutenzioni e riparazioni da Aziende sanitarie pubbliche della | |
| | BA1990 | B.4) Godimento di beni di terzi | 2.164.011,49 |
| | BA2000 | B.4.A) Fitti passivi | 1.091.766,63 |
| | BA2010 | B.4.B) Canoni di noleggio | 643.655,32 |
| | BA2020 | B.4.B.1) Canoni di noleggio - area sanitaria | 559.765,13 |
| | BA2030 | B.4.B.2) Canoni di noleggio - area non sanitaria | 83.890,19 |
| | BA2040 | B.4.C) Canoni di leasing | 428.589,54 |
| | BA2050 | B.4.C.1) Canoni di leasing - area sanitaria | 428.589,54 |
| | BA2060 | B.4.C.2) Canoni di leasing - area non sanitaria | |
| R | BA2070 | B.4.D) Locazioni e noleggi da Aziende sanitarie pubbliche della Regione | |
| | BA2080 | Totale Costo del personale | 89.772.271,32 |
| | BA2090 | B.5) Personale del ruolo sanitario | 72.013.425,31 |
| | BA2100 | B.5.A) Costo del personale dirigente ruolo sanitario | 43.200.743,19 |
| | BA2110 | B.5.A.1) Costo del personale dirigente medico | 39.355.434,49 |
| | BA2120 | B.5.A.1.1) Costo del personale dirigente medico - tempo indeterminato | 35.503.908,21 |
| | BA2130 | B.5.A.1.2) Costo del personale dirigente medico - tempo determinato | 3.851.526,28 |
| | BA2140 | B.5.A.1.3) Costo del personale dirigente medico - altro | |
| | BA2150 | B.5.A.2) Costo del personale dirigente non medico | 3.845.308,70 |
| | BA2160 | B.5.A.2.1) Costo del personale dirigente non medico - tempo indeterminato | 3.656.368,63 |
| | BA2170 | B.5.A.2.2) Costo del personale dirigente non medico - tempo determinato | 188.940,07 |
| | BA2180 | B.5.A.2.3) Costo del personale dirigente non medico - altro | |
| | BA2190 | B.5.B) Costo del personale comparto ruolo sanitario | 28.812.682,12 |
| | BA2200 | B.5.B.1) Costo del personale comparto ruolo sanitario - tempo indeterminato | 27.962.397,83 |
| | BA2210 | B.5.B.2) Costo del personale comparto ruolo sanitario - tempo determinato | 850.284,29 |
| | BA2220 | B.5.B.3) Costo del personale comparto ruolo sanitario - altro | |
| | BA2230 | B.6) Personale del ruolo professionale | 603.378,00 |
| | BA2240 | B.6.A) Costo del personale dirigente ruolo professionale | 556.173,35 |

29.120



| con | CODICE | VOCE MODELLO CE | IMPORTO |
|-----|---------------|--|-----------------------|
| | BA2250 | B.6.A.1) Costo del personale dirigente ruolo professionale - tempo indeterminato | 556.173,35 |
| | BA2260 | B.6.A.2) Costo del personale dirigente ruolo professionale - tempo determinato | |
| | BA2270 | B.6.A.3) Costo del personale dirigente ruolo professionale - altro | |
| | BA2280 | B.6.B) Costo del personale comparto ruolo professionale | 47.204,65 |
| | BA2290 | B.6.B.1) Costo del personale comparto ruolo professionale - tempo indeterminato | 47.204,65 |
| | BA2300 | B.6.B.2) Costo del personale comparto ruolo professionale - tempo determinato | |
| | BA2310 | B.6.B.3) Costo del personale comparto ruolo professionale - altro | |
| | BA2320 | B.7) Personale del ruolo tecnico | 7.359.201,55 |
| | BA2330 | B.7.A) Costo del personale dirigente ruolo tecnico | 334.654,35 |
| | BA2340 | B.7.A.1) Costo del personale dirigente ruolo tecnico - tempo indeterminato | 334.654,35 |
| | BA2350 | B.7.A.2) Costo del personale dirigente ruolo tecnico - tempo determinato | |
| | BA2360 | B.7.A.3) Costo del personale dirigente ruolo tecnico - altro | |
| | BA2370 | B.7.B) Costo del personale comparto ruolo tecnico | 7.024.547,20 |
| | BA2380 | B.7.B.1) Costo del personale comparto ruolo tecnico - tempo indeterminato | 7.024.547,20 |
| | BA2390 | B.7.B.2) Costo del personale comparto ruolo tecnico - tempo determinato | |
| | BA2400 | B.7.B.3) Costo del personale comparto ruolo tecnico - altro | |
| | BA2410 | B.8) Personale del ruolo amministrativo | 9.796.266,46 |
| | BA2420 | B.8.A) Costo del personale dirigente ruolo amministrativo | 1.170.515,68 |
| | BA2430 | B.8.A.1) Costo del personale dirigente ruolo amministrativo - tempo indeterminato | 1.170.515,68 |
| | BA2440 | B.8.A.2) Costo del personale dirigente ruolo amministrativo - tempo determinato | |
| | BA2450 | B.8.A.3) Costo del personale dirigente ruolo amministrativo - altro | |
| | BA2460 | B.8.B) Costo del personale comparto ruolo amministrativo | 8.625.750,78 |
| | BA2470 | B.8.B.1) Costo del personale comparto ruolo amministrativo - tempo indeterminato | 8.625.750,78 |
| | BA2480 | B.8.B.2) Costo del personale comparto ruolo amministrativo - tempo determinato | |
| | BA2490 | B.8.B.3) Costo del personale comparto ruolo amministrativo - altro | |
| | BA2500 | B.9) Oneri diversi di gestione | 775.325,29 |
| | BA2510 | B.9.A) Imposte e tasse (escluso IRAP e IRES) | 283.539,46 |
| | BA2520 | B.9.B) Perdite su crediti | - |
| | BA2530 | B.9.C) Altri oneri diversi di gestione | 491.785,83 |
| | BA2540 | B.9.C.1) Indennità, rimborso spese e oneri sociali per gli Organi Direttivi e Collegio | 491.742,83 |
| | BA2550 | B.9.C.2) Altri oneri diversi di gestione | 43,00 |
| | BA2560 | Totale Ammortamenti | 2.848.719,51 |
| | BA2570 | B.10) Ammortamenti delle immobilizzazioni immateriali | 65.018,11 |
| | BA2580 | B.11) Ammortamenti delle immobilizzazioni materiali | 2.783.701,40 |
| | BA2590 | B.12) Ammortamento dei fabbricati | 666.826,08 |
| | BA2600 | B.12.A) Ammortamenti fabbricati non strumentali (disponibili) | - |
| | BA2610 | B.12.B) Ammortamenti fabbricati strumentali (indisponibili) | 666.826,08 |
| | BA2620 | B.13) Ammortamenti delle altre immobilizzazioni materiali | 2.116.875,32 |
| | BA2630 | B.14) Svalutazione delle immobilizzazioni e dei crediti | - |
| | BA2640 | B.14.A) Svalutazione delle immobilizzazioni immateriali e materiali | |
| | BA2650 | B.14.B) Svalutazione dei crediti | |
| | BA2660 | B.15) Variazione delle rimanenze | - 1.067.740,34 |
| | BA2670 | B.15.A) Variazione rimanenze sanitarie | - 1.094.152,57 |
| | BA2680 | B.15.B) Variazione rimanenze non sanitarie | 26.412,23 |
| | BA2690 | B.16) Accantonamenti dell'esercizio | 6.166.453,08 |
| | BA2700 | B.16.A) Accantonamenti per rischi | 2.600.770,52 |
| | BA2710 | B.16.A.1) Accantonamenti per cause civili ed oneri processuali | 2.600.770,52 |
| | BA2720 | B.16.A.2) Accantonamenti per contenzioso personale dipendente | |
| | BA2730 | B.16.A.3) Accantonamenti per rischi connessi all'acquisto di prestazioni sanitarie da | |
| | BA2740 | B.16.A.4) Accantonamenti per copertura diretta dei rischi (autoassicurazione) | |
| | BA2750 | B.16.A.5) Altri accantonamenti per rischi | |
| | BA2760 | B.16.B) Accantonamenti per premio di operosità (SUMAI) | 480.000,00 |
| | BA2770 | B.16.C) Accantonamenti per quote inutilizzate di contributi vincolati | 2.894.385,98 |
| | BA2780 | B.16.C.1) Accantonamenti per quote inutilizzate contributi da Regione e Prov. Aut. | 2.894.385,98 |
| | BA2790 | B.16.C.2) Accantonamenti per quote inutilizzate contributi da soggetti pubblici | |
| | BA2800 | B.16.C.3) Accantonamenti per quote inutilizzate contributi da soggetti pubblici per | |
| | BA2810 | B.16.C.4) Accantonamenti per quote inutilizzate contributi vincolati da privati | |
| | BA2820 | B.16.D) Altri accantonamenti | 191.296,58 |
| | BA2830 | B.16.D.1) Accantonamenti per interessi di mora | |
| | BA2840 | B.16.D.2) Acc. Rinnovi convenzioni MMG/PLS/MCA | 158.184,00 |
| | BA2850 | B.16.D.3) Acc. Rinnovi convenzioni Medici Sumai | 33.112,58 |
| | BA2860 | B.16.D.4) Acc. Rinnovi contratt.: dirigenza medica | |
| | BA2870 | B.16.D.5) Acc. Rinnovi contratt.: dirigenza non medica | |
| | BA2880 | B.16.D.6) Acc. Rinnovi contratt.: comparto | |
| | BA2890 | B.16.D.7) Altri accantonamenti | |
| | BZ9999 | Totale costi della produzione (B) | 269.375.530,05 |
| | | C) Proventi e oneri finanziari | |
| | CA0010 | C.1) Interessi attivi | - |
| | CA0020 | C.1.A) Interessi attivi su c/tesoreria unica | - |
| | CA0030 | C.1.B) Interessi attivi su c/c postali e bancari | - |
| | CA0040 | C.1.C) Altri interessi attivi | - |



109 121

| Con | CODICE | VOCE MODELLO CE | IMPORTO |
|-----|--------|---|----------------|
| | CA0050 | C.2) Altri proventi | - |
| | CA0060 | C.2.A) Proventi da partecipazioni | |
| | CA0070 | C.2.B) Proventi finanziari da crediti iscritti nelle immobilizzazioni | |
| | CA0080 | C.2.C) Proventi finanziari da titoli iscritti nelle immobilizzazioni | |
| | CA0090 | C.2.D) Altri proventi finanziari diversi dai precedenti | - |
| | CA0100 | C.2.E) Utili su cambi | |
| | CA0110 | C.3) Interessi passivi | 4.961.814,40 |
| | CA0120 | C.3.A) Interessi passivi su anticipazioni di cassa | 1.838.668,87 |
| | CA0130 | C.3.B) Interessi passivi su mutui | |
| | CA0140 | C.3.C) Altri interessi passivi | 3.123.145,53 |
| | CA0150 | C.4) Altri oneri | - |
| | CA0160 | C.4.A) Altri oneri finanziari | - |
| | CA0170 | C.4.B) Perdite su cambi | - |
| | CZ9999 | Totale proventi e oneri finanziari (C) | - 4.961.814,40 |
| | | D) Rettifiche di valore di attività finanziarie | |
| | DA0010 | D.1) Rivalutazioni | |
| | DA0020 | D.2) Svalutazioni | |
| | DZ9999 | Totale rettifiche di valore di attività finanziarie (D) | - |
| | | E) Proventi e oneri straordinari | |
| | EA0010 | E.1) Proventi straordinari | 1.849.335,90 |
| | EA0020 | E.1.A) Plusvalenze | |
| | EA0030 | E.1.B) Altri proventi straordinari | 1.849.335,90 |
| | EA0040 | E.1.B.1) Proventi da donazioni e liberalità diverse | 136.677,06 |
| | EA0050 | E.1.B.2) Sopravvenienze attive | 1.627.881,03 |
| R | EA0060 | E.1.B.2.1) Sopravvenienze attive v/Aziende sanitarie pubbliche della Regione | - |
| | EA0070 | E.1.B.2.2) Sopravvenienze attive v/terzi | 1.627.881,03 |
| S | EA0080 | E.1.B.2.2.A) Sopravvenienze attive v/terzi relative alla mobilità extraregionale | |
| | EA0090 | E.1.B.2.2.B) Sopravvenienze attive v/terzi relative al personale | 37.617,27 |
| | EA0100 | E.1.B.2.2.C) Sopravvenienze attive v/terzi relative alle convenzioni con medici di base | 102.112,19 |
| | EA0110 | E.1.B.2.2.D) Sopravvenienze attive v/terzi relative alle convenzioni per la specialistica | 969.610,21 |
| | EA0120 | E.1.B.2.2.E) Sopravvenienze attive v/terzi relative all'acquisto prestaz. sanitarie da | 28.214,21 |
| | EA0130 | E.1.B.2.2.F) Sopravvenienze attive v/terzi relative all'acquisto di beni e servizi | 123.248,59 |
| | EA0140 | E.1.B.2.2.G) Altre sopravvenienze attive v/terzi | 367.078,56 |
| | EA0150 | E.1.B.3) Insussistenze attive | 84.777,81 |
| R | EA0160 | E.1.B.3.1) Insussistenze attive v/Aziende sanitarie pubbliche della Regione | - |
| | EA0170 | E.1.B.3.2) Insussistenze attive v/terzi | 84.777,81 |
| S | EA0180 | E.1.B.3.2.A) Insussistenze attive v/terzi relative alla mobilità extraregionale | - |
| | EA0190 | E.1.B.3.2.B) Insussistenze attive v/terzi relative al personale | - |
| | EA0200 | E.1.B.3.2.C) Insussistenze attive v/terzi relative alle convenzioni con medici di base | - |
| | EA0210 | E.1.B.3.2.D) Insussistenze attive v/terzi relative alle convenzioni per la specialistica | 36,42 |
| | EA0220 | E.1.B.3.2.E) Insussistenze attive v/terzi relative all'acquisto prestaz. sanitarie da | 25,35 |
| | EA0230 | E.1.B.3.2.F) Insussistenze attive v/terzi relative all'acquisto di beni e servizi | 82.838,28 |
| | EA0240 | E.1.B.3.2.G) Altre insussistenze attive v/terzi | 1.877,76 |
| | EA0250 | E.1.B.4) Altri proventi straordinari | |
| | EA0260 | E.2) Oneri straordinari | 2.502.688,61 |
| | EA0270 | E.2.A) Minusvalenze | |
| | EA0280 | E.2.B) Altri oneri straordinari | 2.502.688,61 |
| | EA0290 | E.2.B.1) Oneri tributari da esercizi precedenti | |
| | EA0300 | E.2.B.2) Oneri da cause civili ed oneri processuali | |
| | EA0310 | E.2.B.3) Sopravvenienze passive | 2.483.084,04 |
| R | EA0320 | E.2.B.3.1) Sopravvenienze passive v/Aziende sanitarie pubbliche della Regione | - |
| R | EA0330 | E.2.B.3.1.A) Sopravvenienze passive v/Aziende sanitarie pubbliche relative alla | - |
| R | EA0340 | E.2.B.3.1.B) Altre sopravvenienze passive v/Aziende sanitarie pubbliche della | - |
| | EA0350 | E.2.B.3.2) Sopravvenienze passive v/terzi | 2.483.084,04 |
| S | EA0360 | E.2.B.3.2.A) Sopravvenienze passive v/terzi relative alla mobilità extraregionale | - |
| | EA0370 | E.2.B.3.2.B) Sopravvenienze passive v/terzi relative al personale | 875.535,13 |
| | EA0380 | E.2.B.3.2.B.1) Soprav. passive v/terzi relative al personale - dirigenza medica | 535.502,80 |
| | EA0390 | E.2.B.3.2.B.2) Soprav. passive v/terzi relative al personale - dirigenza non medica | 179.273,92 |
| | EA0400 | E.2.B.3.2.B.3) Soprav. passive v/terzi relative al personale - comparto | 160.758,41 |
| | EA0410 | E.2.B.3.2.C) Sopravvenienze passive v/terzi relative alle convenzioni con medici di | 307.056,07 |
| | EA0420 | E.2.B.3.2.D) Sopravvenienze passive v/terzi relative alle convenzioni per la | 251.420,46 |
| | EA0430 | E.2.B.3.2.E) Sopravvenienze passive v/terzi relative all'acquisto prestaz. sanitarie da | 16.325,00 |
| | EA0440 | E.2.B.3.2.F) Sopravvenienze passive v/terzi relative all'acquisto di beni e servizi | 295.362,27 |
| | EA0450 | E.2.B.3.2.G) Altre sopravvenienze passive v/terzi | 737.385,11 |
| | EA0460 | E.2.B.4) Insussistenze passive | 19.604,57 |
| R | EA0470 | E.2.B.4.1) Insussistenze passive v/Aziende sanitarie pubbliche della Regione | - |
| | EA0480 | E.2.B.4.2) Insussistenze passive v/terzi | 19.604,57 |
| S | EA0490 | E.2.B.4.2.A) Insussistenze passive v/terzi relative alla mobilità extraregionale | - |
| | EA0500 | E.2.B.4.2.B) Insussistenze passive v/terzi relative al personale | - |
| | EA0510 | E.2.B.4.2.C) Insussistenze passive v/terzi relative alle convenzioni con medici di base | - |
| | EA0520 | E.2.B.4.2.D) Insussistenze passive v/terzi relative alle convenzioni per la specialistica | - |

Pl. 122



| Con | CODICE | VOCE MODELLO CE | IMPORTO |
|-----|--------|--|-----------------------|
| | EA0530 | E.2.B.4.2.E) Insussistenze passive v/terzi relative all'acquisto prestaz. sanitarie da | - |
| | EA0540 | E.2.B.4.2.F) Insussistenze passive v/terzi relative all'acquisto di beni e servizi | 3.604,57 |
| | EA0550 | E.2.B.4.2.G) Altre insussistenze passive v/terzi | 16.000,00 |
| | EA0560 | E.2.B.5) Altri oneri straordinari | |
| | EZ9999 | Totale proventi e oneri straordinari (E) | - 653.352,71 |
| | XA0000 | Risultato prima delle imposte (A - B +/- C +/- D +/- E) | 2.179.974,61 |
| | | Imposte e tasse | |
| | YA0010 | Y.1) IRAP | 5.694.721,79 |
| | YA0020 | Y.1.A) IRAP relativa a personale dipendente | 5.001.394,93 |
| | YA0030 | Y.1.B) IRAP relativa a collaboratori e personale assimilato a lavoro | 649.526,69 |
| | YA0040 | Y.1.C) IRAP relativa ad attività di libera professione (intramoenia) | 43.800,17 |
| | YA0050 | Y.1.D) IRAP relativa ad attività commerciale | - |
| | YA0060 | Y.2) IRES | 2.050,00 |
| | YA0070 | Y.2.A) IRES su attività istituzionale | 2.050,00 |
| | YA0080 | Y.2.B) IRES su attività commerciale | |
| | YA0090 | Y.3) Accantonamento a F.do Imposte (Accertamenti, condoni, ecc.) | |
| | YZ9999 | Totale imposte e tasse | 5.696.771,79 |
| | ZZ9999 | RISULTATO DI ESERCIZIO | - 3.516.797,18 |

H. 123



Bilancio d'esercizio 2013

Relazione del Direttore Generale sulla gestione - anno 2013 -

(Art. 26 D.Lgs. 118/2011)

h. 124



Indice

| | |
|---|----|
| Premessa | 3 |
| Criteri generali di predisposizione della relazione sulla gestione | 3 |
| Il contesto demografico ed epidemiologico | 3 |
| Il quadro programmatico e l'organizzazione aziendale | 6 |
| Generalità sulla struttura e sull'organizzazione dei servizi | |
| - Assistenza Ospedaliera | 8 |
| - Assistenza Territoriali | 14 |
| - Prevenzione | 15 |
| Le attività del periodo | |
| - Attività di assistenza ospedaliera | 16 |
| - Attività di assistenza distrettuale e assistenza specialistica territoriale | 25 |
| - Attività di prevenzione e promozione della salute | 26 |
| La gestione economico-finanziaria dell'Azienda | 28 |
| Sintesi del Bilancio e relazione sul grado di raggiungimento degli Obiettivi economico-finanziari | |
| Confronto CE Preventivo/Consuntivo e relazione sugli Scostamenti | |
| Relazione sui Costi per Livelli Essenziali di Assistenza e relazione sugli Scostamenti | |

125



Premessa

L'Azienda Sanitaria Provinciale di Crotone ha continuato ad erogare nell'esercizio 2013 tutti i servizi e le prestazioni sanitarie e socio-assistenziali, nelle linee tracciate negli anni precedenti ed in particolare nell'ultimo biennio, ossia:

- tendendo al raggiungimento degli obiettivi indicati dalla programmazione nazionale e regionale, con particolare riguardo ai livelli essenziali di assistenza, ai volumi di attività e dotazione ospedaliera, agli aspetti della residenzialità extra-ospedaliera, alla spesa farmaceutica territoriale ed ospedaliera, alla riorganizzazione dell'assistenza specialistica ambulatoriale per la maggiore tempestività nell'erogazione delle prestazioni e ai relativi vincoli di compatibilità con le risorse disponibili;
- perseguendo la realizzazione degli obiettivi strategici assegnati ai Direttori Generali dalla Struttura Commissariale Regionale per il piano di rientro in particolare per l'equilibrio di bilancio e per il rispetto dei parametri di riduzione dei costi di personale, beni e servizi, assistenza farmaceutica, ospedaliera e specialistica;
- seguendo le linee strategiche definite nella programmazione locale, come risultante dal documento "Pianificazione delle attività aziendali e di performance anno 2013. Obiettivi e Budget 2013." allegato alla deliberazione n. 51 del 30 gennaio 2013 relativa all'adozione del Bilancio economico preventivo 2013.

La programmazione dei sanitari e la gestione aziendale sono state quindi rivolte, sia a perseguire il contenimento dei costi e l'equilibrio di bilancio che ad attuare la programmazione regionale, sia a mantenere elevati livelli di assistenza e di offerta che ad aumentare la loro qualità ed appropriatezza, sia a sviluppare l'integrazione tra l'ospedale e i servizi territoriali che a migliorare la comunicazione interna e esterna con gli utenti e con gli altri enti ed associazioni.

1. CRITERI GENERALI DI PREDISPOSIZIONE DELLA RELAZIONE SULLA GESTIONE.

La presente relazione sulla gestione, che correda il bilancio di esercizio 2013, è stata predisposta secondo le disposizioni del D.Lgs. n. 118/11, quindi facendo riferimento al Codice Civile e ai Principi Contabili Nazionali (OIC), fatto salvo quanto difformemente previsto dallo stesso D. Lgs. 118/11.

La presente relazione sulla gestione, in particolare, contiene tutte le informazioni minimali richieste dal D.Lgs. 118/11. Fornisce inoltre tutte le informazioni supplementari, anche se non specificamente richieste da disposizioni di legge, ritenute necessarie a dare una rappresentazione esaustiva della gestione sanitaria ed economico-finanziaria dell'esercizio 2013.

2. GENERALITÀ SUL TERRITORIO SERVITO, SULLA POPOLAZIONE ASSISTITA E SULL'ORGANIZZAZIONE DELL'AZIENDA.

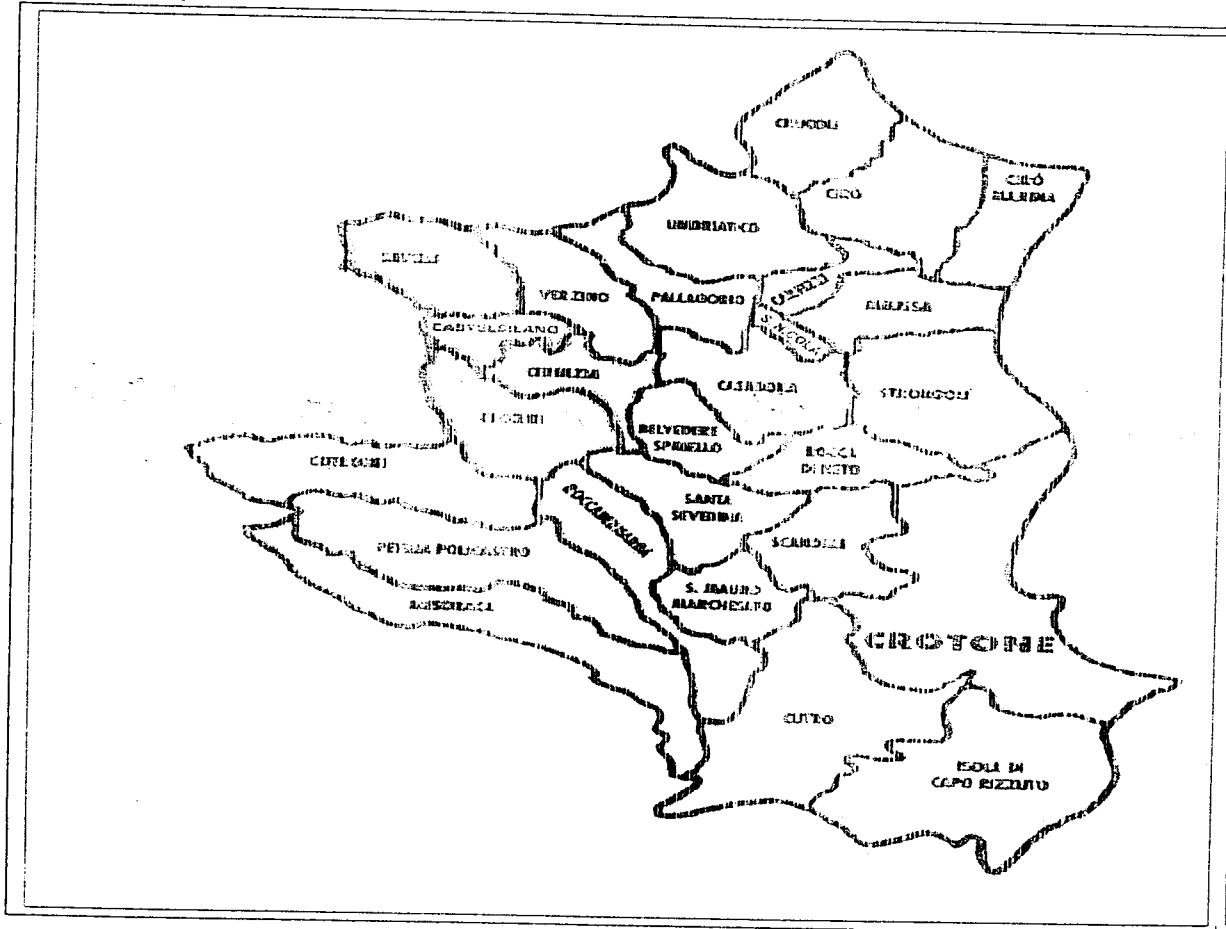
2.1 Il Contesto demografico ed epidemiologico

La Azienda Sanitaria Provinciale di Crotone opera su un territorio coincidente con la provincia di Crotone, con una popolazione complessiva di 173.354 abitanti (fonte dati ISTAT), distribuiti in 27 comuni, suddivisi in 3 distretti sanitari.

19.126



Il Territorio



La Popolazione distribuita per fasce di età e sesso

| Comune | | 0-4 | 5-14 | 15-24 | 25-44 | 45-64 | 65-74 | 75 e più | Totale |
|-----------------------|-----|-----|-------|-------|-------|-------|-------|----------|--------|
| BELVEDERE DI SPINELLO | m | 48 | 109 | 155 | 295 | 290 | 104 | 125 | 1.126 |
| | m+f | 62 | 96 | 149 | 307 | 310 | 121 | 160 | 1.205 |
| CACCURI | m | 46 | 74 | 103 | 236 | 221 | 77 | 85 | 842 |
| | m+f | 42 | 84 | 98 | 235 | 228 | 96 | 106 | 889 |
| CARFIZZI | m | 10 | 31 | 46 | 91 | 86 | 53 | 65 | 382 |
| | m+f | 14 | 31 | 24 | 89 | 99 | 81 | 76 | 414 |
| CASABONA | m | 58 | 123 | 170 | 351 | 336 | 150 | 189 | 1.377 |
| | m+f | 58 | 141 | 164 | 363 | 386 | 179 | 241 | 1.527 |
| CASTELSILANO | m | 58 | 123 | 170 | 351 | 336 | 150 | 189 | 1.377 |
| | m+f | 58 | 141 | 164 | 363 | 386 | 179 | 241 | 1.527 |
| CERENZIA | m | 20 | 56 | 84 | 151 | 192 | 59 | 66 | 628 |
| | m+f | 14 | 48 | 85 | 151 | 188 | 67 | 79 | 627 |
| CIRO' | m | 64 | 149 | 211 | 447 | 364 | 126 | 145 | 1.255 |
| | m+f | 70 | 178 | 206 | 456 | 420 | 172 | 200 | 1.702 |
| CIRO' MARINA | m | 389 | 847 | 1.006 | 2.353 | 1.746 | 548 | 403 | 7.292 |
| | m+f | 393 | 791 | 1.004 | 2.178 | 1.789 | 579 | 559 | 7.593 |
| | m+f | 782 | 1.638 | 2.010 | 4.831 | 3.535 | 1.127 | 962 | 14.885 |

12/12/13



AZIENDA SANITARIA PROVINCIALE CROTONE

Relazione sulla gestione anno 2013

| | | | | | | | | | |
|-----------------------|-----|-------|--------|--------|--------|--------|--------|--------|---------|
| COTRONEI | m | 121 | 264 | 331 | 773 | 714 | 224 | 197 | 2.624 |
| | f | 115 | 266 | 313 | 831 | 705 | 277 | 341 | 2.648 |
| | m+f | 236 | 530 | 644 | 1.604 | 1.419 | 501 | 538 | 5.472 |
| CROTONE | m | 1.670 | 3.616 | 4.166 | 8.790 | 7.745 | 2.256 | 1.598 | 29.841 |
| | f | 1.592 | 3.395 | 4.163 | 9.234 | 8.051 | 2.690 | 2.426 | 31.551 |
| | m+f | 3.262 | 7.011 | 8.329 | 18.024 | 15.796 | 4.946 | 4.024 | 61.392 |
| CRUCOLI | m | 76 | 142 | 192 | 473 | 399 | 180 | 163 | 1.625 |
| | f | 68 | 52 | 189 | 458 | 472 | 208 | 178 | 1.725 |
| | m+f | 144 | 294 | 381 | 931 | 871 | 388 | 341 | 3.350 |
| CUTRO | m | 243 | 571 | 659 | 1.392 | 1.294 | 532 | 353 | 5.044 |
| | f | 202 | 542 | 644 | 1.413 | 1.337 | 611 | 457 | 5.266 |
| | m+f | 445 | 1.113 | 1.303 | 2.805 | 2.631 | 1.143 | 810 | 10.250 |
| ISOLA DI CAPO RIZZUTO | m | 522 | 1.063 | 1.130 | 2.551 | 1.765 | 508 | 302 | 7.841 |
| | f | 471 | 1.003 | 1.141 | 2.434 | 1.694 | 524 | 398 | 7.715 |
| | m+f | 993 | 2.066 | 2.271 | 5.035 | 3.459 | 1.032 | 700 | 15.556 |
| MELISSA | m | 95 | 204 | 241 | 474 | 392 | 174 | 162 | 1.742 |
| | f | 93 | 69 | 230 | 521 | 425 | 189 | 184 | 1.613 |
| | m+f | 188 | 373 | 471 | 995 | 819 | 363 | 346 | 3.555 |
| MESORACA | m | 240 | 442 | 501 | 877 | 803 | 261 | 291 | 3.315 |
| | f | 173 | 368 | 521 | 928 | 807 | 310 | 382 | 3.489 |
| | m+f | 413 | 710 | 1.022 | 1.805 | 1.610 | 571 | 673 | 6.804 |
| PALLAGORIO | m | 29 | 56 | 71 | 166 | 177 | 88 | 104 | 691 |
| | f | 21 | 39 | 77 | 150 | 200 | 104 | 118 | 709 |
| | m+f | 50 | 95 | 148 | 316 | 377 | 192 | 222 | 1.400 |
| PETILIA POLICASTRO | m | 265 | 551 | 683 | 1.357 | 1.118 | 351 | 313 | 4.638 |
| | f | 249 | 510 | 620 | 1.259 | 1.116 | 428 | 498 | 4.660 |
| | m+f | 514 | 1.061 | 1.303 | 2.616 | 2.234 | 779 | 811 | 9.318 |
| ROCCA DI NETO | m | 156 | 336 | 397 | 844 | 661 | 233 | 170 | 2.797 |
| | f | 122 | 318 | 392 | 857 | 682 | 273 | 192 | 2.846 |
| | m+f | 278 | 654 | 789 | 1.711 | 1.343 | 506 | 362 | 5.643 |
| ROCCABERNARDA | m | 83 | 200 | 240 | 451 | 404 | 145 | 157 | 1.680 |
| | f | 87 | 174 | 287 | 462 | 423 | 172 | 159 | 1.724 |
| | m+f | 170 | 374 | 487 | 913 | 827 | 317 | 316 | 3.404 |
| SAN MAURO MARCHESATO | m | 45 | 133 | 155 | 265 | 266 | 109 | 115 | 1.088 |
| | f | 50 | 114 | 168 | 290 | 274 | 136 | 131 | 1.163 |
| | m+f | 95 | 247 | 323 | 555 | 540 | 245 | 246 | 2.251 |
| SAN NICOLA DELL'ALTO | m | 6 | 30 | 53 | 87 | 122 | 57 | 88 | 443 |
| | f | 7 | 23 | 42 | 66 | 128 | 75 | 135 | 496 |
| | m+f | 13 | 53 | 95 | 173 | 250 | 132 | 223 | 939 |
| SANTA SEVERINA | m | 41 | 112 | 148 | 305 | 273 | 114 | 92 | 1.085 |
| | f | 65 | 91 | 152 | 286 | 295 | 129 | 123 | 1.141 |
| | m+f | 106 | 203 | 300 | 591 | 568 | 243 | 215 | 2.226 |
| SAVELLI | m | 24 | 52 | 67 | 176 | 173 | 75 | 100 | 667 |
| | f | 17 | 51 | 62 | 154 | 167 | 94 | 118 | 726 |
| | m+f | 41 | 106 | 129 | 330 | 340 | 169 | 278 | 1.393 |
| SCANDALE | m | 89 | 200 | 249 | 454 | 369 | 160 | 115 | 1.636 |
| | f | 96 | 181 | 227 | 431 | 390 | 158 | 151 | 1.674 |
| | m+f | 185 | 381 | 466 | 935 | 759 | 318 | 266 | 3.310 |
| STRONGOLI | m | 171 | 349 | 418 | 914 | 752 | 263 | 216 | 3.083 |
| | f | 160 | 319 | 424 | 971 | 747 | 310 | 281 | 3.212 |
| | m+f | 331 | 668 | 842 | 1.885 | 1.499 | 573 | 497 | 6.295 |
| UMBRIATICO | m | 21 | 50 | 58 | 114 | 131 | 50 | 58 | 482 |
| | f | 14 | 38 | 65 | 113 | 114 | 61 | 71 | 476 |
| | m+f | 35 | 88 | 123 | 227 | 245 | 111 | 129 | 958 |
| VERZINO | m | 43 | 100 | 132 | 250 | 260 | 111 | 101 | 997 |
| | f | 32 | 108 | 133 | 251 | 275 | 122 | 123 | 1.039 |
| | m+f | 75 | 208 | 265 | 501 | 535 | 233 | 224 | 2.036 |
| TOTALE PROVINCIA | m | 4.595 | 9.789 | 11.734 | 24.775 | 21.212 | 7.120 | 5.830 | 85.055 |
| | f | 4.294 | 9.252 | 11.609 | 25.440 | 21.899 | 8.255 | 6.012 | 88.757 |
| | m+f | 8.889 | 19.041 | 23.343 | 50.215 | 43.107 | 15.355 | 13.862 | 173.812 |

La popolazione esente da ticket, nell'esercizio 2013, è pari a 146.714 unità (90.171 per motivi di reddito, 56.543 per altri motivi).

H. 28



Dichiarazione sulla coerenza dei dati esposti con i modelli ministeriali di rilevazione flussi:

| | |
|-----------------------------|--|
| MODELLO FLS 11 Anno 2013 | I dati sulla popolazione assistita e sulla sua scomposizione per fasce d'età sono coerenti con quelli esposti nel QUADRO G del Modello FLS 11. |
| MODELLO FLS 11 Anno 2013 | I dati sulla popolazione esente da ticket sono coerenti con quelli esposti nel QUADRO H del Modello FLS 11. |

I dati relativi alla popolazione assistita, sopra riportati non differiscono da quelli ISTAT e da quelli utilizzati dalla Regione Calabria per il riparto del fabbisogno sanitario regionale standard. In particolare, la popolazione ISTAT è pari a 173.821 unità, la popolazione utilizzata dalla Regione per il riparto è pari a 173.821 unità.

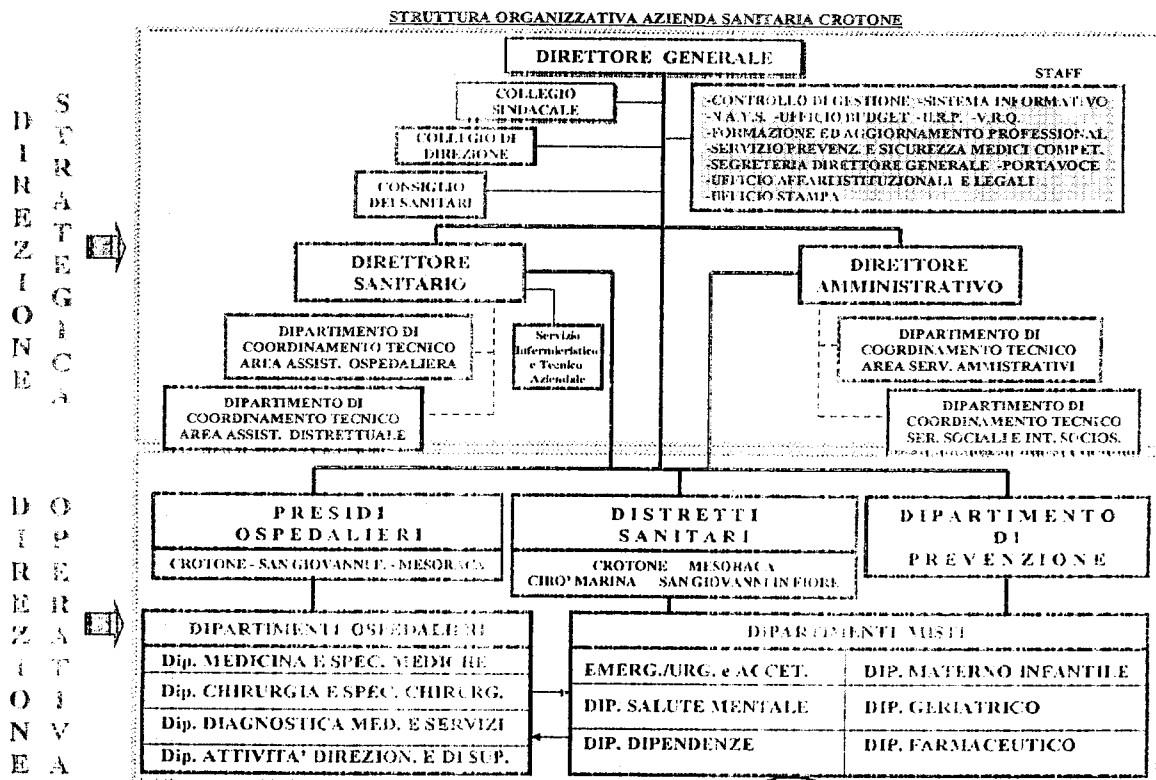
2.2-Il quadro programmatico e l'organizzazione aziendale

La programmazione aziendale, l'organizzazione, i servizi e le attività espletate nel 2013 sono strettamente inserite, come in passato, nel quadro normativo e finanziario dell'offerta sanitaria nazionale e regionale ed in particolare dei numerosi decreti attuativi del Piano di Rientro adottati dal Presidente della Giunta Regionale nella sua qualità di Commissario ad acta.

Oltre a tali atti normativi, programmatori e d'indirizzo regionali e nazionali, sono stati di particolare riferimento nell'esercizio 2013 i seguenti documenti aziendali allegati alla deliberazione n. 51 del 30 gennaio 2013 relativa all'adozione del Bilancio economico preventivo 2013.

- Il Piano strategico delle attività aziendali e di performance anno 2013.
- Obiettivi e Budget 2013.
- Attuazione definitiva dei provvedimenti di pianificazione aziendale (delibera n. 238/2012) di riassetto del Presidio Ospedalieri di Crotonese.

L'organizzazione dell'Azienda, in attesa dell'approvazione del nuovo Atto Aziendale, rimane quello previsto dal vigente atto aziendale la cui strutturazione organizzativa complessiva è qui di seguito riportata.



14.12.13

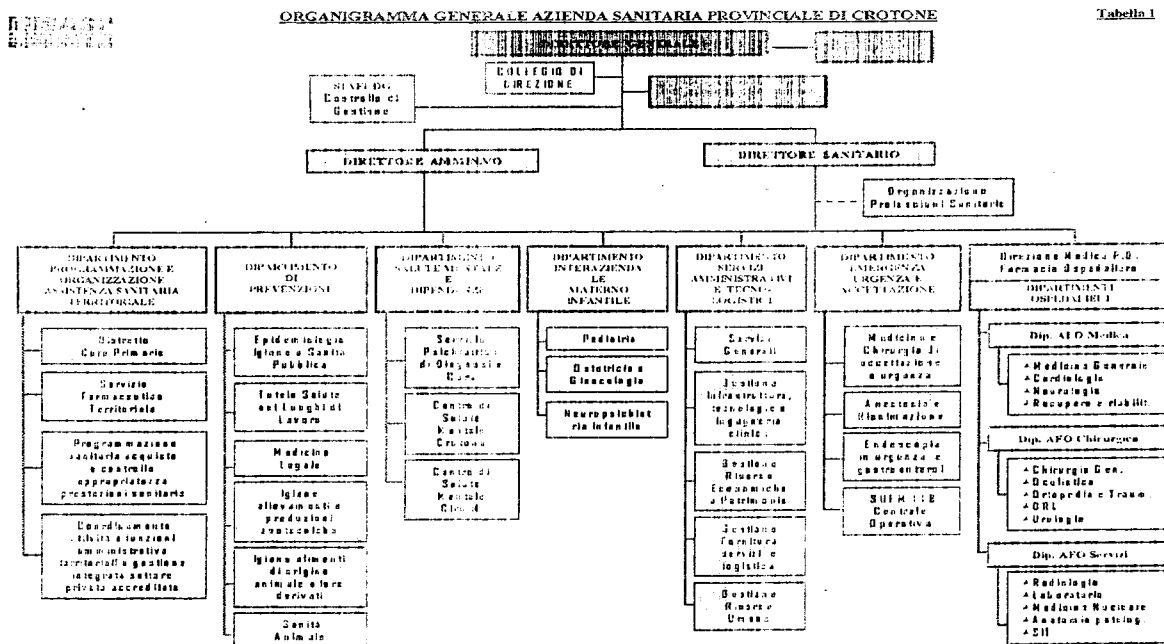


Tuttavia occorre evidenziare che l'azienda già con deliberazione n. 136 del 5.10.2011 provvedeva ad adottare il nuovo atto aziendale trasmettendolo, in pari data, alla struttura commissariale regionale per la prescritta verifica di conformità alle linee guida e validazione. Con successivo DPGR n. 106, del 20 ottobre 2011, recante "Riordino rete ospedaliera ex DPGR n. 18/2010. Determinazione dei posti letto per acuzie e post acuzie pubblici e privati." è stato, tra l'altro, stabilito che il summenzionato riordino è ritenuto propedeutico e presupposto essenziale alla redazione degli atti aziendali delle singole aziende.

In attuazione del richiamato DPGR n. 106/2011, con successivo DPGR n. 138, del 19 luglio 2012, sono stati rideterminati i posti letto del P.O. di Crotone ed è stato espressamente dato mandato al Direttore Generale dell'ASP di integrare l'Atto Aziendale in coerenza con i DPGR n. 106/2011 e n. 138/2012.

Inoltre, con successivo DPGR n. 137, del 12 luglio 2012, recante "DPGR n. 54/2011. Linee guida per l'adozione degli atti aziendali. Parziale rettifica." si è disposto di sostituire, in ossequio ai parametri nazionali individuati dal Comitato LEA, lo schema di cui a pagina 9 dell'allegato al DPGR 54/2011 con quello riportato nel DPGR 137/2012 e relativo al numero massimo delle unità operative complesse e semplici delle Aziende, dando, peraltro, mandato ai Direttori Generali di integrare/modificare i relativi Atti Aziendali in osservanza alle disposizioni dello stesso DPGR n. 137/2012, con particolare riferimento al numero massimo di strutture organizzative complesse e semplici da prevedere nell'Atto Azienda.

Conseguentemente, in esecuzione delle intervenute disposizioni regionali fin qui richiamate e tenuto anche conto delle specifiche linee guida regionali relative alla riorganizzazione della rete emergenza-urgenza regionale, emanate con DPGR n. 94 del 28 giugno 2012, nonché delle indicazioni organizzative per la stesura dell'Atto Aziendale fornite dalla Direzione Generale del Dipartimento Regionale Sanità con nota n. 287097/SIAR del 29.08.2012, questa Direzione Generale ha provveduto con deliberazione n. 437 del 4 settembre 2012 ad integrare e modificare l'Atto Aziendale già adottato con deliberazione n. 136/2011 per come indicato nel testo allegato alla stessa deliberazione la cui sintesi del modello organizzativo e di funzionamento è definita per come indicato nella tabella che segue.



19.130



Più recentemente nel corso dell'anno 2013 con DPGR n. 97 del 5 luglio 2013 la Struttura Commissariale Regionale ha proceduto ad aggiornare le linee guida regionali in materia di adozione degli Atti Aziendali rettificando parzialmente i precedenti DDPPGGRR adottati in materia. Allo stato è pertanto in corso di elaborazione l'aggiornamento dell'atto aziendale già adottato con deliberazione n. 437/2012 dall'ASP e peraltro non ancora approvato dalla Regione.

3. GENERALITÀ SULLA STRUTTURA E SULL'ORGANIZZAZIONE DEI SERVIZI

3.1 Assistenza ospedaliera

• Stato dell'arte

L'azienda opera mediante un unico presidio ospedaliero a gestione diretta costituito dal Presidio Ospedaliero di Crotone, inoltre nel comprensorio aziendale operano cinque Case di Cura private accreditate con il SSR.

Sia il presidio ospedaliero unico aziendale a gestione diretta che le case di cura private accreditate, già nel corso dell'anno 2012, in attuazione degli interventi regionali di riordino della rete ospedaliera, sono stati interessati da specifici interventi di riassetto organizzativo e funzionale con particolare riguardo sia al numero di posti letto che alle discipline.

Più in particolare il riordino della struttura sia a gestione diretta che quello relativo alle case di cura private accreditate ha visto, già nel corso dell'anno 2012, la correlata pianificazione strategica aziendale nonché l'attuazione di una significativa riduzione dei posti letto per acuzie ed un incremento dei posti letto per post acuzie, in attuazione delle specifiche disposizioni regionali di cui al DPGR n. 106, del 20 ottobre 2011, recante "Riordino rete ospedaliera ex DPGR 18/2010. Determinazione dei posti letto per acuzie e post acuzie pubblici e privati" al successivo DPGR n. 26, del 21 marzo 2012 recante "Riordino rete ospedaliera ex DPGR n. 18/2010. Determinazione dei posti letto per acuzie dei soggetti erogatori privati" ed al successivo DPGR n. 106, del 5 luglio 2012 recante "Riordino rete ospedaliera ex DPGR n. 18/2010. Determinazione dei posti letto per post acuzie dei soggetti pubblici e privati."

Questa Direzione Generale nel corso dell'anno 2012 ha pertanto provveduto ad adottare la deliberazione n. 359 del 3 luglio 2012 recante "Riordino rete ospedaliera locale, determinazione posti letto presidio ospedaliero di Crotone", successivamente parzialmente rettificata dalla deliberazione n. 386 del 12 luglio 2012, con la quale si pianificava il riassetto della rete ospedaliera dell'ASP determinando i posti letto del Presidio Ospedaliero di Crotone per come stabiliti nella tabella 1 allegata alla stessa deliberazione e disponendo, peraltro, le prime indicazioni circa gli interventi di riorganizzazione interna del presidio ospedaliero aziendale in relazione alle discipline ad ai posti letto rideterminati e tenuto conto delle specifiche indicazioni sulla logistica dell'accorpamento di posti letto riportate nell'allegato 2 della medesima deliberazione.

I provvedimenti di riordino della rete ospedaliera aziendale e di riassetto dei posti letto del presidio ospedaliero di Crotone sopra richiamati sono stati quindi trasmessi alla struttura commissariale regionale in data 12.7.2012 con nota n. 19877 per il previsto recepimento. Quindi con DPGR n. 138 del 19 luglio 2012, recante "DPGR 106 del 20 ottobre 2011. Riordino rete ospedaliera ex DPGR n. 18/2010. Determinazione dei posti letto per acuzie e post acuzie pubblici e privati. Azienda Sanitaria Provinciale di Crotone - Recepimento" la regione prende atto dell'avvio del processo di riordino del presidio ospedaliero a gestione diretta presente nell'ASP di Crotone ai sensi dei DPGR n. 18/2010 e n. 106/2011, giusta deliberazione del Direttore Generale dell'ASP di Crotone n. 386 del 12 luglio 2012.

In attuazione del su citato DPGR n. 138/2012 questa Direzione Generale con specifico provvedimento operativo n. 21686 del 2 agosto 2012 ha di fatto proceduto alla concreta

181



attuazione operativa del processo di riordino dei posti letto della struttura ospedaliera a gestione diretta ed inoltre ha proceduto al contestuale avvio del riassetto organizzativo e logistico della stessa struttura, nello stesso provvedimento, inoltre, veniva fissato il termine del 15 settembre 2012 per la conclusione del processo di riordino dei posti letto nonché del riassetto del Presidio Ospedaliero di Crotone.

Nel corso dell'ultimo trimestre dell'anno 2012 e ancor più nel corso dell'anno 2013 si è pertanto proseguita l'azione dell'ASP nell'attuazione del definitivo riassetto della struttura ospedaliera in coerenza e in attuazione dei relativi provvedimenti regionali di riordino della rete ospedaliera nonché in attuazione di tutti i provvedimenti adottati dalla Direzione Aziendale in merito, che hanno, tra l'altro, consentito l'attuazione, entro i termini stabiliti, degli interventi di riordino della rete ospedaliera dell'ASP di Crotone con particolare riferimento alla struttura ospedaliera a gestione diretta per ciò che attiene i posti letto e le discipline previste dal piano di rientro.

Allo stato, pertanto, nel panorama della nuova rete ospedaliera regionale basata sul modello Hub e Spoke il presidio ospedaliero di Crotone si caratterizza quale presidio Spoke dotato di dipartimento di emergenza urgenza di primo livello (DEA), con presenza delle discipline di alta e altissima diffusione dell'area medica, dell'area chirurgica, dell'area materno infantile, dell'area psichiatrica e dell'area dei servizi di supporto.

In quanto centro Spoke il presidio ospedaliero di Crotone è oggi dotato:

- Del **dipartimento di emergenza urgenza** di primo livello, in grado di compiere 24 ore su 24, interventi diagnostico terapeutici, di stabilizzazione e cura del paziente, di ricovero oppure di trasferimento urgente al centro Hub di riferimento secondo protocolli definiti per le patologie di maggiore complessità. Il presidio ospedaliero di Crotone, in quanto sede di DEA assicura una dotazione di servizi di base e specialistici di complessità medio alta. Il personale medico del DEA è costituito da medici d'urgenza inquadrati nella struttura complessa di medicina e chirurgia d'urgenze e accettazione operante 24 ore su 24 e dotata di letti tecnici di osservazione breve (OBI) e di sviluppate tecniche di triage infermieristico. L'ospedale di Crotone in quanto sede di DEA è dotato di specifiche strutture organizzative obbligatorie per legge quali: Medicina generale, Chirurgia generale, Anestesia e Rianimazione, Ortopedia e Traumatologia, Ostetricia e Ginecologia, Pediatria con Neonatologia e TIN, Cardiologia con UTIC, Neurologia, Dialisi per acuti, Endoscopia in urgenza, tutti dotati guardia attiva 24 ore su 24 o pronta disponibilità per Oculistica e ORL. Sono, inoltre, disponibili 24 ore su 24 i servizi di Radiologia con TAC ed ecografia e con RMN, Laboratorio analisi e Servizio immunotrasfusionale. La rete dell'emergenza urgenza dell'ASP, oltre al DEA del P.O. di Crotone che rappresenta la componente ospedaliera, è dotata di una componente territoriale assicurata dal SUEM 118, coordinata dalla sua Centrale Operativa e composta da punti di emergenza territoriale (PET) oltre che dal servizio di continuità assistenziale (guardia medica) notturna, prefestiva e festiva.
- Delle **discipline e unità operative di media, alta e altissima diffusione** con posti letto dell'area medica - Dip. AFO Medica - (medicina generale, geriatria, malattie infettive, oncologia, cardiologia con Utic e neurologia) dell'area chirurgica - Dip. AFO Chirurgia - (Chirurgia Generale, Ortopedia e Traumatologia, Urologia (non ancora attiva) e con attività non di degenza per le discipline di Oculistica e ORL) dell'area materno infantile - Dip. AFO Materno-Infantile - (Pediatria con neonatologia e TIN, Ostetricia e ginecologia) dell'area psichiatrica (SPDC).
- Delle **unità operative di supporto** quali: Laboratorio, Radiologia, SIT, Anatomia patologica, Medicina nucleare, Direzione medica di presidio e Servizio farmaceutico ospedaliero.

In sostanza nell'anno 2013, il nostro presidio ospedaliero aziendale, riconvertito e razionalizzato per come previsto dal piano di riordino della rete ospedaliera regionale, non solo migliora l'erogazione quali-quantitativa delle prestazioni appropriate rese ai

132




cittadini ma consentirà all'azienda, a seguito della razionalizzazione e dell'accorpamento di strutture e di personale, di realizzare l'equilibrio economico tra costi e ricavi dello stesso presidio che prima degli interventi di riordino ha registrato annualmente costanti perdite d'esercizio.

Lo stato dell'arte della tipologia/complessità delle strutture del presidio ospedaliero a gestione diretta nonché i posti letto direttamente gestiti, pari a 286 unità, sono quelli indicati nella tabella che segue.

| Aree Funzionali Omogenee/Dipartimenti Ospedalieri | Denominazione Strutture Organizzative | posti letto unità operative | posti letto moduli operativi di specialità |
|---|--|-----------------------------|--|
| Dipartimento AFO Medica | SOC Cardiologia | 30 | 20 |
| | - SOS Unità Coronarica/emodinamica | | 10 |
| | SOC Medicina generale | 40 | 30 |
| | - SOS Malattie infettive | | 10 |
| | - SOS Day Service - attività APA e PAC | | 0 |
| | - SOS Microcitemia | | 0 |
| | SOC Geriatria | 20 | 20 |
| | - SOS Day Service - attività APA e PAC | | 0 |
| | SOC Nefrologia e Dialisi | p. I. tecnici dialisi | |
| | - SOS Dialisi Mesoraca | | |
| | SOC Oncologia | 10 | 10 |
| | - SOS Day Service - attività APA e PAC | | 0 |
| | SOC Neurologia | 10 | 10 |
| - SOS Day Service - attività APA e PAC | 0 | | |
| SOSD DH multidisciplinare AFO medica (2 cardiologia, 2 geriatria, 4 medicina gen., 1 malattie infettive, 2 neurologia, 4 oncologia) | 15 | 15 | |
| Dipartimento AFO Chirurgica | SOC Chirurgia generale | 30 | 30 |
| | - SOS Day Service - attività APA e PAC | | 0 |
| | SOSD Oculistica | 0 | 0 |
| | SOC Otorinolaringoiatria | 0 | 0 |
| | - SOS Day Service - attività APA e PAC | | 0 |
| | SOC Ortopedia e traumatologia | 30 | 30 |
| | - SOS Day Service - attività APA e PAC | | 0 |
| | SOC Urologia (*) | 10 | 10 |
| SOSD DH multidisciplinare AFO chirurgica (5 chirurgia gen., 4 ortopedia, 2 urologia, 2 oculistica, 2 oculistico, 2 ORL) | 15 | 15 | |
| Dipartimento AFO Materno-Infantile | SOC Ostetricia e Ginecologia | 30 | 26 |
| | - SOS Day Hospital | | 4 |
| | SOC Pediatria+Neonatologia +TIN | 20 | 18 |
| | - SOS DH e Attività Ambulatoriale | | 2 |
| | - SOS Neonatologia / TIN | | 0 |
| DEA (componente ospedaliera) | SOC Terapia Intensiva | 10 | 10 |
| | - SOS Anestesiologia e terapia del dolore | | 0 |
| | SOC Medicina e chirurgia di accettazione ed emergenza | p. I. tecnici OBI | |
| | - SOS Pronto Soccorso e Osservazione Breve Intensiva (OBI) | | |
| DSM | SOC Psichiatria | 16 | 14 |
| | - SOS Day Hospital | | 2 |
| Totale complessive posti letto | | | 286 |
| Totale posti letto ordinari | | | 248 |
| Totale posti letto diurni | | | 38 |
| Dipartimento AFO Servizi Sanitari di supporto | SOC Laboratorio Analisi | | |
| | - SOS Attività per esterni | | |
| | SOC Radiologia | | |
| | - SOS TAC e RMN | | |
| | SOC Anatomia Patologica | | |
| | SOC Medicina Nucleare | | |
| | SOC Servizio Immunotrasfusionale | | |
| | SOSD Dermatologia | | |
| | SOSD Angiologia | | |
| SOSD Servizio di medicina fisica e riabilitazione | | | |
| SOC Direzione Medica di Presidio | | | |
| SOC Farmacia Ospedaliera | | | |
| TOTALE | | | |

ff. 193



Le funzioni operative del presidio ospedaliero aziendale

Il presidio ospedaliero di Crotone è la macrostruttura aziendale deputata a garantire le prestazioni e le attività ricomprese nel LEA denominato "Assistenza Ospedaliera". Le prestazioni ricomprese nel LEA assistenza ospedaliera da garantire agli utenti sono analiticamente indicati nel DPCM 29.11.2001 e s.m.i. e nei provvedimenti attuativi regionali.

Qui di seguito sono riportate le principali funzioni operative assicurate dal presidio ospedaliero aziendale.

- pronto soccorso
- degenza ordinaria
- degenza diurna (day hospital/day surgery)
- attività di assistenza specialistica ambulatoriale e di diagnostica strumentale per esterni, ivi compreso le attività assistenziali in Day Service/PAC.
- raccolta, lavorazione, controllo e distribuzione degli emocomponenti e servizi trasfusionali
- attività di espianto di organi e tessuti.

Ai sensi e per gli effetti dell'art. 4, comma 7 e 8 del Dlgs 502/92 e s.m.i., al presidio ospedaliero aziendale è attribuita autonomia economico finanziaria con contabilità separata all'interno del bilancio dell'azienda, la sua organizzazione interna è articolata su base dipartimentale per come di seguito specificato.

Il presidio ospedaliero aziendale realizza l'insieme di prestazioni e attività sanitarie ad esso attribuite tenuto conto della funzione di centro Spoke ad esso assegnata, delle discipline, dei posti letto e delle strutture organizzative in esso operanti.

Già da anni il Presidio Ospedaliero è articolato al suo interno in Dipartimenti. La scelta del modello dipartimentale, quale strutturazione organizzativa interna del presidio ospedaliero aziendale, è stata quella di definire l'individuazione di un assetto organizzativo che consentisse:

- l'integrazione delle attività di professionisti operanti in settori diversi e recanti culture fortemente e diversamente specialistiche;
- la condivisione di tecnologie sofisticate e costose;
- la razionalizzazione dell'impiego delle risorse;
- la creazione di una struttura di controllo intermedia più vicina agli operatori e ai pazienti e quindi più sensibile nel cogliere i problemi e più rapida ed efficace nel fornire risposte;
- il miglioramento della qualità dei processi assistenziali.

L'organizzazione dipartimentale è apparsa la soluzione che, meglio di altre, potesse consentire il raggiungimento di:

- obiettivi organizzativi, con miglioramento del coordinamento delle attività di assistenza, ricerca e formazione;
- obiettivi clinici, con la promozione della qualità dell'assistenza;
- obiettivi economici, con la realizzazione di economie di scala e di gestione;
- obiettivi strategici, con la diffusione delle conoscenze e lo sviluppo delle competenze.

Le strutture private accreditate per l'erogazione di prestazioni di assistenza ospedaliera

Il processo di riordino della rete ospedaliera ha, inoltre, riguardato le cinque Case di Cura private accreditate che operano nel comprensorio dell'azienda.

Lo stato dell'arte relativo al riordino dei posti letto e delle discipline delle cinque strutture private convenzionate che evidenzia complessivamente un numero di posti letto pari a 297 unità nonché lo stato dell'arte in merito all'accREDITAMENTO sono qui di seguito indicati in tabella.

fr. 134



| Case di Cura | codice disciplina | Disciplina | posti letto acuzie | | posti letto post acuzie | | Posti letto totali | Estremi DPGR di accreditamento |
|------------------|-------------------|---|--------------------|-----------|-------------------------|-----------|--------------------|--------------------------------|
| | | | Ordinari | diurni | ordinari | diurni | | |
| Istituto S. Anna | 56 | riabilitazione intensiva | 0 | 0 | 60 | 8 | 148 | DPGR n.12 del 29.01.2013 |
| | 60 | lungodegenza | 0 | 0 | 50 | 0 | | |
| | 75 | unità di risveglio | 0 | 0 | 10 | 0 | | |
| | 75 | unità gravi cerebrolesioni | 0 | 0 | 20 | 0 | | |
| Olivetti | 71 | reumatologia | 30 | 3 | 0 | 0 | 47 | DPGR n.126 del 11.7.2012 |
| | 56 | riabil. muscoloscheletrico -reumatologico | 0 | 0 | 12 | 2 | | DPGR n.131 del 16.10.2013 |
| Romolo Hospital | 43 | Urologia | 30 | 3 | 0 | 0 | 47 | DPGR n.127 del 11.7.2012 |
| | 56 | riab. urologico-respiratorio | 0 | 0 | 12 | 2 | | DPGR n.130 del 16.10.2013 |
| S. Rita | 09 | chirurgia generale | 30 | 3 | 0 | 0 | 47 | DPGR n.125 del 11.7.2012 |
| | 60 | lungodegenza | 0 | 0 | 14 | 0 | | DPGR n.9 del 29.01.2013 |
| Calabrodental | 10 | Chirurgia maxillo facciale | 0 | 6 | 0 | 0 | 8 | DPGR n.124 del 11.7.2012 |
| | 35 | Odontostomatologia | 0 | 2 | 0 | 0 | | |
| Totale | | | 90 | 17 | 178 | 12 | 297 | |


Dichiarazione sulla coerenza dei dati esposti con i modelli ministeriali di rilevazione flussi:

| | |
|--------------------------|--|
| MODELLO HSP 11 Anno 2013 | I dati sul numero di strutture a gestione diretta e convenzionate sono coerenti con quelli complessivamente desumibili dai modelli HSP 11 |
| MODELLO HSP 12 Anno 2013 | I dati relativi ai posti letto dei presidi a gestione diretta non sono coerenti con quelli riportati nel Modello HSP 12 a causa degli intervenuti provvedimenti attuativi di cui al piano di rientro |
| MODELLO HSP 13 Anno 2013 | I dati relativi ai posti letto dei presidi in convenzione non sono coerenti con quelli riportati nel Modello HSP 13 a causa degli intervenuti provvedimenti attuativi di cui al piano di rientro |

• **Obiettivi dell'esercizio relativi alla struttura e all'organizzazione dei servizi**

In merito agli obiettivi dell'anno relativi a variazioni su strutture/organizzazione concordate con la Regione, considerato che non sono intervenute variazioni relative a aperture/chiusure di strutture nè investimenti effettuati e fonte di finanziamento degli investimenti medesimi, qui di seguito si riportano i dati preventivi confrontati con i dati consuntivi relativamente alle variazioni aumento/diminuzione di posti letto della Struttura Ospedaliera a gestione diretta e delle Case di Cura private accreditate.

135



Variazioni aumento/diminuzione posti letto Presidio Ospedaliero a gestione diretta:

| | Denominazione Strutture Organizzative | posti letto | posti letto | variazioni |
|---------------------------------------|---------------------------------------|------------------|------------------|-------------|
| | | al 31.12.2011 | al 31.12.2012 | |
| PRESIDIO OSPEDALIERI DI CROTONE | Cardiologia | 30 | 20 | -10 |
| | Unità Coronarica | 8 | 10 | +2 |
| | Medicina generale | 58 | 30 | -28 |
| | Malattie infettive | 20 | 10 | -10 |
| | Microcitemia | 8 | 0 | -8 |
| | Geriatrics | 24 | 20 | -4 |
| | Nefrologia e Dialisi | 10 | 0 | -10 |
| | Oncologia | 10 | 10 | 0 |
| | Neurologia | 5 | 10 | +7 |
| | Chirurgia generale | 57 | 30 | -27 |
| | Oculistica | 15 | 0 | -15 |
| | Otorinolaringoiatria | 14 | 0 | -14 |
| | Ortopedia e traumatologia | 32 | 30 | -2 |
| | Urologia | 0 | 10 | +10 |
| | Ostetricia e Ginecologia | 38 | 30 | -8 |
| | Pediatria | 14 | 20 | +6 |
| | Neonatologia | 8 | 0 | -8 |
| | Terapia Intensiva | 8 | 10 | +2 |
| | Psichiatria | 16 | 16 | 0 |
| | DH multidisciplinare AFO medica | | 15 | +15 |
| DH multidisciplinare AFO chirurgica | 19 | 15 | -4 | |
| TOTALE STRUTTURA | | 392 | 296 | -106 |

Variazioni aumento/diminuzione posti letto Casa di Cura private accreditate:

| Case di Cura | Disciplina | posti letto al 31.12.2011 | posti letto al 31.12.2012 | Variazioni posti letto acuzie | Variazione posti letto post acuzie | Variazione totale posti letto |
|------------------------|--|---------------------------------|---------------------------------|-------------------------------------|---|-------------------------------------|
| Istituto S. Anna | riabilitazione intensiva | 66 | 68 | - | +2 | -12 |
| | Lungodegenza | 46 | 50 | - | +4 | |
| | unità di risveglio | 10 | 10 | - | 0 | |
| | unità gravi cerebrolesioni | 20 | 20 | - | 0 | |
| | riabil. Psichiatrica | 18 | 0 | - | -18 | |
| | Totale struttura | 160 | 148 | - | -12 | |
| Oliveti | Reumatologia | 58 | 33 | -25 | - | -11 |
| | riabil. muscoloschele / reumatologico | 0 | 14 | - | +14 | |
| | Totale struttura | 58 | 47 | -25 | +14 | |
| Romoio Hospital | Urologia | 30 | 33 | +3 | - | -16 |
| | riabil. urologico - respiratorio | 0 | 14 | - | +14 | |
| | Bronco pneumologia | 18 | 0 | -18 | - | |
| | Oncologia medica | 10 | 0 | -10 | - | |
| | Oculistica | 5 | 0 | -5 | - | |
| | Totale struttura | 63 | 47 | -30 | +14 | |
| S. Rita | chirurgia generale | 30 | 33 | +3 | - | -18 |
| | Lungodegenza | 0 | 14 | - | +14 | |
| | Medicina generale | 23 | 0 | -23 | - | |
| | Ostetricia ginecologia | 9 | 0 | -9 | - | |
| | Oculistica | 3 | 0 | -3 | - | |
| | Totale struttura | 65 | 47 | -32 | +14 | |
| Calabrocental | chirurgia maxillo facciale | 6 | 6 | 0 | - | +2 |
| | Odontostomatologia | 0 | 2 | +2 | - | |
| | Totale struttura | 6 | 8 | +2 | - | |
| TOTALE GENERALE | | 352 | 297 | -85 | +30 | -55 |

H 136



3.2 Assistenza territoriale

• Stato dell'arte

L'azienda opera mediante 21 presidi a gestione diretta e 58 strutture convenzionate. La tipologia di strutture e il tipo di assistenza erogata sono riassunte nelle seguenti tabelle.

Per le strutture a gestione diretta:

| Tipo struttura | Tipo assistenza | | | | | | | | | | | |
|-----------------------------|------------------|---------------------------------------|-------------------------|----------------------------------|-----------------------|----------------------------------|-----------------|-------------------------|-----------------------|-----------------------|----------------------------------|---------------------------------|
| | Attività clinica | Attività specialistica e per immagini | Attività di laboratorio | Attività di consulenza familiare | Assistenza pediatrica | Assistenza per tossicodipendenti | Assistenza AIDS | Assistenza odontologica | Assistenza oculistica | Assistenza di diabete | Assistenza di malattie psichiche | Assistenza di malattie tumorali |
| Assistenza infermieristica | 14 | 4 | 3 | | | | | | | | | |
| Struttura residenziale | | | | | | | | | | | | |
| Struttura semi-residenziale | | | | | | | | | | | | |
| Altre tipi di struttura | | | | | | | | | | | | |

Non sono presenti in azienda istituti o centri di riabilitazione ex art.26 L. 833/78 con posti letto residenziali e con posti letto semiresidenziali.

Per le strutture convenzionate:

| Tipo struttura | Tipo assistenza | | | | | | | | | | | |
|-----------------------------|------------------|---------------------------------------|-------------------------|----------------------------------|-----------------------|----------------------------------|-----------------|-------------------------|-----------------------|-----------------------|----------------------------------|---------------------------------|
| | Attività clinica | Attività specialistica e per immagini | Attività di laboratorio | Attività di consulenza familiare | Assistenza pediatrica | Assistenza per tossicodipendenti | Assistenza AIDS | Assistenza odontologica | Assistenza oculistica | Assistenza di diabete | Assistenza di malattie psichiche | Assistenza di malattie tumorali |
| Assistenza infermieristica | 2 | 5 | 15 | | | | | | | | | |
| Struttura residenziale | | | | | 1 | 3 | | | 8 | 1 | 3 | |
| Struttura semi-residenziale | | | | | | 1 | | | | 6 | | |
| Altre tipi di struttura | 13 | | | | | | | | | | | |
| Medico | | | | | | | | | | | | |
| Seggio | | | | | | | | | | | | |

Non risultano in azienda istituti o centri di riabilitazione convenzionati ex art.26 L.833/78 dotati di posti letto residenziali e posti letto semiresidenziali.

Tutte le strutture convenzionate sopra indicate risultano regolarmente accreditate per le tipologie indicate come risultante dallo specifico provvedimento regionale (DPGR n.1 del 5 gennaio 2011).

Relativamente alla medicina generale, l'Azienda opera mediante 145 medici di base, che assistono complessivamente una popolazione pari a 142.828 unità, e 23 pediatri, che assistono complessivamente una popolazione pari a 19.439 unità.

137



Dichiarazione sulla coerenza dei dati esposti con i modelli ministeriali di rilevazione flussi:

| | |
|--------------------------------|---|
| MODELLO STS 11 Anno 2013 | I dati sul numero di strutture a gestione diretta e convenzionate, sulla tipologia e il tipo di assistenza erogata, sono coerenti con quelli complessivamente desumibili dai modelli STS 11 |
| MODELLO RIA 11 Anno 2013 | I dati sul numero di strutture a gestione diretta e convenzionate ex art 26 L 833/78 sono coerenti con quelli complessivamente desumibili dai modelli RIA 11 |
| MODELLO FLS 12 Anno 2013 | I dati esposti relativi a medici di base e pediatri sono coerenti con quelli complessivamente desumibili dai quadri E e F del modello FLS 12 |

• **Obiettivi dell'esercizio relativi alla struttura e all'organizzazione dei servizi**

In merito agli obiettivi dell'anno relativi a variazioni su strutture/organizzazione concordate con la Regione, occorre osservare che allo stato non essendo stati adottati dalla Regione gli specifici provvedimenti attuativi di riordino della rete territoriale di cui al DPGR n. 18/2010 a livello locale non sono intervenute nei servizi territoriali aziendali variazioni relative a aperture/chiusure di strutture, riconversioni, aumento/diminuzione offerta, ecc, né investimenti effettuati e fonte di finanziamento degli investimenti medesimi.

3.3 Prevenzione

• **Stato dell'arte**

Relativamente ai Servizi di Igiene e sanità pubblica, Igiene degli alimenti e della nutrizione, Prevenzione e sicurezza sugli ambienti di lavoro, Sanità pubblica veterinaria, nonché agli altri servizi afferenti al Dipartimento di Prevenzione sono a disposizione in azienda n. 5 strutture con articolazioni territoriali in ciascuno dei tre distretti in cui si articola il territorio aziendale.

• **Obiettivi dell'esercizio relativi alla struttura e all'organizzazione dei servizi**

In merito agli obiettivi dell'anno relativi a variazioni su strutture/organizzazione concordate con la Regione, occorre precisare che gli specifici interventi previsti nei servizi di prevenzione relative a aumento/diminuzione offerta sono quelli indicati dall'azienda nell'atto aziendale già adottato ed allo stato in corso di validazione da parte della Regione.

f. 138



AZIENDA SANITARIA PROVINCIALE CROTONE

Relazione sulla gestione anno 2013

4. L'ATTIVITÀ DEL PERIODO

Relativamente all'attività del periodo, la presente relazione sulla gestione contiene la reportistica gestionale sui dati di produzione, declinata per livello di assistenza per come specificati nelle tabelle che seguono.

4.1 Assistenza Ospedaliera

- Tabelle confronto dati di attività degli esercizi 2013 e 2012

2013

PERIODO DA 01/01/2013 AL 31/12/2013

TOTALE PRESSIONI PRONTO SOCCORSO 15.393 CASI

| REPARTO DI EMISSIONE | RICEVERI ORDINARI | | | RICEVERI EMERGENZIALI | | | TOTALE | |
|------------------------------------|-------------------|--------|---------------|-----------------------|--------|--------------|--------|---------------|
| | CASI | VALORE | IMPORTO | CASI | VALORE | IMPORTO | CASI | IMPORTO |
| 001 PATOLOGIA | 100 | 9,4 | 31.375.31,38 | 4 | 2,1 | 70.177,42 | 104 | 31.445.487,80 |
| 002 PATOLOGIA GENERALE | 1717 | 10,3 | 3.297.355,22 | 1 | 14 | 11.526,12 | 1718 | 3.308.881,34 |
| 100 PATOLOGIA | 0 | 0 | 0,00 | 14 | 11,0 | 140.352,96 | 14 | 140.352,96 |
| 201 GERIATRIA | 156 | 17,6 | 2.366.707,83 | 11 | 14,1 | 11.703,72 | 167 | 2.378.411,55 |
| 202 MALATTIE INFETTIVE E TROPICALI | 222 | 7,2 | 711.374,80 | 58 | 7,1 | 59.071,20 | 280 | 770.446,00 |
| 203 MEDICINA GENERALE | 1125 | 11,0 | 3.027.306,43 | 26 | 2,4 | 37.341,30 | 1151 | 3.064.647,73 |
| 204 NEFROLOGIA | 137 | 4,3 | 1.383.731,17 | 25 | 8,1 | 210.915,12 | 162 | 1.594.646,29 |
| 301 NEUROLOGIA | 0 | 0 | 0,00 | 12 | 4,0 | 100.514,32 | 12 | 100.514,32 |
| 302 ONCOLOGIA | 0 | 0 | 0,00 | 28 | 1,1 | 311.016,72 | 28 | 311.016,72 |
| 303 ONCOLOGIA E TRAPIANTOLOGIA | 577 | 5,3 | 3.128.762,17 | 14 | 7,4 | 210.933,80 | 591 | 3.339.696,00 |
| 304 OSTETRICIA E GINECOLOGIA | 2015 | 7,0 | 3.018.173,75 | 74 | 10,4 | 10.910,20 | 2089 | 3.029.084,00 |
| 305 OTORINOLARINGOIATRIA | 0 | 0 | 0,00 | 78 | 3,2 | 940.142,20 | 78 | 940.142,20 |
| 306 PEDIATRIA-NEONATOLOGIA | 1033 | 3,3 | 1.153.580,09 | 20 | 5,0 | 11.344,20 | 1053 | 1.164.924,29 |
| 401 PSICHIATRIA | 340 | 3,2 | 1.657.741,92 | 0 | 0 | 0,00 | 340 | 1.657.741,92 |
| 402 TERAPIA INTENSIVA | 10 | 1,3 | 676.552,50 | 1 | 1,3 | 119.840,20 | 11 | 796.392,70 |
| 501 UNITA' CORONARICA | 219 | 5,7 | 3.888.801,16 | 0 | 0 | 0,00 | 219 | 3.888.801,16 |
| 601 GASTROENTEROLOGIA | 0 | 0 | 0,00 | 12 | 2,0 | 70.350,20 | 12 | 70.350,20 |
| 602 PATOLOGIA NEONATALE | 1072 | 3,5 | 1.407.114,54 | 50 | 14,0 | 49.511,74 | 1122 | 1.456.626,28 |
| 603 ONCOLOGIA MEDICA | 257 | 3,6 | 947.367,91 | 32 | 1,1 | 3.490.988,20 | 289 | 4.438.356,11 |
| 701 TERAPIA INTENSIVA NEONATALE | 2 | 3 | 1.300,00 | 0 | 0 | 0,00 | 2 | 1.300,00 |
| TOTALE | 11.155 | 71,9 | 35.211.864,98 | 418 | 79,1 | 7.119.493,98 | 11.573 | 42.331.358,96 |

2012

REGIONE CALABRIA - A.S.P. CROTONE
P.O. CROTONE - CROTONE

PERIODO DA 01/01/2012 AL 31/12/2012

TOTALE PRESSIONI PRONTO SOCCORSO 16.469 CASI

| REPARTO DI EMISSIONE | RICEVERI ORDINARI | | | RICEVERI EMERGENZIALI | | | TOTALE | |
|------------------------------------|-------------------|--------|---------------|-----------------------|--------|--------------|--------|---------------|
| | CASI | VALORE | IMPORTO | CASI | VALORE | IMPORTO | CASI | IMPORTO |
| 001 PATOLOGIA | 100 | 7,6 | 3.193.892,26 | 136 | 4,1 | 340.740,50 | 236 | 3.534.632,76 |
| 002 PATOLOGIA GENERALE | 1730 | 10,1 | 3.126.572,41 | 20 | 3,1 | 11.526,12 | 1750 | 3.138.098,53 |
| 100 PATOLOGIA | 0 | 0 | 0,00 | 14 | 11,0 | 140.352,96 | 14 | 140.352,96 |
| 201 GERIATRIA | 161 | 17,6 | 2.366.707,83 | 11 | 14,1 | 11.703,72 | 172 | 2.378.411,55 |
| 202 MALATTIE INFETTIVE E TROPICALI | 222 | 7,2 | 711.374,80 | 58 | 7,1 | 59.071,20 | 280 | 770.446,00 |
| 203 MEDICINA GENERALE | 1111 | 11,0 | 3.027.306,43 | 26 | 2,4 | 37.341,30 | 1137 | 3.064.647,73 |
| 204 NEFROLOGIA | 137 | 4,3 | 1.383.731,17 | 25 | 8,1 | 210.915,12 | 162 | 1.594.646,29 |
| 301 NEUROLOGIA | 0 | 0 | 0,00 | 12 | 4,0 | 100.514,32 | 12 | 100.514,32 |
| 302 ONCOLOGIA | 0 | 0 | 0,00 | 28 | 1,1 | 311.016,72 | 28 | 311.016,72 |
| 303 ONCOLOGIA E TRAPIANTOLOGIA | 577 | 5,3 | 3.128.762,17 | 14 | 7,4 | 210.933,80 | 591 | 3.339.696,00 |
| 304 OSTETRICIA E GINECOLOGIA | 2015 | 7,0 | 3.018.173,75 | 74 | 10,4 | 10.910,20 | 2089 | 3.029.084,00 |
| 305 OTORINOLARINGOIATRIA | 0 | 0 | 0,00 | 78 | 3,2 | 940.142,20 | 78 | 940.142,20 |
| 306 PEDIATRIA-NEONATOLOGIA | 1033 | 3,3 | 1.153.580,09 | 20 | 5,0 | 11.344,20 | 1053 | 1.164.924,29 |
| 401 PSICHIATRIA | 340 | 3,2 | 1.657.741,92 | 0 | 0 | 0,00 | 340 | 1.657.741,92 |
| 402 TERAPIA INTENSIVA | 10 | 1,3 | 676.552,50 | 1 | 1,3 | 119.840,20 | 11 | 796.392,70 |
| 501 UNITA' CORONARICA | 219 | 5,7 | 3.888.801,16 | 0 | 0 | 0,00 | 219 | 3.888.801,16 |
| 601 GASTROENTEROLOGIA | 0 | 0 | 0,00 | 12 | 2,0 | 70.350,20 | 12 | 70.350,20 |
| 602 PATOLOGIA NEONATALE | 1072 | 3,5 | 1.407.114,54 | 50 | 14,0 | 49.511,74 | 1122 | 1.456.626,28 |
| 603 ONCOLOGIA MEDICA | 257 | 3,6 | 947.367,91 | 32 | 1,1 | 3.490.988,20 | 289 | 4.438.356,11 |
| 701 TERAPIA INTENSIVA NEONATALE | 2 | 3 | 1.300,00 | 0 | 0 | 0,00 | 2 | 1.300,00 |
| TOTALE | 11.155 | 71,9 | 35.211.864,98 | 418 | 79,1 | 7.119.493,98 | 11.573 | 42.331.358,96 |

fe 187



AZIENDA SANITARIA PROVINCIALE CROTONE

Relazione sulla gestione anno 2013

2013

P.O. CROTONE

INDICATORI IN REGIME ORDINARIO DAL 01/01/2013 AL 31/12/2013 - CRITERI DI RIFERIMENTO 035

| Reparto | Numero D. Resa | Posti Letto | Esposi- zioni | Malati in cura | Numero D. Resa | Casi Chirurg. | Indice di Rotazione | Indice di D. Resa | Indice di D. Resa | Indice di D. Resa | Indice di D. Resa | Indice di D. Resa | Indice di D. Resa | Indice di D. Resa | Indice di D. Resa |
|---------------------------------|-------------------|----------------|------------------|-------------------|-------------------|------------------|------------------------|----------------------|----------------------|----------------------|----------------------|----------------------|----------------------|----------------------|----------------------|
| 0101 CARDIOLOGIA | 1040 | 2000 | 7000 | 100 | 19 | 104 | 52.00 | 0.25 | 0.00 | 1.00 | 7.21 | 7.33 | 10.00 | 4.00 | |
| 0601 CHIRURGIA GENERALE | 1417 | 2000 | 12000 | 100 | 50 | 321 | 35.42 | 0.10 | 0.00 | 2.10 | 25.51 | 7.37 | 22.55 | 6.85 | |
| 2401 GINECOLOGIA | 750 | 2000 | 7000 | 100 | 124 | 25 | 37.80 | 0.50 | 0.00 | 16.40 | 3.01 | 10.13 | 3.21 | 7.57 | |
| 2401 MALATTIE INFETTIVE E | 220 | 1000 | 2000 | 0 | 0 | 0 | 72.20 | 0.00 | 0.00 | 0.00 | 1.00 | 10.00 | 0.00 | 0.00 | |
| 2601 MEDICINA GENERALE | 1050 | 4000 | 11000 | 6 | 35 | 6 | 29.25 | 0.50 | 0.00 | 3.00 | 0.50 | 5.42 | 0.51 | 9.00 | |
| 2601 NEFROLOGIA | 320 | 1000 | 4000 | 0 | 15 | 34 | 30.70 | 1.00 | 0.00 | 4.00 | 1.00 | 10.00 | 0.00 | 7.40 | |
| 3601 ORTOPEDIA E | 370 | 1000 | 5000 | 100 | 10 | 590 | 32.57 | 0.37 | 0.00 | 1.00 | 7.30 | 6.55 | 10.00 | 1.97 | |
| 3701 OSTETRICIA E | 2015 | 2000 | 7000 | 100 | 0 | 0 | 14.70 | 0.00 | 0.00 | 0.00 | 0.00 | 0.00 | 0.00 | 1.00 | |
| 3601 PERINATOLOGIA-NEONATOLOGIA | 1000 | 1500 | 1000 | 0 | 1 | 0 | 72.87 | 0.00 | 0.00 | 0.00 | 0.00 | 0.00 | 0.00 | 0.00 | |
| 4001 PSICHIATRIA | 340 | 1000 | 1000 | 0 | 0 | 0 | 24.29 | 0.00 | 0.00 | 0.00 | 0.00 | 0.00 | 0.00 | 0.00 | |
| 4901 TERAPIA INTENSIVA | 100 | 1000 | 1000 | 10 | 72 | 15 | 10.80 | 0.50 | 0.00 | 0.00 | 1.00 | 1.00 | 1.00 | 2.00 | |
| 5001 UNITA' CORONARICA | 250 | 1000 | 1000 | 10 | 19 | 12 | 25.90 | 0.50 | 0.00 | 0.00 | 0.00 | 0.00 | 0.00 | 0.00 | |
| 6201 PATOLOGIA | 1000 | 1000 | 3000 | 0 | 0 | 0 | 134.13 | 0.00 | 0.00 | 0.00 | 0.00 | 0.00 | 0.00 | 0.00 | |
| 6401 ONCOLOGIA MEDICA | 250 | 1000 | 1000 | 10 | 65 | 17 | 29.70 | 0.50 | 0.00 | 0.00 | 0.00 | 0.00 | 0.00 | 0.00 | |
| 7301 TERAPIA INTENSIVA | 20 | 1000 | 1000 | 0 | 0 | 0 | 2.00 | 0.00 | 0.00 | 0.00 | 0.00 | 0.00 | 0.00 | 0.00 | |
| TOTALE SERVIZIO | 11.150 | 26.000 | 72.000 | 1.000 | 302 | 1.730 | 42.25 | 0.25 | 0.00 | 2.00 | 10.00 | 6.51 | 15.00 | 1.00 | |

2012

P.O. CROTONE

INDICATORI IN REGIME ORDINARIO DAL 01/01/2012 AL 31/12/2012 - CRITERI DI RIFERIMENTO 035

| Reparto | Numero D. Resa | Posti Letto | Esposi- zioni | Malati in cura | Numero D. Resa | Casi Chirurg. | Indice di Rotazione | Indice di D. Resa | Indice di D. Resa | Indice di D. Resa | Indice di D. Resa | Indice di D. Resa | Indice di D. Resa | Indice di D. Resa | Indice di D. Resa |
|---------------------------------|-------------------|----------------|------------------|-------------------|-------------------|------------------|------------------------|----------------------|----------------------|----------------------|----------------------|----------------------|----------------------|----------------------|----------------------|
| 0601 CARDIOLOGIA | 1000 | 2000 | 7000 | 100 | 19 | 100 | 40.20 | 0.25 | 0.00 | 1.00 | 7.11 | 7.20 | 12.32 | 3.00 | |
| 0601 CHIRURGIA GENERALE | 1400 | 2000 | 12000 | 100 | 41 | 300 | 30.00 | 0.10 | 0.00 | 2.10 | 25.00 | 7.30 | 21.70 | 4.50 | |
| 2401 GINECOLOGIA | 750 | 2000 | 7000 | 100 | 124 | 25 | 43.00 | 0.50 | 0.00 | 16.40 | 3.00 | 10.10 | 3.20 | 7.50 | |
| 2401 MALATTIE INFETTIVE E | 220 | 1000 | 2000 | 0 | 0 | 0 | 72.20 | 0.00 | 0.00 | 0.00 | 1.00 | 10.00 | 0.00 | 0.00 | |
| 2601 MEDICINA GENERALE | 1000 | 4000 | 11000 | 6 | 30 | 10 | 24.34 | 0.50 | 0.00 | 3.00 | 0.50 | 5.40 | 0.50 | 9.00 | |
| 2601 NEFROLOGIA | 320 | 1000 | 4000 | 0 | 12 | 35 | 42.13 | 1.00 | 0.00 | 4.00 | 1.00 | 10.00 | 0.00 | 7.40 | |
| 3601 ORTOPEDIA E | 370 | 1000 | 5000 | 100 | 5 | 600 | 38.04 | 0.37 | 0.00 | 1.00 | 7.30 | 6.50 | 10.00 | 1.90 | |
| 3701 OSTETRICIA E | 2000 | 2000 | 7000 | 100 | 0 | 0 | 14.70 | 0.00 | 0.00 | 0.00 | 0.00 | 0.00 | 0.00 | 1.00 | |
| 3601 PERINATOLOGIA-NEONATOLOGIA | 1000 | 1500 | 1000 | 0 | 1 | 0 | 72.87 | 0.00 | 0.00 | 0.00 | 0.00 | 0.00 | 0.00 | 0.00 | |
| 4001 PSICHIATRIA | 340 | 1000 | 1000 | 0 | 0 | 0 | 24.29 | 0.00 | 0.00 | 0.00 | 0.00 | 0.00 | 0.00 | 0.00 | |
| 4901 TERAPIA INTENSIVA | 100 | 1000 | 1000 | 10 | 60 | 15 | 11.66 | 0.50 | 0.00 | 0.00 | 1.00 | 1.00 | 1.00 | 2.00 | |
| 5001 UNITA' CORONARICA | 240 | 1000 | 1000 | 10 | 19 | 12 | 30.88 | 0.50 | 0.00 | 0.00 | 0.00 | 0.00 | 0.00 | 0.00 | |
| 6201 PATOLOGIA | 1000 | 1000 | 3000 | 0 | 0 | 0 | 134.13 | 0.00 | 0.00 | 0.00 | 0.00 | 0.00 | 0.00 | 0.00 | |
| 6401 ONCOLOGIA MEDICA | 250 | 1000 | 1000 | 10 | 65 | 17 | 29.70 | 0.50 | 0.00 | 0.00 | 0.00 | 0.00 | 0.00 | 0.00 | |
| 7301 TERAPIA INTENSIVA | 20 | 1000 | 1000 | 0 | 0 | 0 | 2.00 | 0.00 | 0.00 | 0.00 | 0.00 | 0.00 | 0.00 | 0.00 | |
| TOTALE SERVIZIO | 11.150 | 26.000 | 72.000 | 1.000 | 302 | 1.730 | 42.25 | 0.25 | 0.00 | 2.00 | 10.00 | 6.51 | 15.00 | 1.00 | |

fol. 120



2013

AZIENDA SANITARIA PROVINCIALE CROTONE

Relazione sulla gestione anno 2013

P.O. CROTONE

INDICATORI IN REGIME DAY-HOSPITAL - DAL 01/01/2013 AL 31/12/2013 - GIORNATE MEDIE DI RIFERIMENTO 361

| Reparto | Giorni Cospirato | Presenze Mediche | Presenze Mediche | OH Attivi | Numero Deceduti | Casi Chirurg. | Indice di Rischio | Presenze Mediche | % Day-Hospital | Indice di Rischio | Presenze Mediche | % Chirurg. |
|-------------------------------------|---------------------|---------------------|---------------------|--------------|--------------------|------------------|----------------------|---------------------|-------------------|----------------------|---------------------|---------------|
| 001 CARDIOLOGIA | 60 | 100 | 100 | 0 | 0 | 42 | 80,0 | 30,0 | 7,1 | 0,0 | 30,0 | 1,50 |
| 001 CHIRURGIA GENERALE | 13 | 100 | 14 | 0 | 0 | 9 | 13,0 | 2,0 | 0,0 | 0,0 | 1,00 | 69,20 |
| 1001 EMATOLOGIA | 45 | 400 | 3100 | 0 | 0 | 0 | 35,5 | 30,00 | 0,0 | 0,0 | 6,54 | 0,00 |
| 201 GERIATRIA | 113 | 100 | 100 | 0 | 0 | 0 | 115,0 | 100,00 | 0,0 | 0,0 | 4,00 | 0,00 |
| 2001 MALATTIE INFETTIVE E TROPICALI | 55 | 100 | 100 | 0 | 0 | 0 | 55,0 | 30,00 | 0,0 | 0,0 | 3,00 | 0,00 |
| 2001 MEDICINA GENERALE | 24 | 100 | 100 | 0 | 0 | 6 | 24,0 | 40,00 | 0,0 | 0,0 | 6,50 | 0,00 |
| 2001 NEFROLOGIA | 33 | 100 | 100 | 0 | 0 | 2 | 115,0 | 100,00 | 0,0 | 0,0 | 3,00 | 1,00 |
| 3001 NEUROLOGIA | 11 | 100 | 100 | 0 | 0 | 2 | 115,0 | 100,00 | 0,0 | 0,0 | 4,00 | 1,00 |
| 3001 OCULISTICA | 43 | 100 | 100 | 0 | 0 | 244 | 115,0 | 200,00 | 0,0 | 0,0 | 3,00 | 0,00 |
| 3001 OTORINOLARINGOIATRIA | 4 | 100 | 100 | 0 | 0 | 143 | 147,0 | 1,00 | 0,0 | 0,0 | 1,00 | 0,00 |
| 3001 OSTETRICIA E GINECOLOGIA | 41 | 400 | 1100 | 0 | 0 | 337 | 185,5 | 110,00 | 0,0 | 0,0 | 2,43 | 40,00 |
| 3001 OTORINOLARINGOIATRIA | 85 | 100 | 3100 | 0 | 0 | 499 | 157,0 | 200,00 | 0,0 | 0,0 | 3,00 | 60,00 |
| 3001 PEDIATRIA-NEONATOLOGIA | 200 | 100 | 100 | 0 | 0 | 4 | 205,00 | 100,00 | 0,0 | 0,0 | 2,00 | 1,00 |
| 4001 PSICHIATRIA | 85 | 100 | 100 | 0 | 0 | 0 | 42,00 | 110,00 | 0,0 | 0,0 | 8,00 | 0,00 |
| 5001 GASTROENTEROLOGIA | 29 | 100 | 100 | 0 | 0 | 5 | 129,00 | 30,00 | 0,0 | 0,0 | 2,00 | 4,00 |
| 6001 PATOLOGIA NEONATALE | 50 | 100 | 100 | 0 | 0 | 0 | 50,00 | 100,00 | 0,0 | 0,0 | 2,00 | 0,00 |
| 6001 ONCOLOGIA MEDICA | 820 | 1000 | 1100 | 0 | 0 | 55 | 82,00 | 300,00 | 0,0 | 0,0 | 14,00 | 7,00 |
| TOTALE | 1.000 | 0,00 | 1.000 | | | 1.346 | 107,0 | 210,00 | 0,00 | 0,00 | 6,40 | 0,00 |

2012

| P.O. CROTONE | | | | | | | | | | | | | |
|--|---------------------|---------------------|---------------------|--------------|--------------------|------------------|----------------------|---------------------|-------------------|----------------------|---------------------|---------------|--|
| INDICATORI IN REGIME DAY-HOSPITAL - DAL 01/01/2012 AL 31/12/2012 - GIORNATE MEDIE DI RIFERIMENTO 361 | | | | | | | | | | | | | |
| Reparto | Giorni Cospirato | Presenze Mediche | Presenze Mediche | OH Attivi | Numero Deceduti | Casi Chirurg. | Indice di Rischio | Presenze Mediche | % Day-Hospital | Indice di Rischio | Presenze Mediche | % Chirurg. | |
| 001 CARDIOLOGIA | 3 | 100 | 100 | 0 | 0 | 54 | 80,0 | 12,00 | 11,04 | 0,00 | 3,00 | 47,00 | |
| 001 CHIRURGIA GENERALE | 20 | 100 | 100 | 0 | 0 | 1 | 1,00 | 1,00 | 0,00 | 0,00 | 1,50 | 5,00 | |
| 001 EMATOLOGIA | 4 | 100 | 1000 | 0 | 0 | 0 | 0,00 | 0,00 | 0,00 | 0,00 | 20,00 | 0,00 | |
| 001 GERIATRIA | 40 | 100 | 1000 | 0 | 0 | 4 | 90,00 | 100,00 | 0,00 | 0,00 | 4,00 | 1,00 | |
| 0001 MALATTIE INFETTIVE E TROPICALI | 4 | 100 | 100 | 0 | 0 | 0 | 0,00 | 0,00 | 0,00 | 0,00 | 3,00 | 0,00 | |
| 001 MEDICINA GENERALE | 9 | 100 | 100 | 0 | 0 | 1 | 1,00 | 1,00 | 0,00 | 0,00 | 1,00 | 0,00 | |
| 001 NEFROLOGIA | 13 | 100 | 100 | 0 | 0 | 1 | 1,00 | 1,00 | 0,00 | 0,00 | 1,00 | 0,00 | |
| 001 OCULISTICA | 40 | 100 | 100 | 0 | 0 | 201 | 110,00 | 0,00 | 0,00 | 0,00 | 1,00 | 0,00 | |
| 001 OTORINOLARINGOIATRIA | 9 | 100 | 100 | 0 | 0 | 85 | 100,00 | 0,00 | 0,00 | 0,00 | 1,00 | 0,00 | |
| 0001 OSTETRICIA E GINECOLOGIA | 45 | 400 | 1100 | 0 | 0 | 251 | 100,00 | 100,00 | 0,00 | 0,00 | 2,00 | 0,00 | |
| 0001 OTORINOLARINGOIATRIA | 120 | 100 | 1000 | 0 | 0 | 210 | 20,00 | 0,00 | 0,00 | 0,00 | 1,00 | 0,00 | |
| 0001 PEDIATRIA-NEONATOLOGIA | 150 | 100 | 100 | 0 | 0 | 0 | 0,00 | 0,00 | 0,00 | 0,00 | 2,00 | 0,00 | |
| 0001 PSICHIATRIA | 75 | 100 | 100 | 0 | 0 | 0 | 0,00 | 0,00 | 0,00 | 0,00 | 7,00 | 0,00 | |
| 0001 GASTROENTEROLOGIA | 30 | 100 | 100 | 0 | 0 | 5 | 100,00 | 0,00 | 0,00 | 0,00 | 2,00 | 0,00 | |
| 0001 PATOLOGIA NEONATALE | 50 | 100 | 100 | 0 | 0 | 0 | 0,00 | 0,00 | 0,00 | 0,00 | 2,00 | 0,00 | |
| 0001 ONCOLOGIA MEDICA | 820 | 1000 | 1100 | 0 | 0 | 27 | 82,00 | 0,00 | 0,00 | 0,00 | 14,00 | 0,00 | |

2013

ff. 181



AZIENDA SANITARIA PROVINCIALE CROTONE

Relazione sulla gestione anno 2013

INDICE COMPARATIVO DI PERFORMANCE DAL 01/01/2012 AL 31/12/2013

| REPARTO DI DIMISSIONE | CASI | I.C.P. | Peso Totale |
|-------------------------------------|-------------|--------------|------------------|
| 0801 CARDIOLOGIA | 673 | 1,115 | 377,1547 |
| 0901 CHIRURGIA GENERALE | 1054 | 1,075 | 343,4224 |
| 2101 GERIATRIA | 554 | 1,452 | 572,4407 |
| 2401 MALATTIE INFETTIVE E TROPICALI | 201 | 1,352 | 309,2294 |
| 2501 MEDICINA GENERALE | 1032 | 1,402 | 535,8543 |
| 2901 NEFROLOGIA | 316 | 1,419 | 339,4153 |
| 3501 ORTOPIEDIA E TRAUMATOLOGIA | 622 | 0,938 | 355,4380 |
| 3701 OSTETRICIA E GINECOLOGIA | 1702 | 1,516 | 951,0090 |
| 3901 PEDIATRIA-NEONATIN | 616 | 1,551 | 333,6152 |
| 5001 UNITA' CORONARICA | 44 | 0,603 | 42,8624 |
| 6201 PATOLOGIA NEONATALE | 312 | 0,513 | 126,1411 |
| 6401 ONCOLOGIA MEDICA | 150 | 1,532 | 174,5912 |
| 7301 TERAPIA INTENSIVA NEONATALE | 1 | 0,305 | 2085 |
| TOTALE ISTITUTO | 7497 | 1,000 | 1673,2332 |

2012

REGIONE CALABRIA - A.S.P. CROTONE

P.O. CROTONE - CROTONE

INDICE COMPARATIVO DI PERFORMANCE DAL 01/01/2012 AL 31/12/2013

| REPARTO DI DIMISSIONE | CASI | I.C.P. | Peso Totale |
|-------------------------------------|-------------|--------------|------------------|
| 0801 CARDIOLOGIA | 398 | 1,070 | 888,0551 |
| 0901 CHIRURGIA GENERALE | 1305 | 1,037 | 1115,5600 |
| 2101 GERIATRIA | 660 | 1,333 | 647,0201 |
| 2401 MALATTIE INFETTIVE E TROPICALI | 100 | 1,452 | 154,5031 |
| 2501 MEDICINA GENERALE | 1257 | 1,713 | 1178,2037 |
| 2901 NEFROLOGIA | 201 | 1,479 | 350,5480 |
| 3401 OCULISTICA | 14 | 0,723 | 58,3595 |
| 3501 ORTOPIEDIA E TRAUMATOLOGIA | 861 | 0,908 | 1003,7206 |
| 3701 OSTETRICIA E GINECOLOGIA | 1810 | 0,508 | 1063,0806 |
| 3801 OTORINOLARINGOIATRIA | 519 | 0,650 | 372,8944 |
| 3901 PEDIATRIA | 637 | 0,558 | 294,9110 |
| 5001 UNITA' CORONARICA | 44 | 0,705 | 46,1517 |
| 5101 MEDICINA D'URGENZA | 117 | 0,584 | 53,8753 |
| 6201 PATOLOGIA NEONATALE | 550 | 0,763 | 355,9951 |
| 6401 ONCOLOGIA MEDICA | 8 | 1,263 | 5,3554 |
| TOTALE ISTITUTO | 6214 | 1,000 | 7700,8121 |

2013

10/1/2012



AZIENDA SANITARIA PROVINCIALE CROTONE

Relazione sulla gestione anno 2013

MESO RELATIVO MEDIO E INDICE DI CASE V.L.

Regime Ospedaliero - Dal 01/01/2013 Al 31/12/2013

| REPARTO DI DIMISSIONE | P.R.M. | I.C.M. | Peso Totale |
|-------------------------------------|---------------|--------------|-----------------|
| 0901 CARDIOLOGIA | 1,0660 | 1,1765 | 1048,8532 |
| 0901 CHIRURGIA GENERALE | 0,8627 | 1,0468 | 1202,5181 |
| 2101 GERIATRIA | 1,0431 | 1,2165 | 769,3697 |
| 2401 MALATTIE INFETTIVE E TROPICALI | 1,0439 | 1,2104 | 231,742 |
| 2501 MEDICINA GENERALE | 0,8364 | 1,0345 | 1064,7014 |
| 2801 NEFROLOGIA | 1,1708 | 1,1366 | 463,0948 |
| 3601 ORTOPIEDIA E TRAUMATOLOGIA | 1,1005 | 1,2568 | 1076,2195 |
| 3701 OSTETRICIA E GINECOLOGIA | 0,8426 | 0,9244 | 1093,3573 |
| 2901 PEDIATRIA-NEON-TIN | 0,4406 | 0,5451 | 313,3151 |
| 4901 TERAPIA INTENSIVA | 1,819 | 2,2408 | 207,3547 |
| 5001 UNITA' CORONARICA | 1,0866 | 1,247 | 276,2461 |
| 6201 PATOLOGIA NEONATALE | 0,7051 | 0,8349 | 246,1404 |
| 6401 ONCOLOGIA MEDICA | 1,0756 | 1,2571 | 319,4597 |
| 7301 TERAPIA INTENSIVA NEONATALE | 0,2085 | 0,2493 | 0,417 |
| | 0,8854 | 1,000 | 8417,302 |

2012

REGIONE CALABRIA - A.S.P. CROTONE

H.O. CROTONE - CROTONE

MESO RELATIVO MEDIO E INDICE DI CASE V.L.

Regime Ordinario - Dal 01/01/2012 Al 31/12/2012

| REPARTO DI DIMISSIONE | P.R.M. | I.C.M. | Peso Totale |
|-------------------------------------|---------------|--------------|------------------|
| 0901 CARDIOLOGIA | 0,934 | 1,1655 | 1038,1259 |
| 0901 CHIRURGIA GENERALE | 0,8329 | 1,0637 | 1357,093 |
| 2101 GERIATRIA | 1,0027 | 1,208 | 863,3363 |
| 2401 MALATTIE INFETTIVE E TROPICALI | 1,0633 | 1,2611 | 203,0965 |
| 2501 MEDICINA GENERALE | 0,9381 | 1,1053 | 1366,893 |
| 2801 NEFROLOGIA | 1,1348 | 1,4294 | 402,6435 |
| 3401 OCULISTICA | 0,9397 | 0,8068 | 65,8293 |
| 3601 ORTOPIEDIA E TRAUMATOLOGIA | 1,0348 | 1,3069 | 1054,5338 |
| 3701 OSTETRICIA E GINECOLOGIA | 0,5406 | 0,6561 | 1171,9511 |
| 3801 OTORINOLARINGOIATRIA | 0,709 | 0,8543 | 414,9714 |
| 3901 PEDIATRIA | 0,4403 | 0,5395 | 393,4493 |
| 4901 TERAPIA INTENSIVA | 1,7602 | 2,1968 | 169,5829 |
| 5001 UNITA' CORONARICA | 1,0497 | 1,1675 | 239,1708 |
| 5101 MEDICINA D'URGENZA | 0,8064 | 0,9691 | 121,4615 |
| 6201 PATOLOGIA NEONATALE | 0,8103 | 0,8079 | 411,3407 |
| 6401 ONCOLOGIA MEDICA | 1,2169 | 2,0696 | 18885 |
| 7301 TERAPIA INTENSIVA NEONATALE | 0,0891 | 0,0302 | 2,1673 |
| | 0,8854 | 1,000 | 8337,5123 |

2013

H. 203



AZIENDA SANITARIA PROVINCIALE CROTONE

Relazione sulla gestione anno 2013

PESO RELATIVO MEDIO E INDICE DI CASPARK

Regime Day-Hospital - Dal 01/01/2013 Al 31/12/2013

| REPARTO DI DIMISSIONE | P.R.M. | I.C.M. | Peso Totale |
|-------------------------------------|---------------|---------------|------------------|
| 0001 CARDIOLOGIA | 1,0783 | 1,2658 | 83,2153 |
| 0901 CHIRURGIA GENERALE | 0,7742 | 0,9887 | 13,0952 |
| 1801 EMATOLOGIA | 0,3241 | 1,0612 | 113,5045 |
| 2101 GERIATRIA | 0,7304 | 1,0047 | 90,832 |
| 2401 MALATTIE INFETTIVE E TROPICALI | 1,1511 | 1,541 | 65,8139 |
| 2601 MEDICINA GENERALE | 0,9034 | 1,170 | 21,311 |
| 2901 NEFROLOGIA | 0,931 | 1,186 | 203,9407 |
| 3201 NEUROLOGIA | 0,8021 | 1,034 | 93,0186 |
| 3401 OCULISTICA | 0,7551 | 0,9681 | 333,6088 |
| 3601 ORTOPIEDIA E TRAUMATOLOGIA | 0,1551 | 1,1015 | 125,7788 |
| 3701 OSTETRICIA E GINECOLOGIA | 0,5091 | 0,6657 | 378,4832 |
| 3801 OTORINOLARINGOIATRIA | 0,5034 | 1,0346 | 631,623 |
| 3901 PEDIATRIA-NEON-TIN | 0,5781 | 0,7445 | 119,123 |
| 5801 GASTROENTEROLOGIA | 0,5024 | 1,0334 | 103,5749 |
| 6201 PATOLOGIA NEONATALE | 1,9151 | 2,4871 | 95,8188 |
| 6401 ONCOLOGIA MEDICA | 0,5525 | 1,0915 | 693,0498 |
| | 0,7726 | 1,0000 | 3.133,311 |

2012

REGIONE CALABRIA - A.S.P. CROTONE

P.O. CROTONE - CROTONE

PESO RELATIVO MEDIO E INDICE DI CASE-MIX

Regime Day-Hospital - Dal 01/01/2012 Al 31/12/2012

| REPARTO DI DIMISSIONE | P.R.M. | I.C.M. | Peso Totale |
|-------------------------------------|--------|--------|-----------------|
| 0601 CARDIOLOGIA | 0,9555 | 1,2083 | 130,364 |
| 0601 CHIRURGIA GENERALE | 0,6521 | 0,6472 | 13,2414 |
| 1801 EMATOLOGIA | 0,8117 | 1,0294 | 119,3212 |
| 2101 GERIATRIA | 0,6048 | 1,0205 | 273,2709 |
| 2401 MALATTIE INFETTIVE E TROPICALI | 1,2447 | 1,5135 | 51,2321 |
| 2601 MEDICINA GENERALE | 0,7839 | 1,0035 | 71,3252 |
| 2901 NEFROLOGIA | 0,8294 | 1,0621 | 197,4085 |
| 3201 NEUROLOGIA | 0,7492 | 0,6516 | 81,0048 |
| 3401 OCULISTICA | 0,7519 | 0,8828 | 304,6289 |
| 3601 ORTOPIEDIA E TRAUMATOLOGIA | 0,8513 | 1,1901 | 85,1349 |
| 3701 OSTETRICIA E GINECOLOGIA | 0,5312 | 0,6419 | 330,3181 |
| 3801 OTORINOLARINGOIATRIA | 0,7314 | 0,9257 | 376,5573 |
| 3901 PEDIATRIA | 0,6024 | 0,871 | 97,9882 |
| 5801 GASTROENTEROLOGIA | 0,3473 | 1,0349 | 111,0714 |
| 6201 PATOLOGIA NEONATALE | 2,5668 | 3,7814 | 21,5259 |
| 6401 ONCOLOGIA MEDICA | 0,3003 | 1,0519 | 381,3469 |
| | | | 1142,116 |

- **Obiettivi di Attività dell'esercizio 2013 e confronto con il livello programmato**

H. 444



Relativamente agli obiettivi di attività dell'esercizio 2013 e al confronto con il livello programmato su obiettivi dell'anno e scostamenti rispetto ai dati consuntivi e con quelli dell'esercizio precedente, la presente relazione sulla gestione contiene qui di seguito i dati di cui trattasi.

Obiettivi dell'anno

Gli obiettivi relativi all'assistenza ospedaliera indicati nel piano delle attività aziendali e di performance anno 2013, allegato al bilancio economico preventivo 2013, adottato con deliberazione n. 51 del 30 gennaio 2013, a cui si rimanda, sono stati definiti in sede di negoziazione del budget per l'anno 2013 tra direzione strategica aziendale e direttori di ciascuno dipartimento ospedaliero che a sua volta hanno provveduto a negoziare obiettivi e budget con ciascuno dei direttori delle strutture complessa afferenti al dipartimento.

Scostamenti rispetto ai dati consuntivi e con quelli dell'esercizio precedente

I dati a consuntivo evidenziano, rispetto agli obiettivi assegnati per l'anno, scostamenti poco significativi mentre si sono registrati scostamenti significativi rispetto all'esercizio precedente così per come risulta dalle tabelle che seguono.

Tabella scostamenti rispetto ai dati consuntivi dell'esercizio precedente

Attività in regime di ricovero ordinario

Variazioni percentuali osservate: confronto 2013 vs 2012

| Cod | Reparto | Ricoveri | Dimessi | TU | IT | Degenza media | Degenza media preoperat. |
|------|-----------------------------|----------|-------------|-------------|--------------|---------------|--------------------------|
| 0801 | CARDIOLOGIA | | -1,4 | 28,7 | -111,7 | 0,1 | 33,8 |
| 0901 | CHIRURGIA GENERALE | | -7,8 | 22,6 | -38,0 | 10,6 | 15,6 |
| 1801 | EMATOLOGIA | | | | | | |
| 2101 | GERIATRIA | | -12,2 | 2,3 | 103,8 | 16,1 | |
| 2401 | MAL. INFETTIVE E TROP. | | 16,2 | 44,8 | -61,5 | -91,5 | |
| 2601 | MEDICINA GENERALE | | -17,2 | -8,1 | 14,1 | -23,7 | |
| 2901 | NEFROLOGIA | | 14,8 | 0,0 | 9,0 | 8,6 | |
| 3201 | NEUROLOGIA | | | | | | |
| 3401 | OCULISTICA | | | | | | |
| 3601 | ORTOPEDIA E TRAUM. | | -3,3 | -9,5 | 29,7 | 0,0 | 10,9 |
| 3701 | OSTETRICIA E GINECOLOGIA | | -6,4 | 8,2 | -29,2 | -6,4 | -19,7 |
| 3801 | OTORINOLARINGOIATRIA | | | | | | |
| 3901 | PEDIATRIA | | 23,6 | -16,5 | 129,7 | 1,1 | |
| 4001 | PSICHIATRIA | | 24,5 | 28,4 | -42,8 | 2,9 | |
| 4901 | TERAPIA INTENSIVA | | 13,7 | -1,5 | 10,6 | 8,0 | |
| 5001 | UNITA' CORONARICA | | 4,9 | -22,5 | 26,3 | -8,1 | |
| 5101 | MEDICINA D'URGENZA | | | | | | |
| 5801 | GASTROENTEROLOGIA | | | | | | |
| 6201 | PATOLOGIA NEONATALE | | -26,0 | -51,6 | -74,3 | -12,9 | |
| 6401 | ONCOLOGIA MEDICA | | | | | | |
| 7301 | TERAPIA INTENSIVA NEONATALE | | | | | | |
| | ISTITUTO | | -9,7 | 14,0 | -35,4 | 1,6 | |

Attività in regime di ricovero ordinario

for. 225



Variazioni percentuali osservate: confronto 2013 vs 2012

| Cod | Reparto | PRM | ICM | Peso totale | Casi | ICP | Peso totale |
|------|-----------------------------|------------|-------|-------------|--------------|-------|--------------|
| 0801 | CARDIOLOGIA | 2,5 | -0,6 | 1,0 | -2,5 | 4,2 | -1,2 |
| 0901 | CHIRURGIA GENERALE | -2,3 | -5,2 | -9,9 | -11,7 | 1,5 | -15,4 |
| 1801 | EMATOLOGIA | | | | | | |
| 2101 | GERIATRIA | 4,0 | 1,0 | -8,7 | -15,9 | 11,2 | -1,5 |
| 2401 | MAL. INFETTIVE E TROP. | -1,8 | -4,7 | 5,2 | 14,2 | -10,7 | 13,4 |
| 2601 | MEDICINA GENERALE | -3,3 | -6,1 | -19,9 | -17,2 | -19,6 | -18,8 |
| 2901 | NEFROLOGIA | -2,0 | -4,9 | 12,5 | -8,6 | -4,6 | 5,4 |
| 3201 | NEUROLOGIA | | | | | | |
| 3401 | OCULISTICA | | | | | | |
| 3601 | ORTOPEDIA E TRAUM. | 1,4 | -1,6 | -1,8 | -4,5 | 0,2 | -4,7 |
| 3701 | OSTETRICIA E GINECOLOGIA | -0,4 | -3,3 | -6,7 | -9,9 | -3,9 | -9,6 |
| 3801 | OTORINOLARINGOIATRIA | | | | | | |
| 3901 | PEDIATRIA | -1,1 | -4,0 | -2,6 | -3,3 | 5,5 | -3,7 |
| 4001 | PSICHIATRIA | | | | | | |
| 4901 | TERAPIA INTENSIVA | 9,8 | 6,5 | 24,8 | | | |
| 5001 | UNITA' CORONARICA | 10,1 | 6,8 | 15,4 | 0,0 | -13,7 | -7,0 |
| 5101 | MEDICINA D'URGENZA | | | | | | |
| 5801 | GASTROENTEROLOGIA | | | | | | |
| 6201 | PATOLOGIA NEONATALE | 5,2 | 2,1 | -40,2 | -46,2 | -14,6 | -42,9 |
| 6401 | ONCOLOGIA MEDICA | | | | | | |
| 7301 | TERAPIA INTENSIVA NEONATALE | -69,7 | -70,6 | -79,8 | | | |
| | ISTITUTO | 3,1 | | -9,5 | -16,5 | | -14,6 |

Attività in regime di ricovero diurno (DH + DS)
Variazioni percentuali osservate: confronto 2013 vs 2012

| Cod | Reparto | DH conclusi | Presenze totali | Casi chirurgici | IR | TU | % DH | Presenza media | % Casi Chirurgici |
|------|--------------------------|-------------|-----------------|-----------------|-------|--------|-------|----------------|-------------------|
| 0801 | CARDIOLOGIA | -40,7 | -49,2 | | -76,3 | 104,0 | -37,0 | -14,2 | |
| 0901 | CHIRURGIA GENERALE | -35,0 | -64,1 | | 485,6 | 223,9 | -28,9 | -44,6 | |
| 1801 | EMATOLOGIA | -1,4 | -2,8 | | 97,2 | 95,1 | | -1,4 | |
| 2101 | GERIATRIA | -66,6 | -65,8 | | -81,6 | 37,3 | -53,7 | 2,2 | |
| 2401 | MAL. INFETTIVE E TROP. | 34,1 | 55,2 | | 570,7 | 678,1 | 12,4 | 15,6 | |
| 2601 | MEDICINA GENERALE | -76,2 | -61,3 | | 42,6 | 133,1 | -69,9 | 62,9 | |
| 2901 | NEFROLOGIA | -2,1 | -24,4 | | -2,1 | -24,1 | -9,2 | -22,9 | |
| 3201 | NEUROLOGIA | 5,5 | 16,6 | | 216,5 | 250,9 | | 10,5 | |
| 3401 | OCULISTICA | 7,7 | 17,2 | 5,6 | 169,1 | 2615,5 | 24,2 | 8,8 | -1,9 |
| 3601 | ORTOPEDIA E TRAUM. | 47,0 | 15,7 | 66,3 | 488,0 | 354,5 | 45,2 | -21,3 | 13,1 |
| 3701 | OSTETRICIA E GINECOLOGIA | 12,7 | -4,8 | 45,9 | 69,1 | 43,3 | 14,9 | -15,6 | 29,4 |
| 3801 | OTORINOLARINGOIATRIA | 50,6 | 77,9 | 134,3 | 80,7 | 114,2 | 111,9 | 18,0 | 129,1 |
| 3901 | PEDIATRIA | 10,2 | 8,0 | | 340,6 | 333,6 | -9,2 | -1,8 | |
| 4001 | PSICHIATRIA | 13,3 | 32,8 | | 13,3 | 33,2 | -7,2 | 17,1 | |
| 4901 | TERAPIA INTENSIVA | | | | | | | | |

H. 236



AZIENDA SANITARIA PROVINCIALE CROTONE

Relazione sulla gestione anno 2013

| | | | | | | | | |
|------|-----------------------------|-------|-------|-------|-------|-------|-------|------|
| 5001 | UNITA' CORONARICA | | | | | | | |
| 5101 | MEDICINA D'URGENZA | | | | | | | |
| 5801 | GASTROENTEROLOGIA | -7,2 | -17,5 | -7,2 | -17,3 | | -11,0 | |
| 6201 | PATOLOGIA NEONATALE | -30,6 | -29,4 | 38,9 | 41,7 | -5,9 | 1,8 | |
| 6401 | ONCOLOGIA MEDICA | -0,5 | 1,4 | -0,5 | 1,7 | -25,6 | 1,8 | |
| 7301 | TERAPIA INTENSIVA NEONATALE | | | | | | | |
| | ISTITUTO | 1,5 | -0,2 | 110,8 | 108,0 | 8,3 | -1,7 | 51,9 |

Attività in regime di ricovero diurno (DH + DS)

Variazioni percentuali osservate: confronto 2013 vs 2012

| Cod | Reparto | PRM | ICM | Peso totale |
|------|-----------------------------|-------------|-------|-------------|
| 0801 | CARDIOLOGIA | 11,7 | 12,4 | -33,8 |
| 0901 | CHIRURGIA GENERALE | 16,9 | 17,6 | -24,0 |
| 1801 | EMATOLOGIA | 1,6 | 2,2 | -100,0 |
| 2101 | GERIATRIA | -3,0 | -2,4 | -67,6 |
| 2401 | MAL. INFETTIVE E TROP. | -3,8 | -3,3 | 29,0 |
| 2601 | MEDICINA GENERALE | 15,0 | 15,7 | -72,7 |
| 2901 | NEFROLOGIA | 8,6 | 9,3 | 6,3 |
| 3201 | NEUROLOGIA | 7,7 | 8,3 | 13,6 |
| 3401 | OCULISTICA | 1,8 | 2,4 | 9,6 |
| 3601 | ORTOPEDIA E TRAUM. | 0,5 | 1,1 | 47,7 |
| 3701 | OSTETRICIA E GINECOLOGIA | 1,6 | 2,2 | 14,6 |
| 3801 | OTORINOLARINGOIATRIA | 11,4 | 12,1 | 67,8 |
| 3901 | PEDIATRIA | 10,4 | 11,0 | 21,6 |
| 4001 | PSICHIATRIA | | | |
| 4901 | TERAPIA INTENSIVA | | | |
| 5001 | UNITA' CORONARICA | | | |
| 5101 | MEDICINA D'URGENZA | | | |
| 5801 | GASTROENTEROLOGIA | -6,1 | -5,6 | -12,9 |
| 6201 | PATOLOGIA NEONATALE | -35,4 | -35,0 | -55,1 |
| 6401 | ONCOLOGIA MEDICA | 2,8 | 3,4 | 2,3 |
| 7301 | TERAPIA INTENSIVA NEONATALE | | | |
| | ISTITUTO | -0,6 | | 0,7 |

Assistenza Territoriale

247



- **Obiettivi di Attività dell'esercizio 2013 e confronto con il livello programmato**
Relativamente agli obiettivi di attività dell'esercizio 2013 e al confronto con il livello programmato su obiettivi dell'anno e scostamenti rispetto ai dati consuntivi e con quelli dell'esercizio precedente, la presente relazione sulla gestione contiene qui di seguito i dati di cui trattasi.

- **Obiettivi dell'anno**

Gli obiettivi relativi all'assistenza territoriale indicati nel piano delle attività aziendali e di performance anno 2013, allegato al bilancio economico preventivo 2013, adottato con deliberazione n. 51 del 30 gennaio 2013, a cui si rimanda, sono stati definiti in sede di negoziazione del budget 2013 tra direzione strategica aziendale e il direttore del dipartimento assistenza distrettuale che a sua volta ha provveduto a negoziare obiettivi e budget con ciascuno dei tre direttori di distretto in cui si articola il territorio aziendale.

- **Scostamenti rispetto ai dati consuntivi e con quelli dell'esercizio precedente**
I dati a consuntivo evidenziano rispetto agli obiettivi assegnati per l'anno scostamenti poco significativi mentre si sono registrati scostamenti significativi rispetto all'esercizio precedente così per come indicato nella tabella che segue.

- **Tabella confronto dati di attività degli esercizi 2013 e 2012**

| Prestazioni specialistiche ambulatoriali | | | | |
|--|----------------------------------|------------------|------------------|--------------|
| Cod | Struttura | 2013 | 2012 | Variazione |
| | | num. | num. | 2013 vs 2012 |
| | | | | % |
| 001800 | CACCURI | 287 | 221 | 29,9 |
| | SAN MAURO MARCHESATO | | 658 | -100,0 |
| 002100 | CASABONA | 2.309 | 2.343 | -1,5 |
| 002600 | CIRO' | 3.291 | 3.004 | 9,6 |
| 009800 | CIRO' MARINA | 268.138 | 267.522 | 0,2 |
| 003000 | COTRONEI | 2.556 | 2.887 | -11,5 |
| 011000 | CUTRO | 8.577 | 8.026 | 6,9 |
| 010900 | ISOLA CAPO RIZZUTO | 6.337 | 6.039 | 4,9 |
| 005800 | MELISSA | 322 | 323 | -0,3 |
| 005900 | MESORACA | 173.416 | 181.888 | -4,7 |
| 007400 | ROCCABERNARDA | 1.594 | 1.664 | -4,2 |
| 007300 | PETILIA POLICASTRO | 3.207 | 3.387 | -5,3 |
| 006600 | STRONGOLI | 2.680 | 2.630 | 1,9 |
| 004600 | POLIAMBULATORIO C.SO MESSINA -KR | 54.719 | 43.070 | 27,0 |
| 004500 | POLIAMBULATORIO P.O. - KR | 638.470 | 861.058 | -25,9 |
| TOTALE ASP | | 1.165.903 | 1.384.720 | -15,8 |

for. 21/8



| Numero prestazioni equivalente | | | | |
|--------------------------------|----------------------------------|------------------|------------------|----------------------------|
| Cod | Struttura | 2013 | 2012 | Variazione 2013 vs 2012 |
| | | num. | num. | % |
| 001800 | CACCURI | 1.013 | 785 | 29,0 |
| | SAN MAURO MARCHESATO | | 2.068 | -100,0 |
| 002100 | CASABONA | 7.647 | 7.566 | 1,1 |
| 002600 | CIRO' | 9.121 | 9.939 | -8,2 |
| 009800 | CIRO' MARINA | 278.796 | 394.437 | -29,3 |
| 003000 | COTRONEI | 8.845 | 10.128 | -12,7 |
| 011000 | CUTRO | 31.163 | 30.935 | 0,7 |
| 010900 | ISOLA CAPO RIZZUTO | 20.501 | 25.545 | -19,7 |
| 005800 | MELISSA | 1.289 | 1.293 | -0,3 |
| 005900 | MESORACA | 284.562 | 357.227 | -20,3 |
| 007400 | ROCCABERNARDA | 4.225 | 4.534 | -6,8 |
| 007300 | PETILIA POLICASTRO | 10.641 | 11.511 | -7,6 |
| 006600 | STRONGOLI | 8.257 | 9.109 | -9,4 |
| 004600 | POLIAMBULATORIO C.SO MESSINA -KR | 188.578 | 147.163 | 28,1 |
| 004500 | POLIAMBULATORIO P.O. - KR | 2.608.252 | 4.091.545 | -36,3 |
| TOTALE ASP | | 3.462.890 | 5.103.785 | -32,2 |

Prevenzione

• **Obiettivi di Attività dell'esercizio 2013 e confronto con il livello programmato**
 Relativamente agli obiettivi di attività dell'esercizio 2013 e al confronto con il livello programmato su obiettivi dell'anno e scostamenti rispetto ai dati consuntivi e con quelli dell'esercizio precedente, la presente relazione sulla gestione contiene qui di seguito i dati di cui trattasi.

- Obiettivi dell'anno

Gli obiettivi relativi all'assistenza collettiva in ambienti di vita e di lavoro (Prevenzione) indicati piano delle attività aziendali e di performance anno 2013, allegato al bilancio economico preventivo 2013, adottato con deliberazione n. 51 del 30 gennaio 2013, a cui si rimanda, sono stati definiti in sede di negoziazione del budget 2013 tra direzione strategica aziendale e il direttore del dipartimento di prevenzione che a sua volta ha provveduto a negoziare obiettivi e budget con ciascuno dei direttori delle strutture complessa afferenti al dipartimento.

- Scostamenti rispetto ai dati consuntivi e con quelli dell'esercizio precedente

I dati a consuntivo evidenziano rispetto agli obiettivi assegnati per l'anno scostamenti poco significativi, sono risultati, inoltre, poco significativi gli scostamenti rispetto all'esercizio precedente.

109 119



• **Tabella confronto dati di attività degli esercizi 2013 e 2012**

| ATTIVITA' DI PREVENZIONE | | | |
|--|------|------|----------------------------|
| Tipologia Attività | 2013 | 2012 | Variazione 2013 vs 2012 |
| | n. | n. | % |
| Lavoratori controllati/esaminati per accertamenti o certificazioni sanitarie | 3951 | 5917 | -33,2 |
| Indagini per infortuni | 5 | 9 | -44,4 |
| Aziende interessate | 1521 | 780 | 95,0 |
| Aziende con interventi di vigilanza | 402 | 196 | 105,1 |
| Indagini epidemiologiche effettuate (in seguito a riscontro di mal. infettive) | 47 | 30 | 56,7 |
| Campagne di screening | 2 | 2 | 0,0 |
| Residenti vaccinati | 1616 | 1623 | -0,4 |
| Pareri richiesti per autorizzazioni nel campo dell'edilizia civile | 21 | 37 | -43,2 |
| Pareri espressi per autorizzazioni nel campo dell'edilizia civile | 21 | 37 | -43,2 |

H 150



5. La gestione economico-finanziaria dell'Azienda.

5.1 – 5.2 Confronto CE Preventivo/Consuntivo e Relazione sugli scostamenti.

Premesso

Che sono state assegnate a questa Azienda Sanitaria Provinciale risorse finanziarie a destinazione indistinta pari ad Euro 265.781.915,27 al netto delle entrate proprie, così come stabilito con il DPGR n. 33 del 21 Marzo 2014 e a destinazione vincolata pari ad Euro 2.910.100,73 con il DPGR n. 7 del 6 Febbraio 2014 mentre con nota prot. n. 119243/SIAR del 7 Aprile 2014 del Dipartimento Tutela della Salute – Servizio Finanziario – si precisava che nel bilancio si devono comprendere i dati relativi alla mobilità attiva e passiva infra ed extra regionale, come da Tabella M.

Che il Direttore Generale dell'ASP, con delibera n. 625 del 25 Ottobre 2012 ha provveduto ad approvare il Bilancio Economico Preventivo 2013 e Pluriennale 2013-2015 entro i termini previsti dalla L.R. n. 43/96 anche nelle more dell'attribuzione delle risorse finanziarie per l'anno 2013;

Che il Commissario ad acta per l'attuazione del piano di rientro della Regione Calabria con DPGR n. 192 del 20 Dicembre 2012 decretava di prendere atto del Bilancio Economico Preventivo 2013 e Pluriennale 2013-2015, disponendo la riformulazione dello stesso con adeguamento delle relative poste contabili;

Che il Direttore Generale dell'ASP, con delibera n. 51 del 30 Gennaio 2013 riformulava il Bilancio Preventivo 2013 e Pluriennale 2013-2015 ed il Piano delle Attività per l'anno di che trattasi;

Che il Collegio Sindacale con il verbale n. 5 del 4 Marzo 2013 ha espresso parere favorevole all'approvazione dello stesso, ritenendo le previsioni attendibili, congrue e coerenti con il Piano delle Attività, con i finanziamenti regionali nonché con le direttive impartite dalle autorità regionali e centrali;

Che a seguito di nota prot. n. 140486 del 24 Aprile 2013 del Dipartimento Tutela della Salute della Regione Calabria , con delibera del D.G. n. 309 del 14 Giugno 2013, si integrava il Bilancio di Previsione 2013 con gli schemi economico-patrimoniali – Conto Economico, Stato Patrimoniale e Rendiconto Finanziario – previsti dall'art. 25 del D.Lgs. 118/2011 e redatti secondo l'art. 26 dello stesso decreto legislativo;

Che, a seguito di ciò, con DPGR n. 93 del 27 Giugno 2013 veniva approvato il Bilancio Economico-Preventivo 2013 e Pluriennale 2013-2015;

Dato atto

Che l'art. 29 della L.R. n. 43 del 23 Dicembre 1996 prevede quale elemento obbligatorio da allegare al Bilancio di Esercizio una Relazione del Direttore Generale che riporti fra l'altro in dettaglio l'andamento della gestione rispetto ai risultati ottenuti con riferimento al Bilancio Economico Preventivo ed è predisposta secondo quanto previsto dall'art. 26 comma 1 del D. Lgs. n. 118/2011.

RISULTATO DI ESERCIZIO 2013 (con Tabella M)

| | | |
|----------------------------|------|----------------|
| a) Valore della Produzione | euro | 323.971.427,76 |
| b) Costi della Produzione | euro | 323.440.343,12 |

fg. 251



| | | |
|---------------------------------------|-------------|---------------------|
| Minori costi della produzione | euro | 531.084,64 |
| c) Proventi e Oneri Finanziari | euro | 4.673.912,30 |
| d) Proventi e Oneri Straordinari | euro | 5.099.904,78 |
| e) Imposte e Tasse | euro | 6.386.063,11 |
| Perdita di Esercizio anno 2013 | euro | 5.428.985,99 |

Scostamento dei risultati rispetto al Bilancio Economico Preventivo 2013

Acquisti di Beni Sanitari e non

| | | |
|-----------------|------|--------|
| Preventivo 2013 | euro | 31.285 |
| Consuntivo 2013 | " | 35.557 |
| Scostamento | " | 4.272 |

L'incremento è dato soprattutto dal conto relativo all'acquisto di beni e prodotti sanitari da ASP (Spesa per farmaci ed oneri - Distribuzione per conto da Asp di Cosenza).

A tale incremento, in parte, si è contrapposto un **significativo risparmio sull'assistenza farmaceutica convenzionata.**

Acquisto di Servizi

| | | |
|-----------------|------|---------|
| Preventivo 2013 | euro | 135.652 |
| Consuntivo 2013 | " | 188.566 |
| Scostamento | " | 52.914 |

Al netto della mobilità infra ed extra regionale della voce "Acquisti di Servizi" della Tabella M per un valore di Euro 50.923.000, l'effettivo incremento è pari ad Euro 1.991.000. L'incremento è dovuto, in parte all'assistenza protesica e fornitura di pannoloni, ed in parte all'acquisto di prestazioni per assistenza ospedaliera da privato derivante dalla nuova determinazione dei tetti di spesa decretati con DPGR n. 189 del 14 Dicembre 2012.

Manutenzioni e Riparazioni

| | | |
|-----------------|------|-------|
| Preventivo 2013 | euro | 1.087 |
| Consuntivo 2013 | " | 1.340 |
| Scostamento | " | 253 |

La variazione è dovuta in modo particolare per la manutenzione e riparazione delle attrezzature tecnico-scientifiche sanitarie di anno in anno più vetuste e quindi soggette ad ulteriori interventi tecnici.

Godimento Beni di Terzi

| | | |
|-----------------|------|-------|
| Preventivo 2013 | euro | 1.295 |
| Consuntivo 2013 | " | 2.601 |
| Scostamento | " | 1.306 |

Lo scostamento è dovuto in toto a nuovi canoni di noleggio relativi all'area sanitaria, quale un investimento di attrezzature atte alla de materializzazione del servizio di radiologia.

Personale dipendente

| | | |
|-----------------|------|--------|
| Preventivo 2013 | euro | 88.986 |
| Consuntivo 2013 | " | 87.058 |

fol 152



Scostamento " 1.928

Il decremento è dipeso in parte dalla diminuzione del personale dipendente (n. 26 unità) collocato in pensione e dal risparmio ottenuto non riportando le progressioni economiche orizzontali residue in apposito fondo (fasce), in ossequio alla proroga nell'applicazione dell'art. 9 comma 2 bis del D.L. 31 Maggio 2010 n. 78, fino al 31 Dicembre 2014

Oneri diversi di gestione

| | | |
|-----------------|------|-----|
| Preventivo 2013 | euro | 772 |
| Consuntivo 2013 | " | 758 |
| Scostamento | " | 14 |

Lo scostamento è irrilevante.

Proventi ed oneri finanziari

| | | |
|-----------------|------|-------|
| Preventivo 2013 | euro | 3.495 |
| Consuntivo 2013 | " | 4.674 |
| Scostamento | " | 1.179 |

L'incremento totale è derivato dal c/Altri Interessi passivi sottostimati in fase previsionale.

Proventi ed oneri straordinari

| | | |
|-----------------|------|---------|
| Preventivo 2013 | euro | 152 |
| Consuntivo 2013 | " | - 5.100 |
| Scostamento | " | - 4.948 |

Trattasi della differenza in più e meno tra le sopravvenienze attive/insussistenze di passività e le sopravvenienze passive/insussistenze delle attività.

Accantonamenti

| | | |
|-----------------|------|-------|
| Preventivo 2013 | euro | 4.753 |
| Consuntivo 2013 | " | 5.313 |
| Scostamento | " | 560 |

Lo scostamento è dovuto in modo particolare all'accantonamento per cause civili. E' stata accantonata una somma per il Premio di Operosità dei medici Sumaisti. E' confermata, per Euro 191.293,57 l'indennità di vacanza contrattuale da riconoscere al personale convenzionato nella percentuale dello 0,75% con riferimento ai compensi riconosciuti per il 2013, ed Euro 1.182.918,73 quale accantonamento delle risorse vincolate per gli obiettivi di piano.

Variazioni delle Rimanenze

| | | |
|-----------------|------|-------|
| Preventivo 2013 | euro | 2.650 |
| Consuntivo 2013 | " | 3.718 |
| Scostamento | " | 1.068 |

L'incremento è derivato da una maggiore consistenza delle rimanenze sanitarie e non, quantificate alla fine dell'anno.

for 153



Ricavi

| | | |
|-----------------|------|---------|
| Preventivo 2013 | euro | 268.692 |
| Consuntivo 2013 | " | 295.646 |
| Scostamento | " | 26.954 |

Al netto della mobilità infra ed extra regionale della voce "Ricavi" della Tabella M, l'Azienda ha avuto assegnato per l'anno 2013 quale Contributo in c/esercizio a destinazione indistinta e vincolata una minore somma rispetto all'anno precedente.

Scostamento dei risultati rispetto al Bilancio Economico Consuntivo 2012

Acquisti di Beni Sanitari e non

| | | |
|-----------------|------|--------|
| Consuntivo 2012 | euro | 31.710 |
| Consuntivo 2013 | " | 35.557 |
| Scostamento | " | 3.847 |

Lo scostamento è virtuale, in quanto ad una maggiore spesa per l'acquisto di Beni e prodotti sanitari da ASP della Regione - Distribuzione per conto - (vedi il conto 501.1.1301) si è avuto un risparmio sui Prodotti Farmaceutici (conto 501.1.101) e sulla Farmaceutica convenzionata (conto 502.1.201) per importi simili.

Acquisto di Servizi

| | | |
|-----------------|------|---------|
| Consuntivo 2012 | euro | 135.670 |
| Consuntivo 2013 | " | 188.566 |
| Scostamento | " | 52.896 |

Al netto della mobilità infra ed extra regionale della voce "Acquisti di Servizi" della Tabella M per un valore di Euro 50.923.000, l'effettivo incremento è pari ad Euro 1.973.000. L'incremento è dovuto, in parte all'assistenza integrativa e protesica, ed in parte all'acquisto di prestazioni per assistenza ospedaliera da privato derivante dalla nuova determinazione dei tetti di spesa decretati con DPGR n. 189 del 14 Dicembre 2012.

Manutenzioni e Riparazioni

| | | |
|-----------------|------|-------|
| Consuntivo 2012 | euro | 1.335 |
| Consuntivo 2013 | " | 1.341 |
| Scostamento | " | 6 |

La differenza è ininfluente.

Godimento Beni di Terzi

| | | |
|-----------------|------|-------|
| Consuntivo 2012 | euro | 2.164 |
| Consuntivo 2013 | " | 2.601 |
| Scostamento | " | 437 |

fy-LSH



Lo scostamento è dovuto in toto a nuovi canoni di noleggio relativi all'area sanitaria, quale un investimento di attrezzature atte alla de materializzazione del servizio di radiologia.

Personale dipendente

| | | |
|-----------------|------|--------|
| Consuntivo 2012 | euro | 89.772 |
| Consuntivo 2013 | " | 87.058 |
| Scostamento | " | 2.714 |

Il decremento è dipeso in parte dalla diminuzione del personale dipendente (n. 26 unità) collocato in pensione e dal risparmio ottenuto non riportando le progressioni economiche orizzontali residue in apposito fondo (fasce) in ossequio alla proroga nell'applicazione dell'art. 9 comma 2 bis del D.L. 31 Maggio 2010 n. 78, fino al 31 Dicembre 2014

Oneri diversi di gestione

| | | |
|-----------------|------|-----|
| Consuntivo 2012 | euro | 775 |
| Consuntivo 2013 | " | 758 |
| Scostamento | " | 17 |

La variazione è minima rispetto al consuntivo precedente.

Proventi ed oneri finanziari

| | | |
|-----------------|------|-------|
| Consuntivo 2012 | euro | 4.962 |
| Consuntivo 2013 | " | 4.674 |
| Scostamento | " | 288 |

Il decremento è derivato dal conto per gli Interessi passivi pagati in meno al Tesoriere dell'Azienda e alle ditte fornitrici.

Proventi ed oneri straordinari

| | | |
|-----------------|------|---------|
| Consuntivo 2012 | euro | 653 |
| Consuntivo 2013 | " | - 5.100 |
| Scostamento | " | - 4.447 |

Trattasi della differenza in più e meno tra le sopravvenienze attive/insussistenze di passività e le sopravvenienze passive/insussistenze delle attività.

Accantonamenti

| | | |
|-----------------|------|-------|
| Consuntivo 2012 | euro | 6.166 |
| Consuntivo 2013 | " | 5.313 |
| Scostamento | " | 853 |

Ad un incremento degli accantonamenti per cause civili si è nel contempo avuto un decremento relativo all'accantonamento effettuato per gli obiettivi di piano.

Variazioni delle Rimanenze

| | | |
|-----------------|------|-------|
| Consuntivo 2012 | Euro | 2.650 |
| Consuntivo 2013 | " | 3.718 |
| Scostamento | Euro | 1.068 |

fy 157



L'incremento è derivato da una maggiore consistenza delle rimanenze sanitarie e non, quantificate alla fine dell'anno.

Ricavi

| | | |
|-----------------|------|---------|
| Consuntivo 2012 | euro | 280.889 |
| Consuntivo 2013 | " | 328.088 |
| Scostamento | " | 47.199 |

Al netto della mobilità infra ed extra regionale della voce "Ricavi" della Tabella M, l'Azienda ha avuto assegnato per l'anno 2013 quale Contributo in c/esercizio a destinazione indistinta e vincolata una minore somma rispetto all'anno precedente.

5.3 LIVELLI ESSENZIALI DI ASSISTENZA

Si allegano i modelli ministeriali LA relativi agli esercizi 2013 e 2012

Assistenza sanitaria collettiva in ambiente di vita e di lavoro

| | | |
|-------------|------|--------|
| Anno 2012 | Euro | 15.031 |
| Anno 2013 | " | 12.346 |
| Scostamento | Euro | 2.685 |

Assistenza Distrettuale

| | | |
|-------------|------|---------|
| Anno 2012 | Euro | 152.366 |
| Anno 2013 | " | 160.073 |
| Scostamento | Euro | 7.707 |

Assistenza Ospedaliera

| | | |
|-------------|------|---------|
| Anno 2012 | Euro | 116.945 |
| Anno 2013 | " | 161.075 |
| Scostamento | Euro | 44.130 |

Totale Generale Costi

| | | |
|-------------|------|---------|
| Anno 2012 | Euro | 284.342 |
| Anno 2013 | " | 333.494 |
| Scostamento | Euro | 49.152 |

Gli scostamenti in più rispetto all'anno precedente sono dovuti alla Mobilità infra ed extra regionale considerata per la prima volta nell'anno 2013.

5.4 FATTI DI RILIEVO AVVENUTI DOPO LA CHIUSURA DELL'ESERCIZIO.

Dopo la chiusura dell'esercizio sono avvenuti fatti di rilievo per i quali si sono apportate modifiche al precedente bilancio già adottato con Delibera del D.G. n. 206 del 29 Aprile 2014, cioè a dire, l'e.mail del 13 Giugno 2014 e la nota prot. n. 255443 del 6 Agosto 2014 del Dipartimento Tutela della Salute della Regione Calabria – Servizio Finanziario -.

Con la prima veniva richiesto di apportare delle rettifiche contabili come da tabelle regionali che venivano allegate, a seguito delle quali si modificavano i conti relativi ai Crediti v/Regione, ai Contributi da Regione extra fondo vincolati, nonché il Risultato di Esercizio.

156



Con la seconda si chiedeva di rielaborare il bilancio rivisitando le parti descrittive della Nota Integrativa laddove necessario.

5.5 PROPOSTA DI COPERTURA PERDITA.

Le cause che hanno influito sulla perdita dell'esercizio 2013, sono dovute esclusivamente a due particolari situazioni avvenute nel corso dell'anno di che trattasi.

- 1) Minore assegnazione per:
 - Contributo FSR quota indistinta – DPGR n. 33 del 21 Marzo 2014.
 - Contributo FSR quota vincolata – DPGR n. 7 del 6 Febbraio 2014.
- 2) Somme necessarie alla copertura finanziaria della procedura di esternalizzazione di una serie di servizi sanitari, che ha inciso per il solo periodo marzo – dicembre 2013 per un costo complessivo di € 3.870.697,32.

Le motivazioni che hanno determinato il ricorso alla citata esternalizzazione sono le seguenti:

I servizi in parola, necessari per l'erogazione dei livelli essenziali di assistenza, sono stati garantiti, in un primo momento, attraverso l'utilizzo (per un decennio circa) di figure professionali provenienti dall'agenzia interinale "Obiettivo Lavoro".

A partire dalla seconda parte dell'anno 2010, su indicazione regionale, l'ASP non ha proceduto al rinnovo della convenzione in essere con l'anzidetta agenzia interinale e, per l'espletamento dei servizi sopra richiamati, si è avvalsa del medesimo personale posto, a seguito del licenziamento da parte di Obiettivo Lavoro, in regime di mobilità in deroga.


L'utilizzo di personale percettore di ammortizzatori sociali non ha comportato nessuna spesa per l'ASP di Crotona.

Successivamente, al termine del periodo di utilizzo del citato personale in mobilità in deroga, è emersa la necessità di trovare una valida soluzione volta ad evitare il venire meno dei fondamentali servizi garantiti dagli stessi, con conseguente rischio di dichiarazione dello stato di "Emergenza Sanitaria".

Nel corso dei numerosi tavoli operativi convocati alla presenza dei Dirigenti dell'ASP di Crotona, della locale Prefettura e del Dipartimento Tutela della Salute regionale, si è tentato di risolvere la problematica e scongiurare il suddetto blocco delle principali attività dell'Azienda.

Alla luce dei vincoli determinati dal Piano di Rientro e dalla conseguente impossibilità di procedere a nuove assunzioni la proposta risolutiva emersa, concordata in modo unanime da tutte le parti coinvolte, è stata quella di esternalizzare i suddetti servizi.

for. 157



Per questo motivo l'Azienda nell'anno 2013 non è riuscita a rispettare i tetti di spesa di Beni e Servizi già stabiliti dal DPGR n. 182 del 21 Novembre 2012, ridotti ulteriormente del 5% per l'esercizio 2013, e, come d'altronde era stato dichiarato nella Relazione Illustrativa del Direttore Generale, allegata al Bilancio Economico Preventivo dello stesso anno.

Relativamente alla copertura della perdita di esercizio, l'Azienda, anche non avendo contenuto il disavanzo al di sotto del limite dell'1,5% dell'assegnazione, avendo nello stesso tempo mostrato un comportamento se non altro responsabile (vedi l'esternalizzazione dei servizi sanitari di cui sopra), pur sempre fra le mille difficoltà di cui già relazionato, propone di coprire in toto la suddetta perdita con l'assegnazione da parte della Regione Calabria della fiscalità anno 2013.

I provvedimenti che già sono in essere per ricondurre in equilibrio la gestione dell'Azienda nell'anno 2014, riguardano in massima parte il rispetto dei tetti di spesa per beni e servizi, anche realizzando delle economie là dove è possibile, un continuo monitoraggio della spesa farmaceutica in modo che possa portare tale spesa ad un ulteriore decremento della stessa ed infine ad un ulteriore decremento della spesa del personale dipendente.

CONCLUSIONI:

L'Azienda, nell'anno 2013, pur tra le evidenti difficoltà economiche e finanziarie in cui versa, ha cercato di raggiungere alcuni obiettivi che si era prefissata. Tra questi si possono indicare:

- a) Rispetto dei contratti collettivi di lavoro con il personale dipendente e convenzionato;
- b) Rispetto degli accordi contrattuali per l'acquisizione di prestazioni verso privati accreditati e convenzionati;
- c) Rispetto del monitoraggio e della verifica della spesa del personale;
- d) Corretta gestione nei tempi e nei modi dei flussi informativi al NSIS;
- e) Il monitoraggio delle prescrizioni mediche in ordine alle prestazioni di ricovero, specialistica ambulatoriale e farmaceutica convenzionata;
- f) La distribuzione diretta dei farmaci.

Nell'anno in corso, anche nel perdurare della crisi finanziaria dell'Azienda, con finanziamenti ad hoc del Ministero dell'Ambiente, sono continuati i lavori atti ad effettuare un intervento di efficientamento energetico all'edificio del Presidio Ospedaliero "S. Giovanni di Dio" con un investimento finale di Euro 5.718.263.

Sono stati, inoltre, effettuati lavori di rifacimento di tutti i bagni del P.O. S. Giovanni di Dio di Crotona, è stata installata una centrale telefonica per il 118 e guardia medica, riallocati gli uffici del Dipartimento di Prevenzione presso una struttura di proprietà con un risparmio di mq. di affitti.

In termini di servizi e prestazioni sono stati garantiti i livelli essenziali di assistenza.


Il personale dipendente a tempo pieno ha registrato una diminuzione di unità rispetto all'anno precedente (-28).

Il Bilancio di Esercizio dell'anno 2013 si è concluso con una Perdita di Esercizio di Euro **5.428.985,99**.

IL DIRETTORE REGGENTE

(Dott. Giovanni COZZA)

G. Cozza




| SERIE | GRUPPO | MASTRO | CONTTO | SCOINTTO | PIANO DEI CONTI DELLA CONTABILITA' GENERALE DELLE AZIENDE DEL SERVIZIO SANITARIO REGIONALE | BILANCIO PREVENTIVO 2013 | VARIAZIONE +/- | BILANCIO CONSUNTIVO 2013 |
|-------|--------|--------|--------|----------|--|--------------------------|-------------------|--------------------------|
| 5 | 05 | 01 | 02 | 14 | RETRIBUZIONE DI RISULTATO DIRIG. T.D. | - | - | - |
| 5 | 05 | 01 | 02 | 15 | RISORSE ECONOMICHE REGIONALI T.D. | - | - | - |
| 5 | 05 | 01 | 02 | 16 | ONERI SOCIALI DIRIG. T.D. | 23.272,84 | 18.290,52 | 41.563,36 |
| 5 | 05 | 02 | 00 | 00 | Costo del personale comparto ruolo sanitario | 28.528.498,94 | 933.810,93 | 27.594.688,01 |
| 5 | 05 | 02 | 01 | 00 | Costo del personale comparto ruolo sanitario | 28.528.498,94 | 933.810,93 | 27.594.688,01 |
| 5 | 05 | 02 | 01 | 01 | Competenze fisse | 16.437.884,95 | 232.340,71 | 16.205.544,24 |
| 5 | 05 | 02 | 01 | 02 | Indennita' accessorie | 1.605.573,73 | 178.231,29 | 1.783.805,02 |
| 5 | 05 | 02 | 01 | 03 | Produttivita' collettiva ed individuale | 513.000,00 | - | 513.000,00 |
| 5 | 05 | 02 | 01 | 04 | Fasce e posizioni organizzative | 3.100.308,93 | 654.033,05 | 2.446.275,88 |
| 5 | 05 | 02 | 01 | 05 | Risorse per la contrattazione integrativa | - | - | - |
| 5 | 05 | 02 | 01 | 06 | Oneri sociali | 5.971.849,15 | 9.573,73 | 5.962.275,42 |
| 5 | 05 | 02 | 01 | 07 | TFR a carico azienda comparto | - | - | - |
| 5 | 05 | 02 | 01 | 08 | Indennita' di missione, rimborsi spese viaggio e varie R.S. Comparto | 30.964,41 | 950,02 | 30.014,39 |
| 5 | 05 | 02 | 01 | 09 | Altri costi del personale | 30.433,01 | 26.895,79 | 57.328,80 |
| 5 | 05 | 02 | 01 | 10 | COMPETENZE FISSE COMP. TEMPO DETERMINATO. | 609.575,29 | 221.022,01 | 388.553,28 |
| 5 | 05 | 02 | 01 | 11 | INDENNITA' ACCESSORIE COMP. T.D. | 83.428,47 | 29.609,73 | 53.818,74 |
| 5 | 50 | 02 | 01 | 12 | PRODUTTIVITA' COLL. ED INDIVIDUALE T.D. | - | - | - |
| 5 | 05 | 02 | 01 | 13 | FASCE E POSIZIONI ORGANIZZATIVE T.D. | 31.286,97 | 6.004,98 | 25.281,99 |
| 5 | 05 | 02 | 01 | 14 | RISORSE ECONOMICHE REGIONALI | - | - | - |
| 5 | 05 | 02 | 01 | 15 | ONERI SOCIALI COMPARTO T.D. | 114.194,03 | 14.596,22 | 128.790,25 |
| 5 | 05 | 02 | 01 | 16 | INDENNITA' DI MISSIONI COMPARTO T.D. | - | - | - |
| 5 | 06 | 00 | 00 | 00 | Personale del ruolo professionale | 595.767,17 | 14.283,75 | 610.050,92 |
| 5 | 06 | 01 | 00 | 00 | Costo del personale dirigente ruolo professionale | 548.995,92 | 20.823,84 | 569.819,76 |
| 5 | 06 | 01 | 01 | 00 | Costo del personale dirigente ruolo professionale | 548.995,92 | 20.823,84 | 569.819,76 |
| 5 | 06 | 01 | 01 | 01 | Competenze fisse | 261.890,41 | 30,60 | 261.859,81 |
| 5 | 06 | 01 | 01 | 02 | Fondo di posizione e struttura complessa - dirigenza non medica | 135.592,50 | - | 135.592,50 |
| 5 | 06 | 01 | 01 | 03 | Indennita' accessorie | 17.874,19 | 4.344,87 | 22.219,06 |
| 5 | 06 | 01 | 01 | 04 | Retribuzione di risultato | 24.000,00 | 4.000,00 | 20.000,00 |
| 5 | 06 | 01 | 01 | 05 | Risorse economiche regionali | - | - | - |
| 5 | 06 | 01 | 01 | 06 | Prestazioni aggiuntive | - | - | - |
| 5 | 06 | 01 | 01 | 07 | Oneri sociali | 109.438,42 | 20.190,29 | 129.628,71 |
| 5 | 06 | 01 | 01 | 08 | Tfr a carico azienda dirigenza non medica | - | - | - |
| 5 | 06 | 01 | 01 | 09 | Indennita' di missione, rimborsi spese viaggio e varie R.P. Dirigenza | 200,40 | 319,28 | 519,68 |
| 5 | 06 | 01 | 01 | 10 | Altri costi del personale | - | - | - |
| 5 | 06 | 02 | 00 | 00 | Costo del personale comparto ruolo professionale | 46.771,25 | 6.540,09 | 40.231,16 |
| 5 | 06 | 02 | 01 | 00 | Costo del personale comparto ruolo professionale | 46.771,25 | 6.540,09 | 40.231,16 |
| 5 | 06 | 02 | 01 | 01 | Competenze fisse | 23.197,52 | 0,03 | 23.197,49 |
| 5 | 06 | 02 | 01 | 02 | Indennita' accessorie | - | - | - |
| 5 | 06 | 02 | 01 | 03 | Produttivita' collettiva ed individuale | 5.000,00 | - | 5.000,00 |
| 5 | 06 | 02 | 01 | 04 | Fasce e posizioni organizzative | 8.978,72 | 5.580,00 | 3.398,72 |
| 5 | 06 | 02 | 01 | 05 | Risorse per la contrattazione integrativa | - | - | - |
| 5 | 06 | 02 | 01 | 06 | Oneri sociali | 9.595,01 | 960,06 | 8.634,95 |
| 5 | 06 | 02 | 01 | 07 | TFR a carico azienda comparto | - | - | - |
| 5 | 06 | 02 | 01 | 08 | Indennita' di missione, rimborsi spese viaggio e varie R.P. Comparto | - | - | - |
| 5 | 06 | 02 | 01 | 09 | Altri costi del personale | - | - | - |
| 5 | 07 | 00 | 00 | 00 | Personale del ruolo tecnico | 7.329.399,88 | 419.300,24 | 6.910.099,64 |
| 5 | 07 | 01 | 00 | 00 | Costo del personale dirigente ruolo tecnico | 322.254,35 | 7.274,74 | 329.529,09 |
| 5 | 07 | 01 | 01 | 00 | Costo del personale dirigente ruolo tecnico | 322.254,35 | 7.274,74 | 329.529,09 |
| 5 | 07 | 01 | 01 | 01 | Competenze fisse | 133.451,97 | 424,90 | 133.876,87 |
| 5 | 07 | 01 | 01 | 02 | Fondo di posizione e struttura complessa - dirigenza non medica | 77.129,87 | - | 77.129,87 |
| 5 | 07 | 01 | 01 | 03 | Indennita' accessorie | - | - | - |
| 5 | 07 | 01 | 01 | 04 | Retribuzione di risultato | 55.000,00 | 5.000,00 | 50.000,00 |
| 5 | 07 | 01 | 01 | 05 | Risorse economiche regionali | - | - | - |
| 5 | 07 | 01 | 01 | 06 | Prestazioni aggiuntive | - | - | - |
| 5 | 07 | 01 | 01 | 07 | Oneri sociali | 56.672,51 | 10.183,85 | 66.856,36 |
| 5 | 07 | 01 | 01 | 08 | Tfr a carico azienda dirigenza non medica | - | - | - |
| 5 | 07 | 01 | 01 | 09 | Indennita' di missione, rimborsi spese viaggio e varie R.T. Dirigenza | - | - | - |
| 5 | 07 | 01 | 01 | 10 | Altri costi del personale | - | 1.665,99 | 1.665,99 |
| 5 | 07 | 02 | 00 | 00 | Costo del personale comparto ruolo tecnico | 7.007.145,53 | 426.574,98 | 6.580.570,55 |
| 5 | 07 | 02 | 01 | 00 | Costo del personale comparto ruolo tecnico | 7.007.145,53 | 426.574,98 | 6.580.570,55 |
| 5 | 07 | 02 | 01 | 01 | Competenze fisse | 4.233.925,81 | 121.404,86 | 4.112.520,95 |
| 5 | 07 | 02 | 01 | 02 | Indennita' accessorie | 573.648,97 | 57.021,30 | 516.627,67 |
| 5 | 07 | 02 | 01 | 03 | Produttivita' collettiva ed individuale | 154.000,00 | - | 154.000,00 |
| 5 | 07 | 02 | 01 | 04 | Fasce e posizioni organizzative | 568.718,58 | 195.842,49 | 372.876,09 |
| 5 | 07 | 02 | 01 | 05 | Risorse per la contrattazione integrativa | - | - | - |
| 5 | 07 | 02 | 01 | 06 | Oneri sociali | 1.473.274,84 | 50.640,10 | 1.422.634,74 |
| 5 | 07 | 02 | 01 | 07 | TFR a carico azienda comparto | - | - | - |
| 5 | 07 | 02 | 01 | 08 | Indennita' di missione, rimborsi spese viaggio e varie R.T. Comparto | 3.577,33 | 1.666,23 | 1.911,10 |
| 5 | 07 | 02 | 01 | 09 | Altri costi del personale | - | - | - |
| 5 | 08 | 00 | 00 | 00 | Personale del ruolo amministrativo | 9.754.463,77 | 821.092,32 | 8.933.371,45 |
| 5 | 08 | 01 | 00 | 00 | Costo del personale dirigente ruolo amministrativo | 1.142.034,07 | 66.241,78 | 1.075.792,29 |
| 5 | 08 | 01 | 01 | 00 | Costo del personale dirigente ruolo amministrativo | 1.142.034,07 | 66.241,78 | 1.075.792,29 |
| 5 | 08 | 01 | 01 | 01 | Competenze fisse | 540.950,43 | 74.099,42 | 466.851,01 |
| 5 | 08 | 01 | 01 | 02 | Fondo di posizione e struttura complessa - dirigenza non medica | 283.463,22 | - | 283.463,22 |
| 5 | 08 | 01 | 01 | 03 | Indennita' accessorie | - | - | - |
| 5 | 08 | 01 | 01 | 04 | Retribuzione di risultato | 100.038,53 | 11.600,87 | 88.437,66 |
| 5 | 08 | 01 | 01 | 05 | Risorse economiche regionali | - | - | - |
| 5 | 08 | 01 | 01 | 06 | Prestazioni aggiuntive | - | - | - |
| 5 | 08 | 01 | 01 | 07 | Oneri sociali | 217.558,89 | 19.481,51 | 237.040,40 |
| 5 | 08 | 01 | 01 | 08 | Tfr a carico azienda dirigenza non medica | - | - | - |
| 5 | 08 | 01 | 01 | 09 | Indennita' di missione, rimborsi spese viaggio e varie R.A. Dirigenza | 23,00 | 23,00 | - |
| 5 | 08 | 01 | 01 | 10 | Altri costi del personale | - | - | - |
| 5 | 08 | 02 | 00 | 00 | Costo del personale comparto ruolo amministrativo | 8.612.429,70 | 754.850,54 | 7.857.579,16 |
| 5 | 08 | 02 | 01 | 00 | Costo del personale comparto ruolo amministrativo | 8.612.429,70 | 754.850,54 | 7.857.579,16 |
| 5 | 08 | 02 | 01 | 01 | Competenze fisse | 5.451.935,25 | 153.210,10 | 5.298.725,15 |
| 5 | 08 | 02 | 01 | 02 | Indennita' accessorie | 96.103,63 | 47.932,68 | 48.170,95 |
| 5 | 08 | 02 | 01 | 03 | Produttivita' collettiva ed individuale | 354.158,26 | 38.233,78 | 315.924,48 |
| 5 | 08 | 02 | 01 | 04 | Fasce e posizioni organizzative | 897.226,21 | 413.077,61 | 484.148,60 |
| 5 | 08 | 02 | 01 | 05 | Risorse per la contrattazione integrativa | - | - | - |
| 5 | 08 | 02 | 01 | 06 | Oneri sociali | 1.812.547,45 | 111.673,13 | 1.700.874,32 |
| 5 | 08 | 02 | 01 | 07 | TFR a carico azienda comparto | - | - | - |
| 5 | 08 | 02 | 01 | 08 | Indennita' di missione, rimborsi spese viaggio e varie R.A. Comparto | 458,90 | 9.276,76 | 9.735,66 |




164

| SERIE | GRUPPO | MASTRO | CONTO | SCONTATO | PIANO DEI CONTI DELLA CONTABILITA' GENERALE DELLE AZIENDE DEL SERVIZIO SANITARIO REGIONALE | BILANCIO PREVENTIVO 2013 | VARIAZIONE +/- | BILANCIO CONSUNTIVO 2013 |
|-------|--------|--------|-------|----------|--|--------------------------|----------------|--------------------------|
| 5 | 08 | 02 | 01 | 09 | Altri costi del personale | - | - | - |
| 5 | 09 | 00 | 00 | 00 | Oneri diversi di gestione | 771.570,59 | 13.580,18 | 757.990,41 |
| 5 | 09 | 01 | 00 | 00 | Imposte e tasse (escluso Irap e Ires) | 279.310,78 | 15.065,93 | 264.244,85 |
| 5 | 09 | 01 | 01 | 00 | Imposte e tasse (escluso Irap e Ires) | 279.310,78 | 15.065,93 | 264.244,85 |
| 5 | 09 | 01 | 01 | 01 | ICI | - | - | - |
| 5 | 09 | 01 | 01 | 02 | TARSU | 279.310,78 | 15.065,93 | 264.244,85 |
| 5 | 09 | 02 | 00 | 00 | Perdite su crediti | - | - | - |
| 5 | 09 | 02 | 01 | 00 | Perdite su crediti | - | - | - |
| 5 | 09 | 02 | 01 | 01 | Perdite su crediti | - | - | - |
| 5 | 09 | 03 | 00 | 00 | Altri oneri diversi di gestione | 492.259,81 | 1.485,75 | 493.745,56 |
| 5 | 09 | 03 | 01 | 00 | Indennità, rimborso spese e oneri sociali per gli Organi Direttivi e Collegio | 492.216,81 | 1.512,75 | 493.729,56 |
| 5 | 09 | 03 | 01 | 01 | Indennità, rimborso spese e oneri sociali per Direzione Aziendale | 395.307,50 | 5.121,60 | 400.429,10 |
| 5 | 09 | 03 | 01 | 02 | Indennità, rimborso spese e oneri sociali per Collegio Sindacale | 96.909,31 | 3.608,85 | 93.300,46 |
| 5 | 09 | 03 | 02 | 00 | Altri oneri diversi di gestione | 43,00 | 27,00 | 16,00 |
| 5 | 09 | 03 | 02 | 01 | Altri oneri diversi di gestione | 43,00 | 27,00 | 16,00 |
| 5 | 10 | 00 | 00 | 00 | Ammortamenti delle immobilizzazioni immateriali | 111.718,66 | 7.410,47 | 104.308,19 |
| 5 | 10 | 01 | 00 | 00 | Ammortamenti delle immobilizzazioni immateriali | 111.718,66 | 7.410,47 | 104.308,19 |
| 5 | 10 | 01 | 01 | 00 | Ammortamenti dei costi di impianto e di ampliamento | - | - | - |
| 5 | 10 | 01 | 01 | 01 | Ammortamenti dei costi di impianto e di ampliamento | - | - | - |
| 5 | 10 | 01 | 02 | 00 | Ammortamenti dei costi di ricerca e sviluppo | - | - | - |
| 5 | 10 | 01 | 02 | 01 | Ammortamenti dei costi di ricerca e sviluppo | - | - | - |
| 5 | 10 | 01 | 03 | 00 | Ammortamenti dei diritti di brevetto e di utilizzazione delle opere dell'ingegno | - | - | - |
| 5 | 10 | 01 | 03 | 01 | Ammortamenti dei diritti di brevetto e di utilizzazione delle opere dell'ingegno | - | - | - |
| 5 | 10 | 01 | 04 | 00 | Ammortamenti delle altre immobilizzazioni immateriali | 111.718,66 | 7.410,47 | 104.308,19 |
| 5 | 10 | 01 | 04 | 01 | Ammortamenti delle altre immobilizzazioni immateriali | 111.718,66 | 7.410,47 | 104.308,19 |
| 5 | 11 | 00 | 00 | 00 | Ammortamenti dei fabbricati | 994.117,14 | 344.680,44 | 649.436,70 |
| 5 | 11 | 01 | 00 | 00 | Ammortamenti fabbricati non strumentali (disponibili) | - | - | - |
| 5 | 11 | 01 | 01 | 00 | Ammortamenti fabbricati non strumentali (disponibili) | - | - | - |
| 5 | 11 | 01 | 01 | 01 | Ammortamenti fabbricati non strumentali (disponibili) | - | - | - |
| 5 | 11 | 02 | 00 | 00 | Ammortamenti fabbricati strumentali (indisponibili) | 994.117,14 | 344.680,44 | 649.436,70 |
| 5 | 11 | 02 | 01 | 00 | Ammortamenti fabbricati strumentali (indisponibili) | 994.117,14 | 344.680,44 | 649.436,70 |
| 5 | 11 | 02 | 01 | 01 | Ammortamenti fabbricati strumentali (indisponibili) | 994.117,14 | 344.680,44 | 649.436,70 |
| 5 | 12 | 00 | 00 | 00 | Ammortamenti delle altre immobilizzazioni materiali | 2.157.365,24 | 266.227,72 | 1.891.137,52 |
| 5 | 12 | 01 | 00 | 00 | Ammortamenti delle altre immobilizzazioni materiali | 2.157.365,24 | 266.227,72 | 1.891.137,52 |
| 5 | 12 | 01 | 01 | 00 | Ammortamenti di impianti e macchinari | 125.587,70 | 120.625,99 | 4.961,71 |
| 5 | 12 | 01 | 01 | 01 | Ammortamenti di impianti e macchinari | 125.587,70 | 120.625,99 | 4.961,71 |
| 5 | 12 | 01 | 02 | 00 | Ammortamenti di attrezzature sanitarie e scientifiche | 931.502,14 | 424.760,43 | 1.356.262,57 |
| 5 | 12 | 01 | 02 | 01 | Ammortamenti di attrezzature sanitarie e scientifiche | 931.502,14 | 424.760,43 | 1.356.262,57 |
| 5 | 12 | 01 | 03 | 00 | Ammortamenti di mobili e arredi | 210.678,49 | 82.604,94 | 128.073,55 |
| 5 | 12 | 01 | 03 | 01 | Ammortamenti di mobili e arredi | 210.678,49 | 82.604,94 | 128.073,55 |
| 5 | 12 | 01 | 04 | 00 | Ammortamenti di automezzi e altri mezzi di trasporto | 59.524,06 | 20.324,35 | 39.199,71 |
| 5 | 12 | 01 | 04 | 01 | Ammortamenti di automezzi e altri mezzi di trasporto | 59.524,06 | 20.324,35 | 39.199,71 |
| 5 | 12 | 01 | 05 | 00 | Ammortamenti di altri beni materiali | 259.400,41 | 145.342,05 | 114.058,36 |
| 5 | 12 | 01 | 05 | 01 | Ammortamenti di altri beni materiali | 259.400,41 | 145.342,05 | 114.058,36 |
| 5 | 12 | 01 | 06 | 00 | Ammortamenti macchine non sanitarie | 2.134,16 | 3.388,00 | 5.522,16 |
| 5 | 12 | 01 | 06 | 01 | Ammortamenti macchine non sanitarie | 2.134,16 | 3.388,00 | 5.522,16 |
| 5 | 12 | 01 | 07 | 00 | Ammortamenti di attrezzature generiche | 5.535,19 | 247,04 | 5.288,15 |
| 5 | 12 | 01 | 07 | 01 | Ammortamenti di attrezzature generiche | 5.535,19 | 247,04 | 5.288,15 |
| 5 | 12 | 01 | 08 | 00 | Ammortamenti su migliorie beni ddi terzi | 33.139,32 | 44.990,10 | 11.850,78 |
| 5 | 12 | 01 | 08 | 01 | Ammortamenti su migliorie beni ddi terzi | 33.139,32 | 44.990,10 | 11.850,78 |
| 5 | 12 | 01 | 09 | 00 | Ammortamenti di macchine d'ufficio, computers, sistemi telefonici | 23.120,51 | 51.367,24 | 74.487,75 |
| 5 | 12 | 01 | 09 | 01 | Ammortamenti di macchine d'ufficio, computers, sistemi telefonici | 23.120,51 | 51.367,24 | 74.487,75 |
| 5 | 12 | 01 | 10 | 00 | Ammortamenti di manutenzione straordinaria a fabbricati | 506.387,32 | 353,94 | 506.741,26 |
| 5 | 12 | 01 | 10 | 01 | Ammortamenti di manutenzione straordinaria a fabbricati | 506.387,32 | 353,94 | 506.741,26 |
| 5 | 12 | 01 | 11 | 00 | Ammortamenti di manutenzione straordinaria a fabbricati | 355,94 | 7.088,46 | 7.444,40 |
| 5 | 12 | 01 | 11 | 01 | Ammortamenti di manutenzione straordinaria a fabbricati | 355,94 | 7.088,46 | 7.444,40 |
| 5 | 12 | 01 | 12 | 00 | Ammortamenti Ambulanze | - | 14.807,38 | 14.807,38 |
| 5 | 12 | 01 | 12 | 01 | Ammortamenti Ambulanze | - | 14.807,38 | 14.807,38 |
| 5 | 13 | 00 | 00 | 00 | Svalutazione dei crediti | - | - | - |
| 5 | 13 | 01 | 00 | 00 | Svalutazione dei crediti | - | - | - |
| 5 | 13 | 01 | 01 | 00 | Svalutazione dei crediti | - | - | - |
| 5 | 13 | 01 | 01 | 01 | Svalutazione dei crediti | - | - | - |
| 5 | 14 | 00 | 00 | 00 | Rimanenze Iniziali | 2.650.306,22 | 1.067.740,34 | 3.718.046,56 |
| 5 | 14 | 01 | 00 | 00 | Rimanenze sanitarie Iniziali | 2.380.245,43 | 1.094.152,57 | 3.474.398,00 |
| 5 | 14 | 01 | 01 | 00 | Rimanenze Iniziali di Prodotti Farmaceutici | 667.445,31 | 62.827,75 | 730.273,06 |
| 5 | 14 | 01 | 01 | 01 | Rimanenze Iniziali di Prodotti Farmaceutici | 667.445,31 | 62.827,75 | 730.273,06 |
| 5 | 14 | 01 | 02 | 00 | Rimanenze Iniziali di Emoderivati | - | - | - |
| 5 | 14 | 01 | 02 | 01 | Rimanenze Iniziali di Emoderivati | - | - | - |
| 5 | 14 | 01 | 03 | 00 | Rimanenze Iniziali di Ossigeno | - | - | - |
| 5 | 14 | 01 | 03 | 01 | Rimanenze Iniziali di Ossigeno | - | - | - |
| 5 | 14 | 01 | 04 | 00 | Rimanenze Iniziali di Prodotti dietetici | - | 9.506,94 | 9.506,94 |
| 5 | 14 | 01 | 04 | 01 | Rimanenze Iniziali di Prodotti dietetici | - | 9.506,94 | 9.506,94 |
| 5 | 14 | 01 | 05 | 00 | Rimanenze Iniziali di Materiali per profilassi (vaccini) | 11.436,75 | 2.480,21 | 8.956,54 |
| 5 | 14 | 01 | 05 | 01 | Rimanenze Iniziali di Materiali per profilassi (vaccini) | 11.436,75 | 2.480,21 | 8.956,54 |
| 5 | 14 | 01 | 06 | 00 | Rimanenze Iniziali di Materiali diagnostici prodotti chimici | 874.371,38 | 510.961,19 | 1.385.332,57 |
| 5 | 14 | 01 | 06 | 01 | Rimanenze Iniziali di Materiali diagnostici prodotti chimici | 874.371,38 | 510.961,19 | 1.385.332,57 |
| 5 | 14 | 01 | 07 | 00 | Rimanenze Iniziali di Materiali diagnostici, lastre RX, mezzi di contrasto per | 118.162,13 | 5.552,87 | 123.715,00 |
| 5 | 14 | 01 | 07 | 01 | Rimanenze Iniziali di Mezzi di contrasto | - | 10.419,32 | 10.419,32 |
| 5 | 14 | 01 | 07 | 02 | Rimanenze Iniziali di Materiali diagnostici, lastre RX carta per ECG, ECG, ecc | 118.162,13 | 4.866,45 | 113.295,68 |
| 5 | 14 | 01 | 08 | 00 | Rimanenze Iniziali di Presidi chirurgici e materiali sanitari | 508.006,62 | 369.111,64 | 877.118,26 |
| 5 | 14 | 01 | 08 | 01 | Rimanenze Iniziali di Presidi chirurgici e materiali sanitari | 508.006,62 | 369.111,64 | 877.118,26 |
| 5 | 14 | 01 | 09 | 00 | Rimanenze Iniziali di Materiali protesici | - | 18,88 | 18,88 |
| 5 | 14 | 01 | 09 | 01 | Rimanenze Iniziali di Materiali protesici | - | 18,88 | 18,88 |
| 5 | 14 | 01 | 10 | 00 | Rimanenze Iniziali di Materiali per emodialisi | 200.823,24 | 138.651,42 | 339.474,66 |
| 5 | 14 | 01 | 10 | 01 | Rimanenze Iniziali di Materiali per emodialisi | 200.823,24 | 138.651,42 | 339.474,66 |
| 5 | 14 | 01 | 11 | 00 | Rimanenze Iniziali di Materiali e prodotti per uso veterinario | - | 2,09 | 2,09 |
| 5 | 14 | 01 | 11 | 01 | Rimanenze Iniziali di Farmaci per uso veterinario | - | 2,09 | 2,09 |
| 5 | 14 | 01 | 11 | 02 | Rimanenze Iniziali di Altri materiali e prodotti per uso veterinario | - | - | - |
| 5 | 14 | 01 | 12 | 00 | Rimanenze Iniziali di Altri beni e prodotti sanitari | - | - | - |
| 5 | 14 | 01 | 12 | 01 | Rimanenze Iniziali di Sangue ed emocomponenti | - | - | - |
| 5 | 14 | 01 | 12 | 02 | Rimanenze Iniziali di Gas medicali | - | - | - |
| 5 | 14 | 02 | 00 | 00 | Rimanenze non sanitarie Iniziali | 270.060,79 | 26.412,23 | 243.648,56 |



| SERIE | GRUPPO | MASTRO | CONTO | SCO | PIANO DEI CONTI DELLA CONTABILITA' GENERALE DELLE AZIENDE DEL SERVIZIO SANITARIO REGIONALE | BILANCIO PREVENTIVO 2013 | VARIAZIONE +/- | BILANCIO CONSUNTIVO 2013 |
|-------|--------|--------|-------|-----|--|--------------------------|---------------------|--------------------------|
| 5 | 14 | 02 | 01 | 00 | Rimanenze non sanitarie Iniziali | 270.060,79 | - 26.412,23 | 243.648,56 |
| 5 | 14 | 02 | 01 | 01 | Rimanenze iniziali di Prodotti alimentari | 21,36 | - 112,55 | 133,91 |
| 5 | 14 | 02 | 01 | 02 | Rimanenze iniziali di Materiali di guardaroba, di pulizia e di convivenza in genere | 124.627,86 | - 15.942,60 | 108.685,06 |
| 5 | 14 | 02 | 01 | 03 | Rimanenze iniziali di Combustibili, carburanti e lubrificanti | - | - | - |
| 5 | 14 | 02 | 01 | 04 | Rimanenze iniziali di Supporti informatici e Cancelleria e stampati | 89.358,05 | - 24.325,65 | 65.032,40 |
| 5 | 14 | 02 | 01 | 05 | Rimanenze iniziali di Materiale tecnico strumentale per manutenzioni e riparazioni | 56.053,72 | - 13.743,47 | 69.797,19 |
| 5 | 14 | 02 | 01 | 06 | Rimanenze iniziali di Altri beni non sanitari | - | - | - |
| 5 | 15 | 00 | 00 | 00 | Accantonamenti tipici dell'esercizio | 4.752.995,60 | 559.862,09 | 5.312.857,69 |
| 5 | 15 | 01 | 00 | 00 | Accantonamenti per rischi | 1.300.000,00 | 2.488.645,39 | 3.788.645,39 |
| 5 | 15 | 01 | 01 | 00 | Accantonamenti per cause civili ed oneri processuali | 1.300.000,00 | 2.488.645,39 | 3.788.645,39 |
| 5 | 15 | 01 | 01 | 01 | Accantonamenti per cause civili ed oneri processuali | 1.300.000,00 | 2.488.645,39 | 3.788.645,39 |
| 5 | 15 | 01 | 02 | 00 | Accantonamenti per contenzioso personale dipendente | - | - | - |
| 5 | 15 | 01 | 02 | 01 | Accantonamenti per contenzioso personale dipendente | - | - | - |
| 5 | 15 | 01 | 03 | 00 | Altri accantonamenti per rischi | - | - | - |
| 5 | 15 | 01 | 03 | 01 | Altri accantonamenti per rischi | - | - | - |
| 5 | 15 | 02 | 00 | 00 | Accantonamenti per premio di operosità | 100.000,00 | 50.000,00 | 150.000,00 |
| 5 | 15 | 02 | 01 | 00 | Accantonamenti per premio di operosità | 100.000,00 | 50.000,00 | 150.000,00 |
| 5 | 15 | 02 | 01 | 01 | Accantonamenti per premio di operosità | 100.000,00 | 50.000,00 | 150.000,00 |
| 5 | 15 | 03 | 00 | 00 | Altri accantonamenti | 3.352.995,60 | - 1.978.783,30 | 1.374.212,30 |
| 5 | 15 | 03 | 01 | 00 | Accantonamenti per interessi di mora | - | - | - |
| 5 | 15 | 03 | 01 | 01 | Accantonamenti per interessi di mora | - | - | - |
| 5 | 15 | 03 | 02 | 00 | Acc. Rinnovi convenzioni MMG/Pls/MCA ed altri | 189.505,00 | - 1.788,57 | 191.293,57 |
| 5 | 15 | 03 | 02 | 01 | Acc. Rinnovi convenzioni MMG/Pls/MCA ed altri | 189.505,00 | - 1.788,57 | 191.293,57 |
| 5 | 15 | 03 | 03 | 00 | Acc. Rinnovi contrattuali - dirigenza medica | - | - | - |
| 5 | 15 | 03 | 03 | 01 | Acc. Rinnovi contrattuali - dirigenza medica | - | - | - |
| 5 | 15 | 03 | 04 | 00 | Acc. Rinnovi contrattuali - dirigenza non medica | - | - | - |
| 5 | 15 | 03 | 04 | 01 | Acc. Rinnovi contrattuali - dirigenza non medica | - | - | - |
| 5 | 15 | 03 | 05 | 00 | Acc. Rinnovi contrattuali - comparto | - | - | - |
| 5 | 15 | 03 | 05 | 01 | Acc. Rinnovi contrattuali - comparto | - | - | - |
| 5 | 15 | 03 | 06 | 00 | Altri accantonamenti | 3.163.490,60 | - 1.980.571,87 | 1.182.918,73 |
| 5 | 15 | 03 | 06 | 01 | Accantonamenti Fondo Imposte per contenziosi tributari | - | - | - |
| 5 | 15 | 03 | 06 | 02 | Altri accantonamenti | 3.163.490,60 | - 1.980.571,87 | 1.182.918,73 |
| 6 | 00 | 00 | 00 | 00 | PROVENTI E ONERI FINANZIARI | 3.495.081,88 | 1.178.830,42 | 4.673.912,30 |
| 6 | 01 | 00 | 00 | 00 | Interessi attivi | - | - 0,43 | 0,43 |
| 6 | 01 | 01 | 00 | 00 | Interessi attivi | - | - 0,43 | 0,43 |
| 6 | 01 | 01 | 01 | 00 | Interessi attivi su c/tesoreria | - | - | - |
| 6 | 01 | 01 | 01 | 01 | Interessi attivi su c/tesoreria | - | - | - |
| 6 | 01 | 01 | 02 | 00 | Interessi attivi su c/c postali e bancari | - | - | - |
| 6 | 01 | 01 | 02 | 01 | Interessi attivi su c/c postali e bancari | - | - | - |
| 6 | 01 | 01 | 03 | 00 | Altri interessi attivi | - | - 0,43 | 0,43 |
| 6 | 01 | 01 | 03 | 01 | Altri interessi attivi | - | - 0,43 | 0,43 |
| 6 | 02 | 00 | 00 | 00 | Altri proventi | - | - | - |
| 6 | 02 | 01 | 00 | 00 | Altri proventi | - | - | - |
| 6 | 02 | 01 | 01 | 00 | Altri proventi | - | - | - |
| 6 | 02 | 01 | 01 | 01 | Altri proventi | - | - | - |
| 6 | 02 | 02 | 00 | 00 | Utili su cambi | - | - | - |
| 6 | 02 | 02 | 01 | 00 | Utili su cambi | - | - | - |
| 6 | 02 | 02 | 01 | 01 | Utili su cambi | - | - | - |
| 6 | 03 | 00 | 00 | 00 | Interessi passivi | 3.495.081,88 | 1.178.830,85 | 4.673.912,73 |
| 6 | 03 | 01 | 00 | 00 | Interessi passivi su c/c tesoreria | 1.773.938,53 | - 174.586,50 | 1.599.352,03 |
| 6 | 03 | 01 | 01 | 00 | Interessi passivi su c/c tesoreria | 1.773.938,53 | - 174.586,50 | 1.599.352,03 |
| 6 | 03 | 01 | 01 | 01 | Interessi passivi su c/c tesoreria | 1.773.938,53 | - 174.586,50 | 1.599.352,03 |
| 6 | 03 | 02 | 00 | 00 | Interessi passivi su mutui | - | - | - |
| 6 | 03 | 02 | 01 | 00 | Interessi passivi su mutui | - | - | - |
| 6 | 03 | 02 | 01 | 01 | Interessi passivi su mutui | - | - | - |
| 6 | 03 | 03 | 00 | 00 | Altri interessi passivi | 1.721.143,35 | 1.353.417,35 | 3.074.560,70 |
| 6 | 03 | 03 | 01 | 00 | Altri interessi passivi | 1.721.143,35 | 1.353.417,35 | 3.074.560,70 |
| 6 | 03 | 03 | 01 | 01 | Altri interessi passivi | 1.721.143,35 | 1.353.417,35 | 3.074.560,70 |
| 6 | 04 | 00 | 00 | 00 | Altri oneri | - | - | - |
| 6 | 04 | 01 | 00 | 00 | Altri oneri finanziari | - | - | - |
| 6 | 04 | 01 | 01 | 00 | Altri oneri finanziari | - | - | - |
| 6 | 04 | 01 | 01 | 01 | Altri oneri finanziari | - | - | - |
| 6 | 04 | 02 | 00 | 00 | Perdite su cambi | - | - | - |
| 6 | 04 | 02 | 01 | 00 | Perdite su cambi | - | - | - |
| 6 | 04 | 02 | 01 | 01 | Perdite su cambi | - | - | - |
| 7 | 00 | 00 | 00 | 00 | RETTIFICHE DI VALORE DI ATTIVITA' FINANZIARIE | | | |
| 7 | 01 | 00 | 00 | 00 | Rivalutazioni | - | - | - |
| 7 | 01 | 01 | 00 | 00 | Rivalutazioni | - | - | - |
| 7 | 01 | 01 | 01 | 00 | Rivalutazioni | - | - | - |
| 7 | 01 | 01 | 01 | 01 | Rivalutazioni | - | - | - |
| 7 | 02 | 00 | 00 | 00 | Svalutazioni | - | - | - |
| 7 | 02 | 01 | 00 | 00 | Svalutazioni | - | - | - |
| 7 | 02 | 01 | 01 | 00 | Svalutazioni | - | - | - |
| 7 | 02 | 01 | 01 | 01 | Svalutazioni | - | - | - |
| 8 | 00 | 00 | 00 | 00 | PROVENTI E ONERI STRAORDINARI | 152.183,03 | 5.252.087,81 | 5.099.904,78 |
| 8 | 01 | 00 | 00 | 00 | Proventi straordinari | 999.237,43 | 7.475.027,32 | 8.474.264,75 |
| 8 | 01 | 01 | 00 | 00 | Plusvalenze | - | - | - |
| 8 | 01 | 01 | 01 | 00 | Plusvalenze | - | - | - |
| 8 | 01 | 01 | 01 | 01 | Plusvalenze | - | - | - |
| 8 | 01 | 02 | 00 | 00 | Altri proventi straordinari | 999.237,43 | 7.475.027,32 | 8.474.264,75 |
| 8 | 01 | 02 | 01 | 00 | Proventi da donazioni e liberalità diverse | 121.677,06 | - 115.613,70 | 6.063,36 |
| 8 | 01 | 02 | 01 | 01 | Proventi da donazioni e liberalità diverse | 121.677,06 | - 115.613,70 | 6.063,36 |
| 8 | 01 | 02 | 02 | 00 | Sopravvenienze attive | 877.560,37 | 2.835.965,34 | 3.713.525,71 |
| 8 | 01 | 02 | 02 | 01 | Sopravvenienze attive v/ Asp/Asi-Ao,lrccs,Pol. della Regione | - | - | - |
| 8 | 01 | 02 | 02 | 02 | Sopravvenienze attive v/ Asp/Asi-Ao,lrccs,Pol. Relative alla mobilità intraregionale | - | - | - |
| 8 | 01 | 02 | 02 | 03 | Sopravvenienze attive v/terzi relative alla mobilità extraregionale | - | - | - |
| 8 | 01 | 02 | 02 | 04 | Sopravvenienze attive v/terzi relative al personale | 200.000,00 | - 197.604,76 | 2.395,24 |
| 8 | 01 | 02 | 02 | 05 | Sopravvenienze attive v/terzi relative alle convenzioni con medici ospedalieri | 88.312,88 | 33.516,15 | 121.829,03 |
| 8 | 01 | 02 | 02 | 06 | Sopravvenienze attive v/terzi relative alle convenzioni per la specialistica | 363.237,97 | - 224.642,37 | 138.595,60 |
| 8 | 01 | 02 | 02 | 07 | Sopravvenienze attive v/terzi relative all'acquisto prestaz. Sanitarie operatori | 11.164,21 | - 11.164,21 | - |
| 8 | 01 | 02 | 02 | 08 | Sopravvenienze attive v/terzi relative all'acquisto di beni e servizi | 53.321,38 | 126.653,12 | 179.974,50 |
| 8 | 01 | 02 | 02 | 09 | Altre Sopravvenienze attive v/terzi | 161.523,93 | 3.109.207,41 | 3.270.731,34 |

| SERIE | GRUPPO | MASTRO | CONTTO | SCOTTTO | PIANO DEI CONTI DELLA CONTABILITA' GENERALE DELLE AZIENDE DEL SERVIZIO SANITARIO REGIONALE | BILANCIO PREVENTIVO 2013 | VARIAZIONE +/- | BILANCIO CONSUNTIVO 2013 |
|--------------------------------------|--------|--------|--------|---------|--|--------------------------|---------------------|--------------------------|
| 8 | 01 | 02 | 03 | 00 | Insussistenze attive | - | 4.754.675,68 | 4.754.675,68 |
| 8 | 01 | 02 | 03 | 01 | Insussistenze attive v/ Asp/Asl-Ao,Irccs,Pol. della Regione | - | - | - |
| 8 | 01 | 02 | 03 | 02 | Insussistenze attive v/terzi relative alla mobilità extraregionale | - | - | - |
| 8 | 01 | 02 | 03 | 03 | Insussistenze attive v/terzi relative al personale | - | 1.912.511,27 | 1.912.511,27 |
| 8 | 01 | 02 | 03 | 04 | Insussistenze attive v/terzi relative alle convenzioni con medici di base | - | - | - |
| 8 | 01 | 02 | 03 | 05 | Insussistenze attive v/terzi relative alle convenzioni per la specialistica | - | - | - |
| 8 | 01 | 02 | 03 | 06 | Insussistenze attive v/terzi relative all'acquisto prestaz. Sanitarie da operatori | - | - | - |
| 8 | 01 | 02 | 03 | 07 | Insussistenze attive v/terzi relative all'acquisto di beni e servizi | - | 31.695,65 | 31.695,65 |
| 8 | 01 | 02 | 03 | 08 | Altre Insussistenze attive v/terzi | - | 2.810.468,76 | 2.810.468,76 |
| 8 | 01 | 02 | 04 | 00 | Altri proventi straordinari | - | - | - |
| 8 | 01 | 02 | 04 | 01 | Altri proventi straordinari | - | - | - |
| 8 | 02 | 00 | 00 | 00 | Oneri straordinari | 1.151.420,46 | 2.222.939,51 | 3.374.359,97 |
| 8 | 02 | 01 | 00 | 00 | Minusvalenze | - | - | - |
| 8 | 02 | 01 | 01 | 00 | Minusvalenze | - | - | - |
| 8 | 02 | 01 | 01 | 01 | Minusvalenze | - | - | - |
| 8 | 02 | 02 | 00 | 00 | Altri oneri straordinari | 1.151.420,46 | 2.222.939,51 | 3.374.359,97 |
| 8 | 02 | 02 | 01 | 00 | Oneri tributari da esercizi precedenti | - | - | - |
| 8 | 02 | 02 | 01 | 01 | Oneri tributari da esercizi precedenti | - | - | - |
| 8 | 02 | 02 | 02 | 00 | Oneri da cause civili | - | - | - |
| 8 | 02 | 02 | 02 | 01 | Oneri da cause civili | - | - | - |
| 8 | 02 | 02 | 03 | 00 | Sopravvenienze passive | 1.151.420,46 | 1.750.633,83 | 2.902.054,29 |
| 8 | 02 | 02 | 03 | 01 | Sopravvenienze passive v/ Asp/Asl-Ao,Irccs,Pol. Relative alla mobilità intraregionale | - | - | - |
| 8 | 02 | 02 | 03 | 02 | Sopravvenienze passive v/ Asp/Asl-Ao,Irccs,Pol. della Regione | - | - | - |
| 8 | 02 | 02 | 03 | 03 | Sopravvenienze passive v/terzi relative alla mobilità extraregionale | - | - | - |
| 8 | 02 | 02 | 03 | 04 | Sopravvenienze passive v/terzi relative al personale - dirigenza medica e | - | - | - |
| 8 | 02 | 02 | 03 | 05 | Sopravvenienze passive v/terzi relative al personale - dirigenza medica e | 200.000,00 | 123.995,19 | 323.995,19 |
| 8 | 02 | 02 | 03 | 06 | Sopravvenienze passive v/terzi relative al personale - altra dirigenza non medica - | - | - | - |
| 8 | 02 | 02 | 03 | 07 | Sopravvenienze passive v/terzi relative al personale - altra dirigenza non medica - | 50.000,00 | 44.784,68 | 5.215,32 |
| 8 | 02 | 02 | 03 | 08 | Sopravvenienze passive v/terzi relative al personale - comparto - per arretrati | - | - | - |
| 8 | 02 | 02 | 03 | 09 | Sopravvenienze passive v/terzi relative al personale - comparto - Varie | 30.000,00 | 135.231,83 | 165.231,83 |
| 8 | 02 | 02 | 03 | 10 | Sopravvenienze passive v/terzi relative alle convenzioni con i MMG per arretrati da | - | 2.818,69 | 2.818,69 |
| 8 | 02 | 02 | 03 | 11 | Sopravvenienze passive v/terzi relative alle convenzioni con i MMG - Varie | 150.000,00 | 52.923,09 | 97.076,91 |
| 8 | 02 | 02 | 03 | 12 | Sopravvenienze passive v/terzi relative alle convenzioni con i PLS per arretrati da | - | - | - |
| 8 | 02 | 02 | 03 | 13 | Sopravvenienze passive v/terzi relative alle convenzioni con i PLS - Varie | 20.000,00 | 16.896,05 | 3.103,95 |
| 8 | 02 | 02 | 03 | 14 | Sopravvenienze passive v/terzi relative alle convenzioni per la specialistica | 251.420,46 | 152.385,45 | 99.035,01 |
| 8 | 02 | 02 | 03 | 15 | Sopravvenienze passive v/terzi relative all'acquisto prestaz. Sanitarie da operatori | - | 276.009,95 | 276.009,95 |
| 8 | 02 | 02 | 03 | 16 | Sopravvenienze passive v/terzi relative all'acquisto di beni e servizi | 150.000,00 | 318.296,20 | 468.296,20 |
| 8 | 02 | 02 | 03 | 17 | Altre sopravvenienze passive v/terzi | 300.000,00 | 1.161.271,24 | 1.461.271,24 |
| 8 | 02 | 02 | 04 | 00 | Insussistenze passive | - | 472.305,68 | 472.305,68 |
| 8 | 02 | 02 | 04 | 01 | Insussistenze passive v/ Asp/Asl-Ao,Irccs,Pol. della Regione | - | - | - |
| 8 | 02 | 02 | 04 | 02 | Insussistenze passive v/terzi relative alla mobilità extraregionale | - | - | - |
| 8 | 02 | 02 | 04 | 03 | Insussistenze passive v/terzi relative al personale | - | - | - |
| 8 | 02 | 02 | 04 | 04 | Insussistenze passive v/terzi relative alle convenzioni con medici di base | - | - | - |
| 8 | 02 | 02 | 04 | 05 | Insussistenze passive v/terzi relative alle convenzioni per la specialistica | - | - | - |
| 8 | 02 | 02 | 04 | 06 | Insussistenze passive v/terzi relative all'acquisto prestaz. Sanitarie da operatori | - | 166.932,68 | 166.932,68 |
| 8 | 02 | 02 | 04 | 07 | Insussistenze passive v/terzi relative all'acquisto di beni e servizi | - | - | - |
| 8 | 02 | 02 | 04 | 08 | Altre Insussistenze passive v/terzi | - | 305.373,00 | 305.373,00 |
| 8 | 02 | 02 | 05 | 00 | Altri oneri straordinari | - | - | - |
| 8 | 02 | 02 | 05 | 01 | Altri oneri straordinari | - | - | - |
| 9 | 00 | 00 | 00 | 00 | IMPOSTE E TASSE | 6.516.518,06 | 130.454,95 | 6.386.063,11 |
| 9 | 01 | 00 | 00 | 00 | IRAP E IRES | 6.516.518,06 | 130.454,95 | 6.386.063,11 |
| 9 | 01 | 01 | 00 | 00 | IRAP | 6.516.518,06 | 130.454,95 | 6.386.063,11 |
| 9 | 01 | 01 | 01 | 00 | IRAP relativa a personale dipendente | 5.826.186,02 | 84.538,30 | 5.741.647,72 |
| 9 | 01 | 01 | 01 | 01 | IRAP relativa a personale dipendente | 5.826.186,02 | 84.538,30 | 5.741.647,72 |
| 9 | 01 | 01 | 02 | 00 | IRAP relativa a collaboratori e personale assimilato a lavoro dipendente | 646.531,87 | 2.116,48 | 644.415,39 |
| 9 | 01 | 01 | 02 | 01 | IRAP relativa a collaboratori e personale assimilato a lavoro dipendente | 646.531,87 | 2.116,48 | 644.415,39 |
| 9 | 01 | 01 | 03 | 00 | IRAP relativa ad attività di libera professione (intramoenia) | 43.800,17 | 43.800,17 | - |
| 9 | 01 | 01 | 03 | 01 | IRAP relativa ad attività di libera professione (intramoenia) | 43.800,17 | 43.800,17 | - |
| 9 | 01 | 01 | 04 | 00 | IRAP relativa ad attività commerciali | - | - | - |
| 9 | 01 | 01 | 04 | 01 | IRAP relativa ad attività commerciali | - | - | - |
| 9 | 01 | 02 | 00 | 00 | IRES | - | - | - |
| 9 | 01 | 02 | 01 | 00 | IRES su attività istituzionale | - | - | - |
| 9 | 01 | 02 | 01 | 01 | IRES su attività istituzionale | - | - | - |
| 9 | 01 | 02 | 02 | 00 | IRES su attività commerciale | - | - | - |
| 9 | 01 | 02 | 02 | 00 | IRES su attività commerciale | - | - | - |
| 9 | 01 | 03 | 00 | 00 | Accantonamento a F.do Imposte (Accertamenti, condoni, ecc.) | - | - | - |
| 9 | 01 | 03 | 01 | 00 | Accantonamento a F.do Imposte (Accertamenti, condoni, ecc.) | - | - | - |
| 9 | 01 | 03 | 01 | 01 | Accantonamento a F.do Imposte (Accertamenti, condoni, ecc.) | - | - | - |
| UTILIE O PERDITA DI ESERCIZIO | | | | | | 0,00 | 5.428.985,99 | 5.428.985,99 |





AZIENDA SANITARIA PROVINCIALE DI CROTONE
STATO PATRIMONIALE ANNO 2013

| SERIE | GRUPPO | MASTRO | CONTTO | SCONTTO | PIANO DEI CONTI DELLA CONTABILITA' GENERALE DELLE AZIENDE DEL SERVIZIO SANITARIO REGIONALE | CONSUNTIVO 2012 | VARIAZIONE IN +/- | CONSUNTIVO 2013 |
|-------|--------|--------|--------|---------|--|-----------------------|----------------------|-----------------------|
| 1 | 00 | 00 | 00 | 00 | ATTIVO | 119.890.108,06 | 14.423.159,61 | 140.726.309,35 |
| 1 | 01 | 00 | 00 | 00 | IMMOBILIZZAZIONI | 28.809.355,96 | - 771.594,13 | 32.172.057,34 |
| 1 | 01 | 01 | 00 | 00 | IMMOBILIZZAZIONI IMMATERIALI | 337.258,56 | 2.788,08 | 340.046,64 |
| 1 | 01 | 01 | 01 | 00 | Costi di impianto e di ampliamento | - | - | - |
| 1 | 01 | 01 | 01 | 01 | Costi di impianto e di ampliamento | | | |
| 1 | 01 | 01 | 01 | 02 | F.do Amm.to costi di impianto e di ampliamento | | | |
| 1 | 01 | 01 | 02 | 00 | Costi di ricerca, sviluppo | - | - | - |
| 1 | 01 | 01 | 02 | 01 | Costi di ricerca, sviluppo | | | |
| 1 | 01 | 01 | 02 | 02 | F.do Amm.to costi di ricerca, sviluppo | | | |
| 1 | 01 | 01 | 03 | 00 | Diritti di brevetto e diritti di utilizzazione delle opere | 337.258,56 | 2.788,08 | 340.046,64 |
| 1 | 01 | 01 | 03 | 01 | Diritti di brevetto e diritti di utilizzazione delle opere d'ingegno | | | |
| 1 | 01 | 01 | 03 | 02 | F.do Amm.to diritti di brevetto e diritti di utilizzazione delle opere | | | |
| 1 | 01 | 01 | 03 | 03 | Costi acquisto ed implementazione software | 661.281,72 | 107.096,27 | 768.377,99 |
| 1 | 01 | 01 | 03 | 04 | F.do Amm.to software | 324.023,16 | 104.308,19 | 428.331,35 |
| 1 | 01 | 01 | 04 | 00 | Immobilizzazioni immateriali in corso e acconti | - | - | - |
| 1 | 01 | 01 | 04 | 01 | Immobilizzazioni immateriali in corso e acconti | | | |
| 1 | 01 | 01 | 05 | 00 | Altre immobilizzazioni immateriali | - | - | - |
| 1 | 01 | 01 | 05 | 01 | Migliorie su beni di terzi | | | |
| 1 | 01 | 01 | 05 | 02 | F.do Amm.to Migliorie su beni di terzi | | | |
| 1 | 01 | 01 | 05 | 03 | Costi per concessioni, licenze marchi e diritti simili | | | |
| 1 | 01 | 01 | 05 | 04 | F.do Amm.to costi per concessioni, licenze marchi e diritti simili | | | |
| 1 | 01 | 01 | 05 | 05 | Altre immobilizzazioni immateriali | | | |
| 1 | 01 | 01 | 05 | 06 | F.do Amm.to altre immobilizzazioni immateriali | | | |
| 1 | 01 | 02 | 00 | 00 | IMMOBILIZZAZIONI MATERIALI | 27.432.704,71 | 264.958,83 | 31.831.959,05 |
| 1 | 01 | 02 | 01 | 00 | Terreni | 1.956.500,00 | - | 1.956.500,00 |
| 1 | 01 | 02 | 01 | 01 | Terreni | 1.956.500,00 | - | 1.956.500,00 |
| 1 | 01 | 02 | 02 | 00 | Fabbricati | 21.883.372,36 | - 649.436,70 | 21.233.935,66 |
| 1 | 01 | 02 | 02 | 01 | Fabbricati disponibili | | | |
| 1 | 01 | 02 | 02 | 02 | Costruzioni leggere disponibili | | | |
| 1 | 01 | 02 | 02 | 03 | F.do Amm.to Fabbricati disponibili | | | |
| 1 | 01 | 02 | 02 | 04 | F.do Amm.to Costruzioni leggere disponibili | | | |
| 1 | 01 | 02 | 02 | 05 | Fabbricati indisponibili | 33.180.828,09 | - | 33.180.828,09 |
| 1 | 01 | 02 | 02 | 06 | F.do Amm.to Fabbricati indisponibili | 11.576.528,11 | 649.436,70 | 12.225.964,81 |
| 1 | 01 | 02 | 02 | 07 | Fabbricati in costruzione | 279.072,38 | - | 279.072,38 |
| 1 | 01 | 02 | 03 | 00 | Impianti e macchinari | 173.404,61 | 314.975,63 | 488.380,24 |
| 1 | 01 | 02 | 03 | 01 | Impianti e macchinari sanitari | 2.256.132,13 | 294.251,74 | 2.550.383,87 |
| 1 | 01 | 02 | 03 | 02 | Fondo ammortamento impianti e macchinari sanitari | 2.096.276,09 | 4.961,71 | 2.101.237,80 |
| 1 | 01 | 02 | 03 | 03 | Impianti e macchinari non sanitari | 16.116,54 | 31.207,76 | 47.324,30 |
| 1 | 01 | 02 | 03 | 04 | Fondo ammortamento impianti e macchinari non sanitari | 2.567,97 | 5.522,16 | 8.090,13 |
| 1 | 01 | 02 | 04 | 00 | Attrezzature sanitarie e scientifiche | 21.452,67 | 585.176,21 | 606.628,88 |
| 1 | 01 | 02 | 04 | 01 | Attrezzature sanitarie e scientifiche | 29.991.064,05 | 1.942.876,20 | 31.933.940,25 |
| 1 | 01 | 02 | 04 | 02 | F.do Amm.to Attrezzature sanitarie e scientifiche | 29.991.064,05 | 1.356.262,57 | 31.347.326,62 |
| 1 | 01 | 02 | 04 | 03 | Attrezzature generiche | 27.477,24 | 3.850,73 | 31.327,97 |
| 1 | 01 | 02 | 04 | 04 | Fondo ammortamento-attrezzature generiche | 6.024,57 | 5.288,15 | 11.312,72 |
| 1 | 01 | 02 | 05 | 00 | Mobili e arredi | 515.850,96 | - 49.690,26 | 466.160,70 |
| 1 | 01 | 02 | 05 | 01 | Mobili e arredi | 2.119.531,41 | 78.383,29 | 2.197.914,70 |
| 1 | 01 | 02 | 05 | 02 | F.do Amm.to Mobili e arredi | 1.603.680,45 | 128.073,55 | 1.731.754,00 |
| 1 | 01 | 02 | 05 | 03 | Mobili e arredi ad elevato valore artistico | | | |
| 1 | 01 | 02 | 06 | 00 | Automezzi e altri mezzi di trasporto | 44.643,04 | 57.854,11 | 102.497,15 |
| 1 | 01 | 02 | 06 | 01 | Ambulanze | | 59.229,50 | 59.229,50 |
| 1 | 01 | 02 | 06 | 02 | Fondo ammortamento ambulanze | | 14.807,38 | 14.807,38 |
| 1 | 01 | 02 | 06 | 03 | Automezzi | 1.134.364,27 | 52.631,70 | 1.186.995,97 |
| 1 | 01 | 02 | 06 | 04 | Fondo ammortamento automezzi | 1.089.721,23 | 39.199,71 | 1.128.920,94 |
| 1 | 01 | 02 | 06 | 05 | Altri mezzi di trasporto | | | |
| 1 | 01 | 02 | 06 | 06 | Fondo ammortamento altri mezzi di trasporto | | | |
| 1 | 01 | 02 | 07 | 00 | Altri beni materiali | 2.837.481,07 | 6.079,84 | 6.977.856,42 |
| 1 | 01 | 02 | 07 | 01 | Migliorie su beni di terzi | 159.188,40 | 4.598,00 | 163.786,40 |
| 1 | 01 | 02 | 07 | 02 | Fondo ammortamento migliorie su beni di terzi | 119.567,84 | - 11.850,78 | 107.717,06 |
| 1 | 01 | 02 | 07 | 03 | Altri beni materiali | 4.300.515,20 | 103.689,42 | 4.404.204,62 |
| 1 | 01 | 02 | 07 | 04 | Fondo ammortamento altri beni materiali | 4.197.166,72 | 114.058,36 | 4.311.225,08 |
| 1 | 01 | 02 | 07 | 05 | MACCHINE D'UFFICIO, COMPUTERS, SISTEMI TELEFONICI | 183.563,58 | 158.691,53 | 342.255,11 |
| 1 | 01 | 02 | 07 | 06 | COSTI DI MANUTENZIONE STRAORDINARIA A.F.A. | 2.628.248,59 | 4.161.625,03 | 6.789.873,62 |




| SERIE | GRUPPO | MASTRO | CONTO | SCONTTO | PIANO DEI CONTI DELLA CONTABILITA' GENERALE DELLE AZIENDE DEL SERVIZIO SANITARIO REGIONALE | CONSUNTIVO 2012 | VARIAZIONE IN +/- | CONSUNTIVO 2013 |
|-------|--------|--------|-------|---------|--|-----------------|-------------------|-----------------|
| 1 | 01 | 02 | 07 | 07 | COSTI DI MANUTENZIONE STRAORDINARIA A IM | 1.078,62 | 48.793,66 | 49.872,28 |
| 1 | 01 | 02 | 07 | 11 | FONDO AMM.TO MACCHINE UFF,COMPUTERS,SIST | 29.802,72 | 74.487,75 | 104.290,47 |
| 1 | 01 | 02 | 07 | 12 | FONDO AMM.TO COSTI MANUT.STRAORD.FABBRIC | 88.317,41 | 152.882,56 | 241.199,97 |
| 1 | 01 | 02 | 07 | 13 | FONDO AMM.TO COSTI MANUT.STRAORD.IMPIANT | 258,63 | 7.444,40 | 7.703,03 |
| 1 | 01 | 02 | 08 | 00 | Immobilizzazioni materiali in corso e acconti | | | |
| 1 | 01 | 02 | 08 | 01 | Immobilizzazioni materiali in corso | | - | |
| 1 | 01 | 02 | 08 | 02 | Costi per versamenti a fornitori di anticipi per l'acquisizione di | | - | |
| 1 | 01 | 03 | 00 | 00 | IMMOBILIZZAZIONI FINANZIARIE | | - 1.039.341,04 | 51,65 |
| 1 | 01 | 03 | 01 | 00 | Crediti finanziari | 1.039.392,69 | - 1.039.341,04 | - |
| 1 | 01 | 03 | 01 | 01 | Crediti finanziari verso imprese controllate | | - | |
| 1 | 01 | 03 | 01 | 02 | Crediti finanziari verso imprese collegate | | - | |
| 1 | 01 | 03 | 01 | 03 | Crediti finanziari verso Regione | | - | |
| 1 | 01 | 03 | 01 | 04 | Crediti finanziari verso altri | 1.039.341,04 | - 1.039.341,04 | - |
| 1 | 01 | 03 | 01 | 05 | Fondo svalutazione crediti Regione | | - | |
| 1 | 01 | 03 | 01 | 06 | Fondo svalutazione crediti verso altri | | - | |
| 1 | 01 | 03 | 02 | 00 | Titoli | 51,65 | - | 51,65 |
| 1 | 01 | 03 | 02 | 01 | Partecipazioni in imprese controllate e collegate | | - | |
| 1 | 01 | 03 | 02 | 02 | Partecipazioni in altre imprese | | - | |
| 1 | 01 | 03 | 02 | 03 | Titoli di Stato | | - | |
| 1 | 01 | 03 | 02 | 04 | Altre Obbligazioni | | - | |
| 1 | 01 | 03 | 02 | 05 | Titoli azionari quotati in Borsa | | - | |
| 1 | 01 | 03 | 02 | 06 | Altri titoli | 51,65 | - | 51,65 |
| 1 | 02 | 00 | 00 | 00 | ATTIVO CIRCOLANTE | 90.814.685,99 | 15.194.753,74 | 108.281.247,81 |
| 1 | 02 | 01 | 00 | 00 | Rimanenze materiale sanitario | 3.474.398,00 | 380.424,95 | 3.865.362,70 |
| 1 | 02 | 01 | 01 | 00 | Prodotti Farmaceutici | 730.273,06 | 226.605,58 | 956.878,64 |
| 1 | 02 | 01 | 01 | 01 | Prodotti Farmaceutici | 730.273,06 | 226.605,58 | 956.878,64 |
| 1 | 02 | 01 | 02 | 00 | Emoderivati | | | |
| 1 | 02 | 01 | 02 | 01 | Emoderivati | | - | |
| 1 | 02 | 01 | 03 | 00 | Ossigeno | | | |
| 1 | 02 | 01 | 03 | 01 | Ossigeno | | - | |
| 1 | 02 | 01 | 04 | 00 | Prodotti dietetici | 9.506,94 | | 15.515,88 |
| 1 | 02 | 01 | 04 | 01 | Prodotti dietetici | 9.506,94 | 6.008,94 | 15.515,88 |
| 1 | 02 | 01 | 05 | 00 | Materiali per profilassi (vaccini) | 8.956,54 | 10.741,13 | 19.697,67 |
| 1 | 02 | 01 | 05 | 01 | Materiali per profilassi (vaccini) | 8.956,54 | 10.741,13 | 19.697,67 |
| 1 | 02 | 01 | 06 | 00 | Materiali diagnostici prodotti chimici | 1.385.332,57 | - 932.680,08 | 452.652,49 |
| 1 | 02 | 01 | 06 | 01 | Materiali diagnostici prodotti chimici | 1.385.332,57 | - 932.680,08 | 452.652,49 |
| 1 | 02 | 01 | 07 | 00 | Materiali diagnostici, lastre RX, mezzi di contrasto per RX, | 123.715,00 | - 16.075,80 | 112.170,01 |
| 1 | 02 | 01 | 07 | 01 | Mezzi di contrasto | 10.419,32 | 4.530,81 | 14.950,13 |
| 1 | 02 | 01 | 07 | 02 | Materiali diagnostici, lastre RX carta per ECG, ECG, ecc | 113.295,68 | - 16.075,80 | 97.219,88 |
| 1 | 02 | 01 | 08 | 00 | Presidi chirurgici e materiali sanitari | 877.118,26 | 758.989,43 | 1.636.107,69 |
| 1 | 02 | 01 | 08 | 01 | Presidi chirurgici e materiali sanitari | 877.118,26 | 2.853,46 | 879.971,72 |
| 1 | 02 | 01 | 08 | 02 | Materiali di laboratorio | | 756.135,97 | 756.135,97 |
| 1 | 02 | 01 | 09 | 00 | Materiali protesici | 18,88 | 10.077,42 | 10.096,30 |
| 1 | 02 | 01 | 09 | 01 | Materiali protesici | 18,88 | 10.077,42 | 10.096,30 |
| 1 | 02 | 01 | 10 | 00 | Materiali per emodialisi | 339.474,66 | 56.494,60 | 395.969,26 |
| 1 | 02 | 01 | 10 | 01 | Materiali per emodialisi | 339.474,66 | 56.494,60 | 395.969,26 |
| 1 | 02 | 01 | 11 | 00 | Materiali e prodotti per uso veterinario | 2,09 | | 2,09 |
| 1 | 02 | 01 | 11 | 01 | Farmaci per uso veterinario | 2,09 | - | 2,09 |
| 1 | 02 | 01 | 11 | 02 | Altri materiali e prodotti per uso veterinario | | - | |
| 1 | 02 | 01 | 12 | 00 | Altri beni e prodotti sanitari | | 266.272,67 | 266.272,67 |
| 1 | 02 | 01 | 12 | 01 | Sangue ed emocomponenti | | - | |
| 1 | 02 | 01 | 12 | 02 | Gas medicali | | - | |
| 1 | 02 | 01 | 12 | 03 | Altri beni e prodotti sanitari | | 238.729,65 | 238.729,65 |
| 1 | 02 | 01 | 12 | 05 | Prodotti galenici | | 27.543,02 | 27.543,02 |
| 1 | 02 | 01 | 13 | 00 | Acconti su forniture materiale sanitario | | | |
| 1 | 02 | 01 | 13 | 01 | Acconti su forniture materiale sanitario | | - | |
| 1 | 02 | 02 | 00 | 00 | Rimanenze materiale non sanitario | 243.648,56 | 7.238,48 | 250.887,04 |
| 1 | 02 | 02 | 01 | 00 | Acconti su forniture materiale non sanitario | | | |
| 1 | 02 | 02 | 01 | 01 | Acconti su forniture materiale non sanitario | | - | |
| 1 | 02 | 02 | 02 | 00 | Rimanenze non sanitarie | 243.648,56 | 7.238,48 | 250.887,04 |
| 1 | 02 | 02 | 02 | 01 | Prodotti alimentari | 133,91 | 60,32 | 73,59 |
| 1 | 02 | 02 | 03 | 02 | Materiali di guardaroba, di pulizia e di convivenza in genere | 108.685,06 | - 10.907,72 | 97.777,34 |
| 1 | 02 | 02 | 04 | 03 | Combustibili, carburanti e lubrificanti | | - | |
| 1 | 02 | 02 | 05 | 04 | Supporti informatici e Cancelleria e stampanti | 65.032,40 | 5.074,80 | 70.107,20 |
| 1 | 02 | 02 | 06 | 05 | Materiale tecnico strumentale per manutenzioni e riparazioni | 69.797,19 | 10.706,92 | 80.504,11 |
| 1 | 02 | 02 | 07 | 06 | Altri beni non sanitari | | 2.424,80 | 2.424,80 |
| 1 | 02 | 03 | 00 | 00 | Crediti v/Stato e Regione | 67.065.325,95 | 6.379.047,94 | 73.444.373,89 |
| 1 | 02 | 03 | 01 | 00 | Crediti v/Stato | 3.716.870,97 | - 3.430.957,82 | 285.913,15 |

| SERIE | GRUPPO | MASTRO | CONTO | SCOTTATO | PIANO DEI CONTI DELLA CONTABILITA' GENERALE DELLE AZIENDE DEL SERVIZIO SANITARIO REGIONALE | CONSUNTIVO 2012 | VARIAZIONE IN +/- | CONSUNTIVO 2013 |
|-------|--------|--------|-------|----------|--|----------------------|-----------------------|----------------------|
| 1 | 02 | 03 | 01 | 01 | Crediti v/ Stato per spesa corrente | - | - | - |
| 1 | 02 | 03 | 01 | 02 | Crediti v/ Stato per mobilità attiva pubblica | - | - | - |
| 1 | 02 | 03 | 01 | 03 | Crediti v/ Stato per mobilità attiva privata | - | - | - |
| 1 | 02 | 03 | 01 | 04 | Crediti v/ Stato per spesa investimenti | 3.716.870,97 | - 3.430.957,82 | 285.913,15 |
| 1 | 02 | 03 | 02 | 00 | Crediti v/Regione per spesa corrente | 58.961.506,59 | 11.034.692,39 | 69.996.198,98 |
| 1 | 02 | 03 | 02 | 01 | Crediti v/ Regione per spesa corrente | 58.961.506,59 | 11.034.692,39 | 69.996.198,98 |
| 1 | 02 | 03 | 02 | 02 | Crediti v/Regione per acconti su spesa corrente | - | - | - |
| 1 | 02 | 03 | 02 | 03 | Crediti v/ Regione per mobilità attiva da Asp/Asl-Ao intraregionale | - | - | - |
| 1 | 02 | 03 | 02 | 04 | Crediti v/ Regione per mobilità attiva da Asp/Asl-Ao extraregione | - | - | - |
| 1 | 02 | 03 | 02 | 05 | Crediti v/ Regione per mobilità attiva extra-regione da privato | - | - | - |
| 1 | 02 | 03 | 03 | 00 | Crediti v/Regione per versamenti a PN | 4.386.948,39 | - 1.224.686,63 | 3.162.261,76 |
| 1 | 02 | 03 | 03 | 01 | Crediti v/Regione per finanziamenti per investimenti | - | - | - |
| 1 | 02 | 03 | 03 | 02 | Crediti v/Regione per aumento fondo dotazione | - | - | - |
| 1 | 02 | 03 | 03 | 03 | Crediti v/Regione per ripiano perdite | 4.386.948,39 | - 1.224.686,63 | 3.162.261,76 |
| 1 | 02 | 03 | 03 | 04 | Crediti v/Regione per copertura debiti al 31/12/2005 | - | - | - |
| 1 | 02 | 04 | 00 | 00 | Crediti v/Comuni | 15.818,52 | - 1.843,51 | 13.975,01 |
| 1 | 02 | 04 | 01 | 00 | Crediti v/Comuni | 15.818,52 | - 1.843,51 | 13.975,01 |
| 1 | 02 | 04 | 01 | 01 | Crediti v/Comuni | 15.818,52 | - 1.843,51 | 13.975,01 |
| 1 | 02 | 05 | 00 | 00 | Crediti v/Aziende sanitarie pubbliche | 6.772.276,36 | 1.713.083,17 | 8.545.191,79 |
| 1 | 02 | 05 | 01 | 00 | Crediti verso ASL/ASP della Regione | 6.745.280,22 | 1.713.083,17 | 8.458.363,39 |
| 1 | 02 | 05 | 01 | 01 | Crediti verso ASP COSENZA | 6.605.714,03 | 1.505.083,57 | 8.110.797,60 |
| 1 | 02 | 05 | 01 | 02 | Crediti verso ASP CATANZARO | 139.566,19 | 183.254,55 | 322.820,74 |
| 1 | 02 | 05 | 01 | 03 | Crediti verso ASP VIBO VALENTIA | - | - | - |
| 1 | 02 | 05 | 01 | 04 | Crediti verso ASP REGGIO CALABRIA | - | 24.745,05 | 24.745,05 |
| 1 | 02 | 05 | 01 | 05 | Crediti verso Aziende ASL/ASP - Mobilità intraregionale | - | - | - |
| 1 | 02 | 05 | 01 | 06 | Fondo svalutazione crediti v/Asp-Asl della Regione | - | - | - |
| 1 | 02 | 05 | 02 | 00 | Crediti verso A.O. della Regione | 26996,14 | - | 86.568,00 |
| 1 | 02 | 05 | 02 | 01 | Crediti verso A.O. COSENZA | - | - | - |
| 1 | 02 | 05 | 02 | 02 | Crediti verso A.O. PUGLESE CIACCIO (Cz) | - | 59.248,58 | 59.248,58 |
| 1 | 02 | 05 | 02 | 03 | Crediti verso A.O. MATER DOMINI | 26.996,14 | 323,28 | 27.319,42 |
| 1 | 02 | 05 | 02 | 04 | Crediti verso A.O. BIANCHI-MELACRINO-MORELLI (Rc) | - | - | - |
| 1 | 02 | 05 | 02 | 05 | Crediti verso Aziende Ospedaliere - Mobilità intraregionale | - | - | - |
| 1 | 02 | 05 | 02 | 06 | Fondo svalutazione crediti v/Ao della Regione | - | - | - |
| 1 | 02 | 05 | 03 | 00 | Crediti verso IRCCS, Policlinici della Regione | 0 | - | - |
| 1 | 02 | 05 | 03 | 01 | Crediti verso IRCCS e Policlinici - Mobilità intraregionale | - | - | - |
| 1 | 02 | 05 | 03 | 02 | Fondo svalutazione crediti v/IRCCS e Policlinici della Regione | - | - | - |
| 1 | 02 | 05 | 04 | 00 | Crediti v/aziende sanitarie pubbliche fuori regione | - | - | 260,40 |
| 1 | 02 | 05 | 04 | 01 | Crediti v/aziende sanitarie pubbliche fuori regione (mobilità pubblica) | - | 260,40 | 260,40 |
| 1 | 02 | 06 | 00 | 00 | Crediti v/ARPA | - | - | - |
| 1 | 02 | 06 | 01 | 00 | Crediti v/ARPA | - | - | - |
| 1 | 02 | 06 | 01 | 01 | Crediti verso Arpa | - | - | - |
| 1 | 02 | 07 | 00 | 00 | Crediti v/Erario | - | - | 2.596.063,00 |
| 1 | 02 | 07 | 01 | 00 | Crediti v/Erario | - | - | 2.596.063,00 |
| 1 | 02 | 07 | 01 | 01 | Erario c/Ires | - | - | - |
| 1 | 02 | 07 | 01 | 02 | Erario c/IRAP | - | 2.596.063,00 | 2.596.063,00 |
| 1 | 02 | 07 | 01 | 03 | Erario c/ritenute | - | - | - |
| 1 | 02 | 07 | 01 | 04 | Erario c/Iva | - | - | - |
| 1 | 02 | 07 | 01 | 05 | Credito verso Erario per imposte anticipate | - | - | - |
| 1 | 02 | 08 | 00 | 00 | Crediti v/altri | 10.961.590,88 | - 4.659.359,91 | 6.345.872,73 |
| 1 | 02 | 08 | 01 | 00 | Crediti v/clienti privati | 2.155.946,85 | - 2.155.946,75 | 0,10 |
| 1 | 02 | 08 | 01 | 01 | Crediti v/clienti privati | 2.155.946,85 | - 2.155.946,75 | 0,10 |
| 1 | 02 | 08 | 02 | 00 | Crediti v/clienti privati per anticipi mobilità attiva | - | - | - |
| 1 | 02 | 08 | 02 | 01 | Crediti v/clienti privati per anticipi mobilità attiva | - | - | - |
| 1 | 02 | 08 | 03 | 00 | Crediti v/società controllate e collegate | - | - | - |
| 1 | 02 | 08 | 03 | 01 | Crediti v/società controllate e collegate | - | - | - |
| 1 | 02 | 08 | 04 | 00 | Crediti v/sperimentazioni gestionali | - | - | - |
| 1 | 02 | 08 | 04 | 01 | Crediti v/sperimentazioni gestionali | - | - | - |
| 1 | 02 | 08 | 05 | 00 | Crediti v/gestioni liquidatorie | - | - | - |
| 1 | 02 | 08 | 05 | 01 | Crediti v/gestioni liquidatorie | - | - | - |
| 1 | 02 | 08 | 06 | 00 | Crediti v/prefetture | 33495,71 | - | 33.545,81 |
| 1 | 02 | 08 | 06 | 01 | Crediti v/prefetture | 33.495,71 | 50,10 | 33.545,81 |
| 1 | 02 | 08 | 07 | 00 | Crediti v/altri soggetti pubblici | 2.654.046,32 | - 199.150,62 | 2.454.895,70 |
| 1 | 02 | 08 | 07 | 01 | Crediti v/altri soggetti pubblici | 2.654.046,32 | - 199.150,62 | 2.454.895,70 |
| 1 | 02 | 08 | 08 | 00 | Crediti per fatture da emettere | 3500 | - | 47.091,66 |
| 1 | 02 | 08 | 08 | 01 | Crediti per fatture da emettere | 3.500,00 | 43.591,66 | 47.091,66 |
| 1 | 02 | 08 | 09 | 00 | Crediti per note di credito da ricevere | 6.114.602,00 | - 2.304.262,54 | 3.810.339,46 |
| 1 | 02 | 08 | 09 | 01 | Crediti per note di credito da ricevere | 6.114.602,00 | - 2.304.262,54 | 3.810.339,46 |



| SERIE | GRUPPO | MASTRO | CONTO | SCONTTO | PIANO DEI CONTI DELLA CONTABILITA' GENERALE DELLE AZIENDE DEL SERVIZIO SANITARIO REGIONALE | CONSUNTIVO 2012 | VARIAZIONE IN +/- | CONSUNTIVO 2013 |
|-------|--------|--------|-------|---------|--|-----------------|-------------------|-----------------|
| 1 | 02 | 08 | 10 | 00 | Crediti v/dipendenti | | | |
| 1 | 02 | 08 | 10 | 01 | Crediti v/dipendenti | | - | |
| 1 | 02 | 08 | 11 | 00 | Acconti verso fornitori | | | |
| 1 | 02 | 08 | 11 | 01 | Acconti verso fornitori | | - | |
| 1 | 02 | 08 | 12 | 00 | Altri crediti diversi | | | |
| 1 | 02 | 08 | 12 | 01 | Altri crediti diversi | | - | |
| 1 | 02 | 08 | 13 | 00 | Fondo svalutazione | | | |
| 1 | 02 | 08 | 13 | 01 | Fondo svalutazione - Crediti v/clienti privati | | - | |
| 1 | 02 | 08 | 13 | 02 | Fondo svalutazione - Crediti v/gestioni liquidatorie | | - | |
| 1 | 02 | 08 | 13 | 03 | Fondo svalutazione - Crediti vs/Prefetture | | - | |
| 1 | 02 | 08 | 13 | 04 | Fondo svalutazione - Crediti v/altri soggetti pubblici | | - | |
| 1 | 02 | 08 | 13 | 05 | Fondo svalutazione - Altri crediti diversi | | - | |
| 1 | 02 | 09 | 00 | 00 | Partecipazioni che non costituiscono immobilizzazioni | | | |
| 1 | 02 | 09 | 01 | 00 | Partecipazioni in imprese controllate | | | |
| 1 | 02 | 09 | 01 | 01 | Partecipazioni in imprese controllate | | - | |
| 1 | 02 | 09 | 02 | 00 | Partecipazioni in imprese collegate | | | |
| 1 | 02 | 09 | 02 | 01 | Partecipazioni in imprese collegate | | - | |
| 1 | 02 | 09 | 03 | 00 | Partecipazioni in altre imprese | | | |
| 1 | 02 | 09 | 03 | 01 | Partecipazioni in altre imprese | | - | |
| 1 | 02 | 10 | 00 | 00 | Titoli che non costituiscono immobilizzazioni | | | |
| 1 | 02 | 10 | 01 | 00 | Titoli che non costituiscono immobilizzazioni | | | |
| 1 | 02 | 10 | 01 | 01 | Titoli che non costituiscono immobilizzazioni | | - | |
| 1 | 02 | 11 | 00 | 00 | Cassa | 45.051,46 | 1.356,34 | 46.407,80 |
| 1 | 02 | 11 | 01 | 00 | Cassa principale | 31816,03 | 14.591,77 | 46.407,80 |
| 1 | 02 | 11 | 01 | 01 | Cassa principale | 31.816,03 | 14.591,77 | 46.407,80 |
| 1 | 02 | 11 | 02 | 00 | Cassa economale | 13235,43 | 13.235,43 | - |
| 1 | 02 | 11 | 02 | 01 | Cassa economale | 13.235,43 | 13.235,43 | - |
| 1 | 02 | 11 | 03 | 00 | Cassa ALPI | | | |
| 1 | 02 | 11 | 03 | 01 | Cassa ALPI | | - | |
| 1 | 02 | 12 | 00 | 00 | Istituto tesoriere | - 5.723,07 | 11.380.911,89 | 10.936.920,13 |
| 1 | 02 | 12 | 01 | 00 | Istituto tesoriere | - 5.723,07 | 11.380.911,89 | 10.936.920,13 |
| 1 | 02 | 12 | 01 | 01 | Istituto tesoriere | - 443.991,76 | 11.380.911,89 | 10.936.920,13 |
| 1 | 02 | 12 | 01 | 03 | Istituto tesoriere c/capitale | 438.268,69 | | |
| 1 | 02 | 13 | 00 | 00 | Conto corrente postale | 2.242.299,33 | - 6.105,61 | 2.236.193,72 |
| 1 | 02 | 13 | 01 | 00 | Conti correnti postali | 2.242.299,33 | - 6.105,61 | 2.236.193,72 |
| 1 | 02 | 13 | 01 | 01 | Conti correnti postali | 2.242.299,33 | - 6.105,61 | 2.236.193,72 |
| 1 | 03 | 00 | 00 | 00 | RATEI E RISCONTI ATTIVI | 266.066,11 | - | 273.004,20 |
| 1 | 03 | 01 | 00 | 00 | RATEI ATTIVI | | | |
| 1 | 03 | 01 | 01 | 00 | Ratei attivi | | | |
| 1 | 03 | 01 | 01 | 01 | Ratei attivi | | - | |
| 1 | 03 | 01 | 02 | 00 | Ratei attivi v/Asp/Asl-AO della Regione | | | |
| 1 | 03 | 01 | 02 | 01 | Ratei attivi v/Asp/Asl-AO della Regione | | - | |
| 1 | 03 | 02 | 00 | 00 | RISCONTI ATTIVI | 266.066,11 | - | 273.004,20 |
| 1 | 03 | 02 | 01 | 00 | Risconti attivi | 266.066,11 | | 273.004,20 |
| 1 | 03 | 02 | 01 | 01 | Risconti attivi | 266.066,11 | 6.938,09 | 273.004,20 |
| 1 | 03 | 02 | 02 | 00 | Risconti attivi v/Asp/Asl-AO della Regione | | | |
| 1 | 03 | 02 | 02 | 01 | Risconti attivi v/Asp/Asl-AO della Regione | | - | |
| 2 | 00 | 00 | 00 | 00 | PASSIVO | 119.890.108,06 | 16.961.857,29 | 140.726.309,35 |
| 2 | 04 | 00 | 00 | 00 | PATRIMONIO NETTO | -184.445.107,53 | 16.262.689,05 | -164.318.719,04 |
| 2 | 04 | 01 | 00 | 00 | FINANZIAMENTI PER INVESTIMENTI | 27.651.445,51 | - 2.539.880,16 | 25.006.563,10 |
| 2 | 04 | 01 | 01 | 00 | Contributi in c/capitale da Stato /Regione | 27.651.445,51 | - 2.539.880,16 | 25.006.563,10 |
| 2 | 04 | 01 | 01 | 01 | Contributi in c/capitale da Stato/Regione | 12.461.712,65 | - 2.539.880,16 | 9.921.832,49 |
| 2 | 04 | 01 | 01 | 02 | Contributi e trasferimenti da Regione | 9.495.942,57 | - | 9.495.942,57 |
| 2 | 04 | 01 | 01 | 03 | Contributi c/capitale ex art. 20 | 19.390,61 | - | 19.390,61 |
| 2 | 04 | 01 | 01 | 04 | Contributi e trasferimenti in c/capitale dallo Stato | 5.674.399,68 | | 5.569.397,43 |
| 2 | 04 | 01 | 02 | 00 | Contributi in c/capitale da Altri | 0 | | - |
| 2 | 04 | 01 | 02 | 01 | Contributi in c/capitale da Altri | | - | |
| 2 | 04 | 02 | 00 | 00 | DONAZIONI E LASCITI VINCOLATI AD INVESTIMENTI | | | |
| 2 | 04 | 02 | 01 | 00 | Donazioni e lasciti vincolati ad investimenti | | | |
| 2 | 04 | 02 | 01 | 01 | Donazioni e lasciti(da specificare) | | - | |
| 2 | 04 | 03 | 00 | 00 | FONDO DI DOTAZIONE | 12.224.432,14 | - | 12.224.432,14 |
| 2 | 04 | 03 | 01 | 00 | Fondo di dotazione | 12.224.432,14 | - | 12.224.432,14 |
| 2 | 04 | 03 | 01 | 01 | Fondo di dotazione | 12.224.432,14 | - | 12.224.432,14 |
| 2 | 04 | 04 | 00 | 00 | CONTRIBUTI PER RIPIANI PERDITE | 215.618.139,51 | 27.939.284,32 | 247.526.125,52 |
| 2 | 04 | 04 | 01 | 00 | Contributi per ripiani perdite | 215.618.139,51 | 27.939.284,32 | 247.526.125,52 |
| 2 | 04 | 04 | 01 | 01 | Versamenti per copertura debiti al 31/12/2005 | | - | |
| 2 | 04 | 04 | 01 | 02 | Contributi per ripiani perdite anni precedenti | 204.732.874,20 | 27.939.284,32 | 232.672.158,52 |
| 2 | 04 | 04 | 01 | 03 | Versamenti per copertura debiti al 31/12/2008 | 10.885.265,31 | | 14.853.967,00 |



| SERIE | GRUPPO | MASTRO | CONTO | SCONTTO | PIANO DEI CONTI DELLA CONTABILITA' GENERALE DELLE AZIENDE DEL SERVIZIO SANITARIO REGIONALE | CONSUNTIVO 2012 | VARIAZIONE IN +/- | CONSUNTIVO 2013 |
|-------|--------|--------|-------|---------|--|-----------------|-------------------|------------------|
| 2 | 04 | 05 | 00 | 00 | RISERVE | | | |
| 2 | 04 | 05 | 01 | 00 | Riserve da rivalutazioni | | | |
| 2 | 04 | 05 | 01 | 01 | Riserve da rivalutazioni | | - | |
| 2 | 04 | 05 | 02 | 00 | Riserve da plusvalenze da reinvestire | | | |
| 2 | 04 | 05 | 02 | 01 | Riserve da plusvalenze da reinvestire | | - | |
| 2 | 04 | 05 | 03 | 00 | Altre riserve | | | |
| 2 | 04 | 05 | 03 | 01 | Riserva per spese di investimento | | - | |
| 2 | 04 | 05 | 03 | 02 | Riserva per spese in conto esercizio | | - | |
| 2 | 04 | 05 | 03 | 03 | Riserva per incentivazione al personale | | - | |
| 2 | 04 | 05 | 03 | 04 | Riserva per ripiano perdite d'esercizio | | - | |
| 2 | 04 | 06 | 00 | 00 | UTILI (PERDITE) PORTATE A NUOVO | -436.422.327,51 | - 7.224.526,30 | - 443.646.853,81 |
| 2 | 04 | 06 | 01 | 00 | Utili (perdite) portate a nuovo | -436.422.327,51 | - 7.224.526,30 | - 443.646.853,81 |
| 2 | 04 | 06 | 01 | 01 | Utile portate a nuovo | | - | |
| 2 | 04 | 06 | 01 | 02 | Perdita portate a nuovo | -436.422.327,51 | - 7.224.526,30 | - 443.646.853,81 |
| 2 | 04 | 07 | 00 | 00 | UTILE (PERDITA) D'ESERCIZIO | - 3.516.797,18 | - 1.912.188,81 | - 5.428.985,99 |
| 2 | 04 | 07 | 01 | 00 | Utile (perdita) dell'esercizio | - 3.516.797,18 | - 1.912.188,81 | - 5.428.985,99 |
| 2 | 04 | 07 | 01 | 01 | Utile (perdita) dell'esercizio | - 3.516.797,18 | - 1.912.188,81 | - 5.428.985,99 |
| 2 | 05 | 00 | 00 | 00 | FONDI PER RISCHI E ONERI | 13.023.463,73 | 2.584.980,77 | 15.608.444,50 |
| 2 | 05 | 01 | 00 | 00 | FONDI PER IMPOSTE, ANCHE DIFFERITE | | | |
| 2 | 05 | 01 | 01 | 00 | Fondi per imposte, anche differite | | | |
| 2 | 05 | 01 | 01 | 01 | Fondi per imposte, anche differite | | - | |
| 2 | 05 | 02 | 00 | 00 | FONDI PER RISCHI | 9.029.841,58 | 3.778.113,03 | 12.807.954,61 |
| 2 | 05 | 02 | 01 | 00 | Fondi rischi | 9.029.841,58 | 3.778.113,03 | 12.807.954,61 |
| 2 | 05 | 02 | 01 | 01 | Fondo rischi per cause civili ed oneri processuali | 8.289.771,83 | 3.788.645,39 | 12.078.417,22 |
| 2 | 05 | 02 | 01 | 02 | Fondo rischi per contenzioso personale dipendente | 740.069,75 | - 10.532,36 | 729.537,39 |
| 2 | 05 | 02 | 01 | 03 | Altro Fondo rischi | | - | - |
| 2 | 05 | 03 | 00 | 00 | ALTRI FONDI PER ONERI E SPESE | 3.993.622,15 | - 1.193.132,26 | 2.800.489,89 |
| 2 | 05 | 03 | 01 | 00 | Altri fondi | 3.993.622,15 | - 1.193.132,26 | 2.800.489,89 |
| 2 | 05 | 03 | 01 | 01 | Fondi integrativi pensione | | - | |
| 2 | 05 | 03 | 01 | 02 | Fondo rinnovi contrattuali- Personale in convenzione | 508.613,79 | 191.293,57 | 699.907,36 |
| 2 | 05 | 03 | 01 | 03 | Fondo rinnovi contrattuali- Personale Dipendente | | - | |
| 2 | 05 | 03 | 01 | 04 | Altri fondi per oneri e spese | 3.485.008,36 | - 1.384.425,83 | 2.100.582,53 |
| 2 | 06 | 00 | 00 | 00 | TRATTAMENTO FINE RAPPORTO | 661.281,21 | 150.000,00 | 811.281,21 |
| 2 | 06 | 01 | 00 | 00 | FONDO PER PREMI OPEROSITA' | 661.281,21 | 150.000,00 | 811.281,21 |
| 2 | 06 | 01 | 01 | 00 | FONDO PER PREMI OPEROSITA' | 661.281,21 | 150.000,00 | 811.281,21 |
| 2 | 06 | 01 | 01 | 01 | FONDO PER PREMI OPEROSITA' | 661.281,21 | 150.000,00 | 811.281,21 |
| 2 | 06 | 02 | 00 | 00 | FONDO PER TRATTAMENTO DI FINE RAPPORTO | | | |
| 2 | 06 | 02 | 01 | 00 | FONDO PER TRATTAMENTO DI FINE RAPPORTO | | | |



| SERIE | GRUPPO | MASTRO | CONTO | SCONTTO | PIANO DEI CONTI DELLA CONTABILITA' GENERALE DELLE AZIENDE DEL SERVIZIO SANITARIO REGIONALE | CONSUNTIVO 2012 | VARIAZIONE IN +/- | CONSUNTIVO 2013 |
|----------|-----------|-----------|-----------|-----------|--|-----------------------|------------------------|-----------------------|
| 2 | 06 | 02 | 01 | 01 | FONDO PER TRATTAMENTO DI FINE RAPPORTO DIPENDENTI | | - | |
| 2 | 07 | 00 | 00 | 00 | DEBITI | 290.430.858,65 | - 2.035.812,53 | 288.405.690,68 |
| 2 | 07 | 01 | 00 | 00 | DEBITI PER MUTUI PASSIVI | | | |
| 2 | 07 | 01 | 01 | 00 | Debiti per mutui passivi | | | |
| 2 | 07 | 01 | 01 | 01 | Debiti per mutui passivi | | - | |
| 2 | 07 | 02 | 00 | 00 | DEBITI V/STATO E REGIONE | | | |
| 2 | 07 | 02 | 01 | 00 | Debiti v/Stato | 0 | | - |
| 2 | 07 | 02 | 01 | 01 | Debiti v/Stato per mobilità passiva | | - | |
| 2 | 07 | 02 | 01 | 02 | Altri debiti v/Stato | | - | |
| 2 | 07 | 02 | 02 | 00 | Debiti v/Regione | | | |
| 2 | 07 | 02 | 02 | 01 | Debiti v/Regione per finanziamenti | - | - | - |
| 2 | 07 | 02 | 02 | 02 | Debiti v/Regione per mobilità passiva intraregione | | - | |
| 2 | 07 | 02 | 02 | 03 | Debiti v/Regione per mobilità passiva extraregione | | - | |
| 2 | 07 | 02 | 02 | 04 | Debiti v/Regione per acconti su spesa corrente | | - | |
| 2 | 07 | 02 | 02 | 06 | Altri debiti v/Regione | | - | |
| 2 | 07 | 03 | 00 | 00 | DEBITI V/COMUNI | 3.250,58 | 41.768,03 | 45.018,61 |
| 2 | 07 | 03 | 01 | 00 | Debiti v/Comuni | 3.250,58 | 41.768,03 | 45.018,61 |
| 2 | 07 | 03 | 01 | 01 | Debiti v/Comuni | 3.250,58 | 41.768,03 | 45.018,61 |
| 2 | 07 | 04 | 00 | 00 | DEBITI V/AZIENDE SANITARIE PUBBLICHE | 1.662.061,30 | 60.532,30 | 1.733.238,16 |
| 2 | 07 | 04 | 01 | 00 | Debiti verso Aziende ASP/AS della Regione | 1.580.011,63 | 70.766,15 | 1.650.630,77 |
| 2 | 07 | 04 | 01 | 01 | Debiti verso ASP COSENZA | 1.579.864,62 | 70.766,15 | 1.650.630,77 |
| 2 | 07 | 04 | 01 | 00 | Debiti verso ASP CROTONE | | - | |
| 2 | 07 | 04 | 01 | 02 | Debiti verso ASP CATANZARO | | - | |
| 2 | 07 | 04 | 01 | 03 | Debiti verso ASP VIBO VALENTIA | 147,01 | - | 147,01 |
| 2 | 07 | 04 | 01 | 04 | Debiti verso ASP REGGIO CALABRIA | | - | |
| 2 | 07 | 04 | 01 | 05 | Debiti verso Aziende ASP/ASL per mobilità passiva intraregionale | | - | |
| 2 | 07 | 04 | 01 | 06 | Debiti verso Aziende ASP/ASL per anticipi mobilità attiva privata | | - | |
| 2 | 07 | 04 | 02 | 00 | Debiti verso A.O. della Regione | 19361,81 | | 30.006,37 |
| 2 | 07 | 04 | 02 | 01 | Debiti verso A.O. COSENZA | | - | |
| 2 | 07 | 04 | 02 | 02 | Debiti verso A.O. PUGLESE CIACCIO (Cz) | | - | |
| 2 | 07 | 04 | 02 | 03 | Debiti verso A.O. MATER DOMINI | | - | |
| 2 | 07 | 04 | 02 | 04 | Debiti verso A.O. BIANCHI-MELACRINO-MORELLI (Rc) | 19.361,81 | 10.644,56 | 30.006,37 |
| 2 | 07 | 04 | 02 | 05 | Debiti verso Aziende Ospedaliere per mobilità passiva | | - | |
| 2 | 07 | 04 | 03 | 00 | Debiti verso IRCCS e Policlinici | | | |
| 2 | 07 | 04 | 03 | 01 | Debiti verso IRCCS e Policlinici per mobilità passiva intraregionale | | - | |
| 2 | 07 | 04 | 04 | 00 | Debiti v/aziende sanitarie pubbliche fuori regione (mobilità | 62.687,86 | - 10.233,85 | 52.454,01 |
| 2 | 07 | 04 | 04 | 01 | Debiti v/aziende sanitarie pubbliche fuori regione (mobilità pubblica) | 62.687,86 | - 10.233,85 | 52.454,01 |
| 2 | 07 | 04 | 05 | 00 | Debiti v/Asp/Asl-AO della Regione per versamenti | | | |
| 2 | 07 | 04 | 05 | 01 | Debiti v/Asp/Asl-AO della Regione per versamenti c/patrimonio | | - | |
| 2 | 07 | 05 | 00 | 00 | DEBITI V/ARPA | | | |
| 2 | 07 | 05 | 01 | 00 | Debiti v/ARPA | | | |
| 2 | 07 | 05 | 01 | 01 | Debiti v/ARPA | | - | |
| 2 | 07 | 06 | 00 | 00 | DEBITI V/FORNITORI | 223.631.759,85 | - 16.246.973,79 | 207.384.786,06 |
| 2 | 07 | 06 | 01 | 00 | Debiti verso fornitori | 161.944.049,22 | - 13.457.034,16 | 148.487.015,06 |
| 2 | 07 | 06 | 01 | 01 | Debiti verso fornitori | 161.930.249,22 | - 13.445.534,16 | 148.484.715,06 |
| 2 | 07 | 06 | 01 | 02 | Debiti verso fornitori esteri | 13.800,00 | - 11.500,00 | 2.300,00 |
| 2 | 07 | 06 | 02 | 00 | Debiti v/Case di cura | 24.855.799,91 | 2.698.298,11 | 27.554.098,02 |
| 2 | 07 | 06 | 02 | 01 | Debiti v/Case di cura | 24.855.799,91 | 2.698.298,11 | 27.554.098,02 |
| 2 | 07 | 06 | 03 | 00 | Debiti v/specialisti convenzionati esterni | 5.661.779,26 | 501.264,01 | 6.163.043,27 |
| 2 | 07 | 06 | 03 | 01 | Debiti v/specialisti convenzionati esterni | 5.661.779,26 | 501.264,01 | 6.163.043,27 |
| 2 | 07 | 06 | 04 | 00 | Debiti v/specialisti convenzionati interni | 53.407,57 | 722,75 | 54.130,32 |
| 2 | 07 | 06 | 04 | 01 | Debiti v/specialisti convenzionati interni | 53.407,57 | 722,75 | 54.130,32 |
| 2 | 07 | 06 | 05 | 00 | Debiti v/farmacie | 16.372.515,42 | - 5.967.273,01 | 10.405.242,41 |
| 2 | 07 | 06 | 05 | 01 | Debiti v/farmacie | 16.372.515,42 | - 5.967.273,01 | 10.405.242,41 |
| 2 | 07 | 06 | 06 | 00 | Debiti v/altre strutture accreditate e convenzionate | 10.419.873,81 | - 603.735,57 | 9.816.138,24 |
| 2 | 07 | 06 | 06 | 01 | Debiti v/altre strutture accreditate e convenzionate | 10.419.873,81 | - 603.735,57 | 9.816.138,24 |
| 2 | 07 | 06 | 07 | 00 | Debiti verso professionisti | 15.742,66 | - 3.526,34 | 12.216,32 |
| 2 | 07 | 06 | 07 | 01 | Debiti verso professionisti | 15.742,66 | - 3.526,34 | 12.216,32 |
| 2 | 07 | 06 | 08 | 00 | Debiti per fatture da ricevere | 4.308.592,00 | 584.310,42 | 4.892.902,42 |
| 2 | 07 | 06 | 08 | 01 | Debiti per fatture da ricevere | 4.308.592,00 | 584.310,42 | 4.892.902,42 |
| 2 | 07 | 06 | 09 | 00 | Debiti verso erogatori sanitari privati per mobilità attiva | | | |
| 2 | 07 | 06 | 09 | 01 | Debiti verso erogatori sanitari privati per mobilità attiva privata | | - | |




| SERIE | GRUPPO | MATRICOLO | CONT | SCOOTTO | PIANO DEI CONTI DELLA CONTABILITA' GENERALE DELLE AZIENDE DEL SERVIZIO SANITARIO REGIONALE | CONSUNTIVO 2012 | VARIAZIONE IN +/- | CONSUNTIVO 2013 |
|-------|--------|-----------|------|---------|--|-----------------------|-----------------------|----------------------|
| 2 | 07 | 07 | 00 | 00 | DEBITI V/ISTITUTO TESORIERE | 33.719.216,68 | 13.192.405,27 | 46.911.621,95 |
| 2 | 07 | 07 | 01 | 00 | Debiti v/istituto tesoriere | - 1.445.867,80 | 960.230,26 | 46.911.621,95 |
| 2 | 07 | 07 | 01 | 01 | Debiti verso istituto tesoriere | - 1.445.867,80 | 960.230,26 | 485.637,54 |
| 2 | 07 | 07 | 01 | 02 | Debiti verso istituto tesoriere per anticipazione | 35.165.084,48 | 12.232.175,01 | 47.397.259,49 |
| 2 | 07 | 08 | 00 | 00 | DEBITI TRIBUTARI | 3.414.587,48 | 1.684.549,04 | 5.099.136,52 |
| 2 | 07 | 08 | 01 | 00 | Debiti tributari | 3.414.587,48 | 1.684.549,04 | 5.099.136,52 |
| 2 | 07 | 08 | 01 | 01 | Erario c/Ires | 2.050,00 | - 2.050,00 | |
| 2 | 07 | 08 | 01 | 02 | Erario c/ritenute su lavoro autonomo | 253.709,27 | - 7.758,35 | 245.950,92 |
| 2 | 07 | 08 | 01 | 03 | Erario c/ritenute su lavoro dipendente | 2.691.985,06 | - 126.719,50 | 2.565.265,56 |
| 2 | 07 | 08 | 01 | 04 | Erario c/I.V.A. | 3.797,83 | - 3.401,46 | 396,37 |
| 2 | 07 | 08 | 01 | 05 | Erario c/ Irap | 463.045,32 | 1.824.478,35 | 2.287.523,67 |
| 2 | 07 | 08 | 01 | 06 | Altre imposte e tasse | | - | |
| 2 | 07 | 09 | 00 | 00 | DEBITI V/ISTITUTI PREVIDENZIALI, ASSISTENZIALI E | 5.659.790,11 | 487.499,34 | 6.147.289,45 |
| 2 | 07 | 09 | 01 | 00 | Debiti v/istituti previdenziali, assistenziali e sicurezza | 5.659.790,11 | 487.499,34 | 6.147.289,45 |
| 2 | 07 | 09 | 01 | 01 | Debiti verso INPDAP | 4.846.909,61 | - 252.180,39 | 4.594.729,22 |
| 2 | 07 | 09 | 01 | 02 | Debiti verso INPS lavoratori dipendenti | | 1.110.640,77 | 1.110.640,77 |
| 2 | 07 | 09 | 01 | 03 | Debiti verso INPS lavoratori autonomi | | - | |
| 2 | 07 | 09 | 01 | 04 | Debiti verso INAIL | | - | |
| 2 | 07 | 09 | 01 | 05 | Debiti verso ENPAM | 743.390,38 | - 332.120,67 | 411.269,71 |
| 2 | 07 | 09 | 01 | 06 | Debiti verso ONAOSI | 29.352,23 | - 368,15 | 28.984,08 |
| 2 | 07 | 09 | 01 | 07 | Debiti verso altri Istituti Previdenziali | 40.137,89 | - 38.472,22 | 1.665,67 |
| 2 | 07 | 10 | 00 | 00 | ALTRI DEBITI | 22.340.192,65 | - 1.255.592,72 | 21.084.599,93 |
| 2 | 07 | 10 | 01 | 00 | Debiti v/Altri finanziatori | | | |
| 2 | 07 | 10 | 01 | 01 | Debiti v/Altri finanziatori | | - | |
| 2 | 07 | 10 | 02 | 00 | Debiti v/società controllate, collegate e sperimentazioni | | | |
| 2 | 07 | 10 | 02 | 01 | Debiti v/società controllate e collegate | | - | |
| 2 | 07 | 10 | 02 | 02 | Debiti v/sperimentazioni gestionali | | - | |
| 2 | 07 | 10 | 03 | 00 | Debiti v/Altri | 22.340.192,65 | - 1.255.592,72 | 21.084.599,93 |
| 2 | 07 | 10 | 03 | 01 | Debiti verso personale ruolo sanitario | 17.711.843,51 | - 1.123.221,24 | 16.588.622,27 |
| 2 | 07 | 10 | 03 | 02 | Debiti verso personale ruolo professionale | 140.588,27 | 12.291,27 | 152.879,54 |
| 2 | 07 | 10 | 03 | 03 | Debiti verso personale ruolo tecnico | 772.500,66 | - 312.859,79 | 459.640,87 |
| 2 | 07 | 10 | 03 | 04 | Debiti verso personale ruolo amministrativo | 1.036.738,46 | - 176.761,01 | 859.977,45 |
| 2 | 07 | 10 | 03 | 05 | Debiti v/gestioni liquidatorie | | - | |
| 2 | 07 | 10 | 03 | 06 | Debiti vs. Terzi su emolumenti stipendiali (organizzazioni sindacali, | 87.666,46 | - 6.371,77 | 81.294,69 |
| 2 | 07 | 10 | 03 | 07 | Debiti verso Cessionari | | - | |
| 2 | 07 | 10 | 03 | 08 | Debiti verso organi direttivi ed istituzionali | 38.297,67 | - 3.384,45 | 34.913,22 |
| 2 | 07 | 10 | 03 | 09 | Debiti verso assistiti | 100.677,10 | - 52.112,76 | 48.564,34 |
| 2 | 07 | 10 | 03 | 10 | Debiti v/medici di medicina generale | 213.040,97 | 26.857,91 | 239.898,88 |
| 2 | 07 | 10 | 03 | 11 | Debiti v/pediatri di libera scelta | 293.523,82 | - 9.617,25 | 283.906,57 |
| 2 | 07 | 10 | 03 | 12 | Debiti v/medici della continuità assistenziale (Guardie Mediche) | 452.454,35 | - 7.712,34 | 444.742,01 |
| 2 | 07 | 10 | 03 | 13 | Debiti per depositi cauzionali | | - | |
| 2 | 07 | 10 | 03 | 14 | Altri debiti diversi | 1.422.386,54 | 399.767,79 | 1.822.154,33 |
| 2 | 07 | 10 | 03 | 15 | Note di credito da emettere | | - | |
| 2 | 07 | 10 | 03 | 16 | Debiti al 31/12/2005 | | - | |
| 2 | 07 | 10 | 03 | 17 | Debiti V/ASSICURAZIONE | 70.474,84 | - 2.469,08 | 68.005,76 |
| 2 | 08 | 00 | 00 | 00 | RATEI E RISCONTI PASSIVI | 219.612,00 | - | 219.612,00 |
| 2 | 08 | 01 | 00 | 00 | RATEI PASSIVI | | | |
| 2 | 08 | 01 | 01 | 00 | Ratei passivi | | | |
| 2 | 08 | 01 | 01 | 01 | Ratei passivi | | - | |
| 2 | 08 | 01 | 02 | 00 | Ratei passivi v/Asp/Asl-Ao della Regione | 0 | - | - |
| 2 | 08 | 01 | 02 | 01 | Ratei passivi v/Asp/Asl-Ao della Regione | | - | |
| 2 | 08 | 02 | 00 | 00 | RISCONTI PASSIVI | 219.612,00 | - | 219.612,00 |
| 2 | 08 | 02 | 01 | 00 | RISCONTI PASSIVI | 219.612,00 | - | 219.612,00 |
| 2 | 08 | 02 | 01 | 01 | Risconti passivi su FSR per Funzioni | 219.612,00 | - | 219.612,00 |
| 2 | 08 | 02 | 01 | 02 | Risconti passivi su altri contributi vincolati ASSI da FSR | | - | |
| 2 | 08 | 02 | 01 | 03 | Risconti passivi obiettivi PSN (parte corrente) | | - | |
| 2 | 08 | 02 | 01 | 04 | Risconti passivi altri contributi FSR c/esercizio | | - | |
| 2 | 08 | 02 | 01 | 05 | Risconti passivi altri contributi FSR vincolati | | - | |
| 2 | 08 | 02 | 01 | 06 | Risconti passivi su altri contributi da Regione | | - | |
| 2 | 08 | 02 | 01 | 07 | Risconti passivi contrib. san. regionali extra FSR | | - | |
| 2 | 08 | 02 | 01 | 08 | Risconti passivi contrib. altri fin. Reg.li extra FSR | | - | |
| 2 | 08 | 02 | 01 | 09 | Risconti passivi su altri contributi vincolati da altri soggetti | | - | |
| 2 | 08 | 02 | 01 | 10 | Risconti passivi v/Asp/Asl-AO Regione | | - | |
| 2 | 08 | 02 | 01 | 11 | Altri risconti passivi v/terzi | | - | |
| 3 | 00 | 00 | 00 | 00 | CONTI D'ORDINE | | | |
| 3 | 01 | 00 | 00 | 00 | CONTI D'ORDINE | | | |
| 3 | 01 | 01 | 00 | 00 | CONTI D'ORDINE DELL'ATTIVO | 13.506,83 | - | 13.506,83 |
| 3 | 01 | 01 | 01 | 00 | CANONI DI LEASING ANCORA DA PAGARE | | | |



| SERIE | GRUPPO | MASTRO | CONTO | SCOTT | PIANO DEI CONTI DELLA CONTABILITA' GENERALE DELLE AZIENDE DEL SERVIZIO SANITARIO REGIONALE | CONSUNTIVO 2012 | VARIAZIONE IN +/- | CONSUNTIVO 2013 |
|----------|-----------|-----------|-----------|-----------|--|-----------------|-------------------|-----------------|
| 3 | 01 | 01 | 01 | 01 | Canoni di leasing ancora da pagare | | - | |
| 3 | 01 | 01 | 02 | 00 | DEPOSITI CAUZIONALI | 13.506,83 | - | 13.506,83 |
| 3 | 01 | 01 | 02 | 01 | Beni in comodato | | - | |
| 3 | 01 | 01 | 02 | 02 | Altri depositi cauzionali | 13.506,83 | - | 13.506,83 |
| 3 | 01 | 01 | 03 | 00 | ALTRI CONTI D'ORDINE | | | |
| 3 | 01 | 01 | 03 | 01 | Altri conti d'ordine | | - | |
| 3 | 01 | 02 | 00 | 00 | CONTI D'ORDINE DEL PASSIVO | 13.506,83 | - | 13.506,83 |
| 3 | 01 | 02 | 01 | 00 | CANONI DI LEASING ANCORA DA PAGARE | | | |
| 3 | 01 | 02 | 01 | 01 | Canoni di leasing ancora da pagare | | - | |
| 3 | 01 | 02 | 02 | 00 | DEPOSITI CAUZIONALI | 13.506,83 | - | 13.506,83 |
| 3 | 01 | 02 | 02 | 01 | Beni in comodato | | - | |
| 3 | 01 | 02 | 02 | 02 | Altri depositi cauzionali | 13.506,83 | - | 13.506,83 |
| 3 | 01 | 02 | 03 | 00 | ALTRI CONTI D'ORDINE | | | |
| 3 | 01 | 02 | 03 | 01 | Altri conti d'ordine | | - | |



| | | | | | | | | |
|---|----|----|----|----|--|---------------|--------------|---------------|
| 5 | 02 | 02 | 01 | 06 | Elaborazione dati | 330.067,09 | 4.755,17 | 334.822,26 |
| 5 | 02 | 02 | 01 | 07 | Servizi trasporti (non sanitari) | 18.463,12 | 43.086,85 | 61.549,97 |
| 5 | 02 | 02 | 01 | 08 | Smaltimento rifiuti | 237.661,75 | 11.000,76 | 226.660,99 |
| 5 | 02 | 02 | 01 | 09 | UtENZE telefoniche | 313.771,69 | 116.289,05 | 197.482,64 |
| 5 | 02 | 02 | 01 | 10 | UtENZE elettricità | 1.383.988,56 | 113.360,11 | 1.270.628,45 |
| 5 | 02 | 02 | 01 | 11 | Altre utenze | 93.086,51 | 17.601,81 | 75.484,70 |
| 5 | 02 | 02 | 01 | 12 | Premi di assicurazione - R.C. Professionale | - | - | - |
| 5 | 02 | 02 | 01 | 13 | Premi di assicurazione - Altri premi assicurativi | 187.754,42 | 107.096,69 | 80.657,73 |
| 5 | 02 | 02 | 01 | 14 | Altri servizi non sanitari da pubblico (Asp/Asl-AO, IRCCS, Policlinici della | - | - | - |
| 5 | 02 | 02 | 01 | 15 | Altri servizi non sanitari da pubblico | - | 3.865,00 | 3.865,00 |
| 5 | 02 | 02 | 01 | 16 | Altri servizi non sanitari da privato | 1.158.816,57 | 3.652.587,11 | 4.811.403,68 |
| 5 | 02 | 02 | 01 | 17 | Spese legali | 380.214,77 | 193.185,99 | 187.028,78 |
| 5 | 02 | 02 | 01 | 18 | Spese per liti, arbitraggi e risarcimenti | 53.391,74 | 74.415,97 | 127.807,71 |
| 5 | 02 | 02 | 02 | 00 | Consulenze, Collaborazioni, Interinale e altre prestazioni di lavoro non | 107.569,67 | 5.647,86 | 113.217,53 |
| 5 | 02 | 02 | 02 | 01 | Consulenze non sanitarie V/Asp/Asl-AO, IRCCS, Policlinici della Regione | - | - | - |
| 5 | 02 | 02 | 02 | 02 | Consulenze non sanitarie da Terzi - Altri enti pubblici | - | - | - |
| 5 | 02 | 02 | 02 | 03 | Consulenze non sanitarie da privato | - | 1.378,19 | 1.378,19 |
| 5 | 02 | 02 | 02 | 04 | Collaborazioni coordinate e continuative non sanitarie da privato | - | - | - |
| 5 | 02 | 02 | 02 | 05 | Lavoro interinale -area non sanitaria | - | - | - |
| 5 | 02 | 02 | 02 | 06 | Altre collaborazioni e prestazioni di lavoro -area non sanitaria | 99.876,68 | 1.098,94 | 100.975,62 |
| 5 | 02 | 02 | 02 | 07 | Oneri stipendiali personale non sanitario in comando da Asp/Asl-AO, IRCCS, | - | - | - |
| 5 | 02 | 02 | 02 | 08 | Oneri stipendiale personale non sanitario in comando da Regioni, Enti Pubblici e | 7.692,99 | 3.170,73 | 10.863,72 |
| 5 | 02 | 02 | 02 | 09 | Oneri stipendiale personale non sanitario in comando da aziende di altre | - | - | - |
| 5 | 02 | 02 | 03 | 00 | Formazione (esternalizzata e non) | 132.031,27 | 6.572,35 | 138.603,62 |
| 5 | 02 | 02 | 03 | 01 | Formazione (esternalizzata e non) da pubblico | 34.961,60 | 34.221,20 | 69.182,80 |
| 5 | 02 | 02 | 03 | 02 | Formazione (esternalizzata e non) da privato | 97.069,67 | 27.648,85 | 69.420,82 |
| 5 | 03 | 00 | 00 | 00 | Manutenzione e riparazione (ordinaria esternalizzata) | 1.335.500,13 | 5.087,01 | 1.340.587,14 |
| 5 | 03 | 01 | 00 | 00 | Manutenzione e riparazione agli immobili e loro pertinenze | 101.637,35 | 35.316,24 | 66.321,11 |
| 5 | 03 | 01 | 01 | 00 | Manutenzione e riparazione agli immobili e loro pertinenze | 101.637,35 | 35.316,24 | 66.321,11 |
| 5 | 03 | 01 | 01 | 01 | Manutenzione e riparazione ai mobili e macchine | 31.348,06 | 17.083,91 | 14.264,15 |
| 5 | 03 | 02 | 00 | 00 | Manutenzione e riparazione ai mobili e macchine | 31.348,06 | 17.083,91 | 14.264,15 |
| 5 | 03 | 02 | 01 | 00 | Manutenzione e riparazione ai mobili e macchine | 31.348,06 | 17.083,91 | 14.264,15 |
| 5 | 03 | 02 | 01 | 01 | Manutenzione e riparazione ai mobili e macchine | 31.348,06 | 17.083,91 | 14.264,15 |
| 5 | 03 | 03 | 00 | 00 | Manutenzione e riparazione alle attrezzature tecnico-scientifico sanitarie | 842.523,24 | 37.279,74 | 805.243,50 |
| 5 | 03 | 03 | 01 | 00 | Manutenzione e riparazione alle attrezzature tecnico-scientifico sanitarie | 842.523,24 | 37.279,74 | 805.243,50 |
| 5 | 03 | 03 | 01 | 01 | Manutenzione e riparazione alle attrezzature tecnico-scientifico sanitarie | 842.523,24 | 37.279,74 | 805.243,50 |
| 5 | 03 | 04 | 00 | 00 | Manutenzione e riparazione per la manut. di automezzi (sanitari e non) | 83.574,60 | 29.881,28 | 53.693,32 |
| 5 | 03 | 04 | 01 | 00 | Manutenzione e riparazione per la manut. di automezzi (sanitari e non) | 83.574,60 | 29.881,28 | 53.693,32 |
| 5 | 03 | 04 | 01 | 01 | Manutenzione e riparazione per la manut. di automezzi (sanitari e non) | 83.574,60 | 29.881,28 | 53.693,32 |
| 5 | 03 | 05 | 00 | 00 | Altre manutenzioni e riparazioni | 276.416,88 | 124.648,18 | 401.065,06 |
| 5 | 03 | 05 | 01 | 00 | Altre manutenzioni e riparazioni | 276.416,88 | 124.648,18 | 401.065,06 |
| 5 | 03 | 05 | 01 | 01 | Altre manutenzioni e riparazioni | 276.416,88 | 124.648,18 | 401.065,06 |
| 5 | 03 | 06 | 00 | 00 | Manutenzioni e riparazioni da Asp/Asl-AO, IRCCS, Policlinici della | - | - | - |
| 5 | 03 | 06 | 01 | 00 | Manutenzioni e riparazioni da Asp/Asl-AO, IRCCS, Policlinici della | - | - | - |
| 5 | 03 | 06 | 01 | 01 | Manutenzioni e riparazioni da Asp/Asl-AO, IRCCS, Policlinici della Regione | - | - | - |
| 5 | 04 | 00 | 00 | 00 | Godimento di beni di terzi | 2.164.011,49 | 436.590,35 | 2.600.601,84 |
| 5 | 04 | 01 | 00 | 00 | Affitti passivi | 1.091.766,63 | 191.843,81 | 899.922,82 |
| 5 | 04 | 01 | 01 | 00 | Affitti passivi | 1.091.766,63 | 191.843,81 | 899.922,82 |
| 5 | 04 | 01 | 01 | 01 | Affitti passivi | 1.091.766,63 | 191.843,81 | 899.922,82 |
| 5 | 04 | 02 | 00 | 00 | Canoni di noleggio | 643.655,32 | 1.028.582,15 | 1.672.237,47 |
| 5 | 04 | 02 | 01 | 00 | Canoni di noleggio - area sanitaria | 559.765,13 | 1.073.351,70 | 1.633.116,83 |
| 5 | 04 | 02 | 01 | 01 | Canoni di noleggio - area sanitaria | 559.765,13 | 1.073.351,70 | 1.633.116,83 |
| 5 | 04 | 02 | 02 | 00 | Canoni di noleggio - area non sanitaria | 83.890,19 | 44.769,55 | 39.120,64 |
| 5 | 04 | 02 | 02 | 01 | Canoni di noleggio - area non sanitaria | 83.890,19 | 44.769,55 | 39.120,64 |
| 5 | 04 | 03 | 00 | 00 | Canoni di leasing | 428.589,54 | 400.147,99 | 28.441,55 |
| 5 | 04 | 03 | 01 | 00 | Canoni di leasing - area sanitaria | 428.589,54 | 400.147,99 | 28.441,55 |
| 5 | 04 | 03 | 01 | 01 | Canoni leasing - area sanitaria | 428.589,54 | 400.147,99 | 28.441,55 |
| 5 | 04 | 03 | 02 | 00 | Canoni di leasing - area non sanitaria | - | - | - |
| 5 | 04 | 03 | 02 | 01 | Canoni leasing - area non sanitaria | - | - | - |
| 5 | 04 | 04 | 00 | 00 | Affitti, Locazioni e noleggi da Asp/Asl-Ao della Regione | - | - | - |
| 5 | 04 | 04 | 01 | 00 | Affitti, Locazioni e noleggi da Asp/Asl-AO, IRCCS, Policlinici della | - | - | - |
| 5 | 04 | 04 | 01 | 01 | Affitti, Locazioni e noleggi da Asp/Asl-AO, IRCCS, Policlinici della Regione - | - | - | - |
| 5 | 05 | 00 | 00 | 00 | Personale del ruolo sanitario | 72.013.425,31 | 1.408.966,72 | 70.604.458,59 |
| 5 | 05 | 01 | 00 | 00 | Costo del personale dirigente ruolo sanitario | 43.200.743,19 | 190.972,61 | 43.009.770,58 |
| 5 | 05 | 01 | 01 | 00 | Costo del personale dirigente medico | 39.355.434,49 | 233.463,57 | 39.121.970,92 |
| 5 | 05 | 01 | 01 | 01 | Competenze fisse | 17.236.196,65 | 743.376,91 | 16.492.819,74 |
| 5 | 05 | 01 | 01 | 02 | Fondo di posizione e struttura complessa | 7.807.796,65 | 48.880,40 | 7.856.677,05 |
| 5 | 05 | 01 | 01 | 03 | Indennita' accessorie | 909.654,33 | 60.193,71 | 969.848,04 |
| 5 | 05 | 01 | 01 | 04 | Retribuzione di risultato | 1.524.410,04 | 90.311,44 | 1.434.098,60 |
| 5 | 05 | 01 | 01 | 05 | Risorse economiche regionali | - | - | - |
| 5 | 05 | 01 | 01 | 06 | Prestazioni aggiuntive | - | - | - |
| 5 | 05 | 01 | 01 | 07 | Oneri sociali | 7.610.986,83 | 27.742,36 | 7.583.244,47 |
| 5 | 05 | 01 | 01 | 08 | Tfr a carico azienda | - | - | - |
| 5 | 05 | 01 | 01 | 09 | Indennita' di missione, rimborsi spese viaggio e varie R.S. Dirigenza medica | 114.939,46 | 6.951,99 | 107.987,47 |
| 5 | 05 | 01 | 01 | 10 | Altri costi del personale | 299.924,25 | 52.892,15 | 247.032,10 |
| 5 | 05 | 01 | 01 | 11 | COMPETENZE FISSE DIRME TEMPO DETERMINATO | 2.237.917,73 | 232.194,47 | 2.470.112,20 |
| 5 | 05 | 01 | 01 | 12 | FONDO DI POSIZIONE E STRUTTURA COMPLESSA | 670.360,25 | 48.880,40 | 621.479,85 |
| 5 | 05 | 01 | 01 | 13 | INDENNITA' ACCESSORIE DIRME T.D. | 350.610,87 | 1.338,24 | 351.949,11 |
| 5 | 05 | 01 | 01 | 14 | RETRIBUZIONE DI RISULTATO DIRME T.D. | - | - | - |
| 5 | 05 | 01 | 01 | 15 | RISORSE ECONOMICHE REGIONALI | - | - | - |
| 5 | 05 | 01 | 01 | 16 | ONERI SOCIALI DIRME T.D. | 592.637,43 | 394.084,86 | 986.722,29 |
| 5 | 05 | 01 | 01 | 17 | INDENNITA' DI MISS, RIMBORSI SPESE T.D. | - | - | - |
| 5 | 05 | 01 | 02 | 00 | Costo del personale dirigente non medico | 3.845.308,70 | 42.490,96 | 3.887.799,66 |
| 5 | 05 | 01 | 02 | 01 | Competenze fisse | 2.124.997,75 | 2.412,17 | 2.127.409,92 |
| 5 | 05 | 01 | 02 | 02 | Fondo di posizione e struttura complessa - dirigenza non medica | 521.394,77 | - | 521.394,77 |
| 5 | 05 | 01 | 02 | 03 | Indennita' accessorie | 13.750,96 | 3.796,86 | 9.954,10 |
| 5 | 05 | 01 | 02 | 04 | Retribuzione di risultato | 217.000,00 | 2.000,00 | 215.000,00 |
| 5 | 05 | 01 | 02 | 05 | Risorse economiche regionali | - | - | - |
| 5 | 05 | 01 | 02 | 06 | Prestazioni aggiuntive | - | - | - |
| 5 | 05 | 01 | 02 | 07 | Oneri sociali | 769.536,65 | 48.480,70 | 818.017,35 |
| 5 | 05 | 01 | 02 | 08 | Tfr a carico azienda dirigenza non medica | - | - | - |
| 5 | 05 | 01 | 02 | 09 | Indennita' di missione, rimborsi spese viaggio e varie R.S. Dirigenza non | 9.688,50 | 3.738,42 | 5.950,08 |




180

| | | | | | | | | |
|---|----|----|----|----|---|---------------|--------------|---------------|
| 5 | 05 | 01 | 02 | 10 | Altri costi del personale | - | 2,50 | 2,50 |
| 5 | 05 | 01 | 02 | 11 | COMPETENZE FISSE DIRIG. TEMPO DETERMINATO. | 138.714,35 | 538,18 | 138.176,17 |
| 5 | 05 | 01 | 02 | 12 | FONDO DI POSIZIONE E STRUTTURA COMPLESSA | 908,70 | - | 908,70 |
| 5 | 05 | 01 | 02 | 13 | INDENNITA' ACCESSORIE DIRIG. T.D. | 25.224,56 | 15.801,85 | 9.422,71 |
| 5 | 05 | 01 | 02 | 14 | RETRIBUZIONE DI RISULTATO DIRIG. T.D. | - | - | - |
| 5 | 05 | 01 | 02 | 15 | RISORSE ECONOMICHE REGIONALI T.D. | - | - | - |
| 5 | 05 | 01 | 02 | 16 | ONERI SOCIALI DIRIG. T.D. | 24.092,46 | 17.470,90 | 41.563,36 |
| 5 | 05 | 02 | 00 | 00 | Costo del personale comparto ruolo sanitario | 28.812.682,12 | 1.217.994,11 | 27.594.688,01 |
| 5 | 05 | 02 | 01 | 00 | Costo del personale comparto ruolo sanitario | 28.812.682,12 | 1.217.994,11 | 27.594.688,01 |
| 5 | 05 | 02 | 01 | 01 | Competenze fisse | 16.442.467,80 | 236.923,56 | 16.205.544,24 |
| 5 | 05 | 02 | 01 | 02 | Indennita' accessorie | 1.775.342,14 | 8.462,88 | 1.783.805,02 |
| 5 | 05 | 02 | 01 | 03 | Produttivita' collettiva ed individuale | 513.000,00 | - | 513.000,00 |
| 5 | 05 | 02 | 01 | 04 | Fasce e posizioni organizzative | 3.100.308,93 | 654.033,05 | 2.446.275,88 |
| 5 | 05 | 02 | 01 | 05 | Risorse per la contrattazione integrativa | - | - | - |
| 5 | 05 | 02 | 01 | 06 | Oneri sociali | 6.058.188,14 | 95.912,72 | 5.962.275,42 |
| 5 | 05 | 02 | 01 | 07 | TFR a carico azienda comparto | - | - | - |
| 5 | 05 | 02 | 01 | 08 | Indennita' di missione, rimborsi spese viaggio e varie R.S. Comparto | 36.772,09 | 6.757,70 | 30.014,39 |
| 5 | 05 | 02 | 01 | 09 | Altri costi del personale | 36.318,73 | 21.010,07 | 57.328,80 |
| 5 | 05 | 02 | 01 | 10 | COMPETENZE FISSE COMP. TEMPO DETERMINATO. | 617.105,70 | 228.552,42 | 388.553,28 |
| 5 | 05 | 02 | 01 | 11 | INDENNITA' ACCESSORIE COMP. T.D. | 85.905,90 | 32.087,16 | 53.818,74 |
| 5 | 50 | 02 | 01 | 12 | PRODUTTIVITA' COLL. ED INDIVIDUALE T.D. | - | - | - |
| 5 | 05 | 02 | 01 | 13 | FASCE E POSIZIONI ORGANIZZATIVE T.D. | 31.286,97 | 6.004,98 | 25.281,99 |
| 5 | 05 | 02 | 01 | 14 | RISORSE ECONOMICHE REGIONALI | - | - | - |
| 5 | 05 | 02 | 01 | 15 | ONERI SOCIALI COMPARTO T.D. | 115.985,72 | 12.804,53 | 128.790,25 |
| 5 | 05 | 02 | 01 | 16 | INDENNITA' DI MISSIONI COMPARTO T.D. | - | - | - |
| 5 | 06 | 00 | 00 | 00 | Personale del ruolo professionale | 603.378,00 | 6.672,92 | 610.050,92 |
| 5 | 06 | 01 | 00 | 00 | Costo del personale dirigente ruolo professionale | 556.173,35 | 13.646,41 | 569.819,76 |
| 5 | 06 | 01 | 01 | 00 | Costo del personale dirigente ruolo professionale | 556.173,35 | 13.646,41 | 569.819,76 |
| 5 | 06 | 01 | 01 | 01 | Competenze fisse | 261.890,41 | 30,60 | 261.859,81 |
| 5 | 06 | 01 | 01 | 02 | Fondo di posizione e struttura complessa - dirigenza non medica | 135.592,50 | - | 135.592,50 |
| 5 | 06 | 01 | 01 | 03 | Indennita' accessorie | 19.632,98 | 2.586,08 | 22.219,06 |
| 5 | 06 | 01 | 01 | 04 | Retribuzione di risultato | 24.000,00 | 4.000,00 | 20.000,00 |
| 5 | 06 | 01 | 01 | 05 | Risorse economiche regionali | - | - | - |
| 5 | 06 | 01 | 01 | 06 | Prestazioni aggiuntive | - | - | - |
| 5 | 06 | 01 | 01 | 07 | Oneri sociali | 114.857,06 | 14.771,65 | 129.628,71 |
| 5 | 06 | 01 | 01 | 08 | Tfr a carico azienda dirigenza non medica | - | - | - |
| 5 | 06 | 01 | 01 | 09 | Indennita' di missione, rimborsi spese viaggio e varie R.P. Dirigenza | 200,40 | 319,28 | 519,68 |
| 5 | 06 | 01 | 01 | 10 | Altri costi del personale | - | - | - |
| 5 | 06 | 02 | 00 | 00 | Costo del personale comparto ruolo professionale | 47.204,65 | 6.973,49 | 40.231,16 |
| 5 | 06 | 02 | 01 | 00 | Costo del personale comparto ruolo professionale | 47.204,65 | 6.973,49 | 40.231,16 |
| 5 | 06 | 02 | 01 | 01 | Competenze fisse | 23.197,52 | 0,03 | 23.197,49 |
| 5 | 06 | 02 | 01 | 02 | Indennita' accessorie | - | - | - |
| 5 | 06 | 02 | 01 | 03 | Produttivita' collettiva ed individuale | 5.000,00 | - | 5.000,00 |
| 5 | 06 | 02 | 01 | 04 | Fasce e posizioni organizzative | 8.978,72 | 5.580,00 | 3.398,72 |
| 5 | 06 | 02 | 01 | 05 | Risorse per la contrattazione integrativa | - | - | - |
| 5 | 06 | 02 | 01 | 06 | Oneri sociali | 10.028,41 | 1.393,46 | 8.634,95 |
| 5 | 06 | 02 | 01 | 07 | TFR a carico azienda comparto | - | - | - |
| 5 | 06 | 02 | 01 | 08 | Indennita' di missione, rimborsi spese viaggio e varie R.P. Comparto | - | - | - |
| 5 | 06 | 02 | 01 | 09 | Altri costi del personale | - | - | - |
| 5 | 07 | 00 | 00 | 00 | Personale del ruolo tecnico | 7.359.201,55 | 449.101,91 | 6.910.099,64 |
| 5 | 07 | 01 | 00 | 00 | Costo del personale dirigente ruolo tecnico | 334.654,35 | 5.125,26 | 329.529,09 |
| 5 | 07 | 01 | 01 | 00 | Costo del personale dirigente ruolo tecnico | 334.654,35 | 5.125,26 | 329.529,09 |
| 5 | 07 | 01 | 01 | 01 | Competenze fisse | 133.451,97 | 424,90 | 133.876,87 |
| 5 | 07 | 01 | 01 | 02 | Fondo di posizione e struttura complessa - dirigenza non medica | 77.129,87 | - | 77.129,87 |
| 5 | 07 | 01 | 01 | 03 | Indennita' accessorie | - | - | - |
| 5 | 07 | 01 | 01 | 04 | Retribuzione di risultato | 55.000,00 | 5.000,00 | 50.000,00 |
| 5 | 07 | 01 | 01 | 05 | Risorse economiche regionali | - | - | - |
| 5 | 07 | 01 | 01 | 06 | Prestazioni aggiuntive | - | - | - |
| 5 | 07 | 01 | 01 | 07 | Oneri sociali | 69.072,51 | 2.216,15 | 66.856,36 |
| 5 | 07 | 01 | 01 | 08 | Tfr a carico azienda dirigenza non medica | - | - | - |
| 5 | 07 | 01 | 01 | 09 | Indennita' di missione, rimborsi spese viaggio e varie R.T. Dirigenza | - | - | - |
| 5 | 07 | 01 | 01 | 10 | Altri costi del personale | - | 1.665,99 | 1.665,99 |
| 5 | 07 | 02 | 00 | 00 | Costo del personale comparto ruolo tecnico | 7.024.547,20 | 443.976,65 | 6.580.570,55 |
| 5 | 07 | 02 | 01 | 00 | Costo del personale comparto ruolo tecnico | 7.024.547,20 | 443.976,65 | 6.580.570,55 |
| 5 | 07 | 02 | 01 | 01 | Competenze fisse | 4.234.309,09 | 121.788,14 | 4.112.520,95 |
| 5 | 07 | 02 | 01 | 02 | Indennita' accessorie | 578.648,97 | 62.021,30 | 516.627,67 |
| 5 | 07 | 02 | 01 | 03 | Produttivita' collettiva ed individuale | 154.000,00 | - | 154.000,00 |
| 5 | 07 | 02 | 01 | 04 | Fasce e posizioni organizzative | 568.718,58 | 195.842,49 | 372.876,09 |
| 5 | 07 | 02 | 01 | 05 | Risorse per la contrattazione integrativa | - | - | - |
| 5 | 07 | 02 | 01 | 06 | Oneri sociali | 1.485.293,23 | 62.658,49 | 1.422.634,74 |
| 5 | 07 | 02 | 01 | 07 | TFR a carico azienda comparto | - | - | - |
| 5 | 07 | 02 | 01 | 08 | Indennita' di missione, rimborsi spese viaggio e varie R.T. Comparto | 3.577,33 | 1.666,23 | 1.911,10 |
| 5 | 07 | 02 | 01 | 09 | Altri costi del personale | - | - | - |
| 5 | 08 | 00 | 00 | 00 | Personale del ruolo amministrativo | 9.796.266,46 | 862.895,01 | 8.933.371,45 |
| 5 | 08 | 01 | 00 | 00 | Costo del personale dirigente ruolo amministrativo | 1.170.515,68 | 94.723,39 | 1.075.792,29 |
| 5 | 08 | 01 | 01 | 00 | Costo del personale dirigente ruolo amministrativo | 1.170.515,68 | 94.723,39 | 1.075.792,29 |
| 5 | 08 | 01 | 01 | 01 | Competenze fisse | 545.037,69 | 78.186,68 | 466.851,01 |
| 5 | 08 | 01 | 01 | 02 | Fondo di posizione e struttura complessa - dirigenza non medica | 283.463,22 | - | 283.463,22 |
| 5 | 08 | 01 | 01 | 03 | Indennita' accessorie | - | - | - |
| 5 | 08 | 01 | 01 | 04 | Retribuzione di risultato | 100.038,53 | 11.600,87 | 88.437,66 |
| 5 | 08 | 01 | 01 | 05 | Risorse economiche regionali | - | - | - |
| 5 | 08 | 01 | 01 | 06 | Prestazioni aggiuntive | - | - | - |
| 5 | 08 | 01 | 01 | 07 | Oneri sociali | 241.953,24 | 4.912,84 | 237.040,40 |
| 5 | 08 | 01 | 01 | 08 | Tfr a carico azienda dirigenza non medica | - | - | - |
| 5 | 08 | 01 | 01 | 09 | Indennita' di missione, rimborsi spese viaggio e varie R.A. Dirigenza | 23,00 | 23,00 | - |
| 5 | 08 | 01 | 01 | 10 | Altri costi del personale | - | - | - |
| 5 | 08 | 02 | 00 | 00 | Costo del personale comparto ruolo amministrativo | 8.625.750,78 | 768.171,62 | 7.857.579,16 |
| 5 | 08 | 02 | 01 | 00 | Costo del personale comparto ruolo amministrativo | 8.625.750,78 | 768.171,62 | 7.857.579,16 |
| 5 | 08 | 02 | 01 | 01 | Competenze fisse | 5.462.001,61 | 163.276,46 | 5.298.725,15 |
| 5 | 08 | 02 | 01 | 02 | Indennita' accessorie | 94.700,37 | 46.529,42 | 48.170,95 |
| 5 | 08 | 02 | 01 | 03 | Produttivita' collettiva ed individuale | 354.158,26 | 38.233,78 | 315.924,48 |
| 5 | 08 | 02 | 01 | 04 | Fasce e posizioni organizzative | 897.226,21 | 413.077,61 | 484.148,60 |




2018


| | | | | | | | | |
|---|----|----|----|----|--|--------------|--------------|--------------|
| 5 | 08 | 02 | 01 | 05 | Risorse per la contrattazione integrativa | - | - | - |
| 5 | 08 | 02 | 01 | 06 | Oneri sociali | 1.816.939,03 | 116.064,71 | 1.700.874,32 |
| 5 | 08 | 02 | 01 | 07 | TFR a carico azienda comparto | - | - | - |
| 5 | 08 | 02 | 01 | 08 | Indennità' di missione, rimborsi spese viaggio e varie R.A. Comparto | 725,30 | 9.010,36 | 9.735,66 |
| 5 | 08 | 02 | 01 | 09 | Altri costi del personale | - | - | - |
| 5 | 09 | 00 | 00 | 00 | Oneri diversi di gestione | 775.325,29 | 17.334,88 | 757.990,41 |
| 5 | 09 | 01 | 00 | 00 | Imposte e tasse (escluso Irap e Ires) | 283.539,46 | 19.294,61 | 264.244,85 |
| 5 | 09 | 01 | 01 | 00 | Imposte e tasse (escluso Irap e Ires) | 283.539,46 | 19.294,61 | 264.244,85 |
| 5 | 09 | 01 | 01 | 01 | ICI | - | - | - |
| 5 | 09 | 01 | 01 | 02 | TARSU | 283.539,46 | 19.294,61 | 264.244,85 |
| 5 | 09 | 02 | 00 | 00 | Perdite su crediti | - | - | - |
| 5 | 09 | 02 | 01 | 00 | Perdite su crediti | - | - | - |
| 5 | 09 | 02 | 01 | 01 | Perdite su crediti | - | - | - |
| 5 | 09 | 03 | 00 | 00 | Altri oneri diversi di gestione | 491.785,83 | 1.959,73 | 493.745,56 |
| 5 | 09 | 03 | 01 | 00 | Indennità, rimborso spese e oneri sociali per gli Organi Direttivi e | 491.742,83 | 1.986,73 | 493.729,56 |
| 5 | 09 | 03 | 01 | 01 | Indennità, rimborso spese e oneri sociali per Direzione Aziendale | 395.307,50 | 5.121,60 | 400.429,10 |
| 5 | 09 | 03 | 01 | 02 | Indennità, rimborso spese e oneri sociali per Collegio Sindacale | 96.435,33 | 3.134,87 | 93.300,46 |
| 5 | 09 | 03 | 02 | 00 | Altri oneri diversi di gestione | 43,00 | 27,00 | 16,00 |
| 5 | 09 | 03 | 02 | 01 | Altri oneri diversi di gestione | 43,00 | 27,00 | 16,00 |
| 5 | 10 | 00 | 00 | 00 | Ammortamenti delle immobilizzazioni immateriali | 65.018,11 | 39.290,08 | 104.308,19 |
| 5 | 10 | 01 | 00 | 00 | Ammortamenti delle immobilizzazioni immateriali | 65.018,11 | 39.290,08 | 104.308,19 |
| 5 | 10 | 01 | 01 | 00 | Ammortamenti dei costi di impianto e di ampliamento | - | - | - |
| 5 | 10 | 01 | 01 | 01 | Ammortamenti dei costi di impianto e di ampliamento | - | - | - |
| 5 | 10 | 01 | 02 | 00 | Ammortamenti dei costi di ricerca e sviluppo | - | - | - |
| 5 | 10 | 01 | 02 | 01 | Ammortamenti dei costi di ricerca e sviluppo | - | - | - |
| 5 | 10 | 01 | 03 | 00 | Ammortamenti dei diritti di brevetto e di utilizzazione delle opere | - | - | - |
| 5 | 10 | 01 | 03 | 01 | Ammortamenti dei diritti di brevetto e di utilizzazione delle opere dell'ingegno | - | - | - |
| 5 | 10 | 01 | 04 | 00 | Ammortamenti delle altre immobilizzazioni immateriali | 65.018,11 | 39.290,08 | 104.308,19 |
| 5 | 10 | 01 | 04 | 01 | Ammortamenti delle altre immobilizzazioni immateriali | 65.018,11 | 39.290,08 | 104.308,19 |
| 5 | 11 | 00 | 00 | 00 | Ammortamenti dei fabbricati | 666.826,08 | 17.389,38 | 649.436,70 |
| 5 | 11 | 01 | 00 | 00 | Ammortamenti fabbricati non strumentali (disponibili) | - | - | - |
| 5 | 11 | 01 | 01 | 00 | Ammortamenti fabbricati non strumentali (disponibili) | - | - | - |
| 5 | 11 | 01 | 01 | 01 | Ammortamenti fabbricati non strumentali (disponibili) | - | - | - |
| 5 | 11 | 02 | 00 | 00 | Ammortamenti fabbricati strumentali (indisponibili) | 666.826,08 | 17.389,38 | 649.436,70 |
| 5 | 11 | 02 | 01 | 00 | Ammortamenti fabbricati strumentali (indisponibili) | 666.826,08 | 17.389,38 | 649.436,70 |
| 5 | 11 | 02 | 01 | 01 | Ammortamenti fabbricati strumentali (indisponibili) | 666.826,08 | 17.389,38 | 649.436,70 |
| 5 | 12 | 00 | 00 | 00 | Ammortamenti delle altre immobilizzazioni materiali | 2.116.875,32 | 225.737,80 | 1.891.137,52 |
| 5 | 12 | 01 | 00 | 00 | Ammortamenti delle altre immobilizzazioni materiali | 2.116.875,32 | 225.737,80 | 1.891.137,52 |
| 5 | 12 | 01 | 01 | 00 | Ammortamenti di impianti e macchinari | 34.181,22 | 39.142,93 | 4.961,71 |
| 5 | 12 | 01 | 01 | 01 | Ammortamenti di impianti e macchinari | 34.181,22 | 39.142,93 | 4.961,71 |
| 5 | 12 | 01 | 02 | 00 | Ammortamenti di attrezzature sanitarie e scientifiche | 1.762.565,23 | 406.302,66 | 1.356.262,57 |
| 5 | 12 | 01 | 02 | 01 | Ammortamenti di attrezzature sanitarie e scientifiche | 1.762.565,23 | 406.302,66 | 1.356.262,57 |
| 5 | 12 | 01 | 03 | 00 | Ammortamenti di mobili e arredi | 109.512,00 | 18.561,55 | 128.073,55 |
| 5 | 12 | 01 | 03 | 01 | Ammortamenti di mobili e arredi | 109.512,00 | 18.561,55 | 128.073,55 |
| 5 | 12 | 01 | 04 | 00 | Ammortamenti di automezzi e altri mezzi di trasporto | 14.881,02 | 24.318,69 | 39.199,71 |
| 5 | 12 | 01 | 04 | 01 | Ammortamenti di automezzi e altri mezzi di trasporto | 14.881,02 | 24.318,69 | 39.199,71 |
| 5 | 12 | 01 | 05 | 00 | Ammortamenti di altri beni materiali | 216.677,04 | 102.618,68 | 114.058,36 |
| 5 | 12 | 01 | 05 | 01 | Ammortamenti di altri beni materiali | 216.677,04 | 102.618,68 | 114.058,36 |
| 5 | 12 | 01 | 06 | 00 | Ammortamenti macchine non sanitarie | 1.642,55 | 3.879,61 | 5.522,16 |
| 5 | 12 | 01 | 06 | 01 | Ammortamenti macchine non sanitarie | 1.642,55 | 3.879,61 | 5.522,16 |
| 5 | 12 | 01 | 07 | 00 | Ammortamenti di attrezzature generiche | 3.924,03 | 1.364,12 | 5.288,15 |
| 5 | 12 | 01 | 07 | 01 | Ammortamenti di attrezzature generiche | 3.924,03 | 1.364,12 | 5.288,15 |
| 5 | 12 | 01 | 08 | 00 | Ammortamenti su migliori beni ddi terzi | 6.481,24 | 5.369,54 | 11.850,78 |
| 5 | 12 | 01 | 08 | 01 | Ammortamenti su migliori beni ddi terzi | 6.481,24 | 5.369,54 | 11.850,78 |
| 5 | 12 | 01 | 09 | 00 | Ammortamenti di macchine d'ufficio, computers, sistemi telefonici | 23.443,63 | 51.044,12 | 74.487,75 |
| 5 | 12 | 01 | 09 | 01 | Ammortamenti di macchine d'ufficio, computers, sistemi telefonici | 23.443,63 | 51.044,12 | 74.487,75 |
| 5 | 12 | 01 | 10 | 00 | Ammortamenti di manutenzione straordinaria a fabbricati | 24.811,62 | 128.070,94 | 152.882,56 |
| 5 | 12 | 01 | 10 | 01 | Ammortamenti di manutenzione straordinaria a fabbricati | 24.811,62 | 128.070,94 | 152.882,56 |
| 5 | 12 | 01 | 11 | 00 | Ammortamenti di manutenzione straordinaria a fabbricati | 80,66 | 7.363,74 | 7.444,40 |
| 5 | 12 | 01 | 11 | 01 | Ammortamenti di manutenzione straordinaria a fabbricati | 80,66 | 7.363,74 | 7.444,40 |
| 5 | 12 | 01 | 12 | 00 | Ammortamenti Ambulanze | - | 14.807,38 | 14.807,38 |
| 5 | 12 | 01 | 12 | 01 | Ammortamenti Ambulanze | - | 14.807,38 | 14.807,38 |
| 5 | 13 | 00 | 00 | 00 | Svalutazione dei crediti | - | - | - |
| 5 | 13 | 01 | 00 | 00 | Svalutazione dei crediti | - | - | - |
| 5 | 13 | 01 | 01 | 00 | Svalutazione dei crediti | - | - | - |
| 5 | 13 | 01 | 01 | 01 | Svalutazione dei crediti | - | - | - |
| 5 | 14 | 00 | 00 | 00 | Rimanenze Iniziali | 2.650.306,22 | 1.067.740,34 | 3.718.046,56 |
| 5 | 14 | 01 | 00 | 00 | Rimanenze sanitarie Iniziali | 2.380.245,43 | 1.094.152,57 | 3.474.398,00 |
| 5 | 14 | 01 | 01 | 00 | Rimanenze Iniziali di Prodotti Farmaceutici | 667.445,31 | 62.827,75 | 730.273,06 |
| 5 | 14 | 01 | 01 | 01 | Rimanenze Iniziali di Prodotti Farmaceutici | 667.445,31 | 62.827,75 | 730.273,06 |
| 5 | 14 | 01 | 02 | 00 | Rimanenze Iniziali di Emoderivati | - | - | - |
| 5 | 14 | 01 | 02 | 01 | Rimanenze Iniziali di Emoderivati | - | - | - |
| 5 | 14 | 01 | 03 | 00 | Rimanenze Iniziali di Ossigeno | - | - | - |
| 5 | 14 | 01 | 03 | 01 | Rimanenze Iniziali di Ossigeno | - | - | - |
| 5 | 14 | 01 | 04 | 00 | Rimanenze Iniziali di Prodotti dietetici | - | 9.506,94 | 9.506,94 |
| 5 | 14 | 01 | 04 | 01 | Rimanenze Iniziali di Prodotti dietetici | - | 9.506,94 | 9.506,94 |
| 5 | 14 | 01 | 05 | 00 | Rimanenze Iniziali di Materiali per profilassi (vaccini) | 11.436,75 | 2.480,21 | 8.956,54 |
| 5 | 14 | 01 | 05 | 01 | Rimanenze Iniziali di Materiali per profilassi (vaccini) | 11.436,75 | 2.480,21 | 8.956,54 |
| 5 | 14 | 01 | 06 | 00 | Rimanenze Iniziali di Materiali diagnostici prodotti chimici | 874.371,38 | 510.961,19 | 1.385.332,57 |
| 5 | 14 | 01 | 06 | 01 | Rimanenze Iniziali di Materiali diagnostici prodotti chimici | 874.371,38 | 510.961,19 | 1.385.332,57 |
| 5 | 14 | 01 | 07 | 00 | Rimanenze Iniziali di Materiali diagnostici, lastre RX, mezzi di contrasto | 118.162,13 | 5.552,87 | 123.715,00 |
| 5 | 14 | 01 | 07 | 01 | Rimanenze Iniziali di Mezzi di contrasto | - | 10.419,32 | 10.419,32 |
| 5 | 14 | 01 | 07 | 02 | Rimanenze Iniziali di Materiali diagnostici, lastre RX carta per ECG, ECG, ecc | 118.162,13 | 4.866,45 | 113.295,68 |
| 5 | 14 | 01 | 08 | 00 | Rimanenze Iniziali di Presidi chirurgici e materiali sanitari | 508.006,62 | 369.111,64 | 877.118,26 |
| 5 | 14 | 01 | 08 | 01 | Rimanenze Iniziali di Presidi chirurgici e materiali sanitari | 508.006,62 | 369.111,64 | 877.118,26 |
| 5 | 14 | 01 | 09 | 00 | Rimanenze Iniziali di Materiali protesici | - | 18,88 | 18,88 |
| 5 | 14 | 01 | 09 | 01 | Rimanenze Iniziali di Materiali protesici | - | 18,88 | 18,88 |
| 5 | 14 | 01 | 10 | 00 | Rimanenze Iniziali di Materiali per emodialisi | 200.823,24 | 138.651,42 | 339.474,66 |
| 5 | 14 | 01 | 10 | 01 | Rimanenze Iniziali di Materiali per emodialisi | 200.823,24 | 138.651,42 | 339.474,66 |
| 5 | 14 | 01 | 11 | 00 | Rimanenze Iniziali di Materiali e prodotti per uso veterinario | - | 2,09 | 2,09 |
| 5 | 14 | 01 | 11 | 01 | Rimanenze Iniziali di Farmaci per uso veterinario | - | 2,09 | 2,09 |
| 5 | 14 | 01 | 11 | 02 | Rimanenze Iniziali di Altri materiali e prodotti per uso veterinario | - | - | - |



| | | | | | | | | |
|---|----|----|----|----|---|---------------------|---------------------|---------------------|
| 5 | 14 | 01 | 12 | 00 | Rimanenze Iniziali di Altri beni e prodotti sanitari | - | - | - |
| 5 | 14 | 01 | 12 | 01 | Rimanenze Iniziali di Sangue ed emocomponenti | - | - | - |
| 5 | 14 | 01 | 12 | 02 | Rimanenze Iniziali di Gas medicali | - | - | - |
| 5 | 14 | 02 | 00 | 00 | Rimanenze non sanitarie Iniziali | 270.060,79 | 26.412,23 | 243.648,56 |
| 5 | 14 | 02 | 01 | 00 | Rimanenze non sanitarie Iniziali | 270.060,79 | 26.412,23 | 243.648,56 |
| 5 | 14 | 02 | 01 | 01 | Rimanenze iniziali di Prodotti alimentari | 21,36 | 112,55 | 133,91 |
| 5 | 14 | 02 | 01 | 02 | Rimanenze iniziali di Materiali di guardaroba, di pulizia e di convivenza in | 124.627,66 | 15.942,60 | 108.685,06 |
| 5 | 14 | 02 | 01 | 03 | Rimanenze iniziali di Combustibili, carburanti e lubrificanti | - | - | - |
| 5 | 14 | 02 | 01 | 04 | Rimanenze iniziali di Supporti informatici e Cancelleria e stampati | 89.358,05 | 24.325,65 | 65.032,40 |
| 5 | 14 | 02 | 01 | 05 | Rimanenze iniziali di Materiale tecnico strumentale per manutenzioni e | 56.053,72 | 13.743,47 | 69.797,19 |
| 5 | 14 | 02 | 01 | 06 | Rimanenze iniziali di Altri beni non sanitari | - | - | - |
| 5 | 15 | 00 | 00 | 00 | Accantonamenti tipici dell'esercizio | 6.186.453,08 | 853.595,39 | 5.312.857,69 |
| 5 | 15 | 01 | 00 | 00 | Accantonamenti per rischi | 2.600.770,52 | 1.187.874,87 | 3.788.645,39 |
| 5 | 15 | 01 | 01 | 00 | Accantonamenti per cause civili ed oneri processuali | 2.600.770,52 | 1.187.874,87 | 3.788.645,39 |
| 5 | 15 | 01 | 01 | 01 | Accantonamenti per cause civili ed oneri processuali | 2.600.770,52 | 1.187.874,87 | 3.788.645,39 |
| 5 | 15 | 01 | 02 | 00 | Accantonamenti per contenzioso personale dipendente | - | - | - |
| 5 | 15 | 01 | 02 | 01 | Accantonamenti per contenzioso personale dipendente | - | - | - |
| 5 | 15 | 01 | 03 | 00 | Altri accantonamenti per rischi | - | - | - |
| 5 | 15 | 01 | 03 | 01 | Altri accantonamenti per rischi | - | - | - |
| 5 | 15 | 02 | 00 | 00 | Accantonamenti per premio di operosità | 480.000,00 | 330.000,00 | 150.000,00 |
| 5 | 15 | 02 | 01 | 00 | Accantonamenti per premio di operosità | 480.000,00 | 330.000,00 | 150.000,00 |
| 5 | 15 | 02 | 01 | 01 | Accantonamenti per premio di operosità | 480.000,00 | 330.000,00 | 150.000,00 |
| 5 | 15 | 03 | 00 | 00 | Altri accantonamenti | 3.085.682,56 | 1.711.470,26 | 1.374.212,30 |
| 5 | 15 | 03 | 01 | 00 | Accantonamenti per interessi di mora | - | - | - |
| 5 | 15 | 03 | 01 | 01 | Accantonamenti per interessi di mora | - | - | - |
| 5 | 15 | 03 | 02 | 00 | Acc. Rinnovi convenzioni MMG/Pls/MCA ed altri | 191.296,58 | 3,01 | 191.293,57 |
| 5 | 15 | 03 | 02 | 01 | Acc. Rinnovi convenzioni MMG/Pls/MCA ed altri | 191.296,58 | 3,01 | 191.293,57 |
| 5 | 15 | 03 | 03 | 00 | Acc. Rinnovi contrattuali - dirigenza medica | - | - | - |
| 5 | 15 | 03 | 03 | 01 | Acc. Rinnovi contrattuali - dirigenza medica | - | - | - |
| 5 | 15 | 03 | 04 | 00 | Acc. Rinnovi contrattuali - dirigenza non medica | - | - | - |
| 5 | 15 | 03 | 04 | 01 | Acc. Rinnovi contrattuali - dirigenza non medica | - | - | - |
| 5 | 15 | 03 | 05 | 00 | Acc. Rinnovi contrattuali - comparto | - | - | - |
| 5 | 15 | 03 | 05 | 01 | Acc. Rinnovi contrattuali - comparto | - | - | - |
| 5 | 15 | 03 | 06 | 00 | Altri accantonamenti | 2.894.385,98 | 1.711.467,25 | 1.182.918,73 |
| 5 | 15 | 03 | 06 | 01 | Accantonamenti Fondo Imposte per contenziosi tributari | - | - | - |
| 5 | 15 | 03 | 06 | 02 | Altri accantonamenti | 2.894.385,98 | 1.711.467,25 | 1.182.918,73 |
| 6 | 00 | 00 | 00 | 00 | PROVENTI E ONERI FINANZIARI | 4.981.814,40 | 287.902,10 | 4.673.912,30 |
| 6 | 01 | 00 | 00 | 00 | Interessi attivi | - | 0,43 | 0,43 |
| 6 | 01 | 01 | 00 | 00 | Interessi attivi | - | 0,43 | 0,43 |
| 6 | 01 | 01 | 01 | 00 | Interessi attivi su c/tesoreria | - | - | - |
| 6 | 01 | 01 | 01 | 01 | Interessi attivi su c/tesoreria | - | - | - |
| 6 | 01 | 01 | 02 | 00 | Interessi attivi su c/c postali e bancari | - | - | - |
| 6 | 01 | 01 | 02 | 01 | Interessi attivi su c/c postali e bancari | - | - | - |
| 6 | 01 | 01 | 03 | 00 | Altri interessi attivi | - | 0,43 | 0,43 |
| 6 | 01 | 01 | 03 | 01 | Altri interessi attivi | - | 0,43 | 0,43 |
| 6 | 02 | 00 | 00 | 00 | Altri proventi | - | - | - |
| 6 | 02 | 01 | 00 | 00 | Altri proventi | - | - | - |
| 6 | 02 | 01 | 01 | 00 | Altri proventi | - | - | - |
| 6 | 02 | 01 | 01 | 01 | Altri proventi | - | - | - |
| 6 | 02 | 02 | 00 | 00 | Utili su cambi | - | - | - |
| 6 | 02 | 02 | 01 | 00 | Utili su cambi | - | - | - |
| 6 | 02 | 02 | 01 | 01 | Utili su cambi | - | - | - |
| 6 | 03 | 00 | 00 | 00 | Interessi passivi | 4.961.814,40 | 287.901,67 | 4.673.912,73 |
| 6 | 03 | 01 | 00 | 00 | Interessi passivi su c/c tesoreria | 1.838.668,87 | 239.316,84 | 1.599.352,03 |
| 6 | 03 | 01 | 01 | 00 | Interessi passivi su c/c tesoreria | 1.838.668,87 | 239.316,84 | 1.599.352,03 |
| 6 | 03 | 01 | 01 | 01 | Interessi passivi su c/c tesoreria | 1.838.668,87 | 239.316,84 | 1.599.352,03 |
| 6 | 03 | 02 | 00 | 00 | Interessi passivi su mutui | - | - | - |
| 6 | 03 | 02 | 01 | 00 | Interessi passivi su mutui | - | - | - |
| 6 | 03 | 02 | 01 | 01 | Interessi passivi su mutui | - | - | - |
| 6 | 03 | 03 | 00 | 00 | Altri interessi passivi | 3.123.145,53 | 48.584,83 | 3.074.560,70 |
| 6 | 03 | 03 | 01 | 00 | Altri interessi passivi | 3.123.145,53 | 48.584,83 | 3.074.560,70 |
| 6 | 03 | 03 | 01 | 01 | Altri interessi passivi | 3.123.145,53 | 48.584,83 | 3.074.560,70 |
| 6 | 04 | 00 | 00 | 00 | Altri oneri | - | - | - |
| 6 | 04 | 01 | 00 | 00 | Altri oneri finanziari | - | - | - |
| 6 | 04 | 01 | 01 | 00 | Altri oneri finanziari | - | - | - |
| 6 | 04 | 01 | 01 | 01 | Altri oneri finanziari | - | - | - |
| 6 | 04 | 02 | 00 | 00 | Perdite su cambi | - | - | - |
| 6 | 04 | 02 | 01 | 00 | Perdite su cambi | - | - | - |
| 6 | 04 | 02 | 01 | 01 | Perdite su cambi | - | - | - |
| 7 | 00 | 00 | 00 | 00 | RETTIFICHE DI VALORE D'ATTIVITA' FINANZIARIE | - | - | - |
| 7 | 01 | 00 | 00 | 00 | Rivalutazioni | - | - | - |
| 7 | 01 | 01 | 00 | 00 | Rivalutazioni | - | - | - |
| 7 | 01 | 01 | 01 | 00 | Rivalutazioni | - | - | - |
| 7 | 01 | 01 | 01 | 01 | Rivalutazioni | - | - | - |
| 7 | 02 | 00 | 00 | 00 | Svalutazioni | - | - | - |
| 7 | 02 | 01 | 00 | 00 | Svalutazioni | - | - | - |
| 7 | 02 | 01 | 01 | 00 | Svalutazioni | - | - | - |
| 7 | 02 | 01 | 01 | 01 | Svalutazioni | - | - | - |
| 8 | 00 | 00 | 00 | 00 | PROVENTI E ONERI STRAORDINARI | 653.352,71 | 5.753.257,49 | 5.099.904,78 |
| 8 | 01 | 00 | 00 | 00 | Proventi straordinari | 1.849.335,90 | 6.624.928,85 | 8.474.264,75 |
| 8 | 01 | 01 | 00 | 00 | Plusvalenze | - | - | - |
| 8 | 01 | 01 | 01 | 00 | Plusvalenze | - | - | - |
| 8 | 01 | 01 | 01 | 01 | Plusvalenze | - | - | - |
| 8 | 01 | 02 | 00 | 00 | Altri proventi straordinari | 1.849.335,90 | 6.624.928,85 | 8.474.264,75 |
| 8 | 01 | 02 | 01 | 00 | Proventi da donazioni e liberalità diverse | 136.677,06 | 130.613,70 | 6.063,36 |
| 8 | 01 | 02 | 01 | 01 | Proventi da donazioni e liberalità diverse | 136.677,06 | 130.613,70 | 6.063,36 |
| 8 | 01 | 02 | 02 | 00 | Sopravvenienze attive | 1.627.881,03 | 2.085.644,68 | 3.713.525,71 |
| 8 | 01 | 02 | 02 | 01 | Sopravvenienze attive v/ Asp/Asl-Ao,Irccs,Pol. della Regione | - | - | - |
| 8 | 01 | 02 | 02 | 02 | Sopravvenienze attive v/ Asp/Asl-Ao,Irccs,Pol. Relativa alla mobilità regionale | - | - | - |
| 8 | 01 | 02 | 02 | 03 | Sopravvenienze attive v/terzi relative alla mobilità regionale | - | - | - |
| 8 | 01 | 02 | 02 | 04 | Sopravvenienze attive v/terzi relative al personale | 37.617,27 | 35.222,03 | 2.395,24 |
| 8 | 01 | 02 | 02 | 05 | Sopravvenienze attive v/terzi relative alle convenzioni con medici di base | 102.112,19 | 19.716,84 | 121.829,03 |



| | | | | | | | | | |
|---|----|----|----|----|---|--------------|---|--------------|--------------|
| 8 | 01 | 02 | 02 | 06 | Sopravvenienze attive v/terzi relative alle convenzioni per la specialistica | 969.610,21 | - | 831.014,61 | 138.595,60 |
| 8 | 01 | 02 | 02 | 07 | Sopravvenienze attive v/terzi relative all'acquisto prestaz. Sanitarie da operatori | 28.214,21 | - | 28.214,21 | - |
| 8 | 01 | 02 | 02 | 08 | Sopravvenienze attive v/terzi relative all'acquisto di beni e servizi | 123.248,59 | - | 56.725,91 | 179.974,50 |
| 8 | 01 | 02 | 02 | 09 | Altre Sopravvenienze attive v/terzi | 367.078,56 | - | 2.903.652,78 | 3.270.731,34 |
| 8 | 01 | 02 | 03 | 00 | Insussistenze attive | 84.777,81 | - | 4.669.897,87 | 4.754.675,68 |
| 8 | 01 | 02 | 03 | 01 | Insussistenze attive v/ Asp/Asl-Ao,Irccs,Pol. della Regione | - | - | - | - |
| 8 | 01 | 02 | 03 | 02 | Insussistenze attive v/terzi relative alla mobilità extraregionale | - | - | - | - |
| 8 | 01 | 02 | 03 | 03 | Insussistenze attive v/terzi relative al personale | - | - | 1.912.511,27 | 1.912.511,27 |
| 8 | 01 | 02 | 03 | 04 | Insussistenze attive v/terzi relative alle convenzioni con medici di base | - | - | - | - |
| 8 | 01 | 02 | 03 | 05 | Insussistenze attive v/terzi relative alle convenzioni per la specialistica | 36,42 | - | 36,42 | - |
| 8 | 01 | 02 | 03 | 06 | Insussistenze attive v/terzi relative all'acquisto prestaz. Sanitarie da operatori | 25,35 | - | 25,35 | - |
| 8 | 01 | 02 | 03 | 07 | Insussistenze attive v/terzi relative all'acquisto di beni e servizi | 82.838,28 | - | 51.142,63 | 31.695,65 |
| 8 | 01 | 02 | 03 | 08 | Altre Insussistenze attive v/terzi | 1.877,76 | - | 2.808.591,00 | 2.810.468,76 |
| 8 | 01 | 02 | 04 | 00 | Altri proventi straordinari | - | - | - | - |
| 8 | 01 | 02 | 04 | 01 | Altri proventi straordinari | - | - | - | - |
| 8 | 02 | 00 | 00 | 00 | Oneri straordinari | 2.502.688,61 | - | 871.671,36 | 3.374.359,97 |
| 8 | 02 | 01 | 00 | 00 | Minusvalenze | - | - | - | - |
| 8 | 02 | 01 | 01 | 00 | Minusvalenze | - | - | - | - |
| 8 | 02 | 01 | 01 | 01 | Minusvalenze | - | - | - | - |
| 8 | 02 | 02 | 00 | 00 | Altri oneri straordinari | 2.502.688,61 | - | 871.671,36 | 3.374.359,97 |
| 8 | 02 | 02 | 01 | 00 | Oneri tributari da esercizi precedenti | - | - | - | - |
| 8 | 02 | 02 | 01 | 01 | Oneri tributari da esercizi precedenti | - | - | - | - |
| 8 | 02 | 02 | 02 | 00 | Oneri da cause civili | - | - | - | - |
| 8 | 02 | 02 | 02 | 01 | Oneri da cause civili | - | - | - | - |
| 8 | 02 | 02 | 03 | 00 | Sopravvenienze passive | 2.483.084,04 | - | 418.970,25 | 2.902.054,29 |
| 8 | 02 | 02 | 03 | 01 | Sopravvenienze passive v/ Asp/Asl-Ao,Irccs,Pol. Relative alla mobilità | - | - | - | - |
| 8 | 02 | 02 | 03 | 02 | Sopravvenienze passive v/ Asp/Asl-Ao,Irccs,Pol. della Regione | - | - | - | - |
| 8 | 02 | 02 | 03 | 03 | Sopravvenienze passive v/terzi relative alla mobilità extraregionale | - | - | - | - |
| 8 | 02 | 02 | 03 | 04 | Sopravvenienze passive v/terzi relative al personale - dirigenza medica e | - | - | - | - |
| 8 | 02 | 02 | 03 | 05 | Sopravvenienze passive v/terzi relative al personale - dirigenza medica e | 535.502,80 | - | 211.507,61 | 323.995,19 |
| 8 | 02 | 02 | 03 | 06 | Sopravvenienze passive v/terzi relative al personale - altra dirigenza non | - | - | - | - |
| 8 | 02 | 02 | 03 | 07 | Sopravvenienze passive v/terzi relative al personale - altra dirigenza non | 179.273,92 | - | 174.058,60 | 5.215,32 |
| 8 | 02 | 02 | 03 | 08 | Sopravvenienze passive v/terzi relative al personale - comparto - per arretrati | - | - | - | - |
| 8 | 02 | 02 | 03 | 09 | Sopravvenienze passive v/terzi relative al personale - comparto - Varie | 160.758,41 | - | 4.473,42 | 165.231,83 |
| 8 | 02 | 02 | 03 | 10 | Sopravvenienze passive v/terzi relative alle convenzioni con i MMG per arretrati | - | - | 2.818,69 | 2.818,69 |
| 8 | 02 | 02 | 03 | 11 | Sopravvenienze passive v/terzi relative alle convenzioni con i MMG - Varie | 240.292,07 | - | 143.215,16 | 97.076,91 |
| 8 | 02 | 02 | 03 | 12 | Sopravvenienze passive v/terzi relative alle convenzioni con i PLS per arretrati | - | - | - | - |
| 8 | 02 | 02 | 03 | 13 | Sopravvenienze passive v/terzi relative alle convenzioni con i PLS - Varie | 66.764,00 | - | 63.660,05 | 3.103,95 |
| 8 | 02 | 02 | 03 | 14 | Sopravvenienze passive v/terzi relative alle convenzioni per la specialistica | 251.420,46 | - | 152.385,45 | 99.035,01 |
| 8 | 02 | 02 | 03 | 15 | Sopravvenienze passive v/terzi relative all'acquisto prestaz. Sanitarie da | 16.325,00 | - | 259.684,95 | 276.009,95 |
| 8 | 02 | 02 | 03 | 16 | Sopravvenienze passive v/terzi relative all'acquisto di beni e servizi | 295.362,27 | - | 172.933,93 | 468.296,20 |
| 8 | 02 | 02 | 03 | 17 | Altre sopravvenienze passive v/terzi | 737.385,11 | - | 723.886,13 | 1.461.271,24 |
| 8 | 02 | 02 | 04 | 00 | Insussistenze passive | 19.604,57 | - | 452.701,11 | 472.305,68 |
| 8 | 02 | 02 | 04 | 01 | Insussistenze passive v/ Asp/Asl-Ao,Irccs,Pol. della Regione | - | - | - | - |
| 8 | 02 | 02 | 04 | 02 | Insussistenze passive v/terzi relative alla mobilità extraregionale | - | - | - | - |
| 8 | 02 | 02 | 04 | 03 | Insussistenze passive v/terzi relative al personale | - | - | - | - |
| 8 | 02 | 02 | 04 | 04 | Insussistenze passive v/terzi relative alle convenzioni con medici di base | - | - | - | - |
| 8 | 02 | 02 | 04 | 05 | Insussistenze passive v/terzi relative alle convenzioni per la specialistica | - | - | - | - |
| 8 | 02 | 02 | 04 | 06 | Insussistenze passive v/terzi relative all'acquisto prestaz. Sanitarie da operatori | - | - | 166.932,68 | 166.932,68 |
| 8 | 02 | 02 | 04 | 07 | Insussistenze passive v/terzi relative all'acquisto di beni e servizi | 3.604,57 | - | 3.604,57 | - |
| 8 | 02 | 02 | 04 | 08 | Altre Insussistenze passive v/terzi | 16.000,00 | - | 289.373,00 | 305.373,00 |
| 8 | 02 | 02 | 05 | 00 | Altri oneri straordinari | - | - | - | - |
| 8 | 02 | 02 | 05 | 01 | Altri oneri straordinari | - | - | - | - |
| 9 | 00 | 00 | 00 | 00 | IMPOSTE E TASSE | 5.696.771,79 | - | 689.291,32 | 6.386.063,11 |
| 9 | 01 | 00 | 00 | 00 | IRAP E IRES | 5.696.771,79 | - | 689.291,32 | 6.386.063,11 |
| 9 | 01 | 01 | 00 | 00 | IRAP | 5.694.721,79 | - | 691.341,32 | 6.386.063,11 |
| 9 | 01 | 01 | 01 | 00 | IRAP relativa a personale dipendente | 5.001.394,93 | - | 740.252,79 | 5.741.647,72 |
| 9 | 01 | 01 | 01 | 01 | IRAP relativa a personale dipendente | 5.001.394,93 | - | 740.252,79 | 5.741.647,72 |
| 9 | 01 | 01 | 02 | 00 | IRAP relativa a collaboratori e personale assimilato a lavoro dipendente | 649.526,69 | - | 5.111,30 | 644.415,39 |
| 9 | 01 | 01 | 02 | 01 | IRAP relativa a collaboratori e personale assimilato a lavoro dipendente | 649.526,69 | - | 5.111,30 | 644.415,39 |
| 9 | 01 | 01 | 03 | 00 | IRAP relativa ad attività di libera professione (intraoemia) | 43.800,17 | - | 43.800,17 | - |
| 9 | 01 | 01 | 03 | 01 | IRAP relativa ad attività di libera professione (intraoemia) | 43.800,17 | - | 43.800,17 | - |
| 9 | 01 | 01 | 04 | 00 | IRAP relativa ad attività commerciali | - | - | - | - |
| 9 | 01 | 01 | 04 | 01 | IRAP relativa ad attività commerciali | - | - | - | - |
| 9 | 01 | 02 | 00 | 00 | IRES | 2.050,00 | - | 2.050,00 | - |
| 9 | 01 | 02 | 01 | 00 | IRES su attività istituzionale | 2.050,00 | - | 2.050,00 | - |
| 9 | 01 | 02 | 01 | 01 | IRES su attività istituzionale | 2.050,00 | - | 2.050,00 | - |
| 9 | 01 | 02 | 02 | 00 | IRES su attività commerciale | - | - | - | - |
| 9 | 01 | 02 | 02 | 00 | IRES su attività commerciale | - | - | - | - |
| 9 | 01 | 03 | 00 | 00 | Accantonamenti c F.do Imposte (Accertamenti, condoni, ecc.) | - | - | - | - |
| 9 | 01 | 03 | 01 | 00 | Accantonamento a F.do Imposte (Accertamenti, condoni, ecc.) | - | - | - | - |
| 9 | 01 | 03 | 01 | 01 | Accantonamento a F.do Imposte (Accertamenti, condoni, ecc.) | - | - | - | - |
| | | | | | UTILIE O PERDITA DI ESERCIZIO | 3.516.797,18 | - | 1.912.188,81 | 5.428.985,99 |



pag. 184

MINISTERO DELLA SALUTE - SISTEMA INFORMATIVO SANITARIO
 MODELLO DI RILEVAZIONE DEI COSTI PER LIVELLI DI ASSISTENZA DELLA AZIENDE AZIENDE SANITARIE E DELLE AZIENDE OSPEDALIERE


OGGETTO DELLA RILEVAZIONE
 CONSUNTIVO ANNO 2013

REGIONE
 I B O
 Asp. 202

| Macrovoce economiche | COSTI (in migliaia di euro) | | | | | | | | | | Altri costi | Totale | |
|--|------------------------------------|------------|---|--------------|----------------------------------|---------------|-------------------------------|--------------|------------------------------------|----------|--------------|------------|------------------------------|
| | Consumi e manutenzioni di sanitari | | Costi per acquisto di servizi sanitari non sanitari | | Costi per erogazione prestazioni | | Personale del ruolo sanitario | | Personale del ruolo amministrativo | | | | Sovravvenienze / Inesistenze |
| | 1.042 | 133 | 52 | 5 | 135 | 2.535 | 0 | 227 | 402 | 0 | 66 | 213 | 4.810 |
| Assistenza sanitaria collettiva in ambiente di vita e di lavoro | | | | | | | | | | | | | |
| 10100 Igiene e sanità pubblica | 0 | 1 | 33 | 7 | 23 | 174 | 0 | 0 | 0 | 0 | 0 | 15 | 253 |
| 10200 Igiene degli alimenti e della nutrizione | 0 | 1 | 33 | 7 | 23 | 174 | 0 | 0 | 0 | 0 | 0 | 15 | 253 |
| 10300 Prevenzione e sicurezza degli ambienti di lavoro | 0 | 1 | 86 | 14 | 20 | 286 | 0 | 0 | 95 | 0 | 0 | 32 | 534 |
| 10400 Sanità pubblica veterinaria | 45 | 9 | 1.278 | 159 | 176 | 2.173 | 0 | 93 | 170 | 0 | 0 | 251 | 4.334 |
| 10500 Attività di prevenzione rivolte alle persone | 3 | 9 | 100 | 0 | 17 | 235 | 0 | 28 | 82 | 0 | 0 | 29 | 503 |
| 10600 Servizio Medico-legale | 0 | 5 | 82 | 46 | 73 | 1.217 | 0 | 75 | 284 | 0 | 0 | 110 | 1.892 |
| Totale | 1.090 | 158 | 1.631 | 331 | 441 | 6.620 | 0 | 423 | 1.033 | 0 | 66 | 650 | 12.346 |
| Assistenza distrettuale | | | | | | | | | | | | | |
| 20100 Guardia Medica | 22 | 2 | 4.901 | 1 | 67 | 92 | 0 | 0 | 59 | 0 | 0 | 349 | 5.493 |
| 20201 Medicina generica | 0 | 6 | 11.454 | 4 | 80 | 500 | 0 | 185 | 650 | 0 | 81 | 220 | 13.180 |
| 20202 Pediatria di libera scelta | 0 | 1 | 3.271 | 3 | 3 | 44 | 0 | 7 | 85 | 0 | 4 | 8 | 3.475 |
| 20300 Emergenza Sanitaria Territoriale | 72 | 29 | 901 | 85 | 69 | 3.295 | 0 | 698 | 55 | 0 | 0 | 451 | 5.655 |
| 20401 Assit. Farmac. Erogaione tramite farmacie convenzionate | 0 | 0 | 27.449 | 0 | 0 | 0 | 0 | 0 | 0 | 0 | 0 | 0 | 27.449 |
| 20402 Altre forme di erogazione dell'assist. Farmaceutica | 15.241 | 3 | 1.010 | 70 | 160 | 628 | 0 | 78 | 602 | 0 | 0 | 102 | 17.894 |
| 20500 Assistenza Integrativa | 52 | 8 | 0 | 230 | 2 | 154 | 0 | 27 | 250 | 0 | 0 | 62 | 805 |
| 20601 Attività clinica | 2.067 | 284 | 8.952 | 353 | 899 | 7.863 | 0 | 734 | 2.236 | 1.744 | 104 | 2.690 | 27.926 |
| 20602 Attività di laboratorio | 183 | 0 | 5.695 | 0 | 408 | 3.142 | 0 | 808 | 631 | 0 | 57 | 202 | 11.126 |
| 20603 Attività di diagnostica strumentale e per immagini | 93 | 0 | 1.915 | 0 | 408 | 2.731 | 0 | 441 | 410 | 0 | 34 | 190 | 6.222 |
| 20700 Assistenza Protettiva | 1.087 | 2 | 3.623 | 54 | 27 | 872 | 0 | 96 | 266 | 0 | 1 | 250 | 3.623 |
| 20801 Assistenza alle donne (famiglie e copie (consulenti)) | 2 | 5 | 103 | 16 | 39 | 758 | 0 | 150 | 157 | 0 | 0 | 84 | 1.314 |
| 20802 Assistenza psichiatrica | 199 | 9 | 0 | 18 | 27 | 2.880 | 0 | 102 | 0 | 0 | 4 | 345 | 3.593 |
| 20803 Assistenza riabilitativa ai disabili | 191 | 0 | 8.860 | 5 | 3 | 0 | 0 | 0 | 120 | 0 | 0 | 799 | 9.776 |
| 20804 Assistenza ai tossicodipendenti | 47 | 0 | 0 | 152 | 52 | 599 | 0 | 138 | 60 | 0 | 0 | 82 | 1.130 |
| 20805 Assistenza agli anziani | 0 | 0 | 0 | 0 | 0 | 0 | 0 | 0 | 0 | 0 | 0 | 0 | 0 |
| 20806 Assistenza ai malati terminali | 0 | 0 | 0 | 0 | 0 | 0 | 0 | 0 | 0 | 0 | 0 | 0 | 0 |
| 20807 Assistenza persone affette da HIV | 0 | 0 | 0 | 0 | 0 | 0 | 0 | 0 | 0 | 0 | 0 | 0 | 0 |
| 20808 Assistenza psichiatrica | 0 | 0 | 0 | 0 | 0 | 0 | 0 | 0 | 0 | 0 | 0 | 0 | 0 |
| 20901 Assistenza riabilitativa ai disabili | 30 | 0 | 394 | 0 | 304 | 0 | 0 | 0 | 0 | 0 | 0 | 0 | 304 |
| 20902 Assistenza ai tossicodipendenti | 0 | 0 | 0 | 0 | 0 | 0 | 0 | 0 | 0 | 0 | 0 | 0 | 0 |
| 20903 Assistenza ai malati terminali | 0 | 0 | 0 | 0 | 0 | 0 | 0 | 0 | 0 | 0 | 0 | 0 | 0 |
| 20904 Assistenza ai malati terminali | 0 | 0 | 0 | 0 | 0 | 0 | 0 | 0 | 0 | 0 | 0 | 0 | 0 |
| 20905 Assistenza persone affette da HIV | 0 | 0 | 0 | 0 | 0 | 0 | 0 | 0 | 0 | 0 | 0 | 0 | 0 |
| 21001 Assistenza psichiatrica | 0 | 0 | 3.655 | 0 | 0 | 0 | 0 | 0 | 0 | 0 | 0 | 0 | 3.655 |
| 21002 Assistenza riabilitativa ai disabili | 0 | 0 | 0 | 0 | 0 | 0 | 0 | 0 | 0 | 0 | 0 | 0 | 0 |
| 21003 Assistenza ai tossicodipendenti | 0 | 0 | 442 | 0 | 0 | 0 | 0 | 0 | 0 | 0 | 0 | 0 | 442 |
| 21004 Assistenza agli anziani | 0 | 0 | 9.633 | 0 | 0 | 0 | 0 | 0 | 0 | 0 | 0 | 0 | 9.633 |
| 21005 Assistenza ai malati terminali | 0 | 0 | 0 | 0 | 0 | 0 | 0 | 0 | 0 | 0 | 0 | 0 | 0 |
| 21006 Assistenza persone affette da HIV | 0 | 0 | 0 | 0 | 0 | 0 | 0 | 0 | 0 | 0 | 0 | 0 | 0 |
| 21100 Assistenza idrotermale | 0 | 0 | 87 | 0 | 0 | 0 | 0 | 0 | 0 | 0 | 0 | 0 | 87 |
| TOTALE | 19.256 | 349 | 96.739 | 1.010 | 2.344 | 23.567 | 0 | 3.464 | 5.581 | 0 | 1.744 | 285 | 160.073 |



| Assistenza ospedaliera | | | | | | | | | | | | | | |
|------------------------|-------------------------------------|--------|-----|---------|-------|--------|--------|-----|-------|-------|-------|-------|--------|---------|
| 30100 | Attività di Pronto Soccorso | 235 | 14 | 233 | 111 | 7 | 3.510 | 0 | 190 | 167 | 0 | 0 | 330 | 4.797 |
| 30201 | In Day Hospital e Day Surgery | 1.455 | 19 | 9.354 | 64 | 2.222 | 6.126 | 0 | 140 | 283 | 100 | 252 | 590 | 20.605 |
| 30202 | in degenza ordinaria | 9.383 | 241 | 31.219 | 383 | 10.282 | 26.743 | 801 | 2.989 | 1.675 | 750 | 1.476 | 2.890 | 88.832 |
| 30300 | Interventi ospedalieri a domicilio | | | | | | | | | | | | | 0 |
| 30400 | Ass. ospedaliera per lungodegenti | | | 3.101 | | | | | | | | | | 3.101 |
| 30500 | Ass. ospedaliera per riabilitazione | | | 28.633 | 0 | | | | | | | | | 28.633 |
| 30600 | Enocomponenti e Serv. Trasfus. | 2.641 | 61 | 64 | 52 | 2.621 | 7.411 | 0 | 204 | 455 | 50 | 150 | 1.398 | 15.107 |
| 30700 | Trapianto organi e tessuti | | | | | | | | | | | | | 0 |
| 39999 | Totale | 13.714 | 335 | 72.604 | 610 | 15.132 | 43.790 | 801 | 3.523 | 2.580 | 900 | 1.878 | 5.208 | 161.075 |
| 49999 | TOTALE | 34.060 | 842 | 170.974 | 1.851 | 17.820 | 73.977 | 801 | 7.410 | 9.194 | 2.644 | 2.229 | 11.692 | 353.494 |



Leg. 166

OGGETTO DELLA RILEVAZIONE
CONSUNTIVO ANNO 2012

REGIONE 130
Anno 2012

MINISTERO DELLA SALUTE - SISTEMA INFORMATIVO SANITARIO
MODELLO DI RILEVAZIONE DEI COSTI PER LIVELLI DI ASSISTENZA DELLA AZIENDE SANITARIE E DELLE AZIENDE OSPEDALIERE

COSTI (in migliaia di euro)

| Macrovoce economiche | Consumi e munificazioni di esercizio sanitari | | Costi per acquisto di servizi | | Personale del ruolo sanitario | Personale del ruolo professionale | Personale del ruolo amministrativo | Annullamenti | Sopravvenienze /Inasistenze | Altri costi | Totale |
|--|---|--------------|-------------------------------|---|-------------------------------|-----------------------------------|------------------------------------|--------------|-----------------------------|--------------|---------------|
| | sanitari | non sanitari | prestazioni sanitarie | servizi sanitari per erogazione prestazioni | | | | | | | |
| Assistenza sanitaria collettiva in ambiente di vita e di lavoro | 1.053 | 106 | 131 | 143 | 138 | 1.833 | 2 | 158 | 0 | 662 | 5.006 |
| 10100 Igiene e sanità pubblica | 0 | 3 | 20 | 32 | 3 | 248 | 0 | 0 | 0 | 14 | 320 |
| 10200 Igiene degli alimenti e della nutrizione | 0 | 1 | 71 | 17 | 7 | 404 | 0 | 0 | 0 | 39 | 670 |
| 10300 Prevenzione e sicurezza degli ambienti di lavoro | 27 | 15 | 1.272 | 112 | 91 | 2.480 | 0 | 0 | 0 | 462 | 4.918 |
| 10400 Sanità pubblica veterinaria | 1 | 37 | 125 | 5 | 9 | 1.368 | 0 | 0 | 0 | 244 | 1.943 |
| 10500 Attività di prevenzione rivolte alle persone | 0 | 9 | 17 | 28 | 3 | 1.282 | 0 | 0 | 0 | 233 | 2.174 |
| 10600 Servizio Medico-legali | 0 | 171 | 1.636 | 337 | 251 | 7.615 | 2 | 158 | 0 | 1.654 | 15.031 |
| Totale | 1.081 | 171 | 1.636 | 337 | 251 | 7.615 | 2 | 158 | 0 | 1.654 | 15.031 |
| Assistenza distrettuale | | | | | | | | | | | |
| 20100 Guardia Medica | 101 | 4 | 5.140 | 5 | 54 | 101 | 0 | 0 | 0 | 260 | 5.717 |
| 20201 Medicina generica | 0 | 3 | 11.565 | 10 | 35 | 344 | 0 | 0 | 0 | 17 | 13.022 |
| 20202 Farmacia di libera scelta | 0 | 15 | 3.326 | 7 | 15 | 150 | 0 | 0 | 0 | 18 | 3.979 |
| 20300 Emergenza Sanitaria Territoriale | 25 | 125 | 718 | 144 | 112 | 3.370 | 0 | 0 | 0 | 417 | 5.666 |
| 20401 Assit. Farmac. Erogata tramite farmacie convenzionate | 6.683 | 0 | 30.612 | | 0 | 59 | 0 | 0 | 0 | 14 | 37.528 |
| 20402 Altre forme di erogazione dell'assist. Farmaceutica | 5.126 | 3 | 2.283 | 70 | 102 | 581 | 0 | 0 | 0 | 89 | 8.637 |
| 20500 Assistenza Integrata | 116 | 2 | 1.134 | 250 | 163 | 163 | 0 | 0 | 0 | 30 | 1.987 |
| 20601 Attività clinica | 2.067 | 284 | 6.030 | 353 | 899 | 6.230 | 18 | 1.744 | 0 | 8.308 | 29.123 |
| 20602 Attività di laboratorio | 183 | 0 | 3.071 | 408 | 408 | 1.142 | 0 | 0 | 0 | 166 | 6.466 |
| 20603 Attività di diagnostica strumentale e per immagini | 93 | 0 | 850 | 408 | 408 | 801 | 0 | 0 | 0 | 93 | 3.030 |
| 20700 Assistenza Protesica | 1.062 | 4 | 3.020 | 54 | 5 | 748 | 0 | 0 | 0 | 362 | 6.089 |
| 20802 Assistenza programmata a domicilio (A/D) | 2 | 1 | 132 | 11 | 11 | 759 | 0 | 0 | 0 | 108 | 1.231 |
| 20803 Assistenza alle donne (famiglie e coppie) (consulteri) | 199 | 9 | 589 | 18 | 27 | 2.880 | 0 | 0 | 0 | 245 | 4.082 |
| 20804 Assistenza psichiatrica | 191 | 0 | 1.561 | 5 | 3 | 0 | 0 | 0 | 0 | 599 | 2.350 |
| 20900 Assistenza riabilitativa ai disabili | 47 | 0 | 164 | 152 | 52 | 599 | 0 | 0 | 0 | 79 | 1.231 |
| 20901 Assistenza ai tossicodipendenti | 0 | 0 | 173 | | | | | | | | 173 |
| 20902 Assistenza agli anziani | 0 | 0 | | | | | | | | | 0 |
| 20903 Assistenza ai malati terminali | 0 | 0 | | | | | | | | | 0 |
| 20904 Assistenza a persone affette da HIV | 0 | 0 | | | | | | | | | 0 |
| 20905 Assistenza psichiatrica | 0 | 0 | | | | | | | | | 0 |
| 20906 Assistenza ai malati terminali | 0 | 0 | | | | | | | | | 0 |
| 20907 Assistenza a persone affette da HIV | 0 | 0 | | | | | | | | | 0 |
| 20908 Assistenza psichiatrica | 0 | 0 | | | | | | | | | 0 |
| 20909 Assistenza ai malati terminali | 0 | 0 | | | | | | | | | 0 |
| 20910 Assistenza a persone affette da HIV | 0 | 0 | | | | | | | | | 0 |
| 20911 Assistenza psichiatrica | 0 | 0 | | | | | | | | | 0 |
| 20912 Assistenza ai malati terminali | 0 | 0 | | | | | | | | | 0 |
| 20913 Assistenza a persone affette da HIV | 0 | 0 | | | | | | | | | 0 |
| 20914 Assistenza psichiatrica | 0 | 0 | | | | | | | | | 0 |
| 20915 Assistenza ai malati terminali | 0 | 0 | | | | | | | | | 0 |
| 20916 Assistenza a persone affette da HIV | 0 | 0 | | | | | | | | | 0 |
| 21001 Assistenza psichiatrica | 0 | 0 | | | | | | | | | 0 |
| 21002 Assistenza ai malati terminali | 0 | 0 | | | | | | | | | 0 |
| 21003 Assistenza a persone affette da HIV | 0 | 0 | | | | | | | | | 0 |
| 21004 Assistenza psichiatrica | 0 | 0 | | | | | | | | | 0 |
| 21005 Assistenza ai malati terminali | 0 | 0 | | | | | | | | | 0 |
| 21006 Assistenza a persone affette da HIV | 0 | 0 | | | | | | | | | 0 |
| 21100 Assistenza idrotermale | 0 | 0 | | | | | | | | | 0 |



187



| Macrovoce economiche | Consumi e manutenzioni di esercizio sanitari | | Costi per acquisto di servizi sanitari per erogazione prestazioni | | Personale del ruolo sanitario | Personale del ruolo professionale | Personale del ruolo amministrativo | Ammortamenti | Sopravvenienze /Inasistenze | Altri costi | Totale |
|-------------------------------|--|--------------|---|----------------------|-------------------------------|-----------------------------------|------------------------------------|--------------|-----------------------------|-------------|----------------|
| | sanitari | non sanitari | prestazioni sanitarie | servizi non sanitari | | | | | | | |
| 39999 | 15.995 | 435 | 92.957 | 1.079 | 2.131 | 17.956 | 18 | 5.271 | 1.741 | 174 | 152.366 |
| TOTALE | | | | | | | | | | | |
| Assistenza ospedaliera | | | | | | | | | | | |
| 30100 | * 258 | 47 | 349 | 113 | 453 | 3.238 | | 31 | | | 4.926 |
| 30201 | 2.633 | 74 | 3.812 | 191 | 1.290 | 7.624 | 46 | 247 | | | 17.183 |
| 30202 | 11.457 | 460 | 10.795 | 835 | 6.514 | 34.297 | 538 | 2.527 | 948 | 321 | 76.790 |
| 30300 | | | | | | | | | | | 0 |
| 30400 | | | 3.101 | | | | | | | | 3.101 |
| 30500 | | | 10.633 | | | | | | | | 10.633 |
| 30600 | 1.810 | 39 | 36 | 467 | | 1.284 | | 40 | | 244 | 4.312 |
| 30700 | | | | | | | | | | | 0 |
| 39999 | 16.158 | 620 | 28.725 | 1.139 | 8.724 | 46.443 | 584 | 2.854 | 948 | 565 | 116.945 |
| 49999 | 33.134 | 1.216 | 133.319 | 2.553 | 11.106 | 72.014 | 604 | 9.796 | 2.850 | 739 | 284.342 |
| TOTALE | | | | | | | | | | | |



pag 188




pag 188

PRESIDIO OSPEDALIERO SAN GIOVANNI DI DIO CROTONE
CONSUNTIVO 2013

| CONS. | CODICE | VOCE MODELLO CE | IMPORTO |
|-------|---------------|--|----------------------|
| | B0010 | B.1) Acquisti di beni | 15.897.097,97 |
| | B0020 | B.1.A) Prodotti farmaceutici | 5.440.073,59 |
| | B0030 | B.1.B) EMODERIVATI E Prodotti dietetici | 4.156,31 |
| | B0040 | B.1.C) Materiali per la profilassi (vaccini) | 344,95 |
| | B0050 | B.1.D) Materiali diagnostici prodotti chimici | 3.078.133,16 |
| | B0060 | B.1.E) Materiali diagnostici, lastre RX, mezzi di contrasto per RX, carta per ECG, ECG, etc. | 599.362,54 |
| | B0070 | B.1.F) Presidi chirurgici e materiali sanitari | 3.385.204,85 |
| | B0080 | B.1.G) Materiali protesici e Materiali per emodialisi | 2.859.947,10 |
| | B0110 | B.1.J) Prodotti alimentari | 18.841,57 |
| | B0120 | B.1.K) Materiali di guardaroba, di pulizia e di convivenza in genere | 269.192,92 |
| | B0130 | B.1.L) Combustibili, carburanti e lubrificanti | 9.864,91 |
| | B0140 | B.1.M) Supporti informatici e cancelleria | 179.217,77 |
| | B0150 | B.1.N) Materiale per la manutenzione | 52.146,93 |
| | B0200 | B.1.O) Altri beni non sanitari | 611,39 |
| | B0210 | B.2) Acquisti di servizi | 11.622.406,52 |
| | B0240 | B.2.3) Acquisti servizi sanitari per assistenza specialistica ambulatoriale | 348.156,01 |
| | B0440 | B.2.7) - Per altra assistenza | |
| | B0470 | B.2.8) Compartecipazione al personale per att. Libero-prof. (intramoenia) | 1.037.182,83 |
| | B0510 | B.2.10) CONSULENZE SANITRIE E NON | 204.727,80 |
| | B0540 | B.2.11) Altri servizi sanitari | 278.669,46 |
| | B0580 | B.2.12) Formazione (esternalizzata e non) | 116.170,86 |
| | B0590 | B.2.B.13) Servizi non sanitari | 9.637.499,56 |
| | B0671 | B.2.13.a) Utenze | 1.241.170,79 |
| | B0691 | B.2.13.B) Altri servizi | 8.396.328,77 |
| | B0700 | B.3) Manutenzione e riparazione (ordinaria esternalizzata) | 1.010.525,88 |
| | B0750 | B.4) Godimento di beni di terzi | 878.397,02 |
| | B08000 | B.5) Personale del ruolo sanitario | 46.443.657,34 |
| | B0710 | B.6) Personale del ruolo professionale | 584.025,06 |
| | B0820 | B.7) Personale del ruolo tecnico | 3.342.596,29 |
| | B0830 | B.8) Personale del ruolo amministrativo | 2.854.545,36 |
| | B0840 | B.9) Oneri diversi di gestione | 406.218,18 |
| | B0881 | B.10+B.12) Ammortamenti delle altre immobilizzazioni | 947.647,21 |
| | B0940 | B.14) Variazione delle rimanenze | (881.644,05) |
| | B99999 | Totale costi della produzione (B) | 83.105.473 |



| AZIENDA XXXX | | STATO PATRIMONIALE ATTIVO | | Importi: Euro | | |
|--|--|---------------------------|----------------------|------------------|--------------|---------|
| SCHEMA DI BILANCIO Decreto Interministeriale _____ | | Anno T | Anno T-1 | VARIAZIONE T/T-1 | | |
| | | | | Importo | % | |
| A) IMMOBILIZZAZIONI | | | | | | |
| I Immobilizzazioni immateriali | | 340.046,64 | 337.258,56 | 2.788 | 0,8% | |
| 1) Costi d'impianto e di ampliamento | | 340.046,64 | 337.258,56 | 2.788 | 0,8% | |
| 2) Costi di ricerca e sviluppo | | | | | | |
| 3) Diritti di brevetto e di utilizzazione delle opere dell'ingegno | | | | | | |
| 4) Immobilizzazioni immateriali in corso e acconti | | | | | | |
| 5) Altre immobilizzazioni immateriali | | | | | | |
| II Immobilizzazioni materiali | | 31.831.959,05 | 27.432.704,71 | 4.399.254 | 16,0% | |
| 1) Terreni | | 1.956.500,00 | 1.956.500,00 | | 0,0% | |
| a) Terreni disponibili | | 1.956.500,00 | 1.956.500,00 | | 0,0% | |
| b) Terreni indisponibili | | | | | | |
| 2) Fabbricati | | 21.233.935,66 | 21.883.372,36 | -649.437 | -3,0% | |
| a) Fabbricati non strumentali (disponibili) | | | | | | |
| b) Fabbricati strumentali (disponibili) | | 21.233.935,66 | 21.883.372,36 | -649.437 | -3,0% | |
| 3) Impianti e macchinari | | 488.380,24 | 173.404,61 | 314.976 | 181,6% | |
| 4) Attrezzature sanitarie e scientifiche | | 606.628,88 | 21.452,67 | 585.176 | 2727,8% | |
| 5) Mobili e arredi | | 466.160,70 | 515.850,96 | -49.690 | -9,6% | |
| 6) Automezzi | | 102.497,15 | 44.643,04 | 57.854 | 129,6% | |
| 7) Oggetti d'arte | | | | | | |
| 8) Altre immobilizzazioni materiali | | 6.977.856,42 | 2.837.481,07 | 4.140.375 | 145,9% | |
| 9) Immobilizzazioni materiali in corso e acconti | | | | | | |
| | | Entro 12 mesi | Oltre 12 mesi | | | |
| III Immobilizzazioni finanziarie (con separata indicazione, per ciascuna voce dei crediti, degli importi esigibili entro l'esercizio successivo) | | | | | | |
| 1) Crediti finanziari | | | 51,65 | 1.039.392,69 | -1.039.341 | -100,0% |
| a) Crediti finanziari v/ Stato | | | | | | |
| b) Crediti finanziari v/ Regione | | | | | | |
| c) Crediti finanziari v/ partecipate | | | | | | |
| d) Crediti finanziari v/ altri | | | | 1.039.341,04 | -100,0% | |
| 2) Titoli | | 51,65 | 51,65 | | 0,0% | |
| a) Partecipazioni | | | | | | |
| b) Altri titoli | | 51,65 | 51,65 | | 0,0% | |
| Totale A) | | 32.172.057,34 | 28.809.355,96 | 3.362.701 | 11,7% | |
| B) ATTIVO CIRCOLANTE | | | | | | |
| I Rimanenze | | 4.116.249,74 | 3.718.046,56 | 398.203 | 10,7% | |
| 1) Rimanenze beni sanitari | | 3.865.362,70 | 3.474.398,00 | 390.965 | 11,3% | |
| 2) Rimanenze beni non sanitari | | 250.887,04 | 243.648,56 | 7.238 | 3,0% | |
| 3) Acconti per acquisti beni sanitari | | | | | | |
| 4) Acconti per acquisti beni non sanitari | | | | | | |
| | | Entro 12 mesi | Oltre 12 mesi | | | |
| II Crediti (con separata indicazione, per ciascuna voce, degli importi esigibili oltre l'esercizio successivo) | | | | | | |
| 1) Crediti v/ Stato | | | 90.946.474 | 90.945.476,42 | 900.076,58 | 1,0% |
| a) Crediti v/ Stato - parte corrente | | | | | | |
| 1) Crediti v/ Stato per spesa corrente e acconti | | | 285.913,15 | 285.913,15 | 3.430.958 | -92,3% |
| 2) Crediti v/ Stato - altro | | | | | | |
| b) Crediti v/ Stato - investimenti | | | 285.913,15 | 285.913,15 | 3.716.870,97 | -92,3% |
| c) Crediti v/ Stato - per ricerca | | | | | | |
| 1) Crediti v/ Ministero della Salute per ricerca corrente | | | | | | |
| 2) Crediti v/ Ministero della Salute per ricerca finalizzata | | | | | | |
| 3) Crediti v/ Stato per ricerca - altre Amministrazioni centrali | | | | | | |
| 4) Crediti v/ Stato - investimenti per ricerca | | | | | | |



190

| AZIENDA XXXX | | STATO PATRIMONIALE ATTIVO | | | Importi: Euro | |
|--|--|---------------------------|-----------------------|-----------------------|-------------------|--------------|
| SCHEMA DI BILANCIO Decreto Interministeriale _____ | | Anno T | Anno T-1 | VARIAZIONE T/T-1 | | |
| | | | | Importo | % | |
| <i>di Crediti v/ prefetture</i> | | | | | | |
| 2) Crediti v/ Regione o Provincia Autonoma | | 73.158.461 | 73.158.460,74 | 63.348.454,98 | 9.810.006 | 15,5% |
| <i>a) Crediti v/ Regione o Provincia Autonoma - parte corrente</i> | | 69.996.199 | 69.996.198,98 | 58.961.506,59 | 11.034.692 | 18,7% |
| 1) Crediti v/ Regione o Provincia Autonoma per spesa corrente | | 69.996.199 | 69.996.198,98 | 58.961.506,59 | 11.034.692 | 18,7% |
| <i>a) Crediti v/ Regione o Provincia Autonoma per finanziamento sanitario ordinario corrente</i> | | 69.996.199 | 69.996.198,98 | 58.961.507 | 11.034.692 | 18,7% |
| <i>b) Crediti v/ Regione o Provincia Autonoma per finanziamento sanitario aggiuntivo corrente I.L.A.</i> | | | | | | |
| <i>c) Crediti v/ Regione o Provincia Autonoma per finanziamento sanitario aggiuntivo corrente extra I.L.A.</i> | | | | | | |
| <i>d) Crediti v/ Regione o Provincia Autonoma per spesa corrente - altro</i> | | | | | | |
| 2) Crediti v/ Regione o Provincia Autonoma per ricevea | | | | | | |
| <i>b) Crediti v/ Regione o Provincia Autonoma - patrimonio netto</i> | | 3.162.262 | 3.162.261,76 | 4.386.948,39 | -1.224.687 | -27,9% |
| 1) Crediti v/ Regione o Provincia Autonoma per finanziamento per investimenti | | | | | | |
| 2) Crediti v/ Regione o Provincia Autonoma per incremento fondo di dotazione | | | | | | |
| 3) Crediti v/ Regione o Provincia Autonoma per ripiano perdite | | 3.162.262 | 3.162.261,76 | 4.386.948 | -1.224.687 | -27,9% |
| 4) Crediti v/ Regione o Provincia Autonoma per ricostruzione risorse da investimenti esercizi precedenti | | | | | | |
| 3) Crediti v/ Comuni | | 13.975 | 13.975,01 | 15.819 | -1.844 | -11,7% |
| 4) Crediti v/ aziende sanitarie pubbliche e acconto quota IFR da distribuire | | 8.546.189 | 8.545.191,79 | 6.772.797,16 | 1.772.395 | 26,2% |
| <i>a) Crediti v/ aziende sanitarie pubbliche della Regione</i> | | 8.545.929 | 8.544.931,39 | 6.772.276 | 1.772.655 | 26,2% |
| <i>b) Crediti v/ aziende sanitarie pubbliche fuori Regione</i> | | 260 | 260,40 | 520,89 | -260 | -50,0% |
| 5) Crediti v/ società partecipate e/o enti dipendenti della Regione | | | | | | |
| 6) Crediti v/ Erario | | 2.596.063 | 2.596.063,00 | 5.192.126,00 | -2.596.063 | -50,0% |
| 7) Crediti v/ altri | | 6.345.873 | 6.345.872,73 | 10.961.591 | -4.615.718 | -42,1% |
| III Attività finanziarie che non costituiscono immobilizzazioni | | | | | | |
| 1) Partecipazioni che non costituiscono immobilizzazioni | | | | | | |
| 2) Altri titoli che non costituiscono immobilizzazioni | | | | | | |
| IV Disponibilità liquide | | | 13.219.521,65 | 2.281.627,72 | 10.937.894 | 479,4% |
| 1) Cassa | | | 46.407,80 | 45.051,46 | 1.356 | 3,0% |
| 2) Istituto Tesoriere | | | 10.936.920,13 | 5.723,07 | 10.942.643 | -191.202,3% |
| 3) Tesoreria Unica | | | | | | |
| 4) Conto corrente postale | | | 2.236.193,72 | 2.242.299,33 | -6.106 | -0,3% |
| Totale B) | | | 108.281.247,81 | 96.007.332,79 | 12.273.915 | 12,8% |
| C) RATEI E RISCONTI ATTIVI | | | | | | |
| I Ratei attivi | | | | | | |
| II Risconti attivi | | | 273.004,20 | 266.066,11 | 6.938 | 2,6% |
| Totale C) | | | 273.004,20 | 266.066,11 | 6.938 | 2,6% |
| TOTALE ATTIVO (A+B+C) | | | 140.726.309,35 | 125.082.754,86 | 15.643.554 | 12,5% |
| D) CONTI D'ORDINE | | | | | | |
| 1) Canoni di leasing ancora da pagare | | | | | | |
| 2) Depositi cauzionali | | | 13.506,83 | 13.506,83 | | 0,0% |
| 3) Beni in comodato | | | | | | |
| 4) Altri conti d'ordine | | | | | | |
| Totale D) | | | 13.506,83 | 13.506,83 | | 0,0% |



| AZIENDA 202 | | STATO PATRIMONIALE PASSIVO | | Importi: Euro | |
|--|--|----------------------------|-----------------------|-----------------------|-------------------|
| SCHEMA DI BILANCIO <i>Decreto Interministeriale _____</i> | | Anno T | Anno T-1 | VARIAZIONE T/T-1 | |
| | | | | Importo | % |
| A) PATRIMONIO NETTO | | | | | |
| I Fondo di dotazione | | 12.224.432,14 | 12.224.432,14 | - | 0,0% |
| II Finanziamenti per investimenti | | 25.006.563,10 | 27.651.445,51 | -2.644.882 | -9,6% |
| 1) Finanziamenti per beni di prima dotazione | | | | | |
| 2) Finanziamenti da Stato per investimenti | | 15.510.620,53 | 12.481.103,26 | 3.029.517 | 24,3% |
| a) Finanziamenti da Stato ex art. 20 Legge 67/1988 | | 19.390,61 | 19.390,61 | - | 0,0% |
| b) Finanziamenti da Stato per ricerca | | | | | |
| c) Finanziamenti da Stato - altri | | 15.491.229,92 | 12.461.712,65 | 3.029.517 | 24,4% |
| 3) Finanziamenti da Regione per investimenti | | 9.495.942,57 | 15.170.342,25 | -5.674.400 | -57,4% |
| 4) Finanziamenti da altri soggetti pubblici per investimenti | | | | | |
| 5) Finanziamenti per investimenti da rettificati contributi in conto esercizio | | | | | |
| *** Riserve da donazioni e lasciti vincolati ad investimenti | | | | | |
| IV Altre riserve | | | | | |
| V Contributi per ripiano perdite | | 247.526.125,52 | 215.619.139,51 | 31.907.986 | 14,8% |
| VI Utili (perdite) portati a nuovo | | 443.646.853,81 | 436.422.327,51 | -7.224.526 | -1,7% |
| VII Utile (perdita) dell'esercizio | | 5.428.985,99 | 3.516.797,18 | -1.912.189 | -54,4% |
| Totale A) | | 164.318.719,04 | 184.445.107,53 | 20.126.388 | -10,9% |
| B) FONDI PER RISCHI ED ONERI | | | | | |
| 1) Fondi per imposte, anche differite | | | | | |
| 2) Fondi per rischi | | 12.807.954,61 | 9.029.841,58 | 3.778.113 | 41,8% |
| 3) Fondi da distribuire | | | | | |
| 4) Quota inutilizzata contributi di parte corrente vincolati | | | | | |
| 5) Altri fondi oneri | | 2.800.489,89 | 3.993.622,15 | -1.193.132 | -29,9% |
| Totale B) | | 15.608.444,50 | 13.023.463,73 | 2.584.981 | 19,8% |
| C) TRATTAMENTO FINE RAPPORTO | | | | | |
| 1) Premi operosità | | 811.281,21 | 661.281,21 | 150.000 | 22,7% |
| 2) TFR personale dipendente | | | | | |
| Totale C) | | 811.281,21 | 661.281,21 | 150.000 | 22,7% |
| D) DEBITI (con separata indicazione, per ciascuna voce, degli importi esigibili oltre l'esercizio successivo) | | | | | |
| | | Entro 12 mesi | Oltre 12 mesi | | |
| 1) Mutui passivi | | | | | |
| 2) Debiti v/Stato | | | | | |
| 3) Debiti v/Regione o Provincia Autonoma | | | | | |
| 4) Debiti v/Comuni | | 45.018,61 | 45.018,61 | 3.250,58 | 41,768 |
| 5) Debiti v/aziende sanitarie pubbliche | | 1.733.238,16 | 1.733.238,16 | 1.662.061,30 | 71,177 |
| a) Debiti v/aziende sanitarie pubbliche della Regione per spesa corrente e mobilità | | | | | |
| b) Debiti v/aziende sanitarie pubbliche della Regione per finanziamento sanitario aggiuntivo corrente LL:1 | | | | | |
| c) Debiti v/aziende sanitarie pubbliche della Regione per finanziamento sanitario aggiuntivo corrente extra LL:1 | | | | | |
| d) Debiti v/aziende sanitarie pubbliche della Regione per altre prestazioni | | 1.680.784,15 | 1.680.784,15 | 1.599.373,44 | 81,411 |
| e) Debiti v/aziende sanitarie pubbliche della Regione per versamenti a patrimonio netto | | | | | |
| f) Debiti v/aziende sanitarie pubbliche fuori Regione | | 52.454,01 | 52.454,01 | 62.687,86 | -10,234 |
| 6) Debiti v/società partecipate e/o enti dipendenti della Regione | | | | | |
| 7) Debiti v/fornitori | | 207.384.786,06 | 207.384.786,06 | 223.631.759,85 | -16.246.974 |
| 8) Debiti v/Istituto Tesoriere | | 46.911.621,95 | 46.911.621,95 | 33.719.216,68 | 13.192.405 |
| 9) Debiti tributari | | 5.099.136,52 | 5.099.136,52 | 3.414.587,48 | 1.684.549 |
| 10) Debiti v/altri finanziatori | | | | | |
| 11) Debiti v/istituti previdenziali, assistenziali e sicurezza sociale | | 6.147.289,45 | 6.147.289,45 | 5.659.790,11 | 487.499 |
| 12) Debiti v/altri | | 21.084.599,93 | 21.084.599,93 | 22.340.192,65 | -1.255.593 |
| Totale D) | | 288.405.690,68 | 288.405.690,68 | 290.430.858,65 | -2.025.168 |



| AZIENDA 202 | | STATO PATRIMONIALE PASSIVO | | Importi: Euro | |
|--|--|----------------------------|-----------------------|-------------------|--------------|
| SCHEMA DI BILANCIO <i>Decreto Interministeriale _____</i> | | Anno T | Anno T-1 | VARIAZIONE T/T-1 | |
| | | | | Importo | % |
| E) RATEI E RISCONTI PASSIVI | | | | | |
| 1) Ratei passivi | | | | - | - |
| 2) Risconti passivi | | 219.612,00 | 219.612,00 | - | 0,0% |
| Totale E) | | 219.612,00 | 219.612,00 | - | 0,0% |
| TOTALE PASSIVO E PATRIMONIO NETTO (A+B+C+D+E) | | 140.726.309,35 | 119.890.108,06 | 20.836.201 | 17,4% |
| F) CONTI D'ORDINE | | | | | |
| 1) Canoni di leasing ancora da pagare | | | | - | - |
| 2) Depositi cauzionali | | 13.506,83 | 13.506,83 | - | 0,0% |
| 3) Beni in comodato | | | | - | - |
| 4) Altri conti d'ordine | | | | - | - |
| Totale F) | | 13.506,83 | 13.506,83 | - | 0,0% |



| AZIENDA 202 | | CONTO ECONOMICO | | Importi: Euro | |
|--|--|-----------------------|-----------------------|-------------------|--------------|
| SCHEMA DI BILANCIO Decreto Interministeriale _____ | | Anno T | Anno T-1 | VARIAZIONE T/T-1 | |
| | | | | Importo | % |
| A) VALORE DELLA PRODUZIONE | | | | | |
| 1) Contributi in c/ esercizio | | 295.646.378,82 | 270.145.989,20 | 25.500.390 | 9,4% |
| a) Contributi in c/esercizio - da Regione o Provincia Autonoma per quota F.S. regionale | | 291.945.570,00 | 265.781.915,27 | 26.163.655 | 9,8% |
| b) Contributi in c/esercizio - extra fondo | | 3.668.608,82 | 4.334.073,93 | -665.465 | -15,4% |
| 1) Contributi da Regione o Prov. Aut. (extra fondo) - rivalutati | | 2.910.100,75 | 2.910.100,75 | - | 0,0% |
| 2) Contributi da Regione o Prov. Aut. (extra fondo) - Risorsa aggiuntiva da bilancio a titolo di apertura U.L. 1 | | - | - | - | - |
| 3) Contributi da Regione o Prov. Aut. (extra fondo) - Risorsa aggiuntiva da bilancio a titolo di apertura extra U.L. 1 | | - | - | - | - |
| 4) Contributi da Regione o Prov. Aut. (extra fondo) - altro | | 467.241,84 | 801.037,48 | -333.796 | -41,7% |
| 5) Contributi da aziende sanitarie pubbliche (extra fondo) | | - | - | - | - |
| 6) Contributi da altri soggetti pubblici | | 291.266,25 | 622.935,72 | -331.669 | -53,2% |
| c) Contributi in c/esercizio - per ricerca | | - | - | - | - |
| 1) da Ministero della Salute per ricerca corrente | | - | - | - | - |
| 2) da Ministero della Salute per ricerca finalizzata | | - | - | - | - |
| 3) da Regione e altri soggetti pubblici | | - | - | - | - |
| 4) da privati | | - | - | - | - |
| d) Contributi in c/esercizio - da privati | | 32.200,00 | 30.000,00 | 2.200 | 7,3% |
| 2) Rettifica contributi c/esercizio per destinazione ad investimenti | | - | - | - | - |
| 3) Utilizzo fondi per quote inutilizzate contributi vincolati di esercizi precedenti | | 227.249,00 | - | 227.249 | - |
| 4) Ricavi per prestazioni sanitarie e sociosanitarie a rilevanza sanitaria | | 23.513.656,18 | 1.987.663,83 | 21.525.992 | 1083,0% |
| a) Ricavi per prestazioni sanitarie e sociosanitarie - ad aziende sanitarie pubbliche | | 22.301.209,00 | - | 22.301.209 | - |
| b) Ricavi per prestazioni sanitarie e sociosanitarie - intramoenia | | 797.007,84 | 1.506.245,52 | -709.238 | -47,1% |
| c) Ricavi per prestazioni sanitarie e sociosanitarie - altro | | 415.439,34 | 481.418,31 | -65.979 | -13,7% |
| 5) Concorsi, recuperi e rimborsi | | 184.033,69 | 138.927,58 | 45.106 | 32,5% |
| 6) Compartecipazione alla spesa per prestazioni sanitarie (Ticket) | | 1.555.679,45 | 1.813.093,52 | -257.414 | -14,2% |
| 7) Quota contributi in c/capitale imputata nell'esercizio | | 2.644.882,41 | 2.848.719,51 | -203.837 | -7,2% |
| 8) Incrementi delle immobilizzazioni per lavori interni | | - | - | - | - |
| 9) Altri ricavi e proventi | | 199.548,21 | 236.278,13 | -36.730 | -15,5% |
| Totale A) | | 323.971.427,76 | 277.170.671,77 | 46.800.756 | 16,9% |
| B) COSTI DELLA PRODUZIONE | | | | | |
| 1) Acquisti di beni | | 35.557.253,59 | 31.710.904,73 | 3.846.349 | 12,1% |
| a) Acquisti di beni sanitari | | 34.677.338,53 | 30.754.209,80 | 3.923.129 | 12,8% |
| b) Acquisti di beni non sanitari | | 879.915,06 | 956.694,93 | -76.780 | -8,0% |
| 2) Acquisti di servizi sanitari | | 174.661.399,18 | 125.711.729,41 | 48.949.670 | 38,9% |
| a) Acquisti di servizi sanitari - Medicina di base | | 21.227.087,08 | 21.091.472,22 | 135.615 | 0,6% |
| b) Acquisti di servizi sanitari - Farmaceutica | | 28.458.636,01 | 30.612.071,41 | -2.153.435 | -7,0% |
| c) Acquisti di servizi sanitari per assistenza specialistica ambulatoriale | | 18.109.526,62 | 12.769.701,06 | 5.339.826 | 41,8% |
| d) Acquisti di servizi sanitari per assistenza riabilitativa | | 8.889.799,65 | 8.849.769,63 | 40.030 | 0,5% |
| e) Acquisti di servizi sanitari per assistenza integrativa | | 3.967.112,12 | 3.647.765,90 | 319.346 | 8,8% |
| f) Acquisti di servizi sanitari per assistenza protesica | | 3.624.418,61 | 3.020.391,38 | 604.027 | 20,0% |
| g) Acquisti di servizi sanitari per assistenza ospedaliera | | 72.298.027,80 | 27.973.165,00 | 44.324.863 | 158,5% |
| h) Acquisti prestazioni di psichiatria residenziale e semiresidenziale | | 3.654.826,49 | 3.639.037,39 | 15.789 | 0,4% |
| i) Acquisti prestazioni di distribuzione farmaci File F | | 1.439.140,46 | 300.561,02 | 1.138.579 | 378,8% |
| j) Acquisti prestazioni termali in convenzione | | 87.000,00 | - | 87.000 | - |
| k) Acquisti prestazioni di trasporto sanitario | | 462.750,49 | 302.601,37 | 160.149 | 52,9% |
| l) Acquisti prestazioni socio-sanitarie a rilevanza sanitaria | | 10.728.576,13 | 10.734.860,59 | -6.284 | -0,1% |
| m) Compartecipazione al personale per art. Libero-prof. (intramoenia) | | 727.989,55 | 1.294.261,47 | -566.272 | -43,8% |
| n) Rimborsi Assegni e contributi sanitari | | 611.996,59 | 910.087,92 | -298.091 | -32,8% |
| o) Consulenze, collaborazioni, interne, altre prestazioni di lavoro sanitarie e sociosanitarie | | 132.167,31 | 271.730,29 | -139.563 | -51,4% |
| p) Altri servizi sanitari e sociosanitari a rilevanza sanitaria | | 242.344,27 | 294.252,76 | -51.908 | -17,6% |
| q) Costi per differenziale Tariffe TUC | | - | - | - | - |
| 3) Acquisti di servizi non sanitari | | 13.904.993,44 | 9.958.355,43 | 3.946.638 | 39,6% |
| a) Servizi non sanitari | | 13.653.172,29 | 9.718.754,49 | 3.934.418 | 40,5% |
| b) Consulenze, collaborazioni, interne, altre prestazioni di lavoro non sanitarie | | 13.217,53 | 107.569,67 | -94.352 | -5,3% |
| c) Formazione | | 13.217,53 | 132.031,27 | -118.814 | -5,0% |
| 4) Manutenzione e riparazione | | 1.329,14 | 1.335.500,13 | -5.087 | -0,4% |



12/194

| AZIENDA 202 | | CONTO ECONOMICO | | Importi: Euro | |
|---|--|-----------------------|-----------------------|-------------------|----------------|
| SCHEMA DI BILANCIO <i>Decreto Interministeriale _____</i> | | Anno T | Anno T-1 | VARIAZIONE T/T-1 | |
| | | | | Importo | % |
| 5) Godimento di beni di terzi | | 2.600.601,84 | 2.164.011,49 | 436.590 | 20,2% |
| 6) Costi del personale | | 87.057.980,60 | 89.772.271,32 | -2.714.291 | -3,0% |
| a) Personale dirigente medico | | 39.121.970,92 | 39.355.434,49 | -233.464 | -0,6% |
| b) Personale dirigente ruolo sanitario non medico | | 3.887.799,66 | 3.845.308,70 | 42.491 | 1,1% |
| c) Personale comparto ruolo sanitario | | 27.594.688,01 | 28.812.682,12 | -1.217.994 | -4,2% |
| d) Personale dirigente altri ruoli | | 1.975.141,14 | 2.061.343,58 | -86.202 | -4,2% |
| e) Personale comparto altri ruoli | | 11.478.380,87 | 15.697.502,63 | -4.219.122 | -37,8% |
| 7) Oneri diversi di gestione | | 757.990,41 | 775.325,20 | -17.335 | -2,2% |
| 8) Ammortamenti | | 2.644.882,41 | 2.848.719,51 | -203.837 | -7,2% |
| a) Ammortamenti immobilizzazioni immateriali | | 104.308,19 | 65.018,11 | 39.290 | 60,4% |
| b) Ammortamenti dei fabbricati | | 649.436,70 | 666.826,08 | -17.389 | -2,6% |
| c) Ammortamenti delle altre immobilizzazioni materiali | | 1.891.137,52 | 2.116.875,32 | -225.738 | -10,7% |
| 9) Svalutazione delle immobilizzazioni e dei crediti | | | | | |
| 10) Variazione delle rimanenze | | 398.203,18 | 1.067.740,34 | 669.537 | -62,7% |
| a) Variazione delle rimanenze sanitarie | | 390.964,70 | 1.094.152,57 | 703.188 | -64,3% |
| b) Variazione delle rimanenze non sanitarie | | 7.238,48 | 26.412,23 | -33.651 | -127,4% |
| 11) Accantonamenti | | 5.312.857,69 | 6.166.453,08 | -853.595 | -13,8% |
| a) Accantonamenti per rischi | | 3.788.645,39 | 2.600.770,52 | 1.187.875 | 45,2% |
| b) Accantonamenti per premio operosità | | 150.000,00 | 480.000,00 | -330.000 | -68,8% |
| c) Accantonamenti per quote inutilizzate di contributi vincolati | | 1.182.918,73 | 2.894.385,98 | -1.711.467 | -59,1% |
| d) Altri accantonamenti | | 191.293,57 | 191.296,58 | -3 | 0,0% |
| Totale B) | | 323.440.343,12 | 269.375.530,05 | 54.064.813 | 20,1% |
| DIFF. TRA VALORE E COSTI DELLA PRODUZIONE (A-B) | | 531.084,64 | 7.795.141,72 | -7.264.057 | -93,2% |
| C) PROVENTI E ONERI FINANZIARI | | | | | |
| 1) Interessi attivi ed altri proventi finanziari | | 0,43 | | 0 | - |
| 2) Interessi passivi ed altri oneri finanziari | | 4.673.912,73 | 4.961.814,40 | -287.902 | -5,8% |
| Totale C) | | 4.673.912,30 | 4.961.814,40 | 287.902 | -5,8% |
| D) RETTIFICHE DI VALORE DI ATTIVITA' FINANZIARIE | | | | | |
| 1) Rivalutazioni | | | | | |
| 2) Svalutazioni | | | | | |
| Totale D) | | | | | |
| E) PROVENTI E ONERI STRAORDINARI | | | | | |
| 1) Proventi straordinari | | 8.474.264,75 | 1.849.335,90 | 6.624.929 | 358,2% |
| a) Plusvalenze | | | | | |
| b) Altri proventi straordinari | | 8.474.264,75 | 1.849.335,90 | 6.624.929 | 358,2% |
| 2) Oneri straordinari | | 3.374.359,97 | 2.502.688,61 | 871.671 | 34,8% |
| a) Minusvalenze | | | | | |
| b) Altri oneri straordinari | | 3.374.359,97 | 2.502.688,61 | 871.671 | 34,8% |
| Totale E) | | 5.099.904,78 | 653.352,71 | 5.753.257 | -880,6% |
| RISULTATO PRIMA DELLE IMPOSTE (A-B+C+D+E) | | 957.077,12 | 2.179.974,61 | -1.222.897 | -56,1% |
| Y) IMPOSTE SUL REDDITO DELL'ESERCIZIO | | | | | |
| 1) IRAP | | 6.386.063,11 | 5.694.721,79 | 691.341 | 12,1% |
| a) IRAP relativa a personale dipendente | | 5.741.647,72 | 5.001.394,93 | 740.253 | 14,8% |
| b) IRAP relativa a collaboratori e personale assimilato a lavoro dipendente | | 644.415,39 | 649.526,69 | -5.111 | -0,8% |
| c) IRAP relativa ad attività di libera professione (intramoenia) | | | 43.800,17 | -43.800 | -100,0% |
| d) IRAP relativa ad attività commerciali | | | | | |
| 2) IRES | | | 2.050,00 | -2.050 | -100,0% |
| 3) Accantonamento a fondo imposte (accertamenti, condoni, ecc.) | | | | | |
| Totale Y) | | 6.386.063,11 | 5.696.771,79 | 689.291 | 12,1% |
| UTILE (PERDITA) DELL'ESERCIZIO | | 5.428.985,99 | 3.516.797,18 | -1.912.189 | 54,4% |



109.195