



AZIENDA SANITARIA PROVINCIALE
CROTONE



REGIONE CALABRIA

DELIBERA DEL DIRETTORE GENERALE

ORIGINALE

Deliberazione n. 290 del 29 Giugno 2018

OGGETTO: Approvazione Bilancio di Esercizio anno 2017.

STRUTTURA PROPONENTE: Ufficio Gestione Risorse Economico Finanziario

Data di presentazione della proposta 29 Giugno 2018

In data 29 Giugno 2018 nei locali della Sede Legale dell'ASP in via Mario Nicoletta, Crotone, il Direttore Generale, Dr Sergio Arena, adotta la seguente delibera sulla base della proposta di seguito riportata.

Il Direttore del Dipartimento Area Amministrativa, Dott. Loria Francesco Saverio, su conforme proposta nonché sulla base della espressa dichiarazione di regolarità, legittimità e conformità dell'atto alla normativa vigente, resa dal responsabile del procedimento designato.

PREMESSO

CHE con Delibera del Commissario Straordinario dell'ASP n. 382 del 31 Ottobre 2016 è stato approvato il Bilancio Economico Preventivo per l'anno 2017 e Pluriennale 2017-2019;

CHE il Collegio Sindacale con verbale n. 16 del 28 Novembre 2016 ha espresso parere favorevole all'approvazione dello stesso, ritenendo le previsioni attendibili, congrue e coerenti con il Piano di Attività 2017, con i finanziamenti regionali nonché con le direttive impartite dalle autorità

regionali e centrali.

CHE ai sensi dell'art. 31 comma 1 della L.R. n. 43 del 1996, il bilancio di esercizio delle Aziende Sanitaria ed Ospedaliere, corredato della relazione del Collegio Sindacale, deve essere adottato entro il 30 aprile dell'anno successivo a quello di chiusura dell'esercizio;

CONSIDERATO CHE con Delibera del Direttore Generale n. 187 del 30 Aprile 2018 questa Azienda ha approvato il Bilancio di esercizio per l'anno 2017;

DATO ATTO CHE con nota del 23 maggio 2018 prot. n. 182520 le Aziende Sanitarie ed Ospedaliere sono state convocate presso il Dipartimento Regionale Tutela della Salute al fine di verificare la correttezza e la coerenza delle risultanze contabili relative ai Modelli CE consuntivo e SP 2017;

CHE sulla base di quanto emerso nel corso della suddetta riunione, tenutasi il 4 giugno 2018, come da verbale notificato con email del 15 giugno 2018, è stato rivolto a questa Azienda, invito ad effettuare opportune rettifiche ed integrazioni ai Modelli CE consuntivo e SP 2017;

CHE, nello specifico, il Dipartimento Tutela della Salute della Regione Calabria ha evidenziato le variazioni da dover registrare nella contabilità generale della nostra Azienda a seguito di quanto previsto dai Decreti Ministeriali n. 3865 e n. 3866 del 24 aprile 2018 nonché le eventuali verifiche/modifiche riguardanti lo Stato Patrimoniale, ed in particolar modo il conto "Crediti vs/Regione e la voce PAA210 "Perdite portate a nuovo" oltre che ad effettuare per intero la svalutazione dei crediti riferiti al recupero ticket così come stabilito al Tavolo di verifica Ministeriale;

CONSIDERATO CHE con DCA n. 128 del 19 giugno 2018 avente ad oggetto "Adozione dei bilanci d'esercizio 2017 delle Aziende e degli Enti del SSR - Proroga termini", il termine per l'adozione dei bilanci d'esercizio delle Aziende e degli Enti del SSR, previsto per il 30 aprile 2018, è stato prorogato di sessanta giorni;

CHE, per l'effetto, il termine per l'adozione dei suddetti bilanci di esercizio 2017 è stato prorogato al 30 giugno 2018;

RITENUTO, pertanto, di dover revocare la delibera del Direttore Generale n. 187 del 30 aprile 2018, al fine di consentire l'effettuazione delle variazioni

richieste dal Dipartimento Tutela della Salute della Regione Calabria con verbale del 4 giugno 2018 stabilendo che il bilancio di esercizio 2017 dovrà essere riformulato entro il 30 giugno 2018, così come fissato dal summenzionato DCA n. 128/2018;

VERIFICATO CHE il Commissario ad Acta per l'attuazione del Piano di Rientro dai disavanzi del Servizio Sanitario della Regione Calabria ha approvato le tabelle di riparto provvisorio del FSR 2017 a destinazione indistinta e a destinazione vincolata;

CHE il Servizio Finanziario del Dipartimento Tutela della Salute ha inviato la Tabella M con i dati della mobilità attiva e passiva intra ed extra regionale da comprendere nel bilancio di esercizio 2017;

DATO ATTO

CHE il Bilancio di Esercizio anno 2017, redatto in conformità a quanto stabilito dal D.Lgs. n. 118/2011, è costituito da:

- Stato Patrimoniale
- Conto Economico
- Rendiconto Finanziario
- Nota Integrativa

ed è corredato dalla Relazione sulla gestione sottoscritta dal Direttore Generale;

CHE ai sensi del D.L. n. 112 del 25 giugno 2008 art. 77-quater, convertito in legge, con modificazioni, dall'art. 1, comma 1, L. n. 133 del 6 agosto 2008, al Bilancio dell'Azienda, soggetta al Sistema Informativo delle Operazioni degli Enti Pubblici (SIOPE), è allegato il prospetto dei dati SIOPE e delle disponibilità liquide;

CHE, ai sensi dell'art. 41 del D.L. n. 66/2014, è allegata la relazione sulla tempestività dei pagamenti delle transazioni commerciali;

CHE lo Stato Patrimoniale, il Conto Economico, il Rendiconto Finanziario, la Nota Integrativa e la Relazione sulla Gestione, sono predisposti secondo quanto previsto dall'art. 26 comma 1 del succitato D.Lgs. n.

118/2011;

CHE, ai sensi dell'art. 25 della L.R. n. 43/96, comma 10, al Bilancio dell'Azienda è allegato il Conto Economico del Presidio Ospedaliero

"S. Giovanni di Dio" di Crotone;

ACCERTATA la conformità del Bilancio di Esercizio dell'anno 2017 agli artt. n. 25-26-27-28-29 e 30 della richiamata Legge Regionale n. 43/96;

PRESO ATTO del seguente Risultato di Gestione:

RISULTATO DELL'ESERCIZIO 2017

Valore della Produzione	Euro	332.886.061,97
Costi della Produzione	"	342.281.637,00
Maggiori Costi della Produzione	"	9.395.575,03
Proventi e Oneri Finanziari	"	12.567.384,65
Proventi e Oneri Straordinari	"	9.924.067,23
Imposte e Tasse	"	6.655.252,69
<hr/>		
Perdita di Esercizio anno 2017	Euro	18.694.145,14

VISTE le leggi che disciplinano la materia;

Con il parere favorevole del Direttore Amministrativo e del Direttore Sanitario

IL DIRETTORE GENERALE

DELIBERA

Per quanto in narrativa, che qui si intende integralmente ripetuto e confermato di:

1. Prendere atto del Risultato di Gestione così formulato:

RISULTATO DELL'ESERCIZIO 2017

Valore della Produzione	Euro	332.886.061,97
Costi della Produzione	"	342.281.637,00
Maggiori Costi della Produzione	"	9.395.575,03
Proventi e Oneri Finanziari	"	12.567.384,65
Proventi e Oneri Straordinari	"	9.924.067,23
Imposte e Tasse	"	6.655.252,69

Perdita di Esercizio anno 2017 Euro 18.694.145,14

3. Approvare i modelli CE, SP, LA ed il Conto Economico, lo Stato Patrimoniale e la Nota Integrativa, che allegati alla presente deliberazione ne costituiscono parte integrante e sostanziale;

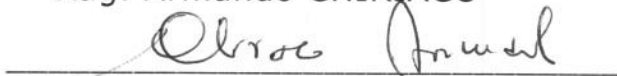
4. Trasmettere copia del presente provvedimento:

a) al Collegio Sindacale

b) alla Giunta Regionale della Calabria, tramite il Dipartimento Tutela della Salute, per il conseguente controllo ed approvazione.


Il Responsabile del Procedimento

Rag. Armando CHIRIACO



Il Direttore Dipartimento Area Amm.va

Dott. Francesco Saverio LORIA




Il Direttore Amministrativo

Dott. Giuseppe FICO



Il Direttore Sanitario

Dott. Agostino TALERICO



Il Direttore Generale

Dott. Sergio ARENA



UFFICIO AFFARI GENERALI
SEGRETERIA GENERALE

CERTIFICATO DI PUBBLICAZIONE


Si certifica che la presente delibera è stata pubblicata nelle forme di legge
all'Albo pretorio dell'Azienda in data 29 GIU. 2018 con protocollo
n. 083

Crotone lì, 29 GIU. 2018

Il Responsabile del procedimento

.....


Il Direttore U.O. Affari Generali



AZIENDA SANITARIA PROVINCIALE DI CROTONE
STATO PATRIMONIALE ANNO 2017

S E R I E	G R U P P O	M A S T R O	C O N T O	S C O O T T O	PIANO DEI CONTI DELLA CONTABILITA' GENERALE DELLE AZIENDE DEL SERVIZIO SANITARIO REGIONALE	CONSUNTIVO 2017
1	00	00	00	00	ATTIVO	154.878.937,54
1	01	00	00	00	IMMOBILIZZAZIONI	37.361.549,25
1	01	01	00	00	IMMOBILIZZAZIONI IMMATERIALI	233.453,71
1	01	01	01	00	Costi di impianto e di ampliamento	-
1	01	01	01	01	Costi di impianto e di ampliamento	
1	01	01	01	02	F.do Amm.to costi di impianto e di ampliamento	
1	01	01	02	00	Costi di ricerca, sviluppo	-
1	01	01	02	01	Costi di ricerca, sviluppo	
1	01	01	02	02	F.do Amm.to costi di ricerca, sviluppo	
1	01	01	03	00	Diritti di brevetto e diritti di utilizzazione delle opere	233.453,71
1	01	01	03	01	Diritti di brevetto e diritti di utilizzazione delle opere d'ingegno	
1	01	01	03	02	F.do Amm.to diritti di brevetto e diritti di utilizzazione delle opere	
1	01	01	03	03	Costi acquisto ed implementazione software	1.240.921,76
1	01	01	03	04	F.do Amm.to software	1.007.468,05
1	01	01	04	00	Immobilizzazioni immateriali in corso e acconti	-
1	01	01	04	01	Immobilizzazioni immateriali in corso e acconti	
1	01	01	05	00	Altre immobilizzazioni immateriali	-
1	01	01	05	01	Migliorie su beni di terzi	
1	01	01	05	02	F.do Amm.to Migliorie su beni di terzi	
1	01	01	05	03	Costi per concessioni, licenze marchi e diritti simili	
1	01	01	05	04	F.do Amm.to costi per concessioni, licenze marchi e diritti simili	
1	01	01	05	05	Altre immobilizzazioni immateriali	
1	01	01	05	06	F.do Amm.to altre immobilizzazioni immateriali	
1	01	02	00	00	IMMOBILIZZAZIONI MATERIALI	37.128.043,89
1	01	02	01	00	Terreni	1.956.500,00
1	01	02	01	01	Terreni	1.956.500,00
1	01	02	02	00	Fabbricati	17.712.846,44
1	01	02	02	01	Fabbricati disponibili	
1	01	02	02	02	Costruzioni leggere disponibili	
1	01	02	02	03	F.do Amm.to Fabbricati disponibili	
1	01	02	02	04	F.do Amm.to Costruzioni leggere disponibili	
1	01	02	02	05	Fabbricati indisponibili	33.185.268,89
1	01	02	02	06	F.do Amm.to Fabbricati indisponibili	15.751.494,83
1	01	02	02	07	Fabbricati in costruzione	279.072,38
1	01	02	03	00	Impianti e macchinari	492.673,14
1	01	02	03	01	Impianti e macchinari sanitari	2.602.843,87
1	01	02	03	02	Fondo ammortamento impianti e macchinari sanitari	2.559.810,28
1	01	02	03	03	Impianti e macchinari non sanitari	593.344,77
1	01	02	03	04	Fondo ammortamento impianti e macchinari non sanitari	143.705,22
1	01	02	04	00	Attrezzature sanitarie e scientifiche	5.641.035,02
1	01	02	04	01	Attrezzature sanitarie e scientifiche	41.494.776,88
1	01	02	04	02	F.do Amm.to Attrezzature sanitarie e scientifiche	35.867.172,26
1	01	02	04	03	Attrezzature generiche	55.315,04
1	01	02	04	04	Fondo ammortamento attrezzature generiche	41.884,64
1	01	02	05	00	Mobili e arredi	276.044,11
1	01	02	05	01	Mobili e arredi	2.548.608,01
1	01	02	05	02	F.do Amm.to Mobili e arredi	2.272.563,90
1	01	02	05	03	Mobili e arredi ad elevato valore artistico	
1	01	02	06	00	Automezzi e altri mezzi di trasporto	381.498,85
1	01	02	06	01	Ambulanze	493.852,50
1	01	02	06	02	Fondo ammortamento ambulanze	280.263,86
1	01	02	06	03	Automezzi	1.404.556,55
1	01	02	06	04	Fondo ammortamento automezzi	1.236.646,34



SERIE	GRUPPO	MASTRO	CONT	SCOOTNTTOO	PIANO DEI CONTI DELLA CONTABILITA' GENERALE DELLE AZIENDE DEL SERVIZIO SANITARIO REGIONALE	CONSUNTIVO 2017
1	01	02	06	05	Altri mezzi di trasporto	-
1	01	02	06	06	Fondo ammortamento altri mezzi di trasporto	
1	01	02	07	00	Altri beni materiali	10.667.446,33
1	01	02	07	01	Migliorie su beni di terzi	377.772,07
1	01	02	07	02	Fondo ammortamento migliorie su beni di terzi	260.231,84
1	01	02	07	03	Altri beni materiali	4.501.187,34
1	01	02	07	04	Fondo ammortamento altri beni materiali	4.449.844,14
1	01	02	07	05	MACCHINE D'UFFICIO, COMPUTERS, SISTEMI Tel.	694.660,77
1	01	02	07	06	COSTI DI MANUTENZIONE STRAORDINARIA A FA	11.251.744,98
1	01	02	07	07	COSTI DI MANUTENZIONE STRAORDINARIA A IM	345.692,22
1	01	02	07	11	FONDO AMM.TO MACCHINE UFF,COMPUTERS,SIST	461.198,66
1	01	02	07	12	FONDO AMM.TO COSTI MANUT.STRAORD.FABBRIC	1.262.990,52
1	01	02	07	13	FONDO AMM.TO COSTI MANUT.STRAORD.IMPIANT	69.345,89
1	01	02	08	00	Immobilizzazioni materiali in corso e acconti	
1	01	02	08	01	Immobilizzazioni materiali in corso	
1	01	02	08	02	Costi per versamenti a fornitori di anticipi per l'acquisizione di	
1	01	03	00	00	IMMOBILIZZAZIONI FINANZIARIE	51,65
1	01	03	01	00	Crediti finanziari	-
1	01	03	01	01	Crediti finanziari verso imprese controllate	
1	01	03	01	02	Crediti finanziari verso imprese collegate	
1	01	03	01	03	Crediti finanziari verso Regione	
1	01	03	01	04	Crediti finanziari verso altri	-
1	01	03	01	05	Fondo svalutazione crediti Regione	
1	01	03	01	06	Fondo svalutazione crediti verso altri	
1	01	03	02	00	Titoli	51,65
1	01	03	02	01	Partecipazioni in imprese controllate e collegate	
1	01	03	02	02	Partecipazioni in altre imprese	
1	01	03	02	03	Titoli di Stato	
1	01	03	02	04	Altre Obbligazioni	
1	01	03	02	05	Titoli azionari quotati in Borsa	
1	01	03	02	06	Altri titoli	51,65
1	02	00	00	00	ATTIVO CIRCOLANTE	117.244.384,09
1	02	01	00	00	Rimanenze materiale sanitario	9.089.131,37
1	02	01	01	00	Prodotti Farmaceutici	4.146.545,69
1	02	01	01	01	Prodotti Farmaceutici	4.146.545,69
1	02	01	02	00	Emoderivati	59.100,00
1	02	01	02	01	Emoderivati	59.100,00
1	02	01	03	00	Ossigeno	61.200,00
1	02	01	03	01	Ossigeno	61.200,00
1	02	01	04	00	Prodotti dietetici	116.694,77
1	02	01	04	01	Prodotti dietetici	116.694,77
1	02	01	05	00	Materiali per profilassi (vaccini)	120.064,50
1	02	01	05	01	Materiali per profilassi (vaccini)	120.064,50
1	02	01	06	00	Materiali diagnostici prodotti chimici	963.317,99
1	02	01	06	01	Materiali diagnostici prodotti chimici	963.317,99
1	02	01	07	00	Materiali diagnostici, lastre RX, mezzi di contrasto per RX, carta	40.729,81
1	02	01	07	01	Mezzi di contrasto	20.629,81
1	02	01	07	02	Materiali diagnostici, lastre RX carta per ECG, ECG, ecc	20.100,00
1	02	01	08	00	Presidi chirurgici e materiali sanitari	2.412.709,94
1	02	01	08	01	Presidi chirurgici e materiali sanitari	2.007.817,36
1	02	01	08	02	Materiali di laboratorio	404.892,58
1	02	01	09	00	Materiali protesici	251.329,00
1	02	01	09	01	Materiali protesici	251.329,00
1	02	01	10	00	Materiali per emodialisi	753.441,43
1	02	01	10	01	Materiali per emodialisi	753.441,43



SERIE	GRUPPO	MASTRO	CONT	SCOOTTOO	PIANO DEI CONTI DELLA CONTABILITA' GENERALE DELLE AZIENDE DEL SERVIZIO SANITARIO REGIONALE	CONSUNTIVO 2017
1	02	01	11	00	Materiali e prodotti per uso veterinario	
1	02	01	11	01	Farmaci per uso veterinario	
1	02	01	11	02	Altri materiali e prodotti per uso veterinario	
1	02	01	12	00	Altri beni e prodotti sanitari	163.998,24
1	02	01	12	01	Sangue ed emocomponenti	-
1	02	01	12	02	Gas medicali	
1	02	01	12	03	Altri beni e prodotti sanitari	141.250,00
1	02	01	12	05	Prodotti galenici	22.748,24
1	02	01	13	00	Acconti su forniture materiale sanitario	
1	02	01	13	01	Acconti su forniture materiale sanitario	
1	02	02	00	00	Rimanenze materiale non sanitario	221.238,24
1	02	02	01	00	Acconti su forniture materiale non sanitario	
1	02	02	01	01	Acconti su forniture materiale non sanitario	
1	02	02	02	00	Rimanenze non sanitarie	221.238,24
1	02	02	02	01	Prodotti alimentari	1.003,68
1	02	02	03	02	Materiali di guardaroba, di pulizia e di convivenza in genere	63.363,00
1	02	02	04	03	Combustibili, carburanti e lubrificanti	
1	02	02	05	04	Supporti informatici e Cancelleria e stampati	121.444,56
1	02	02	06	05	Materiale tecnico strumentale per manutenzioni e riparazioni	35.427,00
1	02	02	07	06	Altri beni non sanitari	
1	02	03	00	00	Crediti v/Stato e Regione	75.604.378,73
1	02	03	01	00	Crediti v/Stato	859.003,38
1	02	03	01	01	Crediti v/ Stato per spesa corrente	573.090,23
1	02	03	01	02	Crediti v/ Stato per mobilità attiva pubblica	
1	02	03	01	03	Crediti v/ Stato per mobilità attiva privata	
1	02	03	01	04	Crediti v/ Stato per spesa investimenti	285.913,15
1	02	03	02	00	Crediti v/Regione per spesa corrente	74.745.375,35
1	02	03	02	01	Crediti v/ Regione per spesa corrente	62.210.132,35
1	02	03	02	02	Crediti v/Regione per acconti su spesa corrente	
1	02	03	02	03	Crediti v/ Regione per mobilità attiva da Asp/Asl-Ao intraregionale	
1	02	03	02	04	Crediti v/ Regione per mobilità attiva da Asp/Asl-Ao extraregione	
1	02	03	02	05	Crediti v/ Regione per mobilità attiva extra-regione da privato	
1	02	03	03	00	Crediti v/Regione per versamenti a PN	12.535.243,00
1	02	03	03	01	Crediti v/Regione per finanziamenti per investimenti	5.500.000,00
1	02	03	03	02	Crediti v/Regione per aumento fondo dotazione	
1	02	03	03	03	Crediti v/Regione per ripiano perdite	7.035.243,00
1	02	03	03	04	Crediti v/Regione per copertura debiti al 31/12/2005	
1	02	04	00	00	Crediti v/Comuni	9.479,53
1	02	04	01	00	Crediti v/Comuni	9.479,53
1	02	04	01	01	Crediti v/Comuni	9.479,53
1	02	05	00	00	Crediti v/Aziende sanitarie pubbliche	8.985.369,76
1	02	05	01	00	Crediti verso ASL/ASP della Regione	8.898.646,70
1	02	05	01	01	Crediti verso ASP COSENZA	8.548.631,48
1	02	05	01	02	Crediti verso ASP CROTONE	
1	02	05	01	03	Crediti verso ASP CATANZARO	322.820,74
1	02	05	01	04	Crediti verso ASP VIBO VALENTIA	-
1	02	05	01	05	Crediti verso ASP REGGIO CALABRIA	27.194,48
1	02	05	01	06	Crediti verso Aziende ASL/ASP - Mobilità intraregionale	
1	02	05	01	07	Fondo svalutazione crediti v/Asp-Asl della Regione	
1	02	05	02	00	Crediti verso A.O. della Regione	86.568,00
1	02	05	02	01	Crediti verso A.O. COSENZA	
1	02	05	02	02	Crediti verso A.O. PUGLESE CIACCIO (Cz)	59.248,58
1	02	05	02	03	Crediti verso A.O. MATER DOMINI	27.319,42
1	02	05	02	04	Crediti verso A.O. BIANCHI-MELACRINO-MORELLE (Rc)	
1	02	05	02	05	Crediti verso Aziende Ospedaliere - Mobilità intraregionale	



SERIE	GRUPPO	MASTRO	CONT	SCOOTNTTOO	PIANO DEI CONTI DELLA CONTABILITA' GENERALE DELLE AZIENDE DEL SERVIZIO SANITARIO REGIONALE	CONSUNTIVO 2017
1	02	05	02	06	Fondo svalutazione crediti v/Ao della Regione	
1	02	05	03	00	Crediti verso IRCCS, Policlinici della Regione	
1	02	05	03	01	Crediti verso IRCCS e Policlinici - Mobilità intraregionale	
1	02	05	03	02	Fondo svalutazione crediti v/IRCCS e Policlinici della Regione	
1	02	05	04	00	Crediti v/aziende sanitarie pubbliche fuori regione (mobilità	155,06
1	02	05	04	01	Crediti v/aziende sanitarie pubbliche fuori regione (mobilità pubblica	155,06
1	02	06	00	00	Crediti v/ARPA	
1	02	06	01	00	Crediti v/ARPA	
1	02	06	01	01	Crediti verso Arpa	
1	02	07	00	00	Crediti v/Erario	1.112.541,00
1	02	07	01	00	Crediti v/Erario	1.112.541,00
1	02	07	01	01	Erario c/Ires	
1	02	07	01	02	Erario c/IRAP	1.112.541,00
1	02	07	01	03	Erario c/ritenute	
1	02	07	01	04	Erario c/Iva	
1	02	07	01	05	Credito verso Erario per imposte anticipate	
1	02	08	00	00	Crediti v/altri	12.423.829,71
1	02	08	01	00	Crediti v/clienti privati	8.392.000,30
1	02	08	01	01	Crediti v/clienti privati	8.392.000,30
1	02	08	02	00	Crediti v/clienti privati per anticipi mobilità attiva	
1	02	08	02	01	Crediti v/clienti privati per anticipi mobilità attiva	
1	02	08	03	00	Crediti v/società controllate e collegate	
1	02	08	03	01	Crediti v/società controllate e collegate	
1	02	08	04	00	Crediti v/sperimentazioni gestionali	
1	02	08	04	01	Crediti v/sperimentazioni gestionali	
1	02	08	05	00	Crediti v/gestioni liquidatorie	
1	02	08	05	01	Crediti v/gestioni liquidatorie	
1	02	08	06	00	Crediti v/prefetture	85.077,71
1	02	08	06	01	Crediti v/prefetture	85.077,71
1	02	08	07	00	Crediti v/altri soggetti pubblici	734.839,70
1	02	08	07	01	Crediti v/altri soggetti pubblici	734.839,70
1	02	08	08	00	Crediti per fatture da emettere	-
1	02	08	08	01	Crediti per fatture da emettere	-
1	02	08	09	00	Crediti per note di credito da ricevere	4.642.209,68
1	02	08	09	01	Crediti per note di credito da ricevere	4.642.209,68
1	02	08	10	00	Crediti v/dipendenti	
1	02	08	10	01	Crediti v/dipendenti	
1	02	08	11	00	Acconti verso fornitori	
1	02	08	11	01	Acconti verso fornitori	
1	02	08	12	00	Altri crediti diversi	
1	02	08	12	01	Altri crediti diversi	
1	02	08	13	00	Fondo svalutazione	- 1.430.297,68
1	02	08	13	01	Fondo svalutazione - Crediti v/clienti privati	- 1.430.297,68
1	02	08	13	02	Fondo svalutazione - Crediti v/gestioni liquidatorie	
1	02	08	13	03	Fondo svalutazione - Crediti vs/Prefetture	
1	02	08	13	04	Fondo svalutazione - Crediti v/altri soggetti pubblici	
1	02	08	13	05	Fondo svalutazione - Altri crediti diversi	
1	02	09	00	00	Partecipazioni che non costituiscono immobilizzazioni	
1	02	09	01	00	Partecipazioni in imprese controllate	
1	02	09	01	01	Partecipazioni in imprese controllate	
1	02	09	02	00	Partecipazioni in imprese collegate	
1	02	09	02	01	Partecipazioni in imprese collegate	
1	02	09	03	00	Partecipazioni in altre imprese	
1	02	09	03	01	Partecipazioni in altre imprese	
1	02	10	00	00	Titoli che non costituiscono immobilizzazioni	



S E R I E	G R U P P O	M A S T R O	C O N T O	S C O O T T O	PIANO DEI CONTI DELLA CONTABILITA' GENERALE DELLE AZIENDE DEL SERVIZIO SANITARIO REGIONALE	CONSUNTIVO 2017
1	02	10	01	00	Titoli che non costituiscono immobilizzazioni	
1	02	10	01	01	Titoli che non costituiscono immobilizzazioni	
1	02	11	00	00	Cassa	3.017,92
1	02	11	01	00	Cassa principale	3.017,92
1	02	11	01	01	Cassa principale	3.017,92
1	02	11	02	00	Cassa economale	-
1	02	11	02	01	Cassa economale	
1	02	11	03	00	Cassa ALPI	
1	02	11	03	01	Cassa ALPI	
1	02	12	00	00	Istituto tesoriere	7.559.743,11
1	02	12	01	00	Istituto tesoriere	7.559.743,11
1	02	12	01	01	Istituto tesoriere	7.559.743,11
1	02	13	00	00	Conto corrente postale	2.235.654,72
1	02	13	01	00	Conti correnti postali	2.235.654,72
1	02	13	01	01	Conti correnti postali	2.235.654,72
1	03	00	00	00	RATEI E RISCONTI ATTIVI	273.004,20
1	03	01	00	00	RATEI ATTIVI	-
1	03	01	01	00	Ratei attivi	-
1	03	01	01	01	Ratei attivi	
1	03	01	02	00	Ratei attivi v/Asp/Asl-AO della Regione	-
1	03	01	02	01	Ratei attivi v/Asp/Asl-AO della Regione	
1	03	02	00	00	RISCONTI ATTIVI	273.004,20
1	03	02	01	00	Risconti attivi	273.004,20
1	03	02	01	01	Risconti attivi	273.004,20
1	03	02	02	00	Risconti attivi v/Asp/Asl-AO della Regione	
1	03	02	02	01	Risconti attivi v/Asp/Asl-AO della Regione	
2	00	00	00	00	PASSIVO	154.878.937,54
2	04	00	00	00	PATRIMONIO NETTO	- 63.352.432,46
2	04	01	00	00	FINANZIAMENTI PER INVESTIMENTI	19.460.024,71
2	04	01	01	00	Contributi in c/capitale da Stato /Regione	19.460.024,71
2	04	01	01	01	Contributi in c/capitale da Stato/Regione	-
2	04	01	01	02	Contributi e trasferimenti da Regione	15.085.553,14
2	04	01	01	03	Contributi c/capitale ex art. 20	-
2	04	01	01	04	Contributi e trasferimenti in c/capitale	4.374.471,57
2	04	01	02	00	Contributi in c/capitale da Altri	
2	04	01	02	01	Contributi in c/capitale da Altri	
2	04	02	00	00	DONAZIONI E LASCITI VINCOLATI AD INVESTIMENTI	
2	04	02	01	00	Donazioni e lasciti vincolati ad investimenti	
2	04	02	01	01	Donazioni e lasciti(da specificare)	
2	04	03	00	00	FONDO DI DOTAZIONE	12.224.432,14
2	04	03	01	00	Fondo di dotazione	12.224.432,14
2	04	03	01	01	Fondo di dotazione	12.224.432,14
2	04	04	00	00	CONTRIBUTI PER RIPIANI PERDITE	-
2	04	04	01	00	Contributi per ripiani perdite	-
2	04	04	01	01	Versamenti per copertura debiti al 31 12 2005	
2	04	04	01	02	Contributi per ripiani perdite anni precedenti	-
2	04	04	01	03	Versamenti per copertura debiti al 31 12	-
2	04	05	00	00	RISERVE	
2	04	05	01	00	Riserve da rivalutazioni	
2	04	05	01	01	Riserve da rivalutazioni	
2	04	05	02	00	Riserve da plusvalenze da reinvestire	
2	04	05	02	01	Riserve da plusvalenze da reinvestire	
2	04	05	03	00	Altre riserve	
2	04	05	03	01	Riserva per spese di investimento	
2	04	05	03	02	Riserva per spese in conto esercizio	



S E R I E	G R U P P O	M A S T R O	C O N T O	S C O O T T O	PIANO DEI CONTI DELLA CONTABILITA' GENERALE DELLE AZIENDE DEL SERVIZIO SANITARIO REGIONALE	CONSUNTIVO 2017
2	04	05	03	03	Riserva per incentivazione al personale	
2	04	05	03	04	Riserva per ripiano perdite d'esercizio	
2	04	06	00	00	UTILI (PERDITE) PORTATE A NUOVO	- 76.342.744,17
2	04	06	01	00	Utili (perdite) portate a nuovo	- 76.342.744,17
2	04	06	01	01	Utile portate a nuovo	
2	04	06	01	02	Perdita portate a nuovo	- 76.342.744,17
2	04	07	00	00	UTILE (PERDITA) D'ESERCIZIO	- 18.694.145,14
2	04	07	01	00	Utile (perdita) dell'esercizio	- 18.694.145,14
2	04	07	01	01	Utile (perdita) dell'esercizio	- 18.694.145,14
2	05	00	00	00	FONDI PER RISCHI E ONERI	6.834.489,69
2	05	01	00	00	FONDI PER IMPOSTE, ANCHE DIFFERITE	
2	05	01	01	00	Fondi per imposte, anche differite	
2	05	01	01	01	Fondi per imposte, anche differite	
2	05	02	00	00	FONDI PER RISCHI	4.807.489,69
2	05	02	01	00	Fondi rischi	4.807.489,69
2	05	02	01	01	Fondo rischi per cause civili ed oneri processuali	3.612.130,02
2	05	02	01	02	Fondo rischi per contenzioso personale dipendente	400.000,00
2	05	02	01	03	Altro Fondo rischi	795.359,67
2	05	03	00	00	ALTRI FONDI PER ONERI E SPESE	2.027.000,00
2	05	03	01	00	Altri fondi	2.027.000,00
2	05	03	01	01	Fondi integrativi pensione	
2	05	03	01	02	Fondo rinnovi contrattuali- Personale in convenzione	761.000,00
2	05	03	01	03	Fondo rinnovi contrattuali- Personale Dipendente	1.266.000,00
2	05	03	01	04	Altri fondi per oneri e spese	-
2	06	00	00	00	TRATTAMENTO FINE RAPPORTO	1.438.183,24
2	06	01	00	00	FONDO PER PREMI OPEROSITA'	1.438.183,24
2	06	01	01	00	FONDO PER PREMI OPEROSITA'	1.438.183,24
2	06	01	01	01	FONDO PER PREMI OPEROSITA'	1.438.183,24
2	06	02	00	00	FONDO PER TRATTAMENTO DI FINE RAPPORTO DIPENDENTI	
2	06	02	01	00	FONDO PER TRATTAMENTO DI FINE RAPPORTO DIPENDENTI	
2	06	02	01	01	FONDO PER TRATTAMENTO DI FINE RAPPORTO DIPENDENTI	
2	07	00	00	00	DEBITI	209.958.697,07
2	07	01	00	00	DEBITI PER MUTUI PASSIVI	
2	07	01	01	00	Debiti per mutui passivi	
2	07	01	01	01	Debiti per mutui passivi	
2	07	02	00	00	DEBITI V/STATO E REGIONE	1.176.134,23
2	07	02	01	00	Debiti v/Stato	-
2	07	02	01	01	Debiti v/Stato per mobilità passiva	
2	07	02	01	02	Altri debiti v/Stato	
2	07	02	02	00	Debiti v/Regione	1.176.134,23
2	07	02	02	01	Debiti v/Regione per finanziamenti	-
2	07	02	02	02	Debiti v/Regione per mobilità passiva intraregione	
2	07	02	02	03	Debiti v/Regione per mobilità passiva extraregione	
2	07	02	02	04	Debiti v/Regione per acconti su spesa corrente	
2	07	02	02	05	Altri debiti v/Regione	1.176.134,23
2	07	03	00	00	DEBITI V/COMUNI	368,00
2	07	03	01	00	Debiti v/Comuni	368,00
2	07	03	01	01	Debiti v/Comuni	368,00
2	07	04	00	00	DEBITI V/AZIENDE SANITARIE PUBBLICHE	1.771.920,11
2	07	04	01	00	Debiti verso Aziende ASP/AS della Regione	1.668.175,41
2	07	04	01	01	Debiti verso ASP COSENZA	1.665.295,95
2	07	04	01	02	Debiti verso ASP CROTONE	
2	07	04	01	03	Debiti verso ASP CATANZARO	2.200,92
2	07	04	01	04	Debiti verso ASP VIBO VALENTIA	611,67
2	07	04	01	05	Debiti verso ASP REGGIO CALABRIA	66,87



SERIE	GRUPPO	MASTRO	CONTO	SCOOTTO	PIANO DEI CONTI DELLA CONTABILITA' GENERALE DELLE AZIENDE DEL SERVIZIO SANITARIO REGIONALE	CONSUNTIVO 2017
2	07	04	01	06	Debiti verso Aziende ASP/ASL per mobilità passiva intraregionale	
2	07	04	01	07	Debiti verso Aziende ASP/ASL per anticipi mobilità attiva privata	
2	07	04	02	00	Debiti verso A.O. della Regione	47.659,85
2	07	04	02	01	Debiti verso A.O. COSENZA	2.694,81
2	07	04	02	02	Debiti verso A.O. PUGLESE CIACCIO (Cz)	20.986,48
2	07	04	02	03	Debiti verso A.O. MATER DOMINI	
2	07	04	02	04	Debiti verso A.O. BIANCHI-MELACRINO-MORELLI (Rc)	23.978,56
2	07	04	02	05	Debiti verso Aziende Ospedaliere per mobilità passiva intraregionale	
2	07	04	03	00	Debiti verso IRCCS e Policlinici	-
2	07	04	03	01	Debiti verso IRCCS e Policlinici per mobilità passiva intraregionale	
2	07	04	03	02	Debiti verso IRCCS - Policlinici e fondazioni	-
2	07	04	04	00	Debiti v/aziende sanitarie pubbliche fuori regione (mobilità	56.084,85
2	07	04	04	01	Debiti v/aziende sanitarie pubbliche fuori regione (mobilità pubblica	56.084,85
2	07	04	05	00	Debiti v/Asp/Asl-AO della Regione per versamenti	
2	07	04	05	01	Debiti v/Asp/Asl-AO della Regione per versamenti c/patrimonio netto	
2	07	05	00	00	DEBITI V/ARPA	
2	07	05	01	00	Debiti v/ARPA	
2	07	05	01	01	Debiti v/ARPA	
2	07	06	00	00	DEBITI V/FORNITORI	147.601.379,01
2	07	06	01	00	Debiti verso fornitori	110.724.623,61
2	07	06	01	01	Debiti verso fornitori	110.686.713,61
2	07	06	01	02	Debiti verso fornitori esteri	37.910,00
2	07	06	02	00	Debiti v/Case di cura	9.041.443,10
2	07	06	02	01	Debiti v/Case di cura	9.041.443,10
2	07	06	03	00	Debiti v/specialisti convenzionati esterni	4.170.978,41
2	07	06	03	01	Debiti v/specialisti convenzionati esterni	4.170.978,41
2	07	06	04	00	Debiti v/specialisti convenzionati interni	-
2	07	06	04	01	Debiti v/specialisti convenzionati interni	-
2	07	06	05	00	Debiti v/farmacie	3.756.372,04
2	07	06	05	01	Debiti v/farmacie	3.756.372,04
2	07	06	06	00	Debiti v/altre strutture accreditate e convenzionate	13.576.191,14
2	07	06	06	01	Debiti v/altre strutture accreditate e convenzionate	13.576.191,14
2	07	06	07	00	Debiti verso professionisti	47.476,53
2	07	06	07	01	Debiti verso professionisti	47.476,53
2	07	06	08	00	Debiti per fatture da ricevere	6.284.294,18
2	07	06	08	01	Debiti per fatture da ricevere	6.284.294,18
2	07	06	09	00	Debiti verso erogatori sanitari privati per mobilità attiva	
2	07	06	09	01	Debiti verso erogatori sanitari privati per mobilità attiva privata	
2	07	07	00	00	DEBITI V/ISTITUTO TESORIERE	40.040.003,79
2	07	07	01	00	Debiti v/istituto tesoriere	40.040.003,79
2	07	07	01	01	Debiti verso istituto tesoriere	2.179.639,50
2	07	07	01	02	Debiti verso istituto tesoriere per anticipazione	37.860.364,29
2	07	08	00	00	DEBITI TRIBUTARI	6.867.798,27
2	07	08	01	00	Debiti tributari	6.867.798,27
2	07	08	01	01	Erario c/Ires	
2	07	08	01	02	Erario c/ritenute su lavoro autonomo	240.787,95
2	07	08	01	03	Erario c/ritenute su lavoro dipendente	2.625.131,83
2	07	08	01	04	Erario c/I.V.A.	881.057,98
2	07	08	01	05	Erario c/ Irap	3.120.820,51
2	07	08	01	06	Altre imposte e tasse	
2	07	09	00	00	DEBITI V/ISTITUTI PREVIDENZIALI, ASSISTENZIALI E	3.953.368,90
2	07	09	01	00	Debiti v/istituti previdenziali, assistenziali e sicurezza sociale	3.953.368,90
2	07	09	01	01	Debiti verso INPDAP	-
2	07	09	01	02	Debiti verso INPS lavoratori dipendenti	3.803.869,24
2	07	09	01	03	Debiti verso INPS lavoratori autonomi	



SERIE	GRUPPO	MASTRO	CONTO	SCOOTTO	PIANO DEI CONTI DELLA CONTABILITA' GENERALE DELLE AZIENDE DEL SERVIZIO SANITARIO REGIONALE	CONSUNTIVO 2017
2	07	09	01	04	Debiti verso INAIL	
2	07	09	01	05	Debiti verso ENPAM	120.342,64
2	07	09	01	06	Debiti verso ONAOSI	29.157,02
2	07	09	01	07	Debiti verso altri Istituti Previdenziali	-
2	07	10	00	00	ALTRI DEBITI	8.547.724,76
2	07	10	01	00	Debiti v/Altri finanziatori	
2	07	10	01	01	Debiti v/Altri finanziatori	
2	07	10	02	00	Debiti v/società controllate, collegate e sperimentazioni	
2	07	10	02	01	Debiti v/società controllate e collegate	
2	07	10	02	02	Debiti v/sperimentazioni gestionali	
2	07	10	03	00	Debiti v/Altri	8.547.724,76
2	07	10	03	01	Debiti verso personale ruolo sanitario	3.797.722,91
2	07	10	03	02	Debiti verso personale ruolo professionale	145.947,94
2	07	10	03	03	Debiti verso personale ruolo tecnico	216.332,20
2	07	10	03	04	Debiti verso personale ruolo amministrativo	287.784,08
2	07	10	03	05	Debiti v/gestioni liquidatorie	
2	07	10	03	06	Debiti vs. Terzi su emolumenti stipendiali (organizzazioni sindacali,	83.437,61
2	07	10	03	07	Debiti verso Cessionari	
2	07	10	03	08	Debiti verso organi direttivi ed istituzionali	33.438,84
2	07	10	03	09	Debiti verso assistiti	17.029,14
2	07	10	03	10	Debiti v/medici di medicina generale	1.125.377,28
2	07	10	03	11	Debiti v/pediatri di libera scelta	327.576,24
2	07	10	03	12	Debiti v/medici della continuità assistenziale (Guardie Mediche)	436.498,76
2	07	10	03	13	Debiti per depositi cauzionali	
2	07	10	03	14	Altri debiti diversi	2.010.950,43
2	07	10	03	15	Note di credito da emettere	
2	07	10	03	16	Debiti al 31/12/2005	
2	07	10	03	17	Debiti V/ASSICURAZIONE	65.629,33
2	08	00	00	00	RATEI E RISCONTI PASSIVI	-
2	08	01	00	00	RATEI PASSIVI	-
2	08	01	01	00	Ratei passivi	
2	08	01	01	01	Ratei passivi	
2	08	01	02	00	Ratei passivi v/Asp/Asl-Ao della Regione	
2	08	01	02	01	Ratei passivi v/Asp/Asl-Ao della Regione	
2	08	02	00	00	RISCONTI PASSIVI	-
2	08	02	01	00	RISCONTI PASSIVI	-
2	08	02	01	01	Risconti passivi su FSR per Funzioni	-
2	08	02	01	02	Risconti passivi su altri contributi vincolati ASSI da FSR	
2	08	02	01	03	Risconti passivi obiettivi PSN (parte corrente)	
2	08	02	01	04	Risconti passivi altri contributi FSR c/esercizio	



S E R I E	G R U P P O	M A S T R O	C O N T O	S C O O T T O O	PIANO DEI CONTI DELLA CONTABILITA' GENERALE DELLE AZIENDE DEL SERVIZIO SANITARIO REGIONALE	CONSUNTIVO 2017
2	08	02	01	05	Risconti passivi altri contributi FSR vincolati	
2	08	02	01	06	Risconti passivi su altri contributi da Regione	
2	08	02	01	07	Risconti passivi contrib. san. regionali extra FSR	
2	08	02	01	08	Risconti passivi contrib. altri fin. Reg.li extra FSR	
2	08	02	01	09	Risconti passivi su altri contributi vincolati da altri soggetti	
2	08	02	01	10	Risconti passivi v/Asp/Asl-AO Regione	
2	08	02	01	11	Altri risconti passivi v/terzi	
3	00	00	00	00	CONTI D'ORDINE	
3	01	00	00	00	CONTI D'ORDINE	
3	01	01	00	00	CONTI D'ORDINE DELL'ATTIVO	11.606,83
3	01	01	01	00	CANONI DI LEASING ANCORA DA PAGARE	
3	01	01	01	01	Canoni di leasing ancora da pagare	
3	01	01	02	00	DEPOSITI CAUZIONALI	11.606,83
3	01	01	02	01	Beni in comodato	
3	01	01	02	02	Altri depositi cauzionali	11.606,83
3	01	01	03	00	ALTRI CONTI D'ORDINE	



AZIENDA SANITARIA PROVINCIALE DI CROTONE

S E R I E	G R U P P O	M A S T R O	C O N T O	S C O O T T O O	PIANO DEI CONTI DELLA CONTABILITA' GENERALE DELLE AZIENDE DEL SERVIZIO SANITARIO REGIONALE	CONSUNTIVO 2017
CONTO ECONOMICO						
4	00	00	00	00	VALORE DELLA PRODUZIONE	342.196.431,58
4	01	00	00	00	Contributi in c/esercizio	317.920.020,40
4	01	01	00	00	Contributi da Regione per quota F.S. regionale	313.464.809,15
4	01	01	01	00	da Regione per quota F.S. regionale indistinto	305.776.848,83
4	01	01	01	01	da Regione per quota F.S.R. indistinto	305.776.848,83
4	01	01	02	00	da Regione per quota F.S. vincolato	7.687.960,32
4	01	01	02	01	da Regione per quota F.S.R. vincolato	7.687.960,32
4	01	02	00	00	Contributi c/esercizio da enti pubblici (EXTRA FONDO)	4.452.711,25
4	01	02	01	00	da Regione e/o enti pubblici (extra fondo) vincolati	4.387.819,70
4	01	02	01	01	Contributi da Regione (extra fondo) vincolati	4.092.961,20
4	01	02	01	02	Contributi da altri enti pubblici (extra fondo) vincolati	294.858,50
4	01	02	01	03	Contributi da Asp/Asl/Ao/Irccs/Policlinici (extra fondo) vincolati	-
4	01	02	01	04	Contributi c/esercizio (extra fondo) per ricerca corrente	-
4	01	02	01	05	Contributi c/esercizio (extra fondo) per ricerca finalizzata	-
4	01	02	02	00	da Regione e/o enti pubblici (extra fondo) - Altro	64.891,55
4	01	02	02	01	Contributi da Regione (extra fondo) - Altro	64.891,55
4	01	02	02	02	Contributi da altri enti pubblici (extra fondo) - Altro	-
4	01	02	02	03	Contributi da Asp/Asl/Ao/Irccs/Policlinici (extra fondo) - Altro	-
4	01	03	00	00	Contributi c/esercizio da enti privati	2.500,00
4	01	03	01	00	Contributi c/esercizio da enti privati	2.500,00
4	01	03	01	01	Contributi c/esercizio da enti privati	2.500,00
4	02	00	00	00	Proventi e ricavi diversi	8.860.176,63
4	02	01	00	00	Ricavi per prestazioni sanitarie e sociosanitarie a rilevanza sanitaria	8.783.073,85
4	02	01	01	00	Ricavi per prestazioni sanitarie e sociosanitarie erogate a ASP/ASL, AO,	3.734.000,00
4	02	01	01	01	Prestazioni di ricovero ad Assistiti di ASP/ASL Regione	2.831.000,00
4	02	01	01	02	Prestazioni di ricovero da privati accreditati ad Assistiti di ASP/ASL Regione	-
4	02	01	01	03	Prestazioni di specialistica ambulatoriale ad Assistiti di ASP/ASL Regione	842.000,00
4	02	01	01	04	Prestazioni di specialistica ambulatoriale da privati accreditati ad Assistiti di	-
4	02	01	01	05	Prestazioni di psichiatria residenziale e semiresidenziale - Regione	-
4	02	01	01	06	Prestazioni di File F - Regione	61.000,00
4	02	01	01	07	Prestazioni servizi MMG, PLS, Contin. Assistenziale - Regione	-
4	02	01	01	08	Prestazioni servizi farmaceutica convenzionata - Regione	-
4	02	01	01	09	Prestazioni termali - Regione	-
4	02	01	01	10	Prestazioni trasporto ambulanze ed elisoccorso - Regione	-
4	02	01	01	11	Cessione, Farmaci, emoderivati ed emocomponenti - Regione	-
4	02	01	01	12	Altre prestazioni sanitarie - Regione	-
4	02	01	02	00	Ricavi per prestaz. sanitarie e sociosanitarie erogate ad altri soggetti pubblici	-
4	02	01	02	01	Ricavi per prestaz. sanitarie e sociosanitarie erogate ad altri soggetti pubblici della	-
4	02	01	03	00	Ricavi per prestaz. sanitarie e sociosanitarie erogate a soggetti pubblici extra	3.833.000,00
4	02	01	03	01	Prestazioni di ricovero - Extraregione	3.125.000,00
4	02	01	03	02	Prestazioni di specialistica ambulatoriale - Extraregione	308.000,00
4	02	01	03	03	Prestazioni di psichiatria residenziale e semiresidenziale - Extraregione	-
4	02	01	03	04	Prestazioni di File F - Extraregione	98.000,00
4	02	01	03	05	Prestazioni servizi MMG, PLS, Contin. Assistenziale - Extraregione	72.000,00
4	02	01	03	06	Prestazioni servizi farmaceutica convenzionata - Extraregione	160.000,00
4	02	01	03	07	Prestazioni termali - Extraregione	70.000,00
4	02	01	03	08	Prestazioni trasporto ambulanze ed elisoccorso - Extraregione	-
4	02	01	03	09	Altre prestazioni sanitarie - Extraregione	-
4	02	01	03	10	Prestazioni di assistenza riabilitativa non soggette a compensazione Extraregione	-
4	02	01	03	11	Altre prestazioni sanitarie e socio-sanitarie non soggette a compensazione	-
4	02	01	03	12	Altre prestazioni sanitarie - Mobilità attiva Internazionale	-
4	02	01	04	00	Ricavi per prestazioni sanitarie erogate da soggetti privati v/residenti	-
4	02	01	04	01	Prestazioni di ricovero da priv. extraregione in compensazione (mobilità attiva)	-
4	02	01	04	02	Prestazioni di ambulatoriali da priv. extraregione in compensazione (mobilità attiva)	-
4	02	01	04	03	Prestazioni di File F da priv. extraregione in compensazione (mobilità attiva)	-
4	02	01	04	04	Altre prestazioni sanitarie erogate da privati v/residenti extraregione in	-
4	02	01	05	00	Ricavi per prestazioni sanitarie erogate a soggetti privati	342.839,79
4	02	01	05	01	Proventi per rilascio certificazioni sanitarie	340.390,36
4	02	01	05	02	Proventi per cessione sangue ed emoderivati	2.449,43



SERIE	GRUPPO	MASTRO	CONTO	SCONTATO	PIANO DEI CONTI DELLA CONTABILITA' GENERALE DELLE AZIENDE DEL SERVIZIO SANITARIO REGIONALE	CONSUNTIVO 2017
4	02	01	05	03	Proventi per sperimentazioni cliniche e farmacologiche	-
4	02	01	06	00	Ricavi per prestazioni sanitarie erogate in regime di intramoenia	873.234,06
4	02	01	06	01	Ricavi per prestazioni sanitarie in regime di ricovero in intramoenia - (ALPI)	-
4	02	01	06	02	Ricavi per prestazioni sanitarie specialistiche ambulatoriali in intramoenia - (ALPI)	830.594,06
4	02	01	06	03	Ricavi per prestazioni sanitarie specialistiche ambulatoriali in intramoenia -	39.880,00
4	02	01	06	04	Ricavi per prestazioni sanitarie di sanità pubblica in intramoenia - (ALPI)	-
4	02	01	06	05	Ricavi per prestazioni sanitarie intramoenia - Consulenze	2.760,00
4	02	01	06	06	Ricavi per prestazioni sanitarie intramoenia - Consulenze vs. Asp/Asl - Ao, Irccs e	-
4	02	01	06	07	Ricavi per prestazioni sanitarie intramoenia - Altro	-
4	02	01	06	08	Ricavi per prestazioni sanitarie intramoenia - Altro (Asp/Asl - Ao, Irccs e Policlinici)	-
4	02	02	00	00	Ricavi per prestazioni non sanitarie	31.269,22
4	02	02	01	00	Ricavi per prestazioni non sanitarie	31.269,22
4	02	02	01	01	Ricavi per consulenze in applicazione della normativa in materia di sicurezza nei	-
4	02	02	01	02	Ricavi per consulenze, certificazioni e attestazioni non sanitarie	17.470,15
4	02	02	01	03	Ricavi per maggior confort alberghiero	-
4	02	02	01	04	Ricavi per pareri comitato etico su proposte di sperimentazioni cliniche e	13.799,07
4	02	03	00	00	Altri proventi	45.833,56
4	02	03	01	00	Proventi non sanitari	42.633,56
4	02	03	01	01	Fitti attivi	14.237,05
4	02	03	01	02	Altri proventi non sanitari	28.396,51
4	02	03	02	00	Altri proventi diversi	3.200,00
4	02	03	02	01	Proventi per servizio mensa a terzi	-
4	02	03	02	02	Proventi per concessione spazi interni	-
4	02	03	02	03	Proventi per sponsorizzazioni	-
4	02	03	02	04	Proventi per corsi di formazione	3.200,00
4	03	00	00	00	Concorsi, recuperi e rimborsi per attività tipiche	260.507,55
4	03	01	00	00	Rimborsi assicurativi	3.887,00
4	03	01	01	00	Rimborsi assicurativi	3.887,00
4	03	01	01	01	Rimborsi assicurativi	3.887,00
4	03	02	00	00	Altri concorsi, recuperi e rimborsi per attività tipiche	256.620,55
4	03	02	01	00	Concorsi, recuperi e rimborsi v/ Asp/Asl-AO, IRCCS, Policlinici della Regione	-
4	03	02	01	01	Rimborso degli oneri stipendiali del personale sanitario dipendente dell' azienda in	-
4	03	02	01	02	Rimborsi per acquisto beni da parte di Asp/Asl-AO, IRCCS, Policlinici della	-
4	03	02	01	03	Altri concorsi, recuperi e rimborsi per attività tipiche v/Asp/Asl-AO, IRCCS,	-
4	03	02	02	00	Concorsi, recuperi e rimborsi v/altri Enti Pubblici	229.161,92
4	03	02	02	01	Rimborso degli oneri stipendiali del personale dipendente dell'azienda in posizione	-
4	03	02	02	02	Rimborsi per acquisto beni v/altri Enti Pubblici	-
4	03	02	02	03	Altri concorsi, recuperi e rimborsi per attività tipiche v/Altri Enti Pubblici	229.161,92
4	03	02	03	00	Concorsi, recuperi e rimborsi v/Regione	-
4	03	02	03	01	Rimborso degli oneri stipendiali del personale dell'azienda in posizione di comando	-
4	03	02	03	02	Altri concorsi, recuperi e rimborsi per attività tipiche v/Regione	-
4	03	02	04	00	Concorsi, recuperi e rimborsi v/privati	27.458,63
4	03	02	04	01	Rimborso da Aziende Farmaceutiche per Pay Back	-
4	03	02	04	02	Rimborsi per servizio mensa a dipendenti	-
4	03	02	04	03	Altri rimborsi da dipendenti	3.082,24
4	03	02	04	04	Altri concorsi, recuperi e rimborsi v/privati	24.376,39
4	04	00	00	00	Compartecipazione alla spesa per prestazioni sanitarie (ticket)	1.607.641,88
4	04	01	00	00	Compartecipazione alla spesa per prestazioni sanitarie - Ticket sulle	1.606.866,88
4	04	01	01	00	Compartecipazione alla spesa per prestazioni sanitarie - Ticket sulle	1.606.866,88
4	04	01	01	01	Compartecipazione alla spesa per prestazioni sanitarie - Ticket sulle prestazioni	1.606.866,88
4	04	02	00	00	Compartecipazione alla spesa per prestazioni sanitarie - Ticket sul pronto	775,00
4	04	02	01	00	Compartecipazione alla spesa per prestazioni sanitarie - Ticket sul pronto	775,00
4	04	02	01	01	Compartecipazione alla spesa per prestazioni sanitarie - Ticket sul pronto soccorso	775,00
4	04	03	00	00	Compartecipazione alla spesa per prestazioni sanitarie - (Ticket) Altro	-
4	04	03	01	00	Compartecipazione alla spesa per prestazioni sanitarie - (Ticket) Altro	-
4	04	03	01	01	Compartecipazione alla spesa per prestazioni sanitarie - (Ticket) Altro	-
4	05	00	00	00	Costi capitalizzati	4.237.715,51
4	05	01	00	00	Costi capitalizzati da utilizzo finanziamenti per investimenti [Costi Sterilizzati]	2.273.075,18
4	05	01	01	00	Costi capitalizzati da utilizzo finanziamenti per investimenti da Regione	1.787.023,17
4	05	01	01	01	Costi capitalizzati da utilizzo finanziamenti per investimenti da Regione	1.787.023,17
4	05	01	02	00	Costi capitalizzati da utilizzo finanziamenti per investimenti dallo Stato	486.052,01
4	05	01	02	01	Costi capitalizzati da utilizzo finanziamenti per investimenti dallo Stato	486.052,01
4	05	01	03	00	Costi capitalizzati da utilizzo altre poste del patrimonio netto	-



SERIE	GRUPPO	MASTRO	CONTO	SCONTATO	PIANO DEI CONTI DELLA CONTABILITA' GENERALE DELLE AZIENDE DEL SERVIZIO SANITARIO REGIONALE	CONSUNTIVO 2017
4	05	01	03	01	Costi capitalizzati da utilizzo altre poste del patrimonio netto	-
4	05	02	00	00	Costi capitalizzati per costi sostenuti in economia	-
4	05	02	01	00	Costi capitalizzati per costi sostenuti in economia	-
4	05	02	01	01	Costi capitalizzati per costi sostenuti in economia	-
4	05	03	00	00	Utilizzo fondi per quote non utilizzate	1.964.640,33
4	05	03	01	01	Utilizzo fondi per quote non utilizzate	1.964.640,33
4	06	00	00	00	Rimanenze sanitarie Finali	9.310.369,61
4	06	01	00	00	Rimanenze sanitarie Finali	9.089.131,37
4	06	01	01	00	Rimanenze finali di Prodotti Farmaceutici	4.146.545,69
4	06	01	01	01	Rimanenze finali di Prodotti Farmaceutici	4.146.545,69
4	06	01	02	00	Rimanenze finali di Emoderivati	59.100,00
4	06	01	02	01	Rimanenze finali di Emoderivati	59.100,00
4	06	01	03	00	Rimanenze finali di Ossigeno	61.200,00
4	06	01	03	01	Rimanenze finali di Ossigeno	61.200,00
4	06	01	04	00	Rimanenze finali di Prodotti dietetici	116.694,77
4	06	01	04	01	Rimanenze finali di Prodotti dietetici	116.694,77
4	06	01	05	00	Rimanenze finali di Materiali per profilassi (vaccini)	120.064,50
4	06	01	05	01	Rimanenze finali di Materiali per profilassi (vaccini)	120.064,50
4	06	01	06	00	Rimanenze finali di Materiali diagnostici prodotti chimici	963.317,99
4	06	01	06	01	Rimanenze finali di Materiali diagnostici prodotti chimici	963.317,99
4	06	01	07	00	Rimanenze finali di Materiali diagnostici, lastre RX, mezzi di contrasto per RX,	40.729,81
4	06	01	07	01	Rimanenze finali di Mezzi di contrasto	20.629,81
4	06	01	07	02	Rimanenze finali di Materiali diagnostici, lastre RX carta per ECG, ECG, ecc	20.100,00
4	06	01	08	00	Rimanenze finali di Presidi chirurgici e materiali sanitari	2.412.709,94
4	06	01	08	01	Rimanenze finali di Presidi chirurgici e materiali sanitari	2.007.817,36
4	06	01	08	02	Rimanenze finali di materiali per lab. Analisi vetreria	404.892,58
4	06	01	09	00	Rimanenze finali di Materiali protesici	251.329,00
4	06	01	09	01	Rimanenze finali di Materiali protesici	251.329,00
4	06	01	10	00	Rimanenze finali di Materiali per emodialisi	753.441,43
4	06	01	10	01	Rimanenze finali di Materiali per emodialisi	753.441,43
4	06	01	11	00	Rimanenze finali di Materiali e prodotti per uso veterinario	-
4	06	01	11	01	Rimanenze finali di Farmaci per uso veterinario	-
4	06	01	11	02	Rimanenze finali di Altri materiali e prodotti per uso veterinario	-
4	06	01	12	00	Rimanenze finali di Altri beni e prodotti sanitari	163.998,24
4	06	01	12	01	Rimanenze finali di Sangue ed emocomponenti	-
4	06	01	12	02	Rimanenze finali di Gas medicali	-
4	06	01	12	03	Rimanenze finali di altri beni e prod. Sanitari	141.250,00
4	06	01	12	05	Rimanenze finali di prodotti galenici	22.748,24
4	06	02	00	00	Rimanenze non sanitarie Finali	221.238,24
4	06	02	01	00	Rimanenze non sanitarie Finali	221.238,24
4	06	02	01	01	Rimanenze finali di Prodotti alimentari	1.003,68
4	06	02	01	02	Rimanenze finali di Materiali di guardaroba, di pulizia e di convivenza in genere	63.363,00
4	06	02	01	03	Rimanenze finali di Combustibili, carburanti e lubrificanti	-
4	06	02	01	04	Rimanenze finali di Supporti informatici e Cancelleria e stampanti	121.444,56
4	06	02	01	05	Rimanenze finali di Materiale tecnico strumentale per manutenzioni e riparazioni	35.427,00
4	06	02	01	06	Rimanenze finali di Altri beni non sanitari	-
4	06	03	00	00	Conti di giro	-
4	06	03	01	00	Conti di giro	-
4	06	03	01	01	RICAVI DA RIPARTIRE	-
4	06	03	01	02	PARTITE DI GIRO	-
5	00	00	00	00	COSTI DELLA PRODUZIONE	360.890.576,72
5	01	00	00	00	Acquisti di beni	48.879.389,97
5	01	01	00	00	Acquisti di beni sanitari	47.501.791,61
5	01	01	01	00	Prodotti farmaceutici	21.925.481,49
5	01	01	01	01	Prodotti farmaceutici	21.787.742,73
5	01	01	01	02	Prodotti farmaceutici senza AIC	137.738,76
5	01	01	02	00	Emoderivati	338.567,12
5	01	01	02	01	Emoderivati	338.567,12
5	01	01	03	00	Ossigeno	636.958,68
5	01	01	03	01	Ossigeno	636.958,68
5	01	01	04	00	Prodotti dietetici	338.252,33
5	01	01	04	01	Prodotti dietetici	338.252,33
5	01	01	05	00	Materiali per la profilassi (vaccini)	1.655.542,58



SERIE	GRUPPO	MASTRO	CONTO	SCOOTNTTOO	PIANO DEI CONTI DELLA CONTABILITA' GENERALE DELLE AZIENDE DEL SERVIZIO SANITARIO REGIONALE	CONSUNTIVO 2017
5	01	01	05	01	Materiali per la profilassi (vaccini)	1.655.542,58
5	01	01	06	00	Materiali diagnostici prodotti chimici	3.671.995,63
5	01	01	06	01	Materiali diagnostici prodotti chimici	3.671.995,63
5	01	01	07	00	Materiali diagnostici, lastre RX, mezzi di contrasto per RX, carta per ECG,	225.711,72
5	01	01	07	01	Mezzi di contrasto	147.389,97
5	01	01	07	02	Altri Materiali diagnostici, lastre RX, carta per ECG, ECG, etc.	78.321,75
5	01	01	08	00	Presidi chirurgici e materiali sanitari	6.711.446,85
5	01	01	08	01	Presidi chirurgici e materiali sanitari	6.711.446,85
5	01	01	09	00	Materiali protesici	1.956.862,30
5	01	01	09	01	Materiali protesici	1.956.862,30
5	01	01	10	00	Materiali per emodialisi	1.671.995,93
5	01	01	10	01	Materiali per emodialisi	1.671.995,93
5	01	01	11	00	Materiali e Prodotti per uso veterinario	22.759,26
5	01	01	11	01	Farmaci per uso veterinario	6.136,39
5	01	01	11	02	Altri Materiali e Prodotti per uso veterinario	16.622,87
5	01	01	12	00	Altri beni e prodotti sanitari	5.796,65
5	01	01	12	01	Sangue ed emocomponenti	-
5	01	01	12	02	Sangue ed emocomponenti erogati a pazienti cronici in regime DH	-
5	01	01	12	03	Gas medicali	5.796,65
5	01	01	12	04	Altri beni e prodotti sanitari	-
5	01	01	13	00	Beni e prodotti sanitari da Asp/Asl-AO, IRCCS, Policlinici della Regione	8.340.421,07
5	01	01	13	01	Beni e prodotti sanitari da Asp/Asl-AO, IRCCS, Policlinici della Regione	8.340.421,07
5	01	02	00	00	Acquisti di beni non sanitari	1.377.598,36
5	01	02	01	00	Acquisti di beni non sanitari	1.377.598,36
5	01	02	01	01	Prodotti alimentari	31.549,60
5	01	02	01	02	Materiali di guardaroba, di pulizia e di convivenza in genere	344.389,37
5	01	02	01	03	Combustibili, carburanti e lubrificanti	195.278,68
5	01	02	01	04	Supporti informatici e cancelleria	637.932,87
5	01	02	01	05	Materiale tecnico strumentale per manutenzioni e riparazioni	143.251,75
5	01	02	01	06	Altri beni non sanitari	9.134,09
5	01	02	01	07	Beni non sanitari da Asp/Asl-AO, IRCCS, Policlinici della Regione	-
5	01	02	01	08	Materiale per manutenzioni attrezzature	16.062,00
5	01	02	01	09	COMB.CARB. E LUBR.AD USO RISCALD.E CUCINE	-
5	02	00	00	00	Acquisti di servizi	196.580.298,60
5	02	01	00	00	Acquisti servizi sanitari	179.660.121,36
5	02	01	01	00	Acquisti servizi sanitari per medicina di base	21.271.159,84
5	02	01	01	01	Spese per assistenza MMG da convenzione	11.222.161,74
5	02	01	01	02	Spese per assistenza PLS da convenzione	3.402.172,17
5	02	01	01	03	Spese per assistenza Continuità assistenziale da convenzione	5.207.881,37
5	02	01	01	04	Altro (medicina dei servizi, psicologi, ecc) da convenzione	1.271.944,56
5	02	01	01	05	Acquisti servizi medicina di base da pubblico (Asp/Asl-AO, IRCCS, Policlinici della	-
5	02	01	01	06	Acquisti servizi medicina di base da pubblico (Asp/Asl-AO, IRCCS, Policlinici Extra	167.000,00
5	02	01	02	00	Acquisti servizi sanitari per farmaceutica	26.699.183,17
5	02	01	02	01	costi per assistenza farmaceutica- da convenzione	26.213.074,21
5	02	01	02	02	contributi per farmacie rurali	-
5	02	01	02	03	oneri contributivi ENPAF-farmaceutica da convenzione	22.108,96
5	02	01	02	04	- acquisti farmaceutica da pubblico (Asp/Asl-AO, IRCCS, Policlinici della Regione)-	-
5	02	01	02	05	- acquisti farmaceutica da pubblico (Asp/Asl-AO, IRCCS, Policlinici extra Regione)	464.000,00
5	02	01	03	00	Acquisti servizi sanitari per assistenza specialistica ambulatoriale	18.467.745,95
5	02	01	03	01	Servizi sanitari per assistenza specialistica da pubblico (Asp/Asl-AO, IRCCS,	4.145.000,00
5	02	01	03	02	Servizi sanitari per assistenza specialistica da pubblico (altri soggetti pubbl. della	-
5	02	01	03	03	Servizi sanitari per assistenza specialistica da pubblico (extra Regione)	3.357.000,00
5	02	01	03	04	Servizi sanitari per assistenza specialistica da privato - Medici SUMAI	4.687.427,59
5	02	01	03	05	Servizi sanitari per assistenza specialistica da IRCCS e Policlinici Privati	-
5	02	01	03	06	Servizi sanitari per assistenza specialistica da Ospedali Classificati Privati	-
5	02	01	03	07	Servizi sanitari per assistenza specialistica da Case di Cura Private	-
5	02	01	03	08	Servizi sanitari per assistenza specialistica da altro privato	1.972.684,91
5	02	01	03	09	Servizi sanitari per assistenza specialistica da privato per cittadini non residenti -	-
5	02	01	03	10	Prestazioni specialistiche di laboratorio	2.077.677,08
5	02	01	03	11	Prestazioni specialistiche di diagnostiche	1.014.720,92
5	02	01	03	12	Prestazioni specialistiche di fisiokinesiterapia	1.213.235,45
5	02	01	04	00	Acquisti servizi sanitari per assistenza riabilitativa	9.105.486,13



SERIE	GRUPPO	MASTRO	CONTO	SCONTTO	PIANO DEI CONTI DELLA CONTABILITA' GENERALE DELLE AZIENDE DEL SERVIZIO SANITARIO REGIONALE	CONSUNTIVO 2017
5	02	01	04	01	Servizi sanitari per assistenza riabilitativa da pubblico (Asp/Asl-AO, IRCCS,	-
5	02	01	04	02	Servizi sanitari per assistenza riabilitativa da pubblico (altri soggetti pubbl. della	378,36
5	02	01	04	03	Servizi sanitari per assistenza riabilitativa da pubblico (extra Regione) non soggetta	511.450,25
5	02	01	04	04	Servizi sanitari per assistenza specialistica da privati	8.593.657,52
5	02	01	05	00	Acquisti servizi sanitari per assistenza integrativa e protesica	8.620.445,96
5	02	01	05	01	- assistenza integrativa da Asp/Asl della Regione Mobilità intraregionale	-
5	02	01	05	02	- assistenza protesica da Asp/Asl della Regione	-
5	02	01	05	03	- assistenza integrativa da pubblico (altri soggetti pubbl. della Regione)	-
5	02	01	05	04	- assistenza protesica da pubblico (altri soggetti pubbl. della Regione)	-
5	02	01	05	05	- assistenza integrativa da pubblico (extra Regione)	-
5	02	01	05	06	- assistenza protesica da pubblico (extra Regione)	-
5	02	01	05	07	- assistenza integrativa da privato	483.101,40
5	02	01	05	08	- assistenza protesica da privato	3.695.520,87
5	02	01	05	09	assistenza integrativa territoriale farm.conv.	1.984.762,92
5	02	01	05	10	assistenza protesica per fornitura pannoloni	1.563.456,68
5	02	01	05	11	assistenza integrativa territoriale ai malati e disturbati mentali	809.175,79
5	02	01	05	12	assistenza integrativa territoriale ai disabili ed aziano non autosufficienti	84.428,30
5	02	01	06	00	Acquisti servizi sanitari per assistenza ospedaliera	66.918.786,27
5	02	01	06	01	Servizi sanitari per assistenza ospedaliera da pubblico (Asp/Asl-AO, IRCCS,	15.511.000,00
5	02	01	06	02	Servizi sanitari per assistenza ospedaliera- da pubblico (altri soggetti pubbl. della	-
5	02	01	06	03	Servizi sanitari per assistenza ospedaliera- da pubblico Extra Regione	19.218.000,00
5	02	01	06	04	Servizi sanitari per assistenza ospedaliera da IRCCS e Policlinici Privati	-
5	02	01	06	05	Servizi sanitari per assistenza ospedaliera da Ospedali Classificati Privati	-
5	02	01	06	06	Servizi sanitari per assistenza ospedaliera da Case di Cura Private	32.189.786,27
5	02	01	06	07	Servizi sanitari per assistenza ospedaliera da altri privati	-
5	02	01	06	08	Servizi sanitari per assistenza ospedaliera da privato per cittadini non residenti -	-
5	02	01	07	00	Acquisto prestazioni di psichiatria residenziale e semiresidenziale	4.077.645,22
5	02	01	07	01	Acquisto prestazioni di psichiatria residenziale e semiresidenziale da Asp/Asl della	-
5	02	01	07	02	Acquisto prestazioni di psichiatria residenziale e semiresidenziale da pubblico (altri	-
5	02	01	07	03	Acquisto prestazioni di psichiatria residenziale e semiresidenziale da pubblico	-
5	02	01	07	04	Acquisto prestazioni di psichiatria residenziale e semiresidenziale da privato -- CTA	4.077.645,22
5	02	01	07	05	Acquisto altre prestazioni di psichiatria	-
5	02	01	08	00	Acquisto prestazioni di distribuzione farmaci e File F	3.949.240,88
5	02	01	08	01	Acquisto prestazioni di distribuzione farmaci e File F da pubblico (Asp/Asl-AO,	1.649.000,00
5	02	01	08	02	Acquisto prestazioni di distribuzione farmaci e File F da pubblico (altri soggetti	-
5	02	01	08	03	Acquisto prestazioni di distribuzione farmaci e File F da pubblico (extra Regione)	1.484.000,00
5	02	01	08	04	Costi per servizio di distribuzione farmaci PHT (DPC) reso da farmacisti e grossisti	816.240,88
5	02	01	08	05	Acquisto prestazioni di distribuzione farmaci e File F da privato	-
5	02	01	08	06	Acquisto prestazioni di distribuzione farmaci e File F da privato per cittadini non	-
5	02	01	09	00	Acquisto prestazioni termali in convenzione	49.000,00
5	02	01	09	01	Acquisto prestazioni termali in convenzione da pubblico (Asp/Asl-AO, IRCCS,	-
5	02	01	09	02	Acquisto prestazioni termali in convenzione da pubblico (altri soggetti pubbl. della	-
5	02	01	09	03	Acquisto prestazioni termali in convenzione da pubblico (extra Regione)	49.000,00
5	02	01	09	04	Acquisto prestazioni termali in convenzione da privato	-
5	02	01	09	05	Acquisto prestazioni termali in convenzione da privato per cittadini non residenti -	-
5	02	01	10	00	Acquisto prestazioni trasporto sanitari	740.136,86
5	02	01	10	01	Acquisto prestazioni trasporto sanitari da pubblico (Asp/Asl-AO, IRCCS, Policlinici	-
5	02	01	10	02	Acquisto prestazioni trasporto sanitari da pubblico (altri soggetti pubbl. della	-
5	02	01	10	03	Acquisto prestazioni trasporto sanitari da pubblico (extra Regione)	112.000,00
5	02	01	10	04	Acquisto prestazioni trasporto sanitari da privato	628.136,86
5	02	01	11	00	Acquisto prestazioni Socio-Sanitarie a rilevanza sanitaria	17.793.607,93
5	02	01	11	01	Assistenza geriatrica RSA - da Asp/Asl della Regione -- Mobilità intraregionale	-
5	02	01	11	02	Assistenza geriatrica RSA - da pubblico (altri soggetti pubbl.)	-
5	02	01	11	03	Assistenza geriatrica RSA - da pubblico (extra Regione) non soggetto a	-
5	02	01	11	04	Assistenza geriatrica RSA - da privato (intraregionale e extraregionale)	11.415.329,49
5	02	01	11	05	Assistenza tossicodipendenti e alcolisti da Asp/Asl della Regione- Mobilità	-
5	02	01	11	06	Assistenza tossicodipendenti e alcolisti da pubblico (altri soggetti pubbl.)	39.513,34
5	02	01	11	07	Assistenza tossicodipendenti e alcolisti da pubblico (extra Regione) non soggetto a	309.955,07
5	02	01	11	08	Assistenza tossicodipendenti e alcolisti da privato (intraregionale e extraregionale)	532.561,47
5	02	01	11	09	Assistenza in Hospice da pubblico (Asp/Asl-AO, IRCCS, Policlinici della Regione)	-
5	02	01	11	10	Assistenza in Hospice da pubblico (altri soggetti pubbl.)	-
5	02	01	11	11	Assistenza in Hospice da pubblico (extra Regione) non soggetto a compensazione	-
5	02	01	11	12	Assistenza in Hospice da privato (intraregionale e extraregionale)	-

SERIE	GRUPPO	MASTRO	CONTO	SCOOTNTTOO	PIANO DEI CONTI DELLA CONTABILITA' GENERALE DELLE AZIENDE DEL SERVIZIO SANITARIO REGIONALE	CONSUNTIVO 2017
5	02	01	11	13	Assistenza Domiciliare Integrata da Asp/ Asl della Regione- Mobilità intraregionale	-
5	02	01	11	14	Assistenza Domiciliare Integrata da pubblico (altri soggetti pubbl.)	-
5	02	01	11	15	Assistenza Domiciliare Integrata da pubblico (extra Regione) non soggetto a	-
5	02	01	11	16	Assistenza Domiciliare Integrata a privato (intraregionale e extraregionale)	-
5	02	01	11	17	Altre prestazioni socio sanitarie a rilevanza sanitaria da pubblico (Asp/Asl-AO,	-
5	02	01	11	18	Altre prestazioni socio sanitarie a rilevanza sanitaria da pubblico (altri soggetti	105.694,29
5	02	01	11	19	Altre prestazioni socio sanitarie a rilevanza sanitaria da pubblico (extra Regione)	-
5	02	01	11	20	Altre prestazioni socio sanitarie a rilevanza sanitaria da privato (intraregionale e	-
5	02	01	11	21	SERVIZI SOCIO SANITARIE DA PRIVATO (QUOTA	5.390.554,27
5	02	01	12	00	Acquisto prestazioni e servizi per attività libero-prof (intramoenia)	639.802,69
5	02	01	12	01	Compartecipazione al personale per A.L.P.I. in regime di ricovero	-
5	02	01	12	02	Compartecipazione al personale per A.L.P.I. in regime ambulatoriale e in spazi	568.291,50
5	02	01	12	03	Compartecipazione al personale per A.L.P.I. in regime ambulatoriale presso spazi	34.071,75
5	02	01	12	04	Compartecipazione al personale per A.L.P.I. di sanità pubblica	-
5	02	01	12	05	Compartecipazione al personale per A.L.P.I. resa in convenzione	37.439,44
5	02	01	12	06	Quota perequativa per att.libero-prof (intramoenia)	-
5	02	01	13	00	Rimborsi, assegni e contributi sanitari	659.262,59
5	02	01	13	01	Contributi ad associazioni di volontariato	275.591,80
5	02	01	13	02	Rimborsi per cure all'estero	88.990,24
5	02	01	13	03	Contributi per ARPA	-
5	02	01	13	04	Contributi per Agenzie Regionali	-
5	02	01	13	05	Contributo Legge 210/92	-
5	02	01	13	06	Altri rimborsi, assegni e contributi	294.680,55
5	02	01	13	07	Rimborsi, assegni e contributi v/ Asp/Asl-Ao-Irccs-Policlinici della Regione	-
5	02	01	14	00	Consulenze, Collaborazioni, Interinale e altre prestazioni di lavoro sanitarie e	179.159,60
5	02	01	14	01	Consulenze sanitarie e sociosan. da Asp/Asl-AO, IRCCS, Policlinici della Regione	-
5	02	01	14	02	Consulenze sanitarie e sociosanit. da Terzi - Altri enti pubblici	-
5	02	01	14	03	Consulenze sanitarie e sociosanitarie da privato	63.122,41
5	02	01	14	04	Collaborazioni coordinate e continuative sanitarie e socios. da privato	-
5	02	01	14	05	Indennità a personale universitario -area sanitaria	-
5	02	01	14	06	Lavoro interinale -area sanitaria	-
5	02	01	14	07	Altre collaborazioni e prestazioni di lavoro -area sanitaria	10.871,49
5	02	01	14	08	Collaborazioni da partecipazione a commissioni	105.165,70
5	02	01	14	09	Oneri stipendiale personale sanitario in comando da Asp/Asl-AO, IRCCS, Policlinici	-
5	02	01	14	10	Oneri stipendiale personale sanitario in comando da Regioni, Enti Pubblici e da	-
5	02	01	14	11	Oneri stipendiale personale sanitario in comando da aziende di altre Regioni	-
5	02	01	15	00	Altri servizi sanitari e sociosanitari a rilevanza sanitaria	489.458,27
5	02	01	15	01	Acquisto di sacche sangue ed emocomponenti da Asp/Asl-AO, IRCCS, Policlinici	-
5	02	01	15	02	Altri servizi sanitari e sociosanitari da pubblico V/Asp/Asl-AO, IRCCS, Policlinici	54.558,61
5	02	01	15	03	Altri servizi sanitari e sociosanitari da pubblico - Altri enti	-
5	02	01	15	04	Altri servizi sanitari e sociosanitari da pubblico - Extraregione	16.713,66
5	02	01	15	05	Altri servizi sanitari da privato	418.186,00
5	02	01	15	06	Costi per servizi sanitari - Mobilità internazionale passiva	-
5	02	02	00	00	Acquisti di servizi non sanitari	16.920.177,24
5	02	02	01	00	Servizi non sanitari	16.583.903,56
5	02	02	01	01	Lavanderia	611.296,94
5	02	02	01	02	Pulizia	2.982.202,05
5	02	02	01	03	Mensa - Degenti	1.319.174,68
5	02	02	01	04	Mensa - Dipendenti	253.026,93
5	02	02	01	05	Riscaldamento	172.640,19
5	02	02	01	06	Elaborazione dati	359.949,70
5	02	02	01	07	Servizi trasporti (non sanitari)	80.557,51
5	02	02	01	08	Smaltimento rifiuti	264.542,82
5	02	02	01	09	Utenze telefoniche	128.052,76
5	02	02	01	10	Utenze elettricità	1.072.929,54
5	02	02	01	11	Altre utenze	-
5	02	02	01	12	Premi di assicurazione - R.C. Professionale	3.949.998,55
5	02	02	01	13	Premi di assicurazione - Altri premi assicurativi	234.459,37
5	02	02	01	14	Altri servizi non sanitari da pubblico (Asp/Asl-AO, IRCCS, Policlinici della Regione)	-
5	02	02	01	15	Altri servizi non sanitari da pubblico	-
5	02	02	01	16	Altri servizi non sanitari da privato	3.816.251,61
5	02	02	01	17	Spese legali	818.724,70
5	02	02	01	18	Spese per liti, arbitrati e risarcimenti	520.096,21



SERIE	GRUPPO	MASTRO	CONTO	SCONTATO	PIANO DEI CONTI DELLA CONTABILITA' GENERALE DELLE AZIENDE DEL SERVIZIO SANITARIO REGIONALE	CONSUNTIVO 2017
5	02	02	02	00	Consulenze, Collaborazioni, Interinale e altre prestazioni di lavoro non	266.011,63
5	02	02	02	01	Consulenze non sanitarie V/Asp/Asl-AO, IRCCS, Policlinici della Regione	-
5	02	02	02	02	Consulenze non sanitarie da Terzi - Altri enti pubblici	-
5	02	02	02	03	Consulenze non sanitarie da privato	20.329,97
5	02	02	02	04	Collaborazioni coordinate e continuative non sanitarie da privato	-
5	02	02	02	05	Lavoro interinale -area non sanitaria	-
5	02	02	02	06	Altre collaborazioni e prestazioni di lavoro -area non sanitaria	245.681,66
5	02	02	02	07	Oneri stipendiali personale non sanitario in comando da Asp/Asl-AO, IRCCS,	-
5	02	02	02	08	Oneri stipendiale personale non sanitario in comando da Regioni, Enti Pubblici e	-
5	02	02	02	09	Oneri stipendiale personale non sanitario in comando da aziende di altre Regioni	-
5	02	02	03	00	Formazione (esternalizzata e non)	70.262,05
5	02	02	03	01	Formazione (esternalizzata e non) da pubblico	61.768,86
5	02	02	03	02	Formazione (esternalizzata e non) da privato	8.493,19
5	03	00	00	00	Manutenzione e riparazione (ordinaria esternalizzata)	1.904.395,18
5	03	01	00	00	Manutenzione e riparazione agli immobili e loro pertinenze	51.955,51
5	03	01	01	00	Manutenzione e riparazione agli immobili e loro pertinenze	51.955,51
5	03	01	01	01	Manutenzione e riparazione agli immobili e loro pertinenze	51.955,51
5	03	02	00	00	Manutenzione e riparazione ai mobili e macchine	16.685,38
5	03	02	01	00	Manutenzione e riparazione ai mobili e macchine	16.685,38
5	03	02	01	01	Manutenzione e riparazione ai mobili e macchine	16.685,38
5	03	03	00	00	Manutenzione e riparazione alle attrezzature tecnico-scientifico sanitarie	1.298.625,73
5	03	03	01	00	Manutenzione e riparazione alle attrezzature tecnico-scientifico sanitarie	1.298.625,73
5	03	03	01	01	Manutenzione e riparazione alle attrezzature tecnico-scientifico sanitarie	1.298.625,73
5	03	04	00	00	Manutenzione e riparazione per la manut. di automezzi (sanitari e non)	44.891,09
5	03	04	01	00	Manutenzione e riparazione per la manut. di automezzi (sanitari e non)	44.891,09
5	03	04	01	01	Manutenzione e riparazione per la manut. di automezzi (sanitari e non)	44.891,09
5	03	05	00	00	Altre manutenzioni e riparazioni	492.237,47
5	03	05	01	00	Altre manutenzioni e riparazioni	492.237,47
5	03	05	01	01	Altre manutenzioni e riparazioni	492.237,47
5	03	06	00	00	Manutenzioni e riparazioni da Asp/Asl-AO, IRCCS, Policlinici della Regione	-
5	03	06	01	00	Manutenzioni e riparazioni da Asp/Asl-AO, IRCCS, Policlinici della Regione	-
5	03	06	01	01	Manutenzioni e riparazioni da Asp/Asl-AO, IRCCS, Policlinici della Regione	-
5	04	00	00	00	Godimento di beni di terzi	2.935.559,74
5	04	01	00	00	Affitti passivi	816.393,50
5	04	01	01	00	Affitti passivi	816.393,50
5	04	01	01	01	Affitti passivi	816.393,50
5	04	02	00	00	Canoni di noleggio	2.119.166,24
5	04	02	01	00	Canoni di noleggio - area sanitaria	2.108.307,17
5	04	02	01	01	Canoni di noleggio - area sanitaria	2.108.307,17
5	04	02	02	00	Canoni di noleggio - area non sanitaria	10.859,07
5	04	02	02	01	Canoni di noleggio - area non sanitaria	10.859,07
5	04	03	00	00	Canoni di leasing	-
5	04	03	01	00	Canoni di leasing - area sanitaria	-
5	04	03	01	01	Canoni leasing - area sanitaria	-
5	04	03	02	00	Canoni di leasing - area non sanitaria	-
5	04	03	02	01	Canoni leasing - area non sanitaria	-
5	04	04	00	00	Affitti, Locazioni e noleggi da Asp/Asl-Ao della Regione	-
5	04	04	01	00	Affitti, Locazioni e noleggi da Asp/Asl-AO, IRCCS, Policlinici della Regione -	-
5	04	04	01	01	Affitti, Locazioni e noleggi da Asp/Asl-AO, IRCCS, Policlinici della Regione -	-
5	05	00	00	00	Personale del ruolo sanitario	71.087.191,42
5	05	01	00	00	Costo del personale dirigente ruolo sanitario	42.200.129,89
5	05	01	01	00	Costo del personale dirigente medico	38.402.546,96
5	05	01	01	01	Competenze fisse	16.751.574,70
5	05	01	01	02	Fondo di posizione e struttura complessa	8.406.649,23
5	05	01	01	03	Indennita' accessorie	786.260,74
5	05	01	01	04	Retribuzione di risultato	1.514.065,99
5	05	01	01	05	Risorse economiche regionali	-
5	05	01	01	06	Prestazioni aggiuntive	-
5	05	01	01	07	Oneri sociali	6.549.951,02
5	05	01	01	08	Tfr a carico azienda	-
5	05	01	01	09	Indennita' di missione, rimborsi spese viaggio e varie R.S. Dirigenza medica	63.230,13
5	05	01	01	10	Altri costi del personale	148.175,48
5	05	01	01	11	COMPETENZE FISSE DIRME TEMPO DETERMINATO.	2.474.615,34



SERIE	GRUPPO	MASTRO	CONT	SCONT	PIANO DEI CONTI DELLA CONTABILITA' GENERALE DELLE AZIENDE DEL SERVIZIO SANITARIO REGIONALE	CONSUNTIVO 2017
5	05	01	01	12	FONDO DI POSIZIONE E STRUTTURA COMPLESSA	629.829,63
5	05	01	01	13	INDENNITA' ACCESSORIE DIRME T.D.	169.581,57
5	05	01	01	14	RETRIBUZIONE DI RISULTATO DIRME T.D.	-
5	05	01	01	15	RISORSE ECONOMICHE REGIONALI	-
5	05	01	01	16	ONERI SOCIALI DIRME T.D.	906.821,13
5	05	01	01	17	INDENNITA' DI MISS, RIMBORSI SPESE T.D.	1.792,00
5	05	01	02	00	Costo del personale dirigente non medico	3.797.582,93
5	05	01	02	01	Competenze fisse	1.991.971,86
5	05	01	02	02	Fondo di posizione e struttura complessa - dirigenza non medica	515.938,32
5	05	01	02	03	Indennita' accessorie	9.459,65
5	05	01	02	04	Retribuzione di risultato	203.990,20
5	05	01	02	05	Risorse economiche regionali	-
5	05	01	02	06	Prestazioni aggiuntive	-
5	05	01	02	07	Oneri sociali	640.749,49
5	05	01	02	08	Tfr a carico azienda dirigenza non medica	-
5	05	01	02	09	Indennita' di missione, rimborsi spese viaggio e varie R.S. Dirigenza non medica	3.510,10
5	05	01	02	10	Altri costi del personale	4.920,00
5	05	01	02	11	COMPETENZE FISSE DIRIG. TEMPO DETERMINATO.	319.173,18
5	05	01	02	12	FONDO DI POSIZIONE E STRUTTURA COMPLESSA	14.438,46
5	05	01	02	13	INDENNITA' ACCESSORIE DIRIG. T.D.	11.817,31
5	05	01	02	14	RETRIBUZIONE DI RISULTATO DIRIG. T.D.	-
5	05	01	02	15	RISORSE ECONOMICHE REGIONALI T.D.	-
5	05	01	02	16	ONERI SOCIALI DIRIG. T.D.	81.614,36
5	05	02	00	00	Costo del personale comparto ruolo sanitario	28.887.061,53
5	05	02	01	00	Costo del personale comparto ruolo sanitario	28.887.061,53
5	05	02	01	01	Competenze fisse	15.637.370,01
5	05	02	01	02	Indennita' accessorie	1.591.915,68
5	05	02	01	03	Produttivita' collettiva ed individuale	577.551,63
5	05	02	01	04	Fasce e posizioni organizzative	3.108.927,61
5	05	02	01	05	Risorse per la contrattazione integrativa	-
5	05	02	01	06	Oneri sociali	5.879.584,94
5	05	02	01	07	TFR a carico azienda comparto	-
5	05	02	01	08	Indennita' di missione, rimborsi spese viaggio e varie R.S. Comparto	38.289,99
5	05	02	01	09	Altri costi del personale	56.641,29
5	05	02	01	10	COMPETENZE FISSE COMP. TEMPO DETERMINATO.	1.295.892,00
5	05	02	01	11	INDENNITA' ACCESSORIE COMP. T.D.	186.678,01
5	50	02	01	12	PRODUTTIVITA' COLL. ED INDIVIDUALE T.D.	-
5	05	02	01	13	FASCE E POSIZIONI ORGANIZZATIVE T.D.	68.230,66
5	05	02	01	14	RISORSE ECONOMICHE REGIONALI	-
5	05	02	01	15	ONERI SOCIALI COMPARTO T.D.	445.953,31
5	05	02	01	16	INDENNITA' DI MISSIONI COMPARTO T.D.	26,40
5	06	00	00	00	Personale del ruolo professionale	669.909,17
5	06	01	00	00	Costo del personale dirigente ruolo professionale	629.599,66
5	06	01	01	00	Costo del personale dirigente ruolo professionale	629.599,66
5	06	01	01	01	Competenze fisse	273.366,95
5	06	01	01	02	Fondo di posizione e struttura complessa - dirigenza non medica	180.000,00
5	06	01	01	03	Indennita' accessorie	17.213,86
5	06	01	01	04	Retribuzione di risultato	50.000,00
5	06	01	01	05	Risorse economiche regionali	-
5	06	01	01	06	Prestazioni aggiuntive	-
5	06	01	01	07	Oneri sociali	108.806,81
5	06	01	01	08	Tfr a carico azienda dirigenza non medica	-
5	06	01	01	09	Indennita' di missione, rimborsi spese viaggio e varie R.P. Dirigenza	212,04
5	06	01	01	10	Altri costi del personale	-
5	06	02	00	00	Costo del personale comparto ruolo professionale	40.309,51
5	06	02	01	00	Costo del personale comparto ruolo professionale	40.309,51
5	06	02	01	01	Competenze fisse	23.196,95
5	06	02	01	02	Indennita' accessorie	-
5	06	02	01	03	Produttivita' collettiva ed individuale	5.000,00
5	06	02	01	04	Fasce e posizioni organizzative	4.198,09
5	06	02	01	05	Risorse per la contrattazione integrativa	-
5	06	02	01	06	Oneri sociali	7.914,47
5	06	02	01	07	TFR a carico azienda comparto	-




SERIE	GRUPPO	MASTRO	CONTO	SCONTTO	PIANO DEI CONTI DELLA CONTABILITA' GENERALE DELLE AZIENDE DEL SERVIZIO SANITARIO REGIONALE	CONSUNTIVO 2017
5	06	02	01	08	Indennita' di missione, rimborsi spese viaggio e varie R.P. Comparto	-
5	06	02	01	09	Altri costi del personale	-
5	06	02	01	10	Competenze fisse TD	-
5	06	02	01	11	Fasce e posizioni organizzative TD	-
5	06	02	01	12	Oneri sociali TD	-
5	07	00	00	00	Personale del ruolo tecnico	7.923.086,54
5	07	01	00	00	Costo del personale dirigente ruolo tecnico	282.376,16
5	07	01	01	00	Costo del personale dirigente ruolo tecnico	282.376,16
5	07	01	01	01	Competenze fisse	123.438,16
5	07	01	01	02	Fondo di posizione e struttura complessa - dirigenza non medica	90.000,00
5	07	01	01	03	Indennita' accessorie	-
5	07	01	01	04	Retribuzione di risultato	20.000,00
5	07	01	01	05	Risorse economiche regionali	-
5	07	01	01	06	Prestazioni aggiuntive	-
5	07	01	01	07	Oneri sociali	48.938,00
5	07	01	01	08	Tfr a carico azienda dirigenza non medica	-
5	07	01	01	09	Indennita' di missione, rimborsi spese viaggio e varie R.T. Dirigenza	-
5	07	01	01	10	Altri costi del personale	-
5	07	02	00	00	Costo del personale comparto ruolo tecnico	7.640.710,38
5	07	02	01	00	Costo del personale comparto ruolo tecnico	7.640.710,38
5	07	02	01	01	Competenze fisse	4.862.071,60
5	07	02	01	02	Indennita' accessorie	531.679,57
5	07	02	01	03	Produttivita' collettiva ed individuale	154.000,00
5	07	02	01	04	Fasce e posizioni organizzative	490.528,46
5	07	02	01	05	Risorse per la contrattazione integrativa	-
5	07	02	01	06	Oneri sociali	1.601.727,30
5	07	02	01	07	TFR a carico azienda comparto	-
5	07	02	01	08	Indennita' di missione, rimborsi spese viaggio e varie R.T. Comparto	703,45
5	07	02	01	09	Altri costi del personale	-
5	08	00	00	00	Personale del ruolo amministrativo	8.103.954,92
5	08	01	00	00	Costo del personale dirigente ruolo amministrativo	850.788,79
5	08	01	01	00	Costo del personale dirigente ruolo amministrativo	850.788,79
5	08	01	01	01	Competenze fisse	380.032,09
5	08	01	01	02	Fondo di posizione e struttura complessa - dirigenza non medica	237.041,76
5	08	01	01	03	Indennita' accessorie	-
5	08	01	01	04	Retribuzione di risultato	85.000,00
5	08	01	01	05	Risorse economiche regionali	-
5	08	01	01	06	Prestazioni aggiuntive	-
5	08	01	01	07	Oneri sociali	148.714,94
5	08	01	01	08	Tfr a carico azienda dirigenza non medica	-
5	08	01	01	09	Indennita' di missione, rimborsi spese viaggio e varie R.A. Dirigenza	-
5	08	01	01	10	Altri costi del personale	-
5	08	02	00	00	Costo del personale comparto ruolo amministrativo	7.253.166,13
5	08	02	01	00	Costo del personale comparto ruolo amministrativo	7.253.166,13
5	08	02	01	01	Competenze fisse	4.694.863,13
5	08	02	01	02	Indennita' accessorie	56.582,61
5	08	02	01	03	Produttivita' collettiva ed individuale	200.000,00
5	08	02	01	04	Fasce e posizioni organizzative	724.506,47
5	08	02	01	05	Risorse per la contrattazione integrativa	-
5	08	02	01	06	Oneri sociali	1.529.465,25
5	08	02	01	07	TFR a carico azienda comparto	-
5	08	02	01	08	Indennita' di missione, rimborsi spese viaggio e varie R.A. Comparto	9.981,29
5	08	02	01	09	Altri costi del personale	-
5	08	02	01	10	COMPETENZE FISSE TEMPO DETERMINATO	28.459,73
5	08	02	01	11	FASCE E POSIZIONE ORGANIZZATIVE	758,94
5	08	02	01	12	ONERI SOCIAL TD	8.548,71
5	08	02	01	13	INDENNITA' ACCESSORIE TD	-
5	09	00	00	00	Oneri diversi di gestione	709.280,81
5	09	01	00	00	Imposte e tasse (escluso Irap e Ires)	287.282,08
5	09	01	01	00	Imposte e tasse (escluso Irap e Ires)	287.282,08
5	09	01	01	01	ICI	-
5	09	01	01	02	TARSU	287.282,08
5	09	02	00	00	Perdite su crediti	-



SERIE	GRUPPO	MASTRO	CONTO	SCOOTTO	PIANO DEI CONTI DELLA CONTABILITA' GENERALE DELLE AZIENDE DEL SERVIZIO SANITARIO REGIONALE	CONSUNTIVO 2017
5	09	02	01	00	Perdite su crediti	-
5	09	02	01	01	Perdite su crediti	-
5	09	03	00	00	Altri oneri diversi di gestione	421.998,73
5	09	03	01	00	Indennità, rimborso spese e oneri sociali per gli Organi Direttivi e Collegio	421.998,73
5	09	03	01	01	Indennità, rimborso spese e oneri sociali per Direzione Aziendale	376.493,62
5	09	03	01	02	Indennità, rimborso spese e oneri sociali per Collegio Sindacale	45.505,11
5	09	03	02	00	Altri oneri diversi di gestione	-
5	09	03	02	01	Altri oneri diversi di gestione	-
5	10	00	00	00	Ammortamenti delle immobilizzazioni immateriali	34.195,43
5	10	01	00	00	Ammortamenti delle immobilizzazioni immateriali	34.195,43
5	10	01	01	00	Ammortamenti dei costi di impianto e di ampliamento	-
5	10	01	01	01	Ammortamenti dei costi di impianto e di ampliamento	-
5	10	01	02	00	Ammortamenti dei costi di ricerca e sviluppo	-
5	10	01	02	01	Ammortamenti dei costi di ricerca e sviluppo	-
5	10	01	03	00	Ammortamenti dei diritti di brevetto e di utilizzazione delle opere dell'ingegno	-
5	10	01	03	01	Ammortamenti dei diritti di brevetto e di utilizzazione delle opere dell'ingegno	-
5	10	01	04	00	Ammortamenti delle altre immobilizzazioni immateriali	34.195,43
5	10	01	04	01	Ammortamenti delle altre immobilizzazioni immateriali	34.195,43
5	11	00	00	00	Ammortamenti dei fabbricati	539.188,89
5	11	01	00	00	Ammortamenti fabbricati non strumentali (disponibili)	-
5	11	01	01	00	Ammortamenti fabbricati non strumentali (disponibili)	-
5	11	01	01	01	Ammortamenti fabbricati non strumentali (disponibili)	-
5	11	02	00	00	Ammortamenti fabbricati strumentali (indisponibili)	539.188,89
5	11	02	01	00	Ammortamenti fabbricati strumentali (indisponibili)	539.188,89
5	11	02	01	01	Ammortamenti fabbricati strumentali (indisponibili)	539.188,89
5	12	00	00	00	Ammortamenti delle altre immobilizzazioni materiali	1.699.690,86
5	12	01	00	00	Ammortamenti delle altre immobilizzazioni materiali	1.699.690,86
5	12	01	01	00	Ammortamenti di impianti e macchinari	6.147,66
5	12	01	01	01	Ammortamenti di impianti e macchinari	6.147,66
5	12	01	02	00	Ammortamenti di attrezzature sanitarie e scientifiche	1.105.665,11
5	12	01	02	01	Ammortamenti di attrezzature sanitarie e scientifiche	1.105.665,11
5	12	01	03	00	Ammortamenti di mobili e arredi	29.007,45
5	12	01	03	01	Ammortamenti di mobili e arredi	29.007,45
5	12	01	04	00	Ammortamenti di automezzi e altri mezzi di trasporto	36.818,77
5	12	01	04	01	Ammortamenti di automezzi e altri mezzi di trasporto	36.818,77
5	12	01	05	00	Ammortamenti di altri beni materiali	10.167,86
5	12	01	05	01	Ammortamenti di altri beni materiali	10.167,86
5	12	01	06	00	Ammortamenti macchine non sanitarie	52.657,42
5	12	01	06	01	Ammortamenti macchine non sanitarie	52.657,42
5	12	01	07	00	Ammortamenti di attrezzature generiche	3.357,60
5	12	01	07	01	Ammortamenti di attrezzature generiche	3.357,60
5	12	01	08	00	Ammortamenti su migliorie beni ddi terzi	22.971,81
5	12	01	08	01	Ammortamenti su migliorie beni ddi terzi	22.971,81
5	12	01	09	00	Ammortamenti di macchine d'ufficio,computers, sistemi telefonici	51.602,82
5	12	01	09	01	Ammortamenti di macchine d'ufficio,computers, sistemi telefonici	51.602,82
5	12	01	10	00	Ammortamenti di manutenzione straordinaria a fabbricati	285.322,09
5	12	01	10	01	Ammortamenti di manutenzione straordinaria a fabbricati	285.322,09
5	12	01	11	00	Ammortamenti di manutenzione straordinaria a fabbricati	24.776,05
5	12	01	11	01	Ammortamenti di manutenzione straordinaria a fabbricati	24.776,05
5	12	01	12	01	AMMORTAMENTI AMBULANZE	71.196,22
5	13	00	00	00	Svalutazione dei crediti	-
5	13	01	00	00	Svalutazione dei crediti	-
5	13	01	01	00	Svalutazione dei crediti	-
5	13	01	01	01	Svalutazione dei crediti	-
5	14	00	00	00	Rimanenze Iniziali	5.918.567,40
5	14	01	00	00	Rimanenze sanitarie Iniziali	5.819.761,87
5	14	01	01	00	Rimanenze Iniziali di Prodotti Farmaceutici	1.811.483,00
5	14	01	01	01	Rimanenze Iniziali di Prodotti Farmaceutici	1.811.483,00
5	14	01	02	00	Rimanenze Iniziali di Emoderivati	-
5	14	01	02	01	Rimanenze Iniziali di Emoderivati	-
5	14	01	03	00	Rimanenze Iniziali di Ossigeno	-
5	14	01	03	01	Rimanenze Iniziali di Ossigeno	-
5	14	01	04	00	Rimanenze Iniziali di Prodotti dietetici	35.051,21



SERIE	GRUPPO	MASTRO	CONTO	SCOOTT	PIANO DEI CONTI DELLA CONTABILITA' GENERALE DELLE AZIENDE DEL SERVIZIO SANITARIO REGIONALE	CONSUNTIVO 2017
5	14	01	04	01	Rimanenze Iniziali di Prodotti dietetici	35.051,21
5	14	01	05	00	Rimanenze Iniziali di Materiali per profilassi (vaccini)	68.745,41
5	14	01	05	01	Rimanenze Iniziali di Materiali per profilassi (vaccini)	68.745,41
5	14	01	06	00	Rimanenze Iniziali di Materiali diagnostici prodotti chimici	474.698,39
5	14	01	06	01	Rimanenze Iniziali di Materiali diagnostici prodotti chimici	474.698,39
5	14	01	07	00	Rimanenze Iniziali di Materiali diagnostici, lastre RX, mezzi di contrasto per	95.873,87
5	14	01	07	01	Rimanenze Iniziali di Mezzi di contrasto	14.248,92
5	14	01	07	02	Rimanenze Iniziali di Materiali diagnostici, lastre RX carta per ECG, ECG, ecc	81.624,95
5	14	01	08	00	Rimanenze Iniziali di Presidi chirurgici e materiali sanitari	2.480.492,26
5	14	01	08	01	Rimanenze Iniziali di Presidi chirurgici e materiali sanitari	1.395.794,08
5	14	01	08	02	RIMANENZE INIZIALI DI MATERIALI PER	1.084.698,18
5	14	01	09	00	Rimanenze Iniziali di Materiali protesici	11.101,02
5	14	01	09	01	Rimanenze Iniziali di Materiali protesici	11.101,02
5	14	01	10	00	Rimanenze Iniziali di Materiali per emodialisi	544.647,50
5	14	01	10	01	Rimanenze Iniziali di Materiali per emodialisi	544.647,50
5	14	01	11	00	Rimanenze Iniziali di Materiali e prodotti per uso veterinario	-
5	14	01	11	01	Rimanenze Iniziali di Farmaci per uso veterinario	-
5	14	01	11	02	Rimanenze Iniziali di Altri materiali e prodotti per uso veterinario	-
5	14	01	12	00	Rimanenze Iniziali di Altri beni e prodotti sanitari	297.669,21
5	14	01	12	01	Rimanenze Iniziali di Sangue ed emocomponenti	252.257,85
5	14	01	12	02	Rimanenze Iniziali di Gas medicali	-
5	14	01	12	03	RIMANENZE INIZIALI DI ALTRI BENI E PRODOTTI	-
5	14	01	12	05	RIMANENZE INIZIALI PRODOTTI GALENICI	45.411,36
5	14	02	00	00	Rimanenze non sanitarie Iniziali	98.805,53
5	14	02	01	00	Rimanenze non sanitarie Iniziali	98.805,53
5	14	02	01	01	Rimanenze iniziali di Prodotti alimentari	1.072,98
5	14	02	01	02	Rimanenze iniziali di Materiali di guardaroba, di pulizia e di convivenza in genere	61.656,45
5	14	02	01	03	Rimanenze iniziali di Combustibili, carburanti e lubrificanti	-
5	14	02	01	04	Rimanenze iniziali di Supporti informatici e Cancelleria e stampati	13.399,30
5	14	02	01	05	Rimanenze iniziali di Materiale tecnico strumentale per manutenzioni e riparazioni	22.676,80
5	14	02	01	06	Rimanenze iniziali di Altri beni non sanitari	-
5	15	00	00	00	Accantonamenti tipici dell'esercizio	3.177.000,00
5	15	01	00	00	Accantonamenti per rischi	1.200.000,00
5	15	01	01	00	Accantonamenti per cause civili ed oneri processuali	800.000,00
5	15	01	01	01	Accantonamenti per cause civili ed oneri processuali	800.000,00
5	15	01	02	00	Accantonamenti per contenzioso personale dipendente	400.000,00
5	15	01	02	01	Accantonamenti per contenzioso personale dipendente	400.000,00
5	15	01	03	00	Altri accantonamenti per rischi	-
5	15	01	03	01	Altri accantonamenti per rischi	-
5	15	02	00	00	Accantonamenti per premio di operosità	250.000,00
5	15	02	01	00	Accantonamenti per premio di operosità	250.000,00
5	15	02	01	01	Accantonamenti per premio di operosità	250.000,00
5	15	03	00	00	Altri accantonamenti	1.727.000,00
5	15	03	01	00	Accantonamenti per interessi di mora	300.000,00
5	15	03	01	01	Accantonamenti per interessi di mora	300.000,00
5	15	03	02	00	Acc. Rinnovi convenzioni MMG/Pls/MCA ed altri	475.000,00
5	15	03	02	01	Acc. Rinnovi convenzioni MMG/Pls/MCA ed altri	475.000,00
5	15	03	03	00	Acc. Rinnovi contrattuali - dirigenza medica	426.000,00
5	15	03	03	01	Acc. Rinnovi contrattuali - dirigenza medica	426.000,00
5	15	03	04	00	Acc. Rinnovi contrattuali - dirigenza non medica	62.000,00
5	15	03	04	01	Acc. Rinnovi contrattuali - dirigenza non medica	62.000,00
5	15	03	05	00	Acc. Rinnovi contrattuali - comparto	464.000,00
5	15	03	05	01	Acc. Rinnovi contrattuali - comparto	464.000,00
5	15	03	06	00	Altri accantonamenti	-
5	15	03	06	01	Accantonamenti Fondo Imposte per contenziosi tributari	-
5	15	03	06	02	Altri accantonamenti	-
6	00	00	00	00	PROVENTI E ONERI FINANZIARI	12.567.384,65
6	01	00	00	00	Interessi attivi	-
6	01	01	00	00	Interessi attivi	-
6	01	01	01	00	Interessi attivi su c/tesoreria	-
6	01	01	01	01	Interessi attivi su c/tesoreria	-
6	01	01	02	00	Interessi attivi su c/c postali e bancari	-
6	01	01	02	01	Interessi attivi su c/c postali e bancari	-



SERIE	GRUPPO	MASTRO	CONTO	SCONTTO	PIANO DEI CONTI DELLA CONTABILITA' GENERALE DELLE AZIENDE DEL SERVIZIO SANITARIO REGIONALE	CONSUNTIVO 2017
6	01	01	03	00	Altri interessi attivi	-
6	01	01	03	01	Altri interessi attivi	-
6	02	00	00	00	Altri proventi	-
6	02	01	00	00	Altri proventi	-
6	02	01	01	00	Altri proventi	-
6	02	01	01	01	Altri proventi	-
6	02	02	00	00	Utili su cambi	-
6	02	02	01	00	Utili su cambi	-
6	02	02	01	01	Utili su cambi	-
6	03	00	00	00	Interessi passivi	11.108.278,02
6	03	01	00	00	Interessi passivi su c/c tesoreria	2.045.599,90
6	03	01	01	00	Interessi passivi su c/c tesoreria	2.045.599,90
6	03	01	01	01	Interessi passivi su c/c tesoreria	2.045.599,90
6	03	02	00	00	Interessi passivi su mutui	-
6	03	02	01	00	Interessi passivi su mutui	-
6	03	02	01	01	Interessi passivi su mutui	-
6	03	03	00	00	Altri interessi passivi	9.062.678,12
6	03	03	01	00	Altri interessi passivi	9.062.678,12
6	03	03	01	01	Altri interessi passivi	9.062.678,12
6	04	00	00	00	Altri oneri	1.459.106,63
6	04	01	00	00	Altri oneri finanziari	1.459.106,63
6	04	01	01	00	Altri oneri finanziari	1.459.106,63
6	04	01	01	01	Altri oneri finanziari	1.459.106,63
6	04	02	00	00	Perdite su cambi	-
6	04	02	01	00	Perdite su cambi	-
6	04	02	01	01	Perdite su cambi	-
7	00	00	00	00	RETTIFICHE DI VALORE DI ATTIVITA' FINANZIARIE	1.430.297,68
7	01	00	00	00	Rivalutazioni	-
7	01	01	00	00	Rivalutazioni	-
7	01	01	01	00	Rivalutazioni	-
7	01	01	01	01	Rivalutazioni	-
7	02	00	00	00	Svalutazioni	1.430.297,68
7	02	01	00	00	Svalutazioni	1.430.297,68
7	02	01	01	00	Svalutazioni	1.430.297,68
7	02	01	01	01	Svalutazioni	1.430.297,68
8	00	00	00	00	PROVENTI E ONERI STRAORDINARI	9.924.067,23
8	01	00	00	00	Proventi straordinari	11.695.628,85
8	01	01	00	00	Plusvalenze	-
8	01	01	01	00	Plusvalenze	-
8	01	01	01	01	Plusvalenze	-
8	01	02	00	00	Altri proventi straordinari	11.695.628,85
8	01	02	01	00	Proventi da donazioni e liberalità diverse	-
8	01	02	01	01	Proventi da donazioni e liberalità diverse	-
8	01	02	02	00	Sopravvenienze attive	4.638.112,91
8	01	02	02	01	Sopravvenienze attive v/ Asp/Asl-Ao,Irccs,Pol. della Regione	488.375,26
8	01	02	02	02	Sopravvenienze attive v/ Asp/Asl-Ao,Irccs,Pol. Relative alla mobilità intraregionale	-
8	01	02	02	03	Sopravvenienze attive v/terzi relative alla mobilità extraregionale	-
8	01	02	02	04	Sopravvenienze attive v/terzi relative al personale	10.750,22
8	01	02	02	05	Sopravvenienze attive v/terzi relative alle convenzioni con medici di base	226,27
8	01	02	02	06	Sopravvenienze attive v/terzi relative alle convenzioni per la specialistica	3.965,57
8	01	02	02	07	Sopravvenienze attive v/terzi relative all'acquisto prestaz. Sanitarie da operatori	6.441,02
8	01	02	02	08	Sopravvenienze attive v/terzi relative all'acquisto di beni e servizi	9.504,08
8	01	02	02	09	Altre Sopravvenienze attive v/terzi	4.118.850,49
8	01	02	03	00	Insussistenze attive	7.057.515,94
8	01	02	03	01	Insussistenze attive v/ Asp/Asl-Ao,Irccs,Pol. della Regione	-
8	01	02	03	02	Insussistenze attive v/terzi relative alla mobilità extraregionale	-
8	01	02	03	03	Insussistenze attive v/terzi relative al personale	3.190.669,39
8	01	02	03	04	Insussistenze attive v/terzi relative alle convenzioni con medici di base	-
8	01	02	03	05	Insussistenze attive v/terzi relative alle convenzioni per la specialistica	-
8	01	02	03	06	Insussistenze attive v/terzi relative all'acquisto prestaz. Sanitarie da operatori	-
8	01	02	03	07	Insussistenze attive v/terzi relative all'acquisto di beni e servizi	3.703,87
8	01	02	03	08	Altre Insussistenze attive v/terzi	3.863.142,68
8	01	02	04	00	Altri proventi straordinari	-



SERIE	GRUPPO	MASTRO	CONT	SCOOTNTT	PIANO DEI CONTI DELLA CONTABILITA' GENERALE DELLE AZIENDE DEL SERVIZIO SANITARIO REGIONALE	CONSUNTIVO 2017
8	01	02	04	01	Altri proventi straordinari	-
8	02	00	00	00	Oneri straordinari	1.771.561,62
8	02	01	00	00	Minusvalenze	-
8	02	01	01	00	Minusvalenze	-
8	02	01	01	01	Minusvalenze	-
8	02	02	00	00	Altri oneri straordinari	1.771.561,62
8	02	02	01	00	Oneri tributari da esercizi precedenti	-
8	02	02	01	01	Oneri tributari da esercizi precedenti	-
8	02	02	02	00	Oneri da cause civili	-
8	02	02	02	01	Oneri da cause civili	-
8	02	02	03	00	Sopravvenienze passive	1.767.875,43
8	02	02	03	01	Sopravvenienze passive v/ Asp/Asl-Ao,Irccs,Pol. Relative alla mobilità	-
8	02	02	03	02	Sopravvenienze passive v/ Asp/Asl-Ao,Irccs,Pol. della Regione	18.507,15
8	02	02	03	03	Sopravvenienze passive v/terzi relative alla mobilità extraregionale	-
8	02	02	03	04	Sopravvenienze passive v/terzi relative al personale - dirigenza medica e	-
8	02	02	03	05	Sopravvenienze passive v/terzi relative al personale - dirigenza medica e	173.289,95
8	02	02	03	06	Sopravvenienze passive v/terzi relative al personale - altra dirigenza non medica -	-
8	02	02	03	07	Sopravvenienze passive v/terzi relative al personale - altra dirigenza non medica -	6.520,20
8	02	02	03	08	Sopravvenienze passive v/terzi relative al personale - comparto - per arretrati	-
8	02	02	03	09	Sopravvenienze passive v/terzi relative al personale - comparto - Varie	109.837,73
8	02	02	03	10	Sopravvenienze passive v/terzi relative alle convenzioni con i MMG per arretrati da	-
8	02	02	03	11	Sopravvenienze passive v/terzi relative alle convenzioni con i MMG - Varie	46.308,45
8	02	02	03	12	Sopravvenienze passive v/terzi relative alle convenzioni con i PLS per arretrati da	-
8	02	02	03	13	Sopravvenienze passive v/terzi relative alle convenzioni con i PLS - Varie	-
8	02	02	03	14	Sopravvenienze passive v/terzi relative alle convenzioni per la specialistica	46.663,24
8	02	02	03	15	Sopravvenienze passive v/terzi relative all'acquisto prestaz. Sanitarie da operatori	-
8	02	02	03	16	Sopravvenienze passive v/terzi relative all'acquisto di beni e servizi	168.507,81
8	02	02	03	17	Altre sopravvenienze passive v/terzi	1.198.240,90
8	02	02	04	00	Insussistenze passive	3.686,19
8	02	02	04	01	Insussistenze passive v/ Asp/Asl-Ao,Irccs,Pol. della Regione	-
8	02	02	04	02	Insussistenze passive v/terzi relative alla mobilità extraregionale	-
8	02	02	04	03	Insussistenze passive v/terzi relative al personale	-
8	02	02	04	04	Insussistenze passive v/terzi relative alle convenzioni con medici di base	-
8	02	02	04	05	Insussistenze passive v/terzi relative alle convenzioni per la specialistica	-
8	02	02	04	06	Insussistenze passive v/terzi relative all'acquisto prestaz. Sanitarie da operatori	-
8	02	02	04	07	Insussistenze passive v/terzi relative all'acquisto di beni e servizi	-
8	02	02	04	08	Altre Insussistenze passive v/terzi	3.686,19
8	02	02	05	00	Altri oneri straordinari	-
8	02	02	05	01	Altri oneri straordinari	-
9	00	00	00	00	IMPOSTE E TASSE	6.655.252,69
9	01	00	00	00	IRAP E IRES	6.655.252,69
9	01	01	00	00	IRAP	6.655.252,69
9	01	01	01	00	IRAP relativa a personale dipendente	5.970.732,32
9	01	01	01	01	IRAP relativa a personale dipendente	5.970.732,32
9	01	01	02	00	IRAP relativa a collaboratori e personale assimilato a lavoro dipendente	620.792,22
9	01	01	02	01	IRAP relativa a collaboratori e personale assimilato a lavoro dipendente	620.792,22
9	01	01	03	00	IRAP relativa ad attività di libera professione (intramoenia)	63.728,15
9	01	01	03	01	IRAP relativa ad attività di libera professione (intramoenia)	63.728,15
9	01	01	04	00	IRAP relativa ad attività commerciali	-
9	01	01	04	01	IRAP relativa ad attività commerciali	-
9	01	02	00	00	IRES	-
9	01	02	01	00	IRES su attività istituzionale	-
9	01	02	01	01	IRES su attività istituzionale	-
9	01	02	02	00	IRES su attività commerciale	-
9	01	02	02	00	IRES su attività commerciale	-
9	01	03	00	00	Accantonamento a F.do Imposte (Accertamenti, condoni, ecc.)	-
9	01	03	01	00	Accantonamento a F.do Imposte (Accertamenti, condoni, ecc.)	-
9	01	03	01	01	Accantonamento a F.do Imposte (Accertamenti, condoni, ecc.)	-
UTILIE O PERDITA D'ESERCIZIO -						18.694.145,14



AZIENDA 2021 RENDICONTO FINANZIARIO		Importi: Euro	
SCHEMA DI RENDICONTO FINANZIARIO		ANNO 2017	ANNO 2016
OPERAZIONI DI GESTIONE REDDITUALE			
(+)	risultato di esercizio	-18.694.145	-27.506.996
	- Voci che non hanno effetto sulla liquidità: costi e ricavi non monetari		
(+)	ammortamenti fabbricati	539.188	995.491
(+)	ammortamenti altre immobilizzazioni materiali	1.699.690	1.345.431
(+)	ammortamenti immobilizzazioni immateriali	34.195	199.563
	Ammortamenti	2.273.073	2.540.485
(-)	Utilizzo finanziamenti per investimenti	1.964.640	774.324
(-)	Utilizzo fondi riserva: investimenti, incentivi al personale, successioni e donaz., plusvalenze da reinvestire		
	utilizzo contributi in c/capitale e fondi riserva	1.964.640	774.324
(+)	accantonamenti SUMAI	250.000	250.000
(-)	pagamenti SUMAI	0	0
(+)	accantonamenti TFR		
(-)	pagamenti TFR		
	- Premio operosità medici SUMAI + TFR	250.000	250.000
(+/-)	Rivalutazioni/svalutazioni di attività finanziarie		
(+)	accantonamenti a fondi svalutazioni		
(-)	utilizzo fondi svalutazioni*		
	- Fondi svalutazione di attività	0	0
(+)	accantonamenti a fondi per rischi e oneri	3.167.000	5.674.640
(-)	utilizzo fondi per rischi e oneri	6.002.109	16.911.752
	- Fondo per rischi ed oneri futuri	9.169.109	22.586.392
	TOTALE Flusso di CCN della gestione corrente	13.656.822	26.151.201
(+/-)	aumento/diminuzione debiti verso regione e provincia autonoma, esclusa la variazione relativa a debiti per acquisto di b	0	0
(+/-)	aumento/diminuzione debiti verso comune	26,00	342,00
(+/-)	aumento/diminuzione debiti verso aziende sanitarie pubbliche	-99.757	10.774
(+/-)	aumento/diminuzione debiti verso arpa		
(+/-)	aumento/diminuzione debiti verso fornitori	867.547	22.581.540
(+/-)	aumento/diminuzione debiti tributari	-1.520.511	1.266.634
(+/-)	aumento/diminuzione debiti verso istituti di previdenza	182.137	182.137
(+/-)	aumento/diminuzione altri debiti	-2.667.489	590.745
(+/-)	aumento/diminuzione debiti (escl forn di immob e C/C bancari e istituto tesoriere)		
(+/-)	aumento/diminuzione ratei e risconti passivi		
(+/-)	diminuzione/aumento crediti parte corrente v/ stato quote indistinte		
(+/-)	diminuzione/aumento crediti parte corrente v/ stato quote vincolate		
(+/-)	diminuzione/aumento crediti parte corrente v/ Regione per gettito addizionali Irpef e Irpaf		
(+/-)	diminuzione/aumento crediti parte corrente v/ Regione per partecipazioni regioni a statuto speciale		
(+/-)	diminuzione/aumento crediti parte corrente v/ Regione - vincolate per partecipazioni regioni a statuto speciale		
(+/-)	diminuzione/aumento crediti parte corrente v/ Regione -gettito fiscalità regionale		
(+/-)	diminuzione/aumento crediti parte corrente v/ Regione - altri contributi extrafondo		
(+/-)	diminuzione/aumento crediti parte corrente v/ Regione	5.039.486	-14.711.633
(+/-)	diminuzione/aumento crediti parte corrente v/ Comune		
(+/-)	diminuzione/aumento crediti parte corrente v/ Asl-Ao		
(+/-)	diminuzione/aumento crediti parte corrente v/ ARPA		
(+/-)	diminuzione/aumento crediti parte corrente v/ Erario	0	0
(+/-)	diminuzione/aumento crediti parte corrente v/ Altri	-783.148	1.689.281
(+/-)	diminuzione/aumento di crediti		
(+/-)	diminuzione/aumento del magazzino	1.541.427	1.850.375
(+/-)	diminuzione/aumento di acconti a fornitori per magazzino		
(+/-)	diminuzione/aumento rimanenze		
(+/-)	diminuzione/aumento ratei e risconti attivi		
	A - Totale operazioni di gestione reddituale	2.559.718	13.460.194
ATTIVITÀ DI INVESTIMENTO			
(-)	Acquisto costi di impianto e di ampliamento		
(-)	Acquisto costi di ricerca e sviluppo		
(-)	Acquisto Diritti di brevetto e diritti di utilizzazione delle opere d'ingegno	0	0



(-)	Acquisto immobilizzazioni immateriali in corso		
(-)	Acquisto altre immobilizzazioni immateriali	193.344	99.517
(-)	Acquisto Immobilizzazioni Immateriali	193.344	99.517
(+)	Valore netto contabile costi di impianto e di ampliamento dismessi		
(+)	Valore netto contabile costi di ricerca e sviluppo dismessi		
(+)	Valore netto contabile Diritti di brevetto e diritti di utilizzazione delle opere d'ingegno dismessi		
(+)	Valore netto contabile immobilizzazioni immateriali in corso dismesse		
(+)	Valore netto contabile altre immobilizzazioni immateriali dismesse		
(+)	Valore netto contabile Immobilizzazioni Immateriali dismesse	0	0
(-)	Acquisto terreni		
(-)	Acquisto fabbricati	1.526.680	935.838
(-)	Acquisto impianti e macchinari	367.903	212.899
(-)	Acquisto attrezzature sanitarie e scientifiche	2.409.888	3.194.006
(-)	Acquisto mobili e arredi	145.983,95	119.518
(-)	Acquisto automezzi	114.908	273.940
(-)	Acquisto altri beni materiali	126.751	218.600
(-)	Acquisto Immobilizzazioni Materiali	4.692.114	4.954.801
(+)	Valore netto contabile terreni dismessi		
(+)	Valore netto contabile fabbricati dismessi		
(+)	Valore netto contabile impianti e macchinari dismessi		
(+)	Valore netto contabile attrezzature sanitarie e scientifiche dismesse		
(+)	Valore netto contabile mobili e arredi dismessi		
(+)	Valore netto contabile automezzi dismessi		
(+)	Valore netto contabile altri beni materiali dismessi		
(+)	Valore netto contabile Immobilizzazioni Materiali dismesse		
(-)	Acquisto crediti finanziari		
(-)	Acquisto titoli		
(-)	Acquisto Immobilizzazioni Finanziarie		
(+)	Valore netto contabile crediti finanziari dismessi		
(+)	Valore netto contabile titoli dismessi		
(+)	Valore netto contabile Immobilizzazioni Finanziarie dismesse	0	0
(+/-)	Aumento/Diminuzione debiti v/fornitori di immobilizzazioni		
B - Totale attività di investimento		4.885.458	5.054.318
ATTIVITÀ DI FINANZIAMENTO			
(+)/(-)	diminuzione/aumento crediti vs Stato (finanziamenti per investimenti)	0	0
(+)/(-)	diminuzione/aumento crediti vs Regione (finanziamenti per investimenti)	0	0
(+)/(-)	diminuzione/aumento crediti vs Regione (aumento fondo di dotazione)	0	0
(+)/(-)	diminuzione/aumento crediti vs Regione (ripiano perdite)	-399.472.454	8.739.632
(+)/(-)	diminuzione/aumento crediti vs Regione (copertura debiti al 31.12.2008)	0	0
(+)	aumento fondo di dotazione	0	0
(+)	aumento contributi in c/capitale da regione e da altri		
(+)/(-)	altri aumenti/diminuzioni al patrimonio netto*	10.786.779	21.307.850
(+)/(-)	aumenti/diminuzioni nette contabili al patrimonio netto	10.786.779	21.307.850
(+)/(-)	aumento/diminuzione debiti C/C bancari e istituto tesoriere*	15.879.008	-9.969.245
(+)	assunzione nuovi mutui*		
(-)	mutui quota capitale rimborsata		
C - Totale attività di finanziamento		26.665.787	11.338.605
FLUSSO DI CASSA COMPLESSIVO (A+B+C)		34.110.963	29.853.117
Delta liquidità tra inizio e fine esercizio (al netto dei conti bancari passivi)		63.964.080	29.853.117
Squadratura tra il valore delle disponibilità liquide nello SP e il valore del flusso di cassa complessivo		98.075.042	59.706.233





Nota integrativa

REGIONE CALABRIA
AZIENDA SANITARIA PROVINCIALE DI CROTONE



1. Criteri generali di formazione del bilancio di esercizio

Il bilancio di esercizio è costituito dallo stato patrimoniale, dal conto economico, dal rendiconto finanziario e dalla presente nota integrativa, ed è corredato dalla relazione sulla gestione. Esso è stato predisposto secondo le disposizioni del D. Lgs. 118/2011, quindi facendo riferimento al Codice Civile e ai Principi Contabili Nazionali (OIC), fatto salvo quanto difformemente previsto dallo stesso D. Lgs. 118/2011 e s.m.i., nonché dai successivi decreti ministeriali di attuazione.

La presente nota integrativa, in particolare, contiene tutte le informazioni richieste dal D. Lgs. 118/2011 e s.m.i., nonché dai successivi decreti ministeriali di attuazione. Fornisce inoltre tutte le informazioni supplementari, anche se non specificamente richieste da disposizioni di legge, ritenute necessarie a dare una rappresentazione veritiera e corretta dei fatti aziendali e in ottemperanza al postulato della chiarezza del bilancio.

Lo stato patrimoniale, il conto economico, il rendiconto finanziario e la nota integrativa sono stati predisposti in unità di euro.

Eventuali deroghe all'applicazione di disposizioni di legge:

GEN01 –	Non si sono verificati casi eccezionali che impongano di derogare alle disposizioni di legge.

Eventuali deroghe al principio di continuità di applicazione dei criteri di valutazione:

GEN02 –	I criteri utilizzati nella formazione del bilancio non si discostano dai medesimi utilizzati per la formazione del bilancio del precedente esercizio, in particolare nelle valutazioni e nella continuità dei medesimi principi.

Eventuali casi di non comparabilità delle voci rispetto all'esercizio precedente:

GEN03 –	Tutte le voci relative allo stato patrimoniale, al conto economico e al rendiconto finanziario dell'esercizio precedente sono comparabili con quelle del presente esercizio e non si è reso necessario alcun adattamento.

Altre informazioni di carattere generale, relative alla conversione dei valori

GEN04 –	Nel corso dell'esercizio non sono state effettuate conversioni di voci di bilancio espresse all'origine in moneta diversa dall'Euro.



2. Criteri di valutazione adottati per la redazione del bilancio di esercizio

Il bilancio di esercizio è lo strumento di informazione patrimoniale, finanziaria ed economica dell'azienda sanitaria. Perché possa svolgere tale funzione, il bilancio è stato redatto con chiarezza, così da rappresentare in modo veritiero e corretto la situazione patrimoniale e finanziaria dell'azienda e il risultato economico dell'esercizio.

Le caratteristiche sopra menzionate sono state assicurate, laddove necessario, dall'inserimento di informazioni complementari. Non vi è stata deroga alle disposizioni di legge.

La valutazione delle voci di bilancio è stata fatta ispirandosi ai principi di prudenza e competenza, tenendo conto della funzione economica dell'elemento attivo e passivo considerato e nella prospettiva della continuazione dell'attività.

L'applicazione del principio di prudenza ha comportato la valutazione individuale degli elementi componenti le singole poste o voci delle attività o passività, per evitare compensi tra perdite che dovevano essere riconosciute e utili da non riconoscere in quanto non realizzati.

In ottemperanza al principio di competenza, l'effetto delle operazioni e degli altri eventi è stato rilevato contabilmente e attribuito all'esercizio al quale tali operazioni ed eventi si riferiscono, e non a quello in cui si concretizzano i relativi movimenti di numerario (incassi e pagamenti).

I criteri di valutazione adottati sono sintetizzati nella tabella che segue.

Posta di bilancio	Criterio di valutazione
Immobilizzazioni immateriali	Sono iscritte al costo di acquisto o di produzione, inclusi i costi accessori e l'IVA in quanto non detraibile. Sono esposte in bilancio al netto degli ammortamenti effettuati nel corso degli esercizi. Le aliquote di ammortamento sono quelle fissate dal D.Lgs. 118/2011 e s.m.i., nonché dai successivi decreti ministeriali di attuazione.
Immobilizzazioni materiali	Sono iscritte al costo di acquisto o di produzione, inclusi i costi accessori e l'IVA in quanto non detraibile. Sono esposte in bilancio al netto dei relativi fondi di ammortamento. Le aliquote di ammortamento sono quelle fissate dal D.Lgs. 118/2011 e s.m.i., nonché dai successivi decreti ministeriali di attuazione. Il valore del fabbricato ricevuto a titolo gratuito, dal Comune di Umbriatico è stato iscritto a seguito di valutazione dell'Agenzia del Territorio. I costi di manutenzione e riparazione che non rivestono carattere incrementativo del valore e/o della funzionalità dei beni sono addebitati al conto economico dell'esercizio in cui sono sostenuti. Le spese di manutenzione e riparazione aventi natura incrementativa sono imputate all'attivo patrimoniale e, successivamente, ammortizzate. Le immobilizzazioni materiali detenute in base a contratti di leasing finanziario vengono contabilizzate secondo quanto previsto dalla vigente normativa italiana, la quale prevede l'addebito a conto economico per competenza dei canoni, l'indicazione dell'impegno per canoni a scadere nei conti d'ordine e l'inserimento del cespite tra le immobilizzazioni solo all'atto del riscatto.
Titoli	Sono iscritti al minor valore tra il prezzo d'acquisto e quanto è possibile realizzare sulla base dell'andamento del mercato.
Partecipazioni	Non vi sono partecipazioni.
Rimanenze	Il costo delle rimanenze per i beni fungibili è calcolato con il metodo della media ponderata.
Crediti	Sono esposti al presumibile valore di realizzo e quindi indicati al netto di sconti, abbuoni e note di credito che ne diminuiscono il valore.



Disponibilità liquide	Sono iscritte in bilancio al loro valore nominale.
Ratei e risconti	Sono determinati in proporzione al periodo temporale di competenza del costo o del ricavo comune a due o più esercizi.
Patrimonio netto	I contributi per ripiano perdite sono rilevati con le modalità previste dal D.Lgs. 118/2011 e s.m.i. art. 29 comma 1 lett. d), nonché dai successivi decreti ministeriali di attuazione. I contributi in conto capitale sono rilevati con le modalità previste dal D.Lgs. 118/2011 e s.m.i. art. 29 comma 1 lett. c), nonché dai successivi decreti ministeriali di attuazione. Per i beni di primo conferimento, la sterilizzazione degli ammortamenti avviene mediante storno a conto economico di quote della voce di Patrimonio Netto "Finanziamenti per beni di prima dotazione".
Fondi per rischi e oneri	I fondi per quote inutilizzate di contributi sono costituiti da accantonamenti determinati con le modalità previste dall'art. 29 comma 1, lett. e) del D.Lgs. 118/2011 e s.m.i., nonché dai successivi decreti ministeriali di attuazione. I fondi per rischi e oneri sono costituiti da accantonamenti effettuati allo scopo di coprire perdite o debiti di natura determinata e di esistenza certa o probabile, che alla data di chiusura dell'esercizio sono però indeterminati nell'ammontare e/o nella data di sopravvenienza, secondo quanto previsto dall'art. 29, comma 1, lett. g) del D.Lgs. 118/2011 e s.m.i., nonché dai successivi decreti ministeriali di attuazione.
Premio operosità Medici SUMAI	È determinato secondo le norme e disposizioni contenute nella Convenzione Unica Nazionale che regolano la determinazione del premio di operosità dei medici SUMAI.
TFR	Non è rappresentato alcun debito maturato, in quanto il personale dipendente è soggetto al TFS in conformità alla legge e ai contratti vigenti.
Debiti	Sono rilevati al loro valore nominale al netto di abbuoni, resi e note di credito.
Ricavi e costi	Sono rilevati secondo i principi della prudenza e della competenza economica, anche mediante l'iscrizione dei relativi ratei e risconti.
Imposte sul reddito	Sono determinate secondo le norme e le aliquote vigenti
Conti d'ordine	Sono iscritti a bilancio, al momento, i depositi cauzionali.



3. Dati relativi al personale

PERSONALE DIPENDENTE A TEMPO INDETERMINATO

T1

Tipologia di personale	Personale al 31/12/2017	di cui personale partime al 31/12/2017
RUOLO SANITARIO		
DIRIGENZA	331	
-Medico Veterinaria	299	
-Sanitaria	32	
COMPARTO	655	
-Categoria Ds	36	
-Categoria D	600	
-Categoria C	14	
-Categoria Bs	5	
RUOLO PROFESSIONALE		
DIRIGENZA	6	
Livello Dirigenziale	6	
COMPARTO	1	
-Categoria D	1	
RUOLO TECNICO		
DIRIGENZA	3	
Livello Dirigenziale	3	
COMPARTO	259	
-Categoria Ds	6	
-Categoria D	23	
-Categoria C	23	
-Categoria Bs	117	
-Categoria B	63	
-Categoria A	27	
RUOLO AMMINISTRATIVO		
DIRIGENZA	9	
Livello Dirigenziale	9	
COMPARTO	217	
-Categoria Ds	14	
-Categoria D	36	
-Categoria C	83	
-Categoria Bs	13	
-Categoria B	68	
-Categoria A	3	

ANNO 2017



CODICE MOD. SP	IMMOBILIZZAZIONI IMMATERIALI	ESERCIZI PRECEDENTI			MOVIMENTI DELL'ESERCIZIO							Valore Netto Contabile			
		Costo storico	Rivalutazioni	Svalutazioni	Fondo ammortamento	Valore netto iniziale	Giroconti e Riclassificazioni	Rivalutazioni	Svalutazioni	Acquisizioni e costruzioni in economia	Manutenzioni incrementative		Interessi capitalizzati	Dismissioni (valore netto)	Ammortamenti
AAA010	Costi d'impianto e di ampliamento di cui soggetti a sterilizzazione					1.047.577,73				193.344,03				1.007.468,05	233.463,71
AAA040	Costi di ricerca e sviluppo di cui soggetti a sterilizzazione														
AAA070	Diritti di brevetto e diritti di utilizzazione della spesa d'ingegno di cui soggetti a sterilizzazione														
AAA120	Immobilitazioni immateriali in corso e accenti														
AAA130	Altre immobilizzazioni immateriali														
AAA140	di cui soggette a sterilizzazione														
AAA150	Concessioni, licenze, marchi e diritti simili di cui soggette a sterilizzazione														
AAA160	Migliorie su beni di terzi														
AAA190	di cui soggette a sterilizzazione														
	Pubblicità														
	TOTALE IMMOBILIZZAZIONI IMMATERIALI					1.047.577,73				193.344,03				1.007.468,05	233.463,71
	di cui soggette a sterilizzazione														

MOVIMENTI DELL'ESERCIZIO		ALTRE INFORMAZIONI	
Valore iniziale	Incrementi	Valore finale	Regioni iscrizione
			Estremi del verbale del Collegio Sindacale

MOVIMENTI DELL'ESERCIZIO		ALTRE INFORMAZIONI	
Valore iniziale	Incrementi	Valore finale	Regioni iscrizione
			Estremi del verbale del Collegio Sindacale

MOVIMENTI DELL'ESERCIZIO		ALTRE INFORMAZIONI	
Valore iniziale	Incrementi	Valore finale	Regioni iscrizione
			Estremi del verbale del Collegio Sindacale

DETTAGLIO COSTI D'IMPIANTO E DI AMPLIAMENTO	
Descrizione composizione	
....

DETTAGLIO COSTI DI RICERCA E SVILUPPO	
Descrizione composizione	
....

DETTAGLIO PUBBLICITÀ	
Descrizione composizione	
....



CODICE MOD. SP	IMMOBILIZZAZIONI MATERIALI	ESERCIZI PRECEDENTI			MOVIMENTI DELL'ESERCIZIO							Valore Netto Contabile				
		Costo storico	Rivalutazioni	Svalutazioni	Fondo ammortamento	Valore netto iniziale	Giroconti e Riclassificazioni	Rivalutazioni I	Svalutazioni	Acquisizioni e costruzioni in economia	Manutenzioni incrementative		Interessi capitalizzati	Dismissioni (valore netto)		
AAA290	Terreni disponibili di cui soggetti a sterilizzazione					1.956.500,00										1.956.500,00
AAA300	Terreni indisponibili di cui soggetti a sterilizzazione															
AAA320	Fabbricati non strumentali (disponibili) di cui soggetti a sterilizzazione															
AAA350	Fabbricati strumentali (indisponibili) di cui soggetti a sterilizzazione					33.464.341,27									17.014.485,35	17.712.846,44
AAA380	Impianti e macchinari di cui soggetti a sterilizzazione					3.034.113,35									2.772.861,40	482.673,14
AAA410	Attrezzature sanitarie e scientifiche di cui soggette a sterilizzazione					39.140.203,57									35.909.056,90	5.641.035,02
AAA440	Mobili e arredi di cui soggetti a sterilizzazione					2.402.624,06									2.272.563,90	276.044,11
AAA470	Automezzi di cui soggetti a sterilizzazione					1.783.501,27									1.516.910,19	381.498,85
AAA500	Oggetti d'arte															
AAA510	Altre immobilizzazioni materiali di cui soggetti a sterilizzazione					15.311.797,96									5.171.274,63	10.667.446,33
AAA540	Immobilizzazioni materiali in corso e acconti															
	TOTALE IMMOBILIZZAZIONI MATERIALI di cui soggette a sterilizzazione					97.093.081,48									64.657.152,37	37.128.043,89

Valore lordo	Fondo ammortamento	Valore netto

Tipologie finanziamento	MOVIMENTI DELL'ESERCIZIO		
	Valore iniziale	Incrementi	Valore finale

Valore lordo	Fondo ammortamento	Valore netto

Tipologie finanziamento	MOVIMENTI DELL'ESERCIZIO		
	Valore iniziale	Incrementi	Valore finale



31

IMM01 – Aliquote di ammortamento immobilizzazioni immateriali.

IMM01 –	Per le immobilizzazioni immateriali, non ci si è avvalsi della facoltà di adottare aliquote di ammortamento superiori a quelle indicate nel D.Lgs. 118/2011 e s.m.i., nonché dai successivi decreti ministeriali di attuazione.

Immobilizzazioni immateriali	Aliquota indicata nel D.Lgs. 118/2011	Aliquota utilizzata dall'azienda
Implementazione Software	20%	20%

IMM02 – Aliquote di ammortamento immobilizzazioni materiali.

IMM02 –	Per le immobilizzazioni materiali, non ci si è avvalsi della facoltà di adottare aliquote di ammortamento superiori a quelle indicate nel D.Lgs.118 /2011 e s.m.i., nonché dai successivi decreti ministeriali di attuazione.

Immobilizzazioni materiali	Aliquota indicata nel D.Lgs. 118/2011	Aliquota utilizzata dall'azienda
Fabbricati	3%	3%
Impianti e Macchinari Sanitari e non	12,50%	12,50%
Attrezzature Sanitarie	20%	20%
Attrezzature Generiche	20%	20%
Mobili e Arredi	12,50%	12,50%
Automezzi	25%	25%
Altri beni materiali	20%	20%
Costi di Manutenzione Straordinaria Fabbricati	3%	3%

IMM03 – Eventuale ammortamento dimezzato per i cespiti acquistati nell'anno.

IMM03 – SI	Per i cespiti acquistati nell'anno, ci si è avvalsi della facoltà di dimezzare forfettariamente l'aliquota normale di ammortamento.



IMM04 – Eventuale ammortamento integrale.

IMM04 – SI	Per i cespiti di valore inferiore a € 516.46, ci si è avvalsi della facoltà di ammortizzare integralmente il bene nell'esercizio in cui il bene è divenuto disponibile e pronto per l'uso, art. 29 comma 1 lett. b).
-------------------	--

IMM05 – Svalutazioni.

IMM05 – NO	Nel corso dell'esercizio sono state effettuate svalutazioni di immobilizzazioni materiali e/o immateriali.
-------------------	--

IMM06 – Rivalutazioni.

IMM06 – NO	Nel corso dell'esercizio non sono state effettuate rivalutazioni di immobilizzazioni materiali e/o immateriali.
-------------------	---

IMM07 – Incrementi delle immobilizzazioni per lavori interni.

IMM07 – NO	Nel corso dell'esercizio non si sono effettuate capitalizzazioni di costi (la voce CE A-A1050 "Incrementi delle immobilizzazioni per lavori interni" è pari a zero).
-------------------	--

IMM08 – Oneri finanziari capitalizzati.

IMM08 – NO	Nel corso dell'esercizio non si sono capitalizzati oneri finanziari.
-------------------	--

Altre informazioni relative alle immobilizzazioni materiali e immateriali

Informazione	Caso presente in azienda?		Se sì, illustrare
IMM09 – Gravami. Sulle immobilizzazioni dell'azienda vi sono gravami quali ipoteche, privilegi, pegni, pignoramenti ecc?	NO	-	
IMM10 – Immobilizzazioni in contenzioso iscritte in bilancio. Sulle immobilizzazioni iscritte in bilancio sono in corso contenziosi con altre aziende sanitarie, con altri enti pubblici o con soggetti privati?	NO	-	
IMM11 – Immobilizzazioni in contenzioso non iscritte in bilancio. Esistono immobilizzazioni non iscritte nello stato patrimoniale perché non riconosciute come proprietà dell'azienda in seguito a contenziosi in corso con altre aziende sanitarie, con altri enti pubblici o con soggetti privati?	NO	-	
IMM12 – Eventuali impegni significativi as-	NO	-	



<p>sunti con fornitori per l'acquisizione di immobilizzazioni materiali. Esistono impegni già assunti, ma non ancora tradottisi in debiti?[SE SI' ILLUSTRARE L'AMMONTARE PER SINGOLO IMPEGNO]</p>			
<p>IMM13 – Immobilizzazioni destinate alla vendita. Esistono immobilizzazioni destinate alla vendita con apposito atto deliberativo aziendale?</p>	NO		
<p>IMM14 – Altro. Esistono altre informazioni che si ritiene necessario fornire per soddisfare la regola generale secondo cui "Se le informazioni richieste da specifiche disposizioni di legge non sono sufficienti a dare una rappresentazione veritiera e corretta, si devono fornire le informazioni complementari necessarie allo scopo" (art 2423 cc)?</p>	NO	-	



Prospetto Calcolo Ammortamenti al 31 dicembre 2017
- IMMOBILIZZAZIONI IMMATERIALI E MATERIALI

	Aliquote da D.lgs 118/11 %	VALORE AL 31/12/2016	INCREMENTO ANNO 2017	VALORE AL 31/12/2017	TOTALE AMM.TO AL 31/12/2016	AMM.TO SU INCREMENTO ANNO 2017	AMM.TO ANNI PRECEDENTI	TOTALE AMM.TO ANNO 2017	TOTALE AMM.TO AL 31/12/2017	RESIDUI DA AMMORTIZZARE al 31/12/2017
SOFTWARE	20	1.047.577,73	193.344,03	1.240.921,76	973.272,82	19.334,40	14.861,02	34.195,43	1.007.468,05	233.453,72
TERRENI	-	1.956.500,00	-	1.956.500,00	-	-	-	-	-	1.956.500,00
FABBRICATI	3	33.185.268,89	-	33.185.268,89	15.212.305,94	-	539.188,89	539.188,89	15.751.494,83	17.433.774,06
FABBRICATI IN COSTRUZIONE	-	279.072,38	-	279.072,38	-	-	-	-	-	279.072,38
IMPIANTI E MACCHINARI	12,50	2.602.843,87	-	2.602.843,87	2.553.662,62	-	6.147,66	6.147,66	2.559.810,28	43.033,59
IMPIANTI E MACCHINARI NON SANITARI	12,50	431.269,48	162.075,29	593.344,77	91.047,80	10.129,71	42.527,71	52.657,42	143.705,22	449.639,55
ATTREZZATURE E STRUMENTI SANITARI	20	39.084.888,53	2.409.888,35	41.494.776,88	34.761.507,15	240.988,84	864.676,28	1.105.665,11	35.867.172,26	5.627.604,62
ATTREZZATURE GENERICHE	20	55.315,04	-	55.315,04	38.527,04	-	3.357,60	3.357,60	41.884,64	13.430,40
MOBILI E ARREDI	12,50	2.402.624,06	145.983,95	2.548.608,01	2.243.556,45	9.124,00	19.883,45	29.007,45	2.272.563,90	276.044,11
AMBULANZE	25,00	493.852,50	-	493.852,50	209.067,64	-	71.196,22	71.196,22	280.263,85	213.588,65
AUTOMEZZI	25	1.289.648,77	114.907,78	1.404.556,55	1.199.827,57	14.363,47	22.455,30	36.818,77	1.236.646,34	167.910,21
MIGLIORIE DI BENI DITERZI	20	326.466,07	51.306,00	377.772,07	237.260,03	5.130,60	17.841,21	22.971,81	260.231,84	117.540,23
ALTRI BENI	20	4.479.843,81	21.343,53	4.501.187,34	4.439.676,28	2.134,35	8.033,51	10.167,86	4.449.844,14	51.343,20
MACCHINE UFFICIO, COMPUTERS E	20	640.559,13	54.101,64	694.660,77	409.595,84	5.410,16	46.192,66	51.602,82	461.198,66	233.462,11
MANUTENZIONE STRAORDINARIA	3	9.725.064,66	1.526.680,32	11.251.744,98	977.668,43	22.900,20	262.421,89	285.322,09	1.262.990,52	9.988.754,46
MANUTENZIONE STRAORDINARIA IMPIANTI	12,50	139.864,29	205.827,93	345.692,22	44.569,85	12.864,25	11.911,81	24.776,05	69.345,90	276.346,32
TOTALE GENERALE		98.140.659,21	4.885.458,82	103.026.118,03	63.391.545,25	342.379,98	1.930.695,19	2.273.075,17	65.664.620,41	37.361.497,62



CODICE MOD. SP	ESERCIZI PRECEDENTI		MOVIMENTI DELL'ESERCIZIO						
	Rivalutazioni	Svalutazioni	Valore iniziale	Giroconti e Riclassificazioni	Rivalutazioni	Svalutazioni	Acquisizioni e conferimenti	Cessioni (valore contabile)	Valore contabile
TITOLI CHE COSTITUISCONO IMMOBILIZZAZIONI FINANZIARIE									
AAA710	Partecipazioni:								
	Partecipazioni in imprese controllate								
	Partecipazioni in imprese collegate								
	Partecipazioni in altre imprese								
AAA720	Altri titoli:								
AAA730	Titoli di Stato								
AAA740	Altre Obbligazioni								
AAA750	Titoli azionari quotati in Borsa								
AAA760	Titoli diversi								
	0	0	51,65	0	0	0	0	0	51,65
	0	0	51,65	0	0	0	0	0	51,65

Sede	ESERCIZI PRECEDENTI		MOVIMENTI DELL'ESERCIZIO						
	Forma giuridica	Capitale	% capitale pubblico	Patrimonio netto incluso riserve	Totale Attivo	Risultato di esercizio	% di possesso	Valore attribuito a bilancio	Criterio di valorizzazione (costo / FN)
ELENCO PARTECIPAZIONI									
	Partecipazioni in imprese controllate:								
	...								
	Partecipazioni in imprese collegate:								
	...								
	Partecipazioni in altre imprese:								
	...								

Costo storico	ESERCIZI PRECEDENTI		MOVIMENTI DELL'ESERCIZIO						
	Rivalutazioni	Svalutazioni	Valore iniziale	Giroconti e Riclassificazioni	Rivalutazioni	Svalutazioni	Acquisizioni e conferimenti	Cessioni (valore contabile)	Valore finale
DETTAGLIO PARTECIPAZIONI									
	Partecipazioni in imprese controllate:								
	...								
	Partecipazioni in imprese collegate:								
	...								
	Partecipazioni in altre imprese:								
	...								



IF01 – Svalutazione delle immobilizzazioni finanziarie.

IF01 – NO	Nel corso dell'esercizio sono state effettuate svalutazioni delle immobilizzazioni finanziarie.

Altre informazioni relative alle immobilizzazioni finanziarie

Informazione	Caso presente in azienda?		Se sì, illustrare
IF02 – Gravami. Su crediti immobilizzati, partecipazioni e altri titoli dell'azienda vi sono gravami quali pegni, pignoramenti ecc?	NO	-	
IF03 – Contenzioso con iscrizione in bilancio. Su crediti immobilizzati, partecipazioni e altri titoli iscritti in bilancio sono in corso contenziosi con altre aziende sanitarie, con altri enti pubblici o con soggetti privati?	NO	-	Xccx d
IF04 – Contenzioso senza iscrizione in bilancio. Esistono partecipazioni o altri titoli non iscritti nello stato patrimoniale perché non riconosciuti come proprietà dell'azienda in seguito a contenziosi in corso con altre aziende sanitarie, con altri enti pubblici o con soggetti privati?	NO	-	
IF05 – Altro. Esistono altre informazioni che si ritiene necessario fornire per soddisfare la regola generale secondo cui "Se le informazioni richieste da specifiche disposizioni di legge non sono sufficienti a dare una rappresentazione veritiera e corretta, si devono fornire le informazioni complementari necessarie allo scopo" (art 2423 cc)?	NO	-	



CODICE MOD. SP	RIMANENZE	Valore iniziale	Giroconti e Riclassificazioni	Incrementi	Incrementi/ Utilizzi Fondo Svalutazione magazzino	Decrementi	Valore finale	di cui presso terzi per distribuzione e per nome e per conto	di cui scorte di reparto
ABA020	Prodotti farmaceutici ad emoderivati: Medicinali non AIC, ad eccezione di vaccini ed emoderivati di produzione regionale Medicinali senza AIC	1.811.485,00		2.335.062,69			4.146.545,69		4.146.545,69
ABA030	Emoderivati di produzione regionale								
ABA040	Sangue ed emocomponenti Dispositivi medici: Dispositivi medici	2.622.518,36		955.991,82			3.578.510,18		3.578.510,18
ABA050	Dispositivi medici impiantabili attivi Dispositivi medico diagnostici in vitro (IVD)								
ABA060	Prodotti dietetici	68.745,41		51.319,09			120.064,50		120.064,50
ABA070	Materiali per la profilassi (vaccini)	474.698,39		488.619,60			963.317,99		963.317,99
ABA080	Prodotti chimici								
ABA090	Materiali e prodotti per uso veterinario	842.316,71				678.318,47	163.998,24		163.998,24
ABA100	Altri beni e prodotti sanitari								
	Acconti per acquisto di beni e prodotti sanitari	5.819.761,87		3.830.993,20		678.318,47	8.972.436,60		8.972.436,60
	RIMANENZE BENI SANITARI								
ABA120	Prodotti alimentari	1.072,98				69,30	1.003,68		1.003,68
ABA130	Materiali di guardacoba, di pulizia e di convivenza in genere	61.656,45		1.706,55			63.363,00		63.363,00
ABA140	Combustibili, carburanti e lubrificanti								
ABA150	Supporti informatici e cancelleria	13.399,30		108.045,26			121.444,56		121.444,56
ABA160	Materiale per la manutenzione	22.676,80		12.750,20			35.427,00		35.427,00
ABA170	Altri beni e prodotti non sanitari								
ABA180	Acconti per acquisto di beni e prodotti non sanitari	98.805,53		122.502,01		69,30	221.238,24		221.238,24
	RIMANENZE BENI NON SANITARI								



RIM01 – Svalutazioni.

RIM01 – NO	Nel corso dell'esercizio non sono state effettuate svalutazioni di rimanenze obsolete o a lento rigiro

Altre informazioni relative alle rimanenze.

Informazione	Caso presente in azienda?		Se sì, illustrare
	NO	-	
RIM02 – Gravami. Sulle rimanenze dell'azienda vi sono gravami quali pegni, patti di riservato dominio, pignoramenti ecc?	NO	-	
RIM03 – Modifiche di classificazione. Nel corso dell'esercizio vi sono stati rilevanti cambiamenti nella classificazione delle voci?	NO	-	
RIM04 – Valore a prezzi di mercato. Vi è una differenza, positiva e significativa, tra il valore delle rimanenze a prezzi di mercato e la loro valutazione a bilancio?	NO	-	
RIM05 – Altro. Esistono altre informazioni che si ritiene necessario fornire per soddisfare la regola generale secondo cui "Se le informazioni richieste da specifiche disposizioni di legge non sono sufficienti a dare una rappresentazione veritiera e corretta, si devono fornire le informazioni complementari necessarie allo scopo" (art 2423 cc)?	NO	-	



CODICE MOD. SP	CREDITI (VALORE NOMINALE)	MOVIMENTI DELL'ESERCIZIO				Valore iniziale	Incrementi	Decrementi	Valore finale	di cui per fatture da emettere
		Valore iniziale	Incrementi	Decrementi	Valore finale					
	CREDITI V/STATO - PARTE CORRENTE									
	Crediti v/Stato per spesa corrente e acconti:									
ABA210	Crediti v/Stato per spesa corrente - Integrazione a norma del D.Lvo 56/2000									
ABA220	Crediti v/Stato per spesa corrente - FSN									
ABA230	Crediti v/Stato per mobilità attiva extraregionale									
ABA240	Crediti v/Stato per mobilità attiva intraregionale									
ABA250	Crediti v/Stato per acconto quota fabbisogno sanitario regionale standard									
ABA260	Crediti v/Stato per finanziamento sanitario aggiuntivo corrente									
	Credit v/Stato - altro:									
ABA270	Crediti v/Stato per spesa corrente - altro									
	CREDITI V/STATO - INVESTIMENTI									
ABA280	Crediti v/Stato per finanziamenti per investimenti:	285.913,15							285.913,15	
									
									
	CREDITI V/STATO - RICERCA									
ABA300	Crediti v/Stato per ricerca corrente - Ministero della Salute									
ABA310	Crediti v/Stato per ricerca finalizzata - Ministero della Salute									
ABA320	Crediti v/Stato per ricerca - altre Amministrazioni centrali									
ABA330	Crediti v/Stato per ricerca - finanziamenti per investimenti									
ABA340	CREDITI V/PREFETTURE	85.076,71							85.076,71	
	TOTALE CREDITI V/STATO	370.989,86							370.989,86	
	CREDITI V/REGIONE O P.A. PER SPESA CORRENTE									
	Crediti v/Regione o P.A. per finanziamento sanitario ordinario corrente:									
ABA370	Crediti v/Regione o P.A. per spesa corrente - IRAP									
ABA380	Crediti v/Regione o P.A. per spesa corrente - IRPEF									
ABA390	Crediti v/Regione o P.A. per quota FSR									
ABA400	Crediti v/Regione o P.A. per mobilità attiva intraregionale	69.702.318,88							62.210.132,35	
ABA410	Crediti v/Regione o P.A. per mobilità attiva extraregionale						7.492.186,53			
ABA420	Crediti v/Regione o P.A. per acconto quota FSR									
ABA430	Crediti v/Regione o P.A. per finanziamento sanitario aggiuntivo corrente LEA									
ABA440	Crediti v/Regione o P.A. per finanziamento sanitario aggiuntivo corrente extra LEA									
ABA450	Crediti v/Regione o P.A. per spesa corrente - altro									
ABA460	CREDITI V/REGIONE O P.A. PER RICERCA									
									
									
	CREDITI V/REGIONE O P.A. PER VERSAMENTI A PATRIMONIO NETTO									
ABA480	Crediti v/Regione o P.A. per finanziamenti per investimenti									
ABA490	Crediti v/Regione o P.A. per incremento fondo dotazione									
	Crediti v/Regione o P.A. per ripiano perdite:									
ABA500	Crediti v/Regione o P.A. per ripiano perdite	3.570,87							7.031.672,13	
ABA510	Crediti v/Regione per copertura debiti al 31/12/2005									
ABA520	Crediti v/Regione o P.A. per ricostituzione risorse da investimenti esercizi precedenti									
	TOTALE CREDITI V/REGIONE O PROVINCIA AUTONOMA	69.705.899,75					460.514,40		69.245.375,35	



CODICE MOD. SP	CREDITI (VALORE NOMINALE)	MOVIMENTI DELL'ESERCIZIO					di cui per fatture da emettere
		Valore iniziale	Incrementi	Decrementi	Valore finale		
ABA530	CREDITI V/COMUNI	9.479,53		-	9.479,53		
ABA560	CREDITI V/AZIENDE SANITARIE PUBBLICHE DELLA REGIONE						
ABA570	Crediti v/Aziende sanitarie pubbliche della Regione - mobilità in compensazione						
ABA580	Crediti v/Aziende sanitarie pubbliche della Regione - mobilità non in compensazione						
ABA590	Crediti v/Aziende sanitarie pubbliche della Regione - altre prestazioni	8.544.931,39	440.283,31		8.985.214,70		
ABA600	Alcune quote FSR da distribuire	155,06			155,06		
	TOTALE CREDITI V/AZIENDE SANITARIE PUBBLICHE	8.545.086,45	440.283,31	-	8.985.369,76		
ABA620	CREDITI V/SOCIETA' PARTECIPATE E/O ENTI DIPENDENTI						
ABA630	Crediti v/enti regionali:						
ABA640	Crediti v/sperimentazioni gestionali:						
	Crediti v/altre partecipate:						
ABA650	CREDITI V/ERARIO						
ABA670	CREDITI V/ALTRI	6.949.657,74	12.044,88		6.961.702,62		
ABA680	Crediti v/clienti privati						
	Crediti v/gestioni liquidatorie						
ABA690	Crediti v/alti soggetti pubblici	783.291,63		48.451,93	734.839,70		
ABA700	Crediti v/alti soggetti pubblici per ricerca						
ABA710	Altri crediti diversi	3.822.655,36	819.554,32		4.642.209,68		



kl

CODICE MOD. SP	CREDITI	VALORE NOMINALE DEI CREDITI AL 31/12/X PER ANNO DI FORMAZIONE				
		Anno X-4 e precedenti	Anno X-3	Anno X-2	Anno X-1	Anno X
	CREDITI V/STATO - PARTE CORRENTE					
	Crediti v/Statato per spesa corrente e sconti:					
ABA210	Crediti v/Statato per spesa corrente - Integrazioni e norme del D.Lvo 56/2000					
ABA220	Crediti v/Statato per spesa corrente - FSN					
ABA230	Crediti v/Statato per mobilità attiva extraregionale					
ABA240	Crediti v/Statato per mobilità attiva internazionale					
ABA250	Crediti v/Statato per account quota fabbisogno sanitario regionale standard					
ABA260	Crediti v/Statato per finanziamento sanitario aggiuntivo corrente					
	Crediti v/Statato - altro:					
ABA270	Crediti v/Statato per spesa corrente - altro					
ABA280	CREDITI V/STATO - INVESTIMENTI	285.913,15	285.913,15	285.913,15	285.913,15	285.913,15
	Crediti v/Statato per finanziamenti per investimenti:					
					
	CREDITI V/STATO - RICERCA					
ABA300	Crediti v/Statato per ricerca corrente - Ministero della Salute					
ABA310	Crediti v/Statato per ricerca finalizzata - Ministero della Salute					
ABA320	Crediti v/Statato per ricerca - altre Amministrazioni centrali					
ABA330	Crediti v/Statato per ricerca - finanziamenti per investimenti					
ABA340	CREDITI V/PREFFETTURE					
	TOTALE CREDITI V/STATO	61.825,24	23.252,47	85.077,71	85.077,71	85.077,71
	CREDITI V/REGIONE O P.A. PER SPESA CORRENTE					
	Crediti v/Regione o P.A. per finanziamento sanitario ordinario corrente:					
ABA370	Crediti v/Regione o P.A. per spesa corrente - IRAP					
ABA380	Crediti v/Regione o P.A. per spesa corrente - Addizionale IRPEF					
ABA390	Crediti v/Regione o P.A. per quota FSR					
ABA400	Crediti v/Regione o P.A. per mobilità attiva intraregionale					
ABA410	Crediti v/Regione o P.A. per mobilità attiva extraregionale					
ABA420	Crediti v/Regione o P.A. per account quota FSR					
ABA430	Crediti v/Regione o P.A. per finanziamento sanitario aggiuntivo corrente LEA	69.996.198,98	117.397.183,46	81.003.425,81	69.702.318,88	62.210.132,35
ABA440	Crediti v/Regione o P.A. per finanziamento sanitario aggiuntivo corrente extra LEA					
ABA450	Crediti v/Regione o P.A. per spesa corrente - altro					
ABA460	CREDITI V/REGIONE O P.A. PER RICERCA					
					
	CREDITI V/REGIONE O P.A. PER VERSAMENTI A PATRIMONIO NETTO					
ABA480	Crediti v/Regione o P.A. per finanziamenti per investimenti					
ABA490	Crediti v/Regione o P.A. per incremento fondo dotazione					
ABA500	Crediti v/Regione o P.A. per ripiano perdite					
ABA510	Crediti v/Regione per copertura debiti al 31/12/2005					
ABA520	Crediti v/Regione o P.A. per ricostituzione risorse da investimenti esercizi precedenti	3.162.261,76	3.162.261,76	445.565,30	3.570,87	7.035.243,00
	TOTALE CREDITI V/REGIONE O PROVINCIA AUTONOMA					



CODICE MOD. SP	CREDITI	VALORE NOMINALE DEI CREDITI AL 31/12/X PER ANNO DI FORMAZIONE				
		Anno X-4 e precedenti	Anno X-3	Anno X-2	Anno X-1	Anno X
ABA530	CREDITI V/ COMUNI	13.975,01	10.697,92	9.479,53	9.479,53	9.479,53
ABA560	CREDITI V/AZIENDE SANITARIE PUBBLICHE DELLA REGIONE					
ABA570	Crediti v/Aziende sanitarie pubbliche della Regione - mobilità in compensazione					
ABA580	Crediti v/Aziende sanitarie pubbliche della Regione - mobilità non in compensazione					
ABA590	Crediti v/Aziende sanitarie pubbliche della Regione - altre prestazioni	8.545.928,89	8.544.931,39	8.544.931,39	8.544.931,39	8.885.214,70
ABA600	Accanto quota FSR da distribuire					
	TOTALE CREDITI V/AZIENDE SANITARIE PUBBLICHE		155,06	155,06	155,06	155,06
ABA620	CREDITI V/SOCIETA' PARTECIPATE E/O ENTI DIPENDENTI					
ABA630	Crediti v/enti regionali:					
ABA640	Crediti v/apartimentazioni gestionali:					
ABA650	Crediti v/altre partecipate:					
ABA660	CREDITI V/ERARIO					
ABA670	CREDITI V/ALTRI					
ABA680	Crediti v/clienti privati	2.918.925,92	27.500,00	5.230.014,71	6.949.657,74	6.961.702,92
ABA690	Crediti v/gestioni liquidatorie					
ABA700	Crediti v/altre soggetti pubblici	716.793,87	716.793,87	680.708,45	783.291,63	734.835,70
ABA710	Crediti v/altre soggetti pubblici per ricerca					
ABA720	Altri crediti diversi	3.857.431,12	4.553.021,30	3.893.774,64	3.822.655,36	4.642.209,68



CODICE MOD. SP	CREDITI	VALORE NETTO DEI CREDITI AL 31/12/X		
		Entro 12 mesi	Tra 1 e 5 anni	Oltre 5 anni
	CREDITI V/STATO - PARTE CORRENTE			
	Crediti v/ Stato per spesa corrente e esenti:			
ABA210	Crediti v/ Stato per spesa corrente - integrazione a norma del D.Lvo 56/2000			
ABA220	Crediti v/ Stato per spesa corrente - FSN			
ABA230	Crediti v/ Stato per mobilità attiva extraregionale			
ABA240	Crediti v/ Stato per mobilità attiva interregionale			
ABA250	Crediti v/ Stato per account quota fabbisogno sanitario regionale standard			
ABA260	Crediti v/ Stato per finanziamento sanitario aggiuntivo corrente			
	Crediti v/ Stato - altro:			
ABA270	Crediti v/ Stato per spesa corrente - altro			
	CREDITI V/STATO - INVESTIMENTI			
ABA280	Crediti v/ Stato per finanziamenti per investimenti:	285.913,15		
			
			
	CREDITI V/STATO - RICERCA			
ABA300	Crediti v/ Stato per ricerca corrente - Ministero della Salute			
ABA310	Crediti v/ Stato per ricerca finalizzati - Ministero della Salute			
ABA320	Crediti v/ Stato per ricerca - altre Amministrazioni centrali			
ABA330	Crediti v/ Stato per ricerca - finanziamenti per investimenti			
ABA340	CREDITI V/PRELETTURE			
	TOTALE CREDITI V/STATO	20.313.757,22	39.714.788,98	2.181.586,15
	CREDITI V/REGIONE O P.A. PER SPESA CORRENTE			
	Crediti v/ Regione o P.A. per finanziamento sanitario ordinario corrente:			
ABA370	Crediti v/ Regione o P.A. per spesa corrente - IRAP			
ABA380	Crediti v/ Regione o P.A. per spesa corrente - Addizionale IRPEF			
ABA390	Crediti v/ Regione o P.A. per quota FSR			
ABA400	Crediti v/ Regione o P.A. per mobilità attiva intraregionale			
ABA410	Crediti v/ Regione o P.A. per mobilità attiva extraregionale			
ABA420	Crediti v/ Regione o P.A. per account quote FSR			
ABA430	Crediti v/ Regione o P.A. per finanziamento sanitario aggiuntivo corrente LEA			
ABA440	Crediti v/ Regione o P.A. per finanziamento sanitario aggiuntivo corrente extra LEA			
ABA450	Crediti v/ Regione o P.A. per spesa corrente - altro			
ABA460	CREDITI V/REGIONE O P.A. PER RICERCA:			
			
			
	CREDITI V/REGIONE O P.A. PER VERSAMENTI A PATRIMONIO NETTO			
ABA480	Crediti v/ Regione o P.A. per finanziamenti per investimenti			
ABA490	Crediti v/ Regione o P.A. per incremento fondo dotazioni			
	Crediti v/ Regione o P.A. per ripiano perdite:			
ABA500	Crediti v/ Regione o P.A. per ripiano perdite		7.035.243,00	
ABA510	Crediti v/ Regione per copertura debiti al 31/12/2005			
ABA520	Crediti v/ Regione o P.A. per restituzione risorse da investimenti esercizi precedenti			
	TOTALE CREDITI V/REGIONE O P.A. PER RICERCA:			



CODICE MOD. SP	CREDITI	VALORE NETTO DEI CREDITI AL 31/12/X		
		Entro 12 mesi	Tra 1 e 5 anni	Oltre 5 anni
ABA530	CREDITI V/COMUNI		9.479,53	
ABA560	CREDITI V/AZIENDE SANITARIE PUBBLICHE DELLA REGIONE			
ABA570	Crediti v/Aziende sanitarie pubbliche della Regione - mobilità in compensazione			
ABA580	Crediti v/Aziende sanitarie pubbliche della Regione - mobilità non in compensazione			
ABA590	Crediti v/Aziende sanitarie pubbliche della Regione - altre prestazioni			
ABA600	Acconto quote FSR da distribuire	440.283,31		8.985.214,70
	TOTALE CREDITI V/AZIENDE SANITARIE PUBBLICHE		155,06	
	CREDITI V/SOCIETA' PARTECIPATE E/O ENTI DIPENDENTI			
ABA620	Crediti v/enti regionali:			
ABA630	Crediti v/apuntamenti gestionali:			
ABA640	Crediti v/altre partecipate:			
ABA650	CREDITI V/ENARO			
ABA670	CREDITI V/ALTRI			
ABA680	Crediti v/clienti privati	12.044,88	6.949.657,74	
ABA690	Crediti v/gestioni liquidatorie			
ABA700	Crediti v/altre soggetti pubblici		734.839,70	
ABA710	Crediti v/altre soggetti pubblici per ricerca			
	Altri crediti diversi	819.554,32	3.822.655,36	



CRED01 – Svalutazione crediti iscritti nell'attivo circolante.

CRED01 – NO	Nel corso dell'esercizio non sono state effettuate svalutazioni di crediti iscritti nell'attivo circolante.

Altre informazioni relative ai crediti.

Informazione	Caso presente in azienda?		Se sì, illustrare
	NO	-	
CRED02 – Gravami. Sui crediti dell'azienda vi sono gravami quali pignoramenti ecc?	NO	-	
CRED03 – Cartolarizzazioni. L'azienda ha in atto operazioni di cartolarizzazione dei crediti?	NO	-	
CRED04 – Altro. Esistono altre informazioni che si ritiene necessario fornire per soddisfare la regola generale secondo cui "Se le informazioni richieste da specifiche disposizioni di legge non sono sufficienti a dare una rappresentazione veritiera e corretta, si devono fornire le informazioni complementari necessarie allo scopo" (art 2423 cc)?	NO	-	



Altre informazioni relative alle attività finanziarie che non costituiscono immobilizzazioni

Informazione	Caso presente in azienda?		Se sì, illustrare
AF01 – Gravami. Sulle attività finanziarie che non costituiscono immobilizzazioni vi sono gravami quali pegni, pignoramenti ecc?	NO	-	
AF02 – Contenzioso con iscrizione in bilancio. Sulle attività finanziarie che non costituiscono immobilizzazioni iscritte in bilancio sono in corso contenziosi con altre aziende sanitarie, con altri enti pubblici o con soggetti privati?	NO	-	
AF03 – Contenzioso senza iscrizione in bilancio. Esistono attività finanziarie che non costituiscono immobilizzazioni non iscritte nello stato patrimoniale perché non riconosciute come proprietà dell'azienda in seguito a contenziosi in corso con altre aziende sanitarie, con altri enti pubblici o con soggetti privati?	NO	-	
AF04 – Altro. Esistono altre informazioni che si ritiene necessario fornire per soddisfare la regola generale secondo cui "Se le informazioni richieste da specifiche disposizioni di legge non sono sufficienti a dare una rappresentazione veritiera e corretta, si devono fornire le informazioni complementari necessarie allo scopo" (art 2423 cc)?	NO		



HF

CODICE MOD. SP	DISPONIBILITÀ LIQUIDE	Valore iniziale	MOVIMENTI DELL'ESERCIZIO		Valore finale
			Incrementi	Decrementi	
ABA760	Cassa	28.394,86		28.376,94	3.017,92
ABA770	Istituto Tesoriere	7.803.602,53		243.895,42	7.559.743,11
ABA780	Tesoreria Unica				
ABA790	Conto corrente postale	2.235.654,72			2.235.654,72

CODICE MOD. CE	RATEI ATTIVI	Importo	di cui oltre 12 mesi
...			
...			

CODICE MOD. CE	RISCONTI ATTIVI	Importo	di cui oltre 12 mesi
...			
...			

h8



DL01 – Fondi vincolati.

DL01 – NO	Le disponibilità liquide non comprendono fondi vincolati.

Altre informazioni relative alle disponibilità liquide.

Informazione	Caso presente in azienda?		Se sì, illustrare
	-	SI	
DL02 – Gravami. Sulle disponibilità liquide dell'azienda vi sono gravami quali pignoramenti ecc?	-	SI	Sul c/c postale e bancario
DL03 – Altro. Esistono altre informazioni che si ritiene necessario fornire per soddisfare la regola generale secondo cui "Se le informazioni richieste da specifiche disposizioni di legge non sono sufficienti a dare una rappresentazione veritiera e corretta, si devono fornire le informazioni complementari necessarie allo scopo" (art 2423 cc)?	NO	-	



Altre informazioni relative a ratei e risconti attivi.

Informazione	Caso presente in azienda?		Se sì, illustrare
RR01 – Esistono altre informazioni che si ritiene necessario fornire per soddisfare la regola generale secondo cui “Se le informazioni richieste da specifiche disposizioni di legge non sono sufficienti a dare una rappresentazione veritiera e corretta, si devono fornire le informazioni complementari necessarie allo scopo” (art 2423 cc)?	NO	-	



RIEPILOGO DELLE UTILIZZAZIONI EFFETTUATE NEI TRE PRECEDENTI ESERCIZI		
Copertura perdite	Sterilizzazioni	Altre motivazioni

Consistenza iniziale	MOVIMENTI DELL'ESERCIZIO				Risultato di esercizio (+/-)	Consistenza finale
	Giroconti e Riclassificazioni	Assegnazioni nel corso dell'esercizio	Utilizzi per sterilizzazioni nel corso dell'esercizio	Altre variazioni (+/-)		
12.224.432,14			889.370,98			12.224.432,14
21.733.099,89						19.460.024,71
5.263.842,55			889.370,98			4.374.471,57
19.390,61			19.390,61			
5.244.451,94			889.965,37			4.374.471,57
16.469.257,34			1.383.704,20			15.085.553,14
5.110.845,99			3.727.141,19			
399.472.454,19						
37.939.330,78						
359.424.964,68						
2.108.158,73						
458.488.643,67						
27.506.996,06						
52.866.653,51			2.273.076,18			63.352.432,31

CODICE MOD. SP	PATRIMONIO NETTO
PA0000	FONDO DI DOTAZIONE
PA0010	FINANZIAMENTI PER INVESTIMENTI
PA0020	Finanziamenti per beni di prima dotazione
PA0030	Finanziamenti da Stato per investimenti
PA0040	Finanziamenti da Stato per investimenti - ex art. 20 legge 47/88
PA0050	Finanziamenti da Stato per investimenti - ricerca
PA0060	Finanziamenti da Stato per investimenti - altro
PA0070	Finanziamenti da Regione per investimenti
PA0080	Finanziamenti da altri soggetti pubblici per investimenti
PA0090	Finanziamenti per investimenti da entità contribuenti in conto esercizio
PA0100	RESERVE DA DONAZIONI E LASCITI VINCOLATI AD INVESTIMENTI
PA0110	ALTRE RISERVE:
PA0120	Riserve da rivalutazioni
PA0130	Riserve da plusvalenze da reinvestire
PA0140	Contributi da reinvestire
PA0150	Riserve da utili di esercizio destinati ad investimenti
PA0160	Riserve diverse
PA0170	CONTRIBUTI PER RIPIANO PERIODE:
PA0180	Contributi per coperture debiti al 31/12/2008
PA0190	Contributi per ricostituzione riserve da investimenti esercizi precedenti
PA0200	Altro
PA0210	UTILI (PERDITE) PORTATI A NUOVO
PA0220	UTILE (PERDITA) D'ESERCIZIO
	TOTALE PATRIMONIO NETTO

CODICE MOD. SP	MOVIMENTI DELL'ESERCIZIO					di cui rimborsati	di cui investiti
	Vincolato o indistinto	Esercizio di assegnazione	Estremi del provvedimento	Destinazione (tipologia di beni acquistati)	Consistenza all'inizio dell'esercizio		
PA0020	Per beni di prima dotazione:						
	... assegnati in data antecedente al 1/1/x-2						
	... assegnati a partire dall'1/1/x-2 (dettagliare)						
PA0030	Da Stato:						
	... assegnati in data antecedente al 1/1/x-2 (dettagliare)						
	... assegnati a partire dall'1/1/x-2 (dettagliare)						
PA0070	Da Regione:						
	... assegnati in data antecedente al 1/1/x-2						
	... assegnati a partire dall'1/1/x-2 (dettagliare)						
PA0080	Da altri soggetti pubblici:						
	... assegnati in data antecedente al 1/1/x-2						
	... assegnati a partire dall'1/1/x-2 (dettagliare)						
PA0090	Per investimenti da entità contribuenti in conto esercizio:						
	... assegnati in data antecedente al 1/1/x-2						
	... assegnati a partire dall'1/1/x-2 (dettagliare)						

CODICE MOD. SP	DETTAGLIO FINANZIAMENTI PER INVESTIMENTI RICEVUTI NEGLI ULTIMI TRE ESERCIZI

Valore al 31/12/X-3 e precedenti	ESERCIZI PRECEDENTI			Valore al 31/12/X-3 e precedente
	Valore al 31/12/X-2	Valore al 31/12/X-1	Valore al 31/12/X-1 (Valore iniziale)	

Valore al 31/12/X-3 e precedenti	ESERCIZI PRECEDENTI			Valore al 31/12/X-3 e precedente
	Valore al 31/12/X-2	Valore al 31/12/X-1	Valore al 31/12/X-1 (Valore iniziale)	

DETTAGLIO RISERVE DA PLUSVALENZE DA REINVESTIRE			
Valore iniziale			
Incrementi			
Utilizzi			
Valore finale			

DETTAGLIO CONTRIBUTI DA REINVESTIRE			
Valore iniziale			
Incrementi			
Utilizzi			
Valore finale			



PN01 – Donazioni e lasciti vincolati ad investimenti

PN 01 – SI	Nell'esercizio non sono state rilevate donazioni e lasciti vincolati ad investimenti.

PN02 – Fondo di dotazione

PN02 – NO	Il fondo di dotazione non ha subito variazioni rispetto all'esercizio precedente.

Altre informazioni relative al patrimonio netto

Informazione	Caso presente in azienda?		Se sì, illustrare
	NO	-	
PN03 – Altro. Esistono altre informazioni che si ritiene necessario fornire per soddisfare la regola generale secondo cui "Se le informazioni richieste da specifiche disposizioni di legge non sono sufficienti a dare una rappresentazione veritiera e corretta, si devono fornire le informazioni complementari necessarie allo scopo" (art 2423 cc)?	NO	-	



CODICE MOD. SP	FONDO RISCHI E ONERI	Consistenza Iniziale	Accantonamenti dell'esercizio	Riclassifiche dell'esercizio	Utilizzi	Valore finale
PBA000	FONDI PER IMPOSTE, ANCHE DIFFERITE					
PBA010	FONDI PER RISCHI:	5.871.210,07	1.200.000,00	-	3.059.080,05	4.012.130,02
PBA020	Fondo rischi per cause civili e oneri processuali	5.871.210,07	800.000,00		3.059.080,05	3.612.130,02
PBA030	Fondo rischi per contenzioso personale dipendente	-	400.000,00			400.000,00
PBA040	Fondo rischi connessi all'acquisto di prestazioni sanitarie da privato					
PBA050	Fondo rischi per copertura diretta dei rischi (extrassicurazione)					
PBA060	Altri fondi rischi:	2.460.000,00	300.000,00		1.964.640,33	795.359,67
	...					
	...					
PBA070	FONDI DA DISTRIBUIRE:					
PBA080	FSR indistinto da distribuire					
PBA090	FSR vincolato da distribuire					
PBA100	Fondo per ripiano avanzati progressi					
PBA110	Fondo finanziamento sanitario aggiuntivo corrente LEA					
PBA120	Fondo finanziamento sanitario aggiuntivo corrente extra LEA					
PBA130	Fondo finanziamento per ricerca					
PBA140	Fondo finanziamenti per investimenti					
PBA150	QUOTE INUTILIZZATE CONTRIBUTI:					
PBA160	Quote inutilizzate contributi da Regione o Prov. Aut. per quota F.S. vincolato	-				-
PBA170	Quote inutilizzate contributi vincolati da soggetti pubblici (extra fondo)	-				-
PBA180	Quote inutilizzate contributi per ricerca					
PBA190	Quote inutilizzate contributi vincolati da privati					
PBA200	ALTRI FONDI PER ONERI E SPESE:	1.264.388,96	475.000,00	-	978.388,96	761.000,00
PBA210	Fondi integrativi pensione	314.000,00	952.000,00			1.266.000,00
PBA220	Fondo rinnovi contributivi personale dipendente	238.000,00	395.000,00			633.000,00
PBA240	Fondo rinnovi convenzioni MMG - PLS - MCA	48.000,00	80.000,00			128.000,00
PBA250	Fondo rinnovi convenzioni Medici SUMAI					
PBA260	Altri fondi per oneri e spese	978.388,96			978.388,96	-
	...					
	...					
	TOTALE FONDI RISCHI E ONERI	9.905.599,03	1.675.000,00	-	4.037.469,01	6.534.489,59

53



Altre informazioni relative a fondi rischi e oneri.

Informazione	Caso presente in azienda?		Se sì, illustrare
FR01. Con riferimento ai rischi per i quali è stato costituito un fondo, esiste la possibilità di subire perdite addizionali rispetto agli ammontari stanziati?	NO		
FR02. Esistono rischi probabili, a fronte dei quali non è stato costituito un apposito fondo per l'impossibilità di formulare stime attendibili?	NO		
FR03. Esistono rischi (né generici, né remoti) a fronte dei quali non è stato costituito un apposito fondo perché solo possibili, anziché probabili? Da tali rischi potrebbero scaturire perdite significative?	NO		
FR04 – Altro. Esistono altre informazioni che si ritiene necessario fornire per soddisfare la regola generale secondo cui "Se le informazioni richieste da specifiche disposizioni di legge non sono sufficienti a dare una rappresentazione veritiera e corretta, si devono fornire le informazioni complementari necessarie allo scopo" (art 2423 cc)?	NO		

CODICE MOD. SP	TRATTAMENTO DI FINE RAPPORTO	Consistenza iniziale	Accantonamenti dell'esercizio	Utilizzi dell'esercizio	Valore finale
PCA000	Fondo per premi operosità medici SUMAI	1.188.183,24	250.000,00		1.438.183,24
	TOTALE TRATTAMENTO DI FINE RAPPORTO	1.188.183,24	250.000,00		1.438.183,24

Altre informazioni relative a trattamento di fine rapporto.

Informazione	Caso presente in azienda?		Se sì, illustrare
TR01 - Altro. Esistono altre informazioni che si ritiene necessario fornire per soddisfare la regola generale secondo cui "Se le informazioni richieste da specifiche disposizioni di legge non sono sufficienti a dare una rappresentazione veritiera e corretta, si devono fornire le informazioni complementari necessarie allo scopo" (art 2423 cc)?	NO		



CODICE MOD. SP	DEBITI	Valore iniziale	MOVIMENTI DELL'ESERCIZIO		Valore finale	di cui per fatture da ricevere	di cui per acquisti di beni iscritti tra le immobilizzazioni
			Incrementi	Decrementi			
PDA000	MUTUI PASSIVI						
PDA020	DEBITI V/STATO						
PDA030	Debiti v/Stato per mobilità passiva intraregionale						
PDA040	Debiti v/Stato per mobilità passiva internazionale						
PDA050	Accanto quota FSR v/Stato						
PDA060	Debiti v/Stato per restituzione finanziamenti - per ricerca						
PDA080	Altri debiti v/Stato						
PDA090	Altri debiti v/Stato						
PDA100	DEBITI V/REGIONE O PROVINCIA AUTONOMA						
PDA110	Debiti v/Regioni e Province Autonome per finanziamenti				1.176.134,23		
PDA120	Debiti v/Regioni e Province Autonome per mobilità passiva intraregionale						
PDA130	Debiti v/Regioni e Province Autonome per mobilità passiva internazionale						
PDA140	Accanto quota FSR da Regione o Provincia Autonoma						
PDA150	Altri debiti v/Regioni o Province Autonome						
PDA160	Altri debiti v/Regioni o Province Autonome						
PDA170	DEBITI V/COMUNI						
PDA180	Altri debiti v/Comuni				1.700,00		
PDA190	Altri debiti v/Comuni						
PDA200	DEBITI V/AZIENDE SANITARIE PUBBLICHE DELLA REGIONE						
PDA210	Debiti v/Aziende sanitarie pubbliche della Regione - per quota FSR sanitario aggiunto corrente LEA						
PDA220	Debiti v/Aziende sanitarie pubbliche della Regione - finanziamento sanitario aggiunto corrente servizio EA						
PDA230	Debiti v/Aziende sanitarie pubbliche della Regione - mobilità in compensazione						
PDA240	Debiti v/Aziende sanitarie pubbliche della Regione - mobilità non in compensazione				56.084,85		
PDA250	Debiti v/Aziende sanitarie pubbliche fuori Regione - altre prestazioni						
PDA260	Debiti v/Aziende sanitarie pubbliche della Regione - altre prestazioni				100.280,50		
PDA270	Debiti v/Aziende sanitarie pubbliche della Regione per versamenti patrimonio netto						
PDA280	TOTALE DEBITI V/AZIENDE SANITARIE PUBBLICHE				1.771.920,11		
PDA290	DEBITI V/SOCIETA' PARTECIPATE E/O ENTI DIPENDENTI						
PDA300	Debiti v/enti regionali						
PDA310	Debiti v/enti regionali						
PDA320	Debiti v/enti regionali						
PDA330	Debiti v/enti regionali						
PDA340	Debiti v/enti regionali						
PDA350	Debiti v/enti regionali						
PDA360	DEBITI V/FORNITORI						
PDA370	Debiti verso erogatori (privati accreditati e convenzionati) di prestazioni sanitarie						
PDA380	Debiti verso altri fornitori						
PDA390	Debiti verso altri fornitori						
PDA400	DEBITI V/ISTITUTO TESORIERE						
PDA410	Debiti v/Istituto Tesoriere						
PDA420	Debiti v/Istituto Tesoriere						
PDA430	Debiti v/Istituto Tesoriere						
PDA440	DEBITI V/ISTITUTI PREVIDENZIALI, ASSISTENZIALI E SICUREZZA SOCIALE						
PDA450	Debiti v/Istituti Previdenziali, Assistenziali e Sicurezza Sociale						
PDA460	Debiti v/Istituti Previdenziali, Assistenziali e Sicurezza Sociale						
PDA470	Debiti v/Istituti Previdenziali, Assistenziali e Sicurezza Sociale						
PDA480	Debiti v/Istituti Previdenziali, Assistenziali e Sicurezza Sociale						
PDA490	Debiti v/Istituti Previdenziali, Assistenziali e Sicurezza Sociale						
PDA500	DEBITI V/ALTRI						
PDA510	Debiti v/Altri						
PDA520	Debiti v/Altri						
PDA530	Debiti v/Altri						
PDA540	Debiti v/Altri						
PDA550	Debiti v/Altri						
PDA560	Debiti v/Altri						
PDA570	Debiti v/Altri						
PDA580	Debiti v/Altri						
PDA590	Debiti v/Altri						
PDA600	Altri debiti diversi						
PDA610	Altri debiti diversi						
PDA620	Altri debiti diversi						
PDA630	Altri debiti diversi						
PDA640	Altri debiti diversi						
PDA650	Altri debiti diversi						
PDA660	Altri debiti diversi						
PDA670	Altri debiti diversi						
PDA680	Altri debiti diversi						
PDA690	Altri debiti diversi						
PDA700	Altri debiti diversi						
PDA710	Altri debiti diversi						
PDA720	Altri debiti diversi						
PDA730	Altri debiti diversi						
PDA740	Altri debiti diversi						
PDA750	Altri debiti diversi						
PDA760	Altri debiti diversi						
PDA770	Altri debiti diversi						
PDA780	Altri debiti diversi						
PDA790	Altri debiti diversi						
PDA800	Altri debiti diversi						
PDA810	Altri debiti diversi						
PDA820	Altri debiti diversi						
PDA830	Altri debiti diversi						
PDA840	Altri debiti diversi						
PDA850	Altri debiti diversi						
PDA860	Altri debiti diversi						
PDA870	Altri debiti diversi						
PDA880	Altri debiti diversi						
PDA890	Altri debiti diversi						
PDA900	Altri debiti diversi						
PDA910	Altri debiti diversi						
PDA920	Altri debiti diversi						
PDA930	Altri debiti diversi						
PDA940	Altri debiti diversi						
PDA950	Altri debiti diversi						
PDA960	Altri debiti diversi						
PDA970	Altri debiti diversi						
PDA980	Altri debiti diversi						
PDA990	Altri debiti diversi						
PDA1000	Altri debiti diversi						



CODICE MOD. SP	DEBITI	DEBITI PER ANNO DI FORMAZIONE				
		Anno X-4 e precedenti	Anno X-3	Anno X-2	Anno X-1	Anno X
PDA1000	MUTUI PASSIVI					
PDA1020	DEBITI V/STATO					
PDA1030	Debiti v/ Stato per mobilità passiva extraregionale					
PDA1040	Debiti v/ Stato - passiva finanziaria					
PDA1050	Debiti v/ Stato - FSR v/ Stato					
PDA1060	Debiti v/ Stato per restituzione finanziamenti - per ricerca					
PDA1070	Altri debiti v/ Stato					
PDA1080	DEBITI V/REGIONE O PROVINCIA AUTONOMA					
PDA1090	Debiti v/ Regione o Provincia Autonoma per finanziamenti					
PDA1100	Debiti v/ Regione o Provincia Autonoma per mobilità passiva intraregionale					
PDA1110	Debiti v/ Regione o Provincia Autonoma per mobilità passiva extraregionale					
PDA1120	Acconto quota FSR da Regione o Provincia Autonoma					
PDA1130	Altri debiti v/ Regione o Provincia Autonoma					
PDA1140	DEBITI V/COMUNE					
PDA1150	Altri debiti v/ Comune					
PDA1160	DEBITI V/AZIENDE SANITARIE PUBBLICHE DELLA REGIONE					
PDA1170	Debiti v/ Aziende sanitarie pubbliche della Regione - per quota FSR sanitario aggiuntivo corrente LEA					
PDA1180	Debiti v/ Aziende sanitarie pubbliche della Regione - finanziamento sanitario aggiuntivo corrente LEA					
PDA1190	Debiti v/ Aziende sanitarie pubbliche della Regione - mobilità in compensazione					
PDA1200	Debiti v/ Aziende sanitarie pubbliche della Regione - mobilità non in compensazione					
PDA1210	Debiti v/ Aziende sanitarie pubbliche della Regione - altre prestazioni					
PDA1220	Debiti v/ Aziende sanitarie pubbliche fuori Regione					
PDA1230	Debiti v/ Azienda sanitaria pubblica della Regione per versamenti SFIR					
PDA1240	Debiti v/ Azienda sanitaria pubblica della Regione per versamenti SFIR - gestione netta					
PDA200	TOTALE DEBITI V/AZIENDE SANITARIE PUBBLICHE					
PDA210	DEBITI V/SOCIETA PARTECIPATE E/O ENTI DIPENDENTI					
PDA220	Debiti v/ Enti regionali					
PDA230	Debiti v/ Aziende sanitarie pubbliche della Regione - per versamenti SFIR - gestione netta					
PDA240	Debiti v/ Aziende sanitarie pubbliche della Regione - per versamenti SFIR - gestione netta					
PDA250	Debiti v/ Aziende sanitarie pubbliche della Regione - per versamenti SFIR - gestione netta					
PDA260	Debiti v/ Aziende sanitarie pubbliche della Regione - per versamenti SFIR - gestione netta					
PDA270	Debiti v/ Altre partecipate					
PDA280	Debiti v/ Altre partecipate					
PDA290	Debiti v/ Altre partecipate					
PDA300	DEBITI V/FORNITORE					
PDA310	Debiti verso erogatori (privati accreditati e convenzionati) di prestazioni sanitarie					
PDA320	Debiti verso altri fornitori					
PDA330	DEBITI V/ISTITUTO TESORIERE					
PDA340	DEBITI TRIBUTARI					
PDA350	Altri debiti tributari					
PDA360	DEBITI V/ISTITUTI PREVIDENZIALI, ASSISTENZIALI E SICUREZZA SOCIALE					
PDA370	Altri debiti previdenziali, assistenziali e sicurezza sociale					
PDA380	DEBITI V/ALTRI					
PDA390	Debiti v/ Altri finanziatori					
PDA400	Debiti v/ Dipendenti					
PDA410	Debiti v/ Gestioni liquidatoe					
PDA420	Altri debiti diversi					
PDA430	Altri debiti diversi					
PDA440	Altri debiti diversi					
PDA450	Altri debiti diversi					
PDA460	Altri debiti diversi					
PDA470	Altri debiti diversi					
PDA480	Altri debiti diversi					
PDA490	Altri debiti diversi					
PDA500	Altri debiti diversi					
PDA510	Altri debiti diversi					
PDA520	Altri debiti diversi					
PDA530	Altri debiti diversi					
PDA540	Altri debiti diversi					
PDA550	Altri debiti diversi					
PDA560	Altri debiti diversi					
PDA570	Altri debiti diversi					
PDA580	Altri debiti diversi					
PDA590	Altri debiti diversi					
PDA600	Altri debiti diversi					
PDA610	Altri debiti diversi					
PDA620	Altri debiti diversi					
PDA630	Altri debiti diversi					
PDA640	Altri debiti diversi					
PDA650	Altri debiti diversi					
PDA660	Altri debiti diversi					
PDA670	Altri debiti diversi					
PDA680	Altri debiti diversi					
PDA690	Altri debiti diversi					
PDA700	Altri debiti diversi					
PDA710	Altri debiti diversi					
PDA720	Altri debiti diversi					
PDA730	Altri debiti diversi					
PDA740	Altri debiti diversi					
PDA750	Altri debiti diversi					
PDA760	Altri debiti diversi					
PDA770	Altri debiti diversi					
PDA780	Altri debiti diversi					
PDA790	Altri debiti diversi					
PDA800	Altri debiti diversi					
PDA810	Altri debiti diversi					
PDA820	Altri debiti diversi					
PDA830	Altri debiti diversi					
PDA840	Altri debiti diversi					
PDA850	Altri debiti diversi					
PDA860	Altri debiti diversi					
PDA870	Altri debiti diversi					
PDA880	Altri debiti diversi					
PDA890	Altri debiti diversi					
PDA900	Altri debiti diversi					
PDA910	Altri debiti diversi					
PDA920	Altri debiti diversi					
PDA930	Altri debiti diversi					
PDA940	Altri debiti diversi					
PDA950	Altri debiti diversi					
PDA960	Altri debiti diversi					
PDA970	Altri debiti diversi					
PDA980	Altri debiti diversi					
PDA990	Altri debiti diversi					
PDA1000	Altri debiti diversi					



53

CODICE MOD. SP	DEBITI	DEBITI PER SCADENZA		
		Entro 12 mesi	Tra 1 e 5 anni	Oltre 5 anni
PDA000	MUTUI PASSIVI			
PDA020	DEBITI V/STATO			
PDA030	Debiti v/Stato per mobilità passiva extraregionale			
PDA040	Debiti v/Stato per mobilità passiva internazionale			
PDA050	Acconto quota FSR v/Stato			
PDA060	Debiti v/Stato per restituzione finanziamenti - per licenze:			
	...			
	...			
PDA080	Altri debiti v/Stato			
	...			
	...			
PDA080	DEBITI V/REGIONE O PROVINCIA AUTONOMA			
PDA090	Debiti v/Regione o Provincia Autonoma per finanziamenti			
PDA100	Debiti v/Regione o Provincia Autonoma per mobilità passiva intraregionale			
PDA110	Debiti v/Regione o Provincia Autonoma per mobilità passiva extraregionale			
PDA120	Acconto quota FSR da Regione o Provincia Autonoma			
PDA130	Altri debiti v/Regione o Provincia Autonoma			
	...			
	...			
PDA130	DEBITI V/COMUNI:	3658,00		
	...			
	...			
PDA190	DEBITI V/AZIENDE SANITARIE PUBBLICHE DELLA REGIONE			
PDA170	Debiti v/Aziende sanitarie pubbliche della Regione - per quota FSR sanitario aggiuntivo corrente LEA			
PDA180	Debiti v/Aziende sanitarie pubbliche della Regione - finanziamento sanitario aggiuntivo corrente extra LEA	1176134,23		
PDA190	Debiti v/Aziende sanitarie pubbliche della Regione - mobilità in compensazione			
PDA200	Debiti v/Aziende sanitarie pubbliche della Regione - mobilità non in compensazione			
PDA210	Debiti v/Aziende sanitarie pubbliche della Regione - altre prestazioni	523,20	95981,05	
PDA220	Debiti v/Aziende Sanitarie pubbliche fuori Regione			1.715.835,26
PDA230	Debiti v/Aziende sanitarie pubbliche della Regione per versamenti / patrimonio netto			
	TOTALE DEBITI V/AZIENDE SANITARIE PUBBLICHE			
PDA250	DEBITI V/SOCIETA' PARTECIPATE E/O ENTI DIPENDENTI			
	Debiti v/enti regionali:			
			
PDA260	Debiti v/appartimentazioni gestionali:			
			
PDA270	Debiti v/altre partecipate:			
			
PDA280	DEBITI V/FORNITORI:			
PDA290	Debiti verso erogatori (privati accreditati e convenzionati) di prestazioni sanitarie		30.544.984,69	
PDA300	Debiti verso altri fornitori		98.315.615,56	
PDA310	DEBITI V/ISTITUTO TESORIERE			
PDA320	DEBITI TRIBUTARI:	40.040.003,79		
			
	6.867.795,27		
PDA330	DEBITI V/ISTITUTI PREVIDENZIALI, ASSISTENZIALI E SICUREZZA SOCIALE:			
			
	3.953.366,90		
PDA340	DEBITI V/ALTRI:			
PDA350	Debiti v/alti finanziatori			
PDA360	Debiti v/dipendenti		4.447.787,13	
PDA370	Debiti v/gestioni liquidatorie			
PDA380	Altri debiti diversi:		4.099.937,63	
			
			

58



DETTAGLIO DEBITI INTRAREGIONALI PER SINGOLA AZIENDA	Mobilità in compensazione	Mobilità non in compensazione	Altre prestazioni
Debiti verso ASP COSENZA			1.665.295,95
Debiti verso ASP VIBO VALENTIA			611,67
Debiti verso A.O. BIANCHI-MELACRINO-MORELLI (RC)			23.978,56
Debiti verso ASP REGGIO CALABRIA			66,87
Debiti verso A.O. PUGLIESE CIACCIO			20.986,48
Debiti verso ASP CATANZARO			2.200,92
Debiti verso A.O. COSENZA			2.694,81
Debiti verso FONDAZIONE T.CAMPANELLA			-



DB01 – Transazioni

DB01 – SI	I debiti verso fornitori sono sottoposti a procedure di transazione regionali.
------------------	--

Altre informazioni relative a debiti.

Informazione	Caso presente in azienda?	Se sì, illustrare
DB02 - Altro. Esistono altre informazioni che si ritiene necessario fornire per soddisfare la regola generale secondo cui "Se le informazioni richieste da specifiche disposizioni di legge non sono sufficienti a dare una rappresentazione veritiera e corretta, si devono fornire le informazioni complementari necessarie allo scopo" (art 2423 cc)?	NO	

CODICE MOD. CE	RATEI PASSIVI	Importo	di cui oltre 12 mesi
	<i>DETTAGLIO A LIVELLO DI CODICE DI COSTI CE</i>		
	...		
	...		

CODICE MOD. CE	RISCONTI PASSIVI	Importo	di cui oltre 12 mesi
	<i>DETTAGLIO A LIVELLO DI CODICE DI RICAVI CE</i>		
	...		
	...		

Altre informazioni relative a ratei e risconti passivi.

Informazione	Caso presente in azienda?	Se sì, illustrare
RP01 – Altro. Esistono altre informazioni che si ritiene necessario fornire per soddisfare la regola generale secondo cui "Se le informazioni richieste da specifiche disposizioni di legge non sono sufficienti a dare una rappresentazione veritiera e corretta, si devono fornire le informazioni complementari necessarie allo scopo" (art 2423 cc)?	NO	



14. Conti d'ordine

CODICE MOD. SP	CONTI D'ORDINE	Valore iniziale	Incrementi	Decrementi	Valore finale
PFA000	F.1) CANONI DI LEASING ANCORA DA PAGARE				
PFA010	F.2) DEPOSITI CAUZIONALI	11.606,83		0	11.606,83
PFA020	F.3) BENI IN COMODATO				
PFA030	F.4) ALTRI CONTI D'ORDINE				
	<i>Canoni di leasing a scadere</i>				
	<i>Depositi cauzionali</i>	11.606,83		0	11.606,83
	<i>Beni di terzi presso l'Azienda</i>				
	<i>Garanzie prestate (fideiussioni, avalli, altre garanzie personali e reali)</i>				
	<i>Garanzie ricevute (fideiussioni, avalli, altre garanzie personali e reali)</i>				
	<i>Beni in contenzioso</i>				
	<i>Altri impegni assunti</i>				
	...				

Altre informazioni relative a conti d'ordine.

Informazione	Caso presente in azienda?	Se sì, illustrare
CO01. Sono state attivate operazioni di project finance?	NO	
CO02. Esistono beni dell'Azienda presso terzi (in deposito, in pegno o in comodato)?	NO	
CO03 – Altro. Esistono altre informazioni che si ritiene necessario fornire per soddisfare la regola generale secondo cui "Se le informazioni richieste da specifiche disposizioni di legge non sono sufficienti a dare una rappresentazione veritiera e corretta, si devono fornire le informazioni complementari necessarie allo scopo" (art 2423 cc)?	NO	



CODICE MOD. CE	CONTRIBUTI IN C/ESERCIZIO
AA0030	Contributi da Regione o Prov. Aut. per quota F.S. regionale indistinto
AA0080	Contributi da Regione o Prov. Aut. (extra fondo) - Risorse aggiuntive da bilancio regionale a titolo di copertura LEA
AA0090	Contributi da Regione o Prov. Aut. (extra fondo) - Risorse aggiuntive da bilancio regionale a titolo di copertura extra LEA

Quota capitaria	Funzioni	Altro	Note
305.776.848,83			
,00			
,00			

CODICE MOD. CE	DETTAGLIO CONTRIBUTI IN C/ESERCIZIO	Atto	Data	Oggetto	Importo assegnato	Importo utilizzato	Codice conto
AA0020	DA REGIONE O P.A. PER QUOTA F.S. REGIONALE:				313.464.809,15	24.970,00	
AA0030	Quota F.S. regionale - indistinto				305.776.848,83		
AA0040	Quota F.S. regionale - vincolato:				7.687.960,32		
	Progetto Obiettivi di Piano				7.687.960,32	3.981.210,32	
	Progetto ...						
AA0050	EXTRA FONDO:						
AA0070	Contributi da Regione o Prov. Aut. (extra fondo) vincolati:				24.970,00	24.970,00	
AA0080	Contributi da Regione o Prov. Aut. (extra fondo) - Risorse aggiuntive da bilancio regionale a titolo di copertura LEA						
AA0090	Contributi da Regione o Prov. Aut. (extra fondo) - Risorse aggiuntive da bilancio regionale a titolo di copertura extra LEA						
AA0100	Contributi da Regione o Prov. Aut. (extra fondo) - Altro				4.132.882,75	4.132.882,75	
AA0120	Contributi da Aziende sanitarie pubbliche della Regione o Prov. Aut. (extra fondo) vincolati:						
	Progetto 1						
	Progetto ...						
AA0130	Contributi da Aziende sanitarie pubbliche (extra fondo) altro:						
	...						
AA0150	Contributi da altri soggetti pubblici (extra fondo) vincolati:				294.858,50	294.858,50	
	progetto FAMI				294.858,50	294.858,50	
	erogazione legge reg.8/99						
AA0160	Contributi da altri soggetti pubblici (extra fondo) L.210/92:						
AA0170	Contributi da altri soggetti pubblici (extra fondo) altro:						
	ALTRI						
	Ministero di Grazia e Giustizia- rimborso per oneri stipendiali comando						
AA0190	PER RICERCA:						
	Contributi da Ministero della Salute per ricerca corrente:						
	...						
	...						
AA0200	Contributi da Ministero della Salute per ricerca finalizzata:						
	Progetto ...						
	Progetto ...						
AA0210	Contributi da Regione ed altri soggetti pubblici per ricerca:						
	...						
	...						
	Contributi da privati per ricerca:						
	...						
	...						
AA0230	CONTRIBUTI DA PRIVATI:				2.500,00	2.500,00	
					317.622.661,90	3.981.210,32	

62



Altre informazioni relative a contributi in conto esercizio.

Informazione	Caso presente in azienda?	Se sì, illustrare
CT01. Sono state rilevate significative variazioni rispetto all'esercizio precedente?	NO	



CODICE MOD. CE		DETTAGLIO RICAVI PER PRESTAZIONI SANITARIE IN MOBILITA'						TOTALE
RICAVI DA MOBILITA' SANITARIA INFRAREGIONALE (A)		Azienda ...	Azienda ...	Azienda ...	Azienda ...	Azienda ...	Azienda ...	
AA0350	Prestazioni di ricovero	3.734.000,00					3.734.000,00	
AA0360	Prestazioni di specialistica ambulatoriale	2.831.000,00					2.831.000,00	
AA0370	Prestazioni di psichiatria residenziale e semiresidenziale	842.000,00					842.000,00	
AA0380	Prestazioni di File F							
AA0390	Prestazioni servizi MMG, PLS, Contin. assistenziale	61.000,00					61.000,00	
AA0400	Prestazioni servizi farmaceutica convenzionata	-					-	
AA0410	Prestazioni termali							
AA0420	Prestazioni trasporto ambulanze ed elisoccorso							
AA0430	Altre prestazioni sanitarie e socio-sanitarie							
RICAVI DA MOBILITA' SANITARIA EXTRAREGIONALE (B)		3.833.000,00					3.833.000,00	
AA0460	Prestazioni di ricovero	3.125.000,00					3.125.000,00	
AA0470	Prestazioni di specialistica ambulatoriale	308.000,00					308.000,00	
AA0480	Prestazioni di psichiatria residenziale e semiresidenziale							
AA0490	Prestazioni di File F	98.000,00					98.000,00	
AA0500	Prestazioni servizi MMG, PLS, Contin. assistenziale	72.000,00					72.000,00	
AA0510	Prestazioni servizi farmaceutica convenzionata	160.000,00					160.000,00	
AA0520	Prestazioni termali	70.000,00					70.000,00	
AA0530	Prestazioni trasporto ambulanze ed elisoccorso							
AA0540	Altre prestazioni sanitarie e socio-sanitarie							
AA0550	Ricavi per cessione di emocomponenti e cellule staminali							
AA0560	Ricavi per differenziale tariffe TUC							
TOTALE RICAVI DA MOBILITA' (A+B)		7.567.000,00						
RICAVI PER PRESTAZIONI OGGETTO DI FATTURAZIONE DIRETTA								
RICAVI PER PREST. OGGETTO DI FATTUR. DIRETTA EXTRAREGIONALE (D)								
TOTALE RICAVI PER PREST. OGGETTO DI FATTURAZ. DIRETTA (C+D)								
TOTALE RICAVI AZIENDE REGIONE (A+C)								
TOTALE RICAVI AZIENDE EXTRA REGIONE (B+D)								
TOTALE RICAVI AZIENDE SANITARIE PUBBLICHE (A+B+C+D)								

CODICE MOD. CE	Valore CE al 31/12/x	Valore CE al 31/12/x-1	Variazioni importo	Variazioni %
AA0680	870.474,06	792.205,77	78.268,29	0,09
AA0690	-	-	-	-
AA0700	2.760,00	3.674,00	914,00	0,33
AA0710	-	-	-	-
AA0720	-	-	-	-
AA0730	-	-	-	-
AA0740	873.234,06	795.879,77	77.354,29	0,09
TOTALE RICAVI INTRAMOENIA				
BA0750	-	-	-	-
BA1220	602.363,25	622.944,74	20.581,49	0,03
BA1230	-	-	-	-
BA1240	37.439,44	14.592,49	22.846,95	0,61
BA1260	-	-	-	-
BA1270	-	32.327,39	32.327,39	#DIV/0!

CODICE MOD. CE	PRESTAZIONI SANITARIE EROGATE IN REGIME DI INTRAMOENIA
AA0680	Ricavi per prestazioni sanitarie intramoenia - Area ospedaliera
AA0690	Ricavi per prestazioni sanitarie intramoenia - Area specialistica
AA0700	Ricavi per prestazioni sanitarie intramoenia - Area sanità pubblica
AA0710	Ricavi per prestazioni sanitarie intramoenia - Consulenze (ex art. 55 c.1 lett. c), d) ed ex
AA0720	Ricavi per prestazioni sanitarie intramoenia - Consulenze (ex art. 55 c.1 lett. c), d) ed ex
AA0730	Ricavi per prestazioni sanitarie intramoenia - Altro
AA0740	Ricavi per prestazioni sanitarie intramoenia - Altro (Aziende sanitarie pubbliche della
TOTALE RICAVI INTRAMOENIA	
BA0750	Compartecipazione al personale per att. libero professionale intramoenia - Area
BA1220	Compartecipazione al personale per att. libero professionale intramoenia - Area
BA1230	Compartecipazione al personale per att. libero professionale intramoenia - Area sanità
BA1240	Compartecipazione al personale per att. libero professionale intramoenia - Consulenze (ex
BA1260	Compartecipazione al personale per att. libero professionale intramoenia - Consulenze (ex
BA1270	Compartecipazione al personale per att. libero professionale intramoenia - Altro



64

Altre informazioni relative a proventi e ricavi diversi.

Informazione	Caso presente in azienda?	Se sì, illustrare
PR01. Sono state rilevate significative variazioni rispetto all'esercizio precedente?	NO	



	Distribuzione		TOTALE
	Diretta	Per conto	
22.562.440,17	22.562.440,17	-	22.562.440,17
22.424.701,41	22.424.701,41	-	22.424.701,41
137.738,76	137.738,76	-	137.738,76
338.252,33	338.252,33	-	338.252,33
22.900.692,50	22.900.692,50	-	22.900.692,50

DETTAGLIO ACQUISTI DI BENI SANITARI PER TIPOLOGIA DI DISTRIBUZIONE
Prodotti farmaceutici ed emoderivati:
Medicinali con AIC, ad eccezione di vaccini ed emoderivati di produzione regionale
Medicinali senza AIC
Emoderivati di produzione regionale
Prodotti dietetici
TOTALE



AB01 – Acquisti di beni

AB01 – NO	Ciascuna tipologia di bene, compreso nelle voci relative agli acquisti di beni sanitari e non sanitari, è monitorata attraverso il sistema gestionale del magazzino, che rileva ogni tipologia di movimento, in entrata e in uscita.
AB01 – NO	Alcune tipologie di beni, compresi nelle voci relative agli acquisti di beni sanitari e non sanitari, non sono monitorate attraverso il sistema gestionale del magazzino, ma sono gestiti ... [SPECIFICARE TIPOLOGIA BENI, MODALITÀ DI RILEVAZIONE E IMPORTO]

Altre informazioni relative agli acquisti di beni

Informazione	Caso presente in azienda?		Se sì, illustrare
AB02. Sono stati rilevati costi per acquisto di beni da altre Aziende Sanitarie della Regione? Se sì, di quali tipologie di beni si tratta?	NO		
AB03. Sono state rilevate significative variazioni rispetto all'esercizio precedente?	NO		



CODICE MOD. CE	DETTAGLIO ACQUISTI DI SERVIZI SANITARI IN MOBILITA'
	COSTI DA MOBILITA' SANITARIA INFRAREGIONALE (A)
BA0480	Acquisti servizi sanitari per medicina di base
BA0510	Acquisti servizi sanitari per farmaceutica
BA0520	Acquisti servizi sanitari per farmaceutica da apilubbico extra regione
BA0540	Acquisti servizi sanitari per assistenza specialistica ambulatoriale
BA0560	Acquisti servizi sanitari per assistenza specialistica amb.le da pubblico extra regione
BA0710	Acquisti servizi sanitari per assistenza integrativa
BA0760	Acquisti servizi sanitari per assistenza protesica
BA0810	Acquisti servizi sanitari per assistenza ospedaliera
BA0830	Acquisti servizi sanitari per assistenza ospedaliera da pubblico extra regione
BA0970	Acquisto prestazioni di distribuzione farmaci File F
BA0990	Acquisto prestazioni di distribuzione farmaci File F da pubblico extra regione
BA1060	Acquisto prestazioni termali in convenzione da pubblico extra regione
BA1120	Acquisto prestazioni trasporto sanitario

Azienda ...	Azienda ...	Azienda ...	Azienda ...	Azienda ...	Azienda ...	Azienda ...	TOTALE
21.140.000,00							
4.145.000,00							
15.511.000,00							
1.484.000,00							

	COSTI DA MOBILITA' SANITARIA EXTRAREGIONALE (B)
BA0480	Acquisti servizi sanitari per medicina di base
BA0520	Acquisti servizi sanitari per farmaceutica
BA0560	Acquisti servizi sanitari per assistenza specialistica ambulatoriale
BA0730	Acquisti servizi sanitari per assistenza integrativa
BA0780	Acquisti servizi sanitari per assistenza protesica
BA0830	Acquisti servizi sanitari per assistenza ospedaliera
BA0990	Acquisto prestazioni di distribuzione farmaci e File F
BA1060	Acquisto prestazioni termali in convenzione
BA1120	Acquisto prestazioni trasporto sanitario
	TOTALE COSTI DA MOBILITA' (A+B)

25.016.000,00							
167.000,00							
464.000,00							
3.357.000,00							
19.218.000,00							
1.649.000,00							
49.000,00							
112.000,00							
46.156.000,00							

	COSTI PER PRESTAZIONE OGGETTO DI FATTURAZIONE DIRETTA INFRAREGIONALE (C)
	COSTI PER PREST. OGGETTO DI FATTUR. DIRETTA EXTRAREGIONALE (D)
	TOTALE COSTI PER PREST. OGGETTO DI FATTURAZ. DIRETTA (C+D)
	TOTALE COSTI AZIENDE REGIONE (A+C)
	TOTALE COSTI AZIENDE EXTRA REGIONE (B+D)
	TOTALE COSTI AZIENDE SANITARIE PUBBLICHE (A+B+C+D)

21.140.000,00							
25.016.000,00							
46.156.000,00							

68





CODICE MOD. CE.	Valore CE al 31/12/x	Valore CE al 31/12/x-1	Variazioni importo	Variazioni %
BA0426	31.271.159,84	21.625.919,27	0	
BA0430	11.222.161,74	11.485.804,52	263.642,78	0,02
BA0440	3.402.172,17	3.470.671,67	68.499,50	0,02
BA0460	5.207.881,37	5.314.768,25	106.886,88	0,02
BA0480	11.271.944,56	1.187.674,83	10.084.269,73	0,89
BA0470	167.000,00	167.000,00	-	-
BA0480	26.699.183,17	27.505.839,94	806.656,77	0,03
BA0500	26.235.183,17	26.802.839,94	567.656,77	0,02
BA0510	-	239.000,00	239.000,00	#DIV/0!
BA0520	464.000,00	464.000,00	-	-
BA0530	18.467.745,95	25.300.604,19	554.539,88	0,03
BA0540	4.145.000,00	3.032.000,00	1.113.000,00	0,27
BA0550	-	-	-	-
BA0560	3.357.000,00	2.683.000,00	674.000,00	0,20
BA0570	4.687.427,59	4.644.021,35	43.406,24	0,01
BA0580	6.278.318,36	7.470.791,42	1.192.473,06	0,19
BA0590	-	-	-	-
BA0600	6.278.318,36	7.470.791,42	1.192.473,06	0,19
BA0630	-	-	-	-
BA0630	9.105.107,77	9.329.894,03	224.786,26	0,02
BA0640	-	-	-	-
BA0650	378,36	378,36	-	-
BA0670	511.450,25	736.236,51	224.786,26	-
BA0680	8.593.657,52	8.593.657,52	-	-
BA0690	-	-	-	-
BA0700	-	-	-	-
BA0710	4.924.925,09	4.795.937,60	128.987,49	0,03
BA0720	-	-	-	-
BA0730	4.924.925,09	4.795.937,60	128.987,49	0,03
BA0740	-	-	-	-
BA0750	3.695.520,87	3.395.032,61	300.488,26	0,08
BA0760	-	-	-	-
BA0770	-	-	-	-
BA0780	-	-	-	-
BA0790	-	-	-	-
BA0800	3.695.520,87	3.395.032,61	300.488,26	0,08
BA0810	66.918.786,27	61.833.748,03	5.085.038,24	0,08
BA0820	15.511.000,00	15.379.000,00	132.000,00	0,01
BA0830	-	-	-	-
BA0840	19.218.000,00	17.345.000,00	1.873.000,00	0,10
BA0850	32.189.786,27	29.109.748,03	3.080.038,24	0,10
BA0860	-	-	-	-
BA0870	32.189.786,27	29.109.748,03	3.080.038,24	0,10
BA0880	-	-	-	-
BA0890	-	-	-	-
BA0900	4.077.645,22	3.663.107,56	414.537,66	0,10
BA0910	-	-	-	-
BA0920	-	-	-	-
BA0930	4.077.645,22	3.663.107,56	414.537,66	0,10
BA0940	-	-	-	-
BA0950	-	-	-	-
BA0960	3.949.240,88	3.903.607,15	45.633,73	0,01
BA0970	1.484.000,00	1.390.000,00	94.000,00	-
BA0980	-	-	-	-
BA0990	1.649.000,00	1.649.000,00	-	-
BA1000	816.240,88	864.607,15	48.366,27	0,06
BA1010	-	-	-	-
BA1020	49.000,00	49.000,00	-	-
BA1030	-	-	-	-
BA1040	-	-	-	-
BA1050	-	-	-	-
BA1060	49.000,00	49.000,00	-	-
BA1070	-	-	-	-
BA1080	-	-	-	-

CODICE MOD. CE.	DETTAGLIO ACQUISTI DI SERVIZI SANITARI
BA0426	ACQUISTI DI SERVIZI SANITARI - MEDICINA DI BASE
BA0430	- da convenzione
BA0440	Costi per assistenza MRG
BA0460	Costi per assistenza PLS
BA0480	Costi per assistenza Comunità assistenziale
BA0480	Altre funzioni dei servizi, poliambulatori, ospedali (186, ex)
BA0470	- da pubblico (Aziende sanitarie pubbliche della Regione) - Mobilità intraregionale
BA0480	- da pubblico (Aziende sanitarie pubbliche Estere) - Mobilità extraregionale
BA0500	- da convenzione
BA0510	- da pubblico (Aziende sanitarie pubbliche della Regione) - Mobilità intraregionale
BA0520	- da pubblico (Estre) - Estre
BA0530	ACQUISTI DI SERVIZI SANITARI PER ASSISTENZA SPECIALISTICA AMBULATORIALE
BA0540	- da pubblico (Aziende sanitarie pubbliche della Regione)
BA0550	- da pubblico (altri soggetti pubbl. della Regione)
BA0560	- da pubblico (Estre) - Estre
BA0570	- da privato - Modelli SUMA
BA0580	- da privato
BA0590	Servizi sanitari per assistenza specialistica da IRCCS privati e Policlinici privati
BA0600	Servizi sanitari per assistenza specialistica da Ospedali Classificati privati
BA0630	Servizi sanitari per assistenza specialistica da Case di Cura private
BA0630	Servizi sanitari per assistenza specialistica da altri privati
BA0630	- da privato per cittadini non residenti - Estre (mobilità attiva in compensazione)
BA0640	ACQUISTI DI SERVIZI SANITARI PER ASSISTENZA AMBULATORIALE
BA0650	- da pubblico (Aziende sanitarie pubbliche della Regione)
BA0670	- da pubblico (altri soggetti pubbl. della Regione)
BA0680	- da pubblico (Estre) - Estre
BA0690	- da privato (Estre) - Estre
BA0700	ACQUISTI DI SERVIZI SANITARI PER ASSISTENZA INTEGRATIVA
BA0710	- da pubblico (Aziende sanitarie pubbliche della Regione)
BA0720	- da pubblico (altri soggetti pubbl. della Regione)
BA0730	- da pubblico (Estre) - Estre
BA0740	- da privato
BA0750	ACQUISTI DI SERVIZI SANITARI PER ASSISTENZA PROTERICA
BA0760	- da pubblico (Aziende sanitarie pubbliche della Regione)
BA0770	- da pubblico (altri soggetti pubbl. della Regione)
BA0780	- da pubblico (Estre) - Estre
BA0790	- da privato
BA0800	ACQUISTI DI SERVIZI SANITARI PER ASSISTENZA OSPEDALIERA
BA0810	- da pubblico (Aziende sanitarie pubbliche della Regione)
BA0820	- da pubblico (altri soggetti pubbl. della Regione)
BA0830	- da pubblico (Estre) - Estre
BA0840	- da privato
BA0850	Servizi sanitari per assistenza ospedaliera da IRCCS privati e Policlinici privati
BA0860	Servizi sanitari per assistenza ospedaliera da Ospedali Classificati privati
BA0870	Servizi sanitari per assistenza ospedaliera da Case di Cura private
BA0880	Servizi sanitari per assistenza ospedaliera da altri privati
BA0890	- da privato per cittadini non residenti - Estre (mobilità attiva in compensazione)
BA0900	ACQUISTI PRESTAZIONI DI PSICHIATRICA RESIDENZIALE E SEMIRESIDENZIALE
BA0910	- da pubblico (Aziende sanitarie pubbliche della Regione)
BA0920	- da pubblico (altri soggetti pubbl. della Regione)
BA0930	- da pubblico (Estre) - Estre
BA0940	- da privato (Estre) - Estre
BA0950	- da privato (Estre) - Estre
BA0960	ACQUISTI PRESTAZIONI DI DISTRIBUZIONE FARMACI FILE F
BA0970	- da pubblico (Aziende sanitarie pubbliche della Regione) - Mobilità intraregionale
BA0980	- da pubblico (altri soggetti pubbl. della Regione)
BA0990	- da pubblico (Estre) - Estre
BA1000	- da privato (Estre) - Estre
BA1010	- da privato (Estre) - Estre
BA1020	- da privato per cittadini non residenti - Estre (mobilità attiva in compensazione)
BA1030	ACQUISTI PRESTAZIONI TERMALI IN CONVENZIONE
BA1040	- da pubblico (Aziende sanitarie pubbliche della Regione) - Mobilità intraregionale
BA1050	- da pubblico (altri soggetti pubbl. della Regione)
BA1060	- da pubblico (Estre) - Estre
BA1070	- da privato
BA1080	- da privato per cittadini non residenti - Estre (mobilità attiva in compensazione)

CODICE MOD. CE	DETTAGLIO ACQUISTI DI SERVIZI SANITARI	Valore CE al 31/12/x-1	Valore CE al 31/12/x	Variazioni importo	Variazioni %
BA1000	ACQUISTI PRESTAZIONI DI TRASPORTO SANITARIO	740.136,86	801.868,16	61.731,30	
BA1100	- da pubblico (Aziende sanitarie pubbliche della Regione) - Mobilità intraregionale		0		
BA1110	- da pubblico (altri soggetti publi della Regione)		0		
BA1120	- da pubblico (Estreregione)	112.000,00	112.000,00	-	
BA1130	- da privato	628.136,86	689.868,16	61.731,30	0,10
BA1140	ACQUISTI PRESTAZIONI SOCIO-SANITARIE A RILEVANZA SANITARIA	12.403.053,66	11.507.417,27	895.636,39	3,92
BA1150	- da pubblico (Aziende sanitarie pubbliche della Regione) - Mobilità intraregionale				
BA1160	- da pubblico (altri soggetti pubblici della Regione)	145.207,63	749.048,02	603.840,39	4,16
BA1170	- da pubblico (Estreregione) non soggetta a compensazione	309.955,07	275.153,45	34.801,62	0,11
BA1180	- da privato (intraregionale)	11.947.890,96	10.483.215,80	1.464.675,16	0,12
BA1190	- da privato (estreregionale)				
BA1200	COMPARTICIPAZIONE AL PERSONALE PER ATT. LIBERO-PROF. (INTRAREGIONALE)	639.802,69	546.914,47	92.888,22	0,15
BA1290	RIMBORSI ASSEGNI E CONTRIBUTI SANITARI	659.262,59	578.891,43	80.371,16	0,75
BA1290	Contributi ad associazioni di volontariato	275.591,80	275.591,80	-	
BA1300	Rimborsi per cure all'estero	88.990,24	61.759,02	27.231,22	
BA1310	Contributi a società partecipate e/o enti dipendenti della Regione				
BA1320	Contributo Legge 210/92				
BA1330	Altri rimborsi, assegni e contributi	294.680,55	517.132,41	222.451,86	0,75
BA1340	Rimborsi, assegni e contributi v/Aziende sanitarie pubbliche della Regione				
BA1350	CONSENSUENZE, COLLABORAZIONI, INTERIMALE, ALTRE PRESTAZIONI DI LAVORO SANITARIE E SOCO-SANITARIE	179.159,60	196.650,30	17.490,70	
BA1360	Consensusenze sanitarie e socio-sanit. da terzi - Altri soggetti pubblici				
BA1370	Consensusenze sanitarie e socio-sanit. da terzi - Altri soggetti pubblici				
BA1380	Consensusenze, Collaborazioni, Interimale e altre prestazioni di lavoro sanitarie e socio. da privato				
BA1390	Consensusenze sanitarie da privato - articolo 56, comma 2, CCNL 8 giugno 2000				
BA1400	Altre consensusenze sanitarie e socio-sanitarie da privato	63.122,41	52.652,79	10.469,62	0,17
BA1410	Collaborazioni coordinate e contribuenti sanitarie e socio. da privato				
BA1420	Indennità a personale universalizzato - area sanitaria				
BA1430	Lavoro interinale - area sanitaria				
BA1440	Altre collaborazioni e prestazioni di lavoro - area sanitaria	116.037,19	143.997,51	27.960,32	0,24
BA1450	Rimborso oneri stipendiali del personale sanitario in comando				
BA1460	Rimborso oneri stipendiali personale sanitario in comando da Aziende sanitarie pubbliche				
BA1470	Rimborso oneri stipendiali personale sanitario in comando da Regioni, soggetti pubblici e da Università				
BA1480	Rimborso oneri stipendiali personale sanitario in comando da aziende di altre Regioni (Estreregione)				
BA1490	ALTRI SERVIZI SANITARI E SOCO-SANITARI A RILEVANZA SANITARIA	489.458,27	521.226,42	31.768,15	0,48
BA1500	Altri servizi sanitari e socio-sanitari a rilevanza sanitaria da pubblico - Aziende sanitarie pubbliche della Regione	54.558,61	76.048,06	21.489,45	0,39
BA1510	Altri servizi sanitari e socio-sanitari a rilevanza sanitaria da pubblico - Altri soggetti pubblici della Regione				
BA1520	Altri servizi sanitari e socio-sanitari a rilevanza sanitaria da pubblico (Estreregione)	16.713,66	1.122,38	15.591,28	0,93
BA1530	Costi per servizi sanitari - Mobilità internazionale passiva	418.186,00	444.055,98	25.869,98	0,06
BA1540					
BA1550	COSTI PER DIFFERENZIALE TARIFFE TUC				

CODICE MOD. CE	DETTAGLIO ACQUISTI DI SERVIZI SANITARI
BA1000	ACQUISTI PRESTAZIONI DI TRASPORTO SANITARIO
BA1100	- da pubblico (Aziende sanitarie pubbliche della Regione) - Mobilità intraregionale
BA1110	- da pubblico (altri soggetti publi della Regione)
BA1120	- da pubblico (Estreregione)
BA1130	- da privato
BA1140	ACQUISTI PRESTAZIONI SOCIO-SANITARIE A RILEVANZA SANITARIA
BA1150	- da pubblico (Aziende sanitarie pubbliche della Regione) - Mobilità intraregionale
BA1160	- da pubblico (altri soggetti pubblici della Regione)
BA1170	- da pubblico (Estreregione) non soggetta a compensazione
BA1180	- da privato (intraregionale)
BA1190	- da privato (estreregionale)
BA1200	COMPARTICIPAZIONE AL PERSONALE PER ATT. LIBERO-PROF. (INTRAREGIONALE)
BA1290	RIMBORSI ASSEGNI E CONTRIBUTI SANITARI
BA1290	Contributi ad associazioni di volontariato
BA1300	Rimborsi per cure all'estero
BA1310	Contributi a società partecipate e/o enti dipendenti della Regione
BA1320	Contributo Legge 210/92
BA1330	Altri rimborsi, assegni e contributi
BA1340	Rimborsi, assegni e contributi v/Aziende sanitarie pubbliche della Regione
BA1350	CONSENSUENZE, COLLABORAZIONI, INTERIMALE, ALTRE PRESTAZIONI DI LAVORO SANITARIE E SOCO-SANITARIE
BA1360	Consensusenze sanitarie e socio-sanit. da terzi - Altri soggetti pubblici
BA1370	Consensusenze sanitarie e socio-sanit. da terzi - Altri soggetti pubblici
BA1380	Consensusenze, Collaborazioni, Interimale e altre prestazioni di lavoro sanitarie e socio. da privato
BA1390	Consensusenze sanitarie da privato - articolo 56, comma 2, CCNL 8 giugno 2000
BA1400	Altre consensusenze sanitarie e socio-sanitarie da privato
BA1410	Collaborazioni coordinate e contribuenti sanitarie e socio. da privato
BA1420	Indennità a personale universalizzato - area sanitaria
BA1430	Lavoro interinale - area sanitaria
BA1440	Altre collaborazioni e prestazioni di lavoro - area sanitaria
BA1450	Rimborso oneri stipendiali del personale sanitario in comando
BA1460	Rimborso oneri stipendiali personale sanitario in comando da Aziende sanitarie pubbliche
BA1470	Rimborso oneri stipendiali personale sanitario in comando da Regioni, soggetti pubblici e da Università
BA1480	Rimborso oneri stipendiali personale sanitario in comando da aziende di altre Regioni (Estreregione)
BA1490	ALTRI SERVIZI SANITARI E SOCO-SANITARI A RILEVANZA SANITARIA
BA1500	Altri servizi sanitari e socio-sanitari a rilevanza sanitaria da pubblico - Aziende sanitarie pubbliche della Regione
BA1510	Altri servizi sanitari e socio-sanitari a rilevanza sanitaria da pubblico - Altri soggetti pubblici della Regione
BA1520	Altri servizi sanitari e socio-sanitari a rilevanza sanitaria da pubblico (Estreregione)
BA1530	Costi per servizi sanitari - Mobilità internazionale passiva
BA1540	
BA1550	COSTI PER DIFFERENZIALE TARIFFE TUC



70

PERIODO DI RIFERIMENTO ANNO 2017

Codice Struttura privata convenzio	Denominazione Struttura	Budget annuo assegnato	Tipo Documento	Nr Documento	Data Documento	Importo Documentato (Fatturato Lordo)	Importo Liquidato	Importo Pagato	Codice Modello CE
CASE DI CURA 502.1.6060 TOT. € 32.189.786,27									
24299	CASA DI CURA PRIVATA "SANTA RITA" S.R.L. (D)	1.721.094,15	FATTURA	FATTPA 13_17	07/03/17	21.293,00	21.293,00	21.293,00	BA0870
24299	CASA DI CURA PRIVATA "SANTA RITA" S.R.L. (D)	1.721.094,15	FATTURA	FATTPA 12_17	07/03/17	61.927,00	61.927,00	61.927,00	BA0870
24299	CASA DI CURA PRIVATA "SANTA RITA" S.R.L. (D)	1.721.094,15	FATTURA	FATTPA 14_17	07/03/17	60.337,20	60.337,20	60.337,20	BA0870
24299	CASA DI CURA PRIVATA "SANTA RITA" S.R.L. (D)	1.721.094,15	FATTURA	FATTPA 18_17	24/03/17	25.083,00	25.083,00	25.083,00	BA0870
24299	CASA DI CURA PRIVATA "SANTA RITA" S.R.L. (D)	1.721.094,15	FATTURA	FATTPA 17_17	24/03/17	92.851,00	92.851,00	92.851,00	BA0870
24299	CASA DI CURA PRIVATA "SANTA RITA" S.R.L. (D)	1.721.094,15	FATTURA	FATTPA 19_17	24/03/17	72.349,20	72.349,20	72.349,20	BA0870
24299	CASA DI CURA PRIVATA "SANTA RITA" S.R.L. (D)	1.721.094,15	NC	FATTPA 24_17	23/05/17	-44.290,40	-44.290,40	-44.290,40	BA0870
24299	CASA DI CURA PRIVATA "SANTA RITA" S.R.L. (D)	1.721.094,15	NC	FATTPA 27_17	26/05/17	-62.986,00	-62.986,00	-62.986,00	BA0870
24299	CASA DI CURA PRIVATA "SANTA RITA" S.R.L. (D)	1.721.094,15	FATTURA	FATTPA 29_17	27/05/17	58.751,00	58.751,00	58.751,00	BA0870
24299	CASA DI CURA PRIVATA "SANTA RITA" S.R.L. (D)	1.721.094,15	FATTURA	FATTPA 28_17	27/05/17	89.082,80	89.082,80	89.082,80	BA0870
24299	CASA DI CURA PRIVATA "SANTA RITA" S.R.L. (D)	1.721.094,15	FATTURA	FATTPA 33_17	29/05/17	44.897,00	44.897,00	44.897,00	BA0870
24299	CASA DI CURA PRIVATA "SANTA RITA" S.R.L. (D)	1.721.094,15	FATTURA	FATTPA 32_17	29/05/17	116.800,40	116.800,40	116.800,40	BA0870
24299	CASA DI CURA PRIVATA "SANTA RITA" S.R.L. (D)	1.721.094,15	FATTURA	FATTPA 37_17	23/06/17	28.062,00	28.062,00	28.062,00	BA0870
24299	CASA DI CURA PRIVATA "SANTA RITA" S.R.L. (D)	1.721.094,15	FATTURA	FATTPA 36_17	23/06/17	148.669,80	148.669,80	148.669,80	BA0870
24299	CASA DI CURA PRIVATA "SANTA RITA" S.R.L. (D)	1.721.094,15	FATTURA	FATTPA 41_17	27/07/17	23.516,00	23.516,00	23.516,00	BA0870
24299	CASA DI CURA PRIVATA "SANTA RITA" S.R.L. (D)	1.721.094,15	FATTURA	FATTPA 40_17	27/07/17	105.293,80	105.293,80	105.293,80	BA0870
24299	CASA DI CURA PRIVATA "SANTA RITA" S.R.L. (D)	1.721.094,15	FATTURA	FATTPA 45_17	11/08/17	19.735,00	19.735,00	19.735,00	BA0870
24299	CASA DI CURA PRIVATA "SANTA RITA" S.R.L. (D)	1.721.094,15	FATTURA	FATTPA 44_17	11/08/17	111.013,80	111.013,80	111.013,80	BA0870
24299	CASA DI CURA PRIVATA "SANTA RITA" S.R.L. (D)	1.721.094,15	FATTURA	FATTPA 46_17	26/09/17	122.567,17	122.567,17	122.567,17	BA0870
24299	CASA DI CURA PRIVATA "SANTA RITA" S.R.L. (D)	1.721.094,15	FATTURA	FATTPA 47_17	26/09/17	4.997,00	4.997,00	4.997,00	BA0870
24299	CASA DI CURA PRIVATA "SANTA RITA" S.R.L. (D)	1.721.094,15	FATTURA	FATTPA 52_17	19/10/17	133.596,48	133.596,48	133.596,48	BA0870
24299	CASA DI CURA PRIVATA "SANTA RITA" S.R.L. (D)	1.721.094,15	FATTURA	FATTPA 53_17	19/10/17	51.739,00	51.739,00	51.739,00	BA0870
24299	CASA DI CURA PRIVATA "SANTA RITA" S.R.L. (D)	1.721.094,15	FATTURA	FATTPA 54_17	27/11/17	115.574,11	115.574,11	115.574,11	BA0870
24299	CASA DI CURA PRIVATA "SANTA RITA" S.R.L. (D)	1.721.094,15	FATTURA	FATTPA 55_17	27/11/17	32.585,00	32.585,00	32.585,00	BA0870
24299	CASA DI CURA PRIVATA "SANTA RITA" S.R.L. (D)	1.721.094,15	FATTURA	FATTPA 61_17	20/12/17	25.670,00	,00	,00	BA0870
24299	CASA DI CURA PRIVATA "SANTA RITA" S.R.L. (D)	1.721.094,15	FATTURA	FATTPA 60_17	20/12/17	241.974,82	,00	,00	BA0870
24299	CASA DI CURA PRIVATA "SANTA RITA" S.R.L. (D)	1.721.094,15	FATTURA	FATTPA 1_18	31/01/18	7.532,97	,00	,00	BA0870
						1.708.622,15		1.433.444,36	
26651	CASA DI CURA MADONNA DELLO SCOGLIO S.R.L.	2.104.837,00	FATTURA	2/4	17/02/17	126.491,00	126.491,00	126.491,00	BA0870
26651	CASA DI CURA MADONNA DELLO SCOGLIO S.R.L.	2.104.837,00	FATTURA	2/5	14/03/17	131.874,00	131.874,00	131.874,00	BA0870
26651	CASA DI CURA MADONNA DELLO SCOGLIO S.R.L.	2.104.837,00	FATTURA	2/8	02/05/17	179.960,00	179.960,00	179.960,00	BA0870
26651	CASA DI CURA MADONNA DELLO SCOGLIO S.R.L.	2.104.837,00	FATTURA	2/11	02/05/17	2.495,00	2.495,00	2.495,00	BA0870
26651	CASA DI CURA MADONNA DELLO SCOGLIO S.R.L.	2.104.837,00	FATTURA	2/12	19/05/17	130.514,00	130.514,00	130.514,00	BA0870
26651	CASA DI CURA MADONNA DELLO SCOGLIO S.R.L.	2.104.837,00	FATTURA	2/13	19/05/17	1.996,00	1.996,00	1.996,00	BA0870
26651	CASA DI CURA MADONNA DELLO SCOGLIO S.R.L.	2.104.837,00	FATTURA	2/16	21/06/17	1.196,00	1.196,00	1.196,00	BA0870



26651	CASA DI CURA MADONNA DELLO SCOGLIO S.R.L.	FATTURA	2/17	21/06/17	204.961,00	204.961,00	204.961,00	BA0870
26651	CASA DI CURA MADONNA DELLO SCOGLIO S.R.L.	FATTURA	2/18	19/07/17	2.032,00	2.032,00	2.032,00	BA0870
26651	CASA DI CURA MADONNA DELLO SCOGLIO S.R.L.	FATTURA	2/20	19/07/17	197.218,00	197.218,00	197.218,00	BA0870
26651	CASA DI CURA MADONNA DELLO SCOGLIO S.R.L.	NC	2/21	25/07/17	-15.956,00	-15.956,00	-15.956,00	BA0870
26651	CASA DI CURA MADONNA DELLO SCOGLIO S.R.L.	FATTURA	2/29	11/08/17	1.344,00	1.344,00	1.344,00	BA0870
26651	CASA DI CURA MADONNA DELLO SCOGLIO S.R.L.	FATTURA	2/30	11/08/17	91.749,00	91.749,00	91.749,00	BA0870
26651	CASA DI CURA MADONNA DELLO SCOGLIO S.R.L.	FATTURA	2/34	21/09/17	920,00	920,00	920,00	BA0870
26651	CASA DI CURA MADONNA DELLO SCOGLIO S.R.L.	FATTURA	2/35	21/09/17	46.360,00	46.360,00	46.360,00	BA0870
26651	CASA DI CURA MADONNA DELLO SCOGLIO S.R.L.	FATTURA	2/36	17/10/17	3.340,00	3.340,00	3.340,00	BA0870
26651	CASA DI CURA MADONNA DELLO SCOGLIO S.R.L.	FATTURA	2/37	19/10/17	134.479,00	134.479,00	134.479,00	BA0870
26651	CASA DI CURA MADONNA DELLO SCOGLIO S.R.L.	FATTURA	2/40	13/12/17	3.634,00	3.634,00	3.634,00	BA0870
26651	CASA DI CURA MADONNA DELLO SCOGLIO S.R.L.	FATTURA	2/41	13/12/17	216.189,00	216.189,00	216.189,00	BA0870
26651	CASA DI CURA MADONNA DELLO SCOGLIO S.R.L.	FATTURA	2/42	18/12/17	247.812,00	247.812,00	247.812,00	BA0870
26651	CASA DI CURA MADONNA DELLO SCOGLIO S.R.L.	FATTURA	2/43	18/12/17	3.154,00	3.154,00	3.154,00	BA0870
26651	CASA DI CURA MADONNA DELLO SCOGLIO S.R.L.	FATTURA	2/1	17/01/18	205.632,00	205.632,00	205.632,00	BA0870
26651	CASA DI CURA MADONNA DELLO SCOGLIO S.R.L.	FATTURA	2/2	17/01/18	3.047,00	3.047,00	3.047,00	BA0870
					1.920.441,00	1.920.441,00	1.460.796,00	
27006	SADEL S.P.A. DI SALVATORE BAFFA & C.	FATTURA	15/28	16/02/2017	109.905,41	109.905,41	109.905,41	BA0870
27006	SADEL S.P.A. DI SALVATORE BAFFA & C.	FATTURA	15/41	13/03/2017	100.207,55	100.207,55	100.207,55	BA0870
27006	SADEL S.P.A. DI SALVATORE BAFFA & C.	FATTURA	15/54	21/04/2017	117.914,44	117.914,44	117.914,44	BA0870
27006	SADEL S.P.A. DI SALVATORE BAFFA & C.	NC	15/58	05/05/2017	-45.121,58	-45.121,58	-45.121,58	BA0870
27006	SADEL S.P.A. DI SALVATORE BAFFA & C.	NC	15/59	05/05/2017	-4.513,10	-4.513,10	-4.513,10	BA0870
27006	SADEL S.P.A. DI SALVATORE BAFFA & C.	FATTURA	15/71	15/05/2017	103.496,05	103.496,05	103.496,05	BA0870
27006	SADEL S.P.A. DI SALVATORE BAFFA & C.	FATTURA	15/83	23/06/2017	115.732,84	115.732,84	115.732,84	BA0870
27006	SADEL S.P.A. DI SALVATORE BAFFA & C.	FATTURA	15/98	14/07/2017	113.326,75	113.326,75	113.326,75	BA0870
27006	SADEL S.P.A. DI SALVATORE BAFFA & C.	FATTURA	15/109	10/08/2017	97.817,67	97.817,67	97.817,67	BA0870
27006	SADEL S.P.A. DI SALVATORE BAFFA & C.	FATTURA	15/127	14/09/2017	115.701,53	115.701,53	115.701,53	BA0870
27006	SADEL S.P.A. DI SALVATORE BAFFA & C.	FATTURA	15/162	16/10/2017	70.116,76	70.116,76	70.116,76	BA0870
27006	SADEL S.P.A. DI SALVATORE BAFFA & C.	FATTURA	15/214	14/12/2017	82.461,26	82.461,26	82.461,26	BA0870
27006	SADEL S.P.A. DI SALVATORE BAFFA & C.	FATTURA	15/220	20/12/2017	34.830,99	34.830,99	34.830,99	BA0870
27006	SADEL S.P.A. DI SALVATORE BAFFA & C.	FATTURA	15/12	08/01/2018	131.394,49	131.394,49	131.394,49	BA0870
					1.143.271,06	1.143.271,06	977.045,58	
					-131.394,42	-131.394,42		
					DA EMETTERE			
24301	ROMOLO HOSPITAL S.R.L. (D)	FATTURA	F3020000008/A	28/02/17	35.146,80	35.146,80	35.146,80	BA0870
24301	ROMOLO HOSPITAL S.R.L. (D)	FATTURA	F3020000007/A	28/02/17	31.851,36	31.851,36	31.851,36	BA0870
24301	ROMOLO HOSPITAL S.R.L. (D)	FATTURA	F3020000009/A	28/02/17	542.763,90	542.763,90	542.763,90	BA0870
24301	ROMOLO HOSPITAL S.R.L. (D)	FATTURA	F3020000012/A	07/03/17	60.307,10	60.307,10	60.307,10	BA0870
24301	ROMOLO HOSPITAL S.R.L. (D)	FATTURA	F3020000010/A	07/03/17	3.539,04	3.539,04	3.539,04	BA0870
24301	ROMOLO HOSPITAL S.R.L. (D)	FATTURA	F3020000011/A	07/03/17	3.905,20	3.905,20	3.905,20	BA0870
24301	ROMOLO HOSPITAL S.R.L. (D)	FATTURA	F3020000013/A	21/03/17	50.096,00	50.096,00	50.096,00	BA0870
24301	ROMOLO HOSPITAL S.R.L. (D)	FATTURA	F3020000014/A	21/03/17	31.376,00	31.376,00	31.376,00	BA0870



24301 ROMOLO HOSPITAL S.R.L. (D)	7.894.420,31	FATTURA	F3020000015/A	22/03/17	815.834,00	815.834,00	815.834,00	BA0870
24301 ROMOLO HOSPITAL S.R.L. (D)	7.894.420,31	FATTURA	F3020000017/A	21/04/17	47.008,00	47.008,00	47.008,00	BA0870
24301 ROMOLO HOSPITAL S.R.L. (D)	7.894.420,31	FATTURA	F3020000016/A	21/04/17	50.378,80	50.378,80	50.378,80	BA0870
24301 ROMOLO HOSPITAL S.R.L. (D)	7.894.420,31	FATTURA	F3020000018/A	26/04/17	739.108,00	739.108,00	739.108,00	BA0870
24301 ROMOLO HOSPITAL S.R.L. (D)	7.894.420,31	NC	F3080000022/A	10/05/17	-46.869,00	-46.869,00	-46.869,00	BA0870
24301 ROMOLO HOSPITAL S.R.L. (D)	7.894.420,31	NC	F3080000020/A	10/05/17	-17.751,76	-17.751,76	-17.751,76	BA0870
24301 ROMOLO HOSPITAL S.R.L. (D)	7.894.420,31	NC	F3080000021/A	10/05/17	-2.222,00	-2.222,00	-2.222,00	BA0870
24301 ROMOLO HOSPITAL S.R.L. (D)	7.894.420,31	NC	F3080000019/A	10/05/17	-3.539,04	-3.539,04	-3.539,04	BA0870
24301 ROMOLO HOSPITAL S.R.L. (D)	7.894.420,31	FATTURA	F3020000024/A	23/05/17	43.640,00	43.640,00	43.640,00	BA0870
24301 ROMOLO HOSPITAL S.R.L. (D)	7.894.420,31	FATTURA	F3020000023/A	23/05/17	29.168,80	29.168,80	29.168,80	BA0870
24301 ROMOLO HOSPITAL S.R.L. (D)	7.894.420,31	FATTURA	F3020000025/A	25/05/17	606.344,00	606.344,00	606.344,00	BA0870
24301 ROMOLO HOSPITAL S.R.L. (D)	7.894.420,31	FATTURA	F3020000029/A	21/06/17	800.635,00	800.635,00	800.635,00	BA0870
24301 ROMOLO HOSPITAL S.R.L. (D)	7.894.420,31	FATTURA	F3020000027/A	20/06/17	30.320,00	30.320,00	30.320,00	BA0870
24301 ROMOLO HOSPITAL S.R.L. (D)	7.894.420,31	FATTURA	F3020000028/A	21/06/17	41.935,20	41.935,20	41.935,20	BA0870
24301 ROMOLO HOSPITAL S.R.L. (D)	7.894.420,31	NC	F3080000030/A	19/07/17	-39.185,00	-39.185,00	-39.185,00	BA0870
24301 ROMOLO HOSPITAL S.R.L. (D)	7.894.420,31	FATTURA	F3020000032/A	25/07/17	46.292,00	46.292,00	46.292,00	BA0870
24301 ROMOLO HOSPITAL S.R.L. (D)	7.894.420,31	FATTURA	F3020000031/A	25/07/17	47.874,00	47.874,00	47.874,00	BA0870
24301 ROMOLO HOSPITAL S.R.L. (D)	7.894.420,31	FATTURA	F3020000033/A	27/07/17	691.307,00	691.307,00	691.307,00	BA0870
24301 ROMOLO HOSPITAL S.R.L. (D)	7.894.420,31	FATTURA	F3020000034/A	10/08/17	45.732,80	45.732,80	45.732,80	BA0870
24301 ROMOLO HOSPITAL S.R.L. (D)	7.894.420,31	FATTURA	F3020000036/A	10/08/17	781.216,00	781.216,00	781.216,00	BA0870
24301 ROMOLO HOSPITAL S.R.L. (D)	7.894.420,31	FATTURA	F3020000035/A	10/08/17	42.148,00	42.148,00	42.148,00	BA0870
24301 ROMOLO HOSPITAL S.R.L. (D)	7.894.420,31	FATTURA	F3020000038/A	21/09/17	34.744,00	34.744,00	34.744,00	BA0870
24301 ROMOLO HOSPITAL S.R.L. (D)	7.894.420,31	FATTURA	F3020000039/A	21/09/17	551.609,00	551.609,00	551.609,00	BA0870
24301 ROMOLO HOSPITAL S.R.L. (D)	7.894.420,31	FATTURA	F3020000037/A	21/09/17	22.704,80	22.704,80	22.704,80	BA0870
24301 ROMOLO HOSPITAL S.R.L. (D)	7.894.420,31	NC	F3080000040/A	27/09/17	-69.905,00	-69.905,00	-69.905,00	BA0870
24301 ROMOLO HOSPITAL S.R.L. (D)	7.894.420,31	FATTURA	F3020000041/A	19/10/17	38.380,00	38.380,00	38.380,00	BA0870
24301 ROMOLO HOSPITAL S.R.L. (D)	7.894.420,31	FATTURA	F3020000042/A	19/10/17	48.664,00	48.664,00	48.664,00	BA0870
24301 ROMOLO HOSPITAL S.R.L. (D)	7.894.420,31	FATTURA	F3020000043/A	25/10/17	768.456,00	768.456,00	768.456,00	BA0870
24301 ROMOLO HOSPITAL S.R.L. (D)	7.894.420,31	FATTURA	F3020000044/A	24/11/17	37.693,20	37.693,20	37.693,20	BA0870
24301 ROMOLO HOSPITAL S.R.L. (D)	7.894.420,31	FATTURA	F3020000045/A	24/11/17	53.140,00	53.140,00	53.140,00	BA0870
24301 ROMOLO HOSPITAL S.R.L. (D)	7.894.420,31	FATTURA	F3020000046/A	27/11/17	509.858,00	509.858,00	509.858,00	BA0870
24301 ROMOLO HOSPITAL S.R.L. (D)	7.894.420,31	FATTURA	F3020000048/A	18/12/17	48.920,00	48.920,00	48.920,00	BA0870
24301 ROMOLO HOSPITAL S.R.L. (D)	7.894.420,31	FATTURA	F3020000047/A	18/12/17	46.540,80	46.540,80	46.540,80	BA0870
24301 ROMOLO HOSPITAL S.R.L. (D)	7.894.420,31	FATTURA	F3020000049/A	18/12/17	179.526,00	179.526,00	179.526,00	BA0870
24301 ROMOLO HOSPITAL S.R.L. (D)	7.894.420,31	FATTURA	2018F3020000001/A	16/01/18	69.641,31	69.641,31	69.641,31	BA0870
24301 ROMOLO HOSPITAL S.R.L. (D)	7.894.420,31	FATTURA	2018F3020000002/A	16/01/18	36.400,00	36.400,00	36.400,00	BA0870
24301 ROMOLO HOSPITAL S.R.L. (D)	7.894.420,31	NC	2018F30800000003/A	19/01/18	-884,00	-884,00	-884,00	BA0870
					7.883.848,31			
24296 ISITUTTO S.ANNA DI EZIO PUGLIESE S.R.L.	13.988.232,17	FATTURA	02/2017	16/02/17	1.246.314,46	1.246.314,46	1.246.314,46	BA0870
24296 ISITUTTO S.ANNA DI EZIO PUGLIESE S.R.L.	13.988.232,17	FATTURA	03/2017	13/03/17	1.157.108,77	1.157.108,77	1.157.108,77	BA0870
24296 ISITUTTO S.ANNA DI EZIO PUGLIESE S.R.L.	13.988.232,17	FATTURA	4	10/05/17	1.169.525,96	1.169.525,96	1.169.525,96	BA0870
					7.503.704,20			



24296	ISTITUTO S.ANNA DI EZIO PUGLIESE S.R.L.	02/2017	10/05/17	-670.387,88	-670.387,88	BA0870
24296	ISTITUTO S.ANNA DI EZIO PUGLIESE S.R.L.	03/2017	10/05/17	-155.773,92	-155.773,92	BA0870
24296	ISTITUTO S.ANNA DI EZIO PUGLIESE S.R.L.	05/2017	17/05/17	1.008.803,18	1.008.803,18	BA0870
24296	ISTITUTO S.ANNA DI EZIO PUGLIESE S.R.L.	06/2017	22/06/17	1.494.229,61	1.494.229,61	BA0870
24296	ISTITUTO S.ANNA DI EZIO PUGLIESE S.R.L.	07/2017	17/07/17	1.232.000,02	1.232.000,02	BA0870
24296	ISTITUTO S.ANNA DI EZIO PUGLIESE S.R.L.	08/2017	10/08/17	1.263.618,66	1.263.618,66	BA0870
24296	ISTITUTO S.ANNA DI EZIO PUGLIESE S.R.L.	09/2017	12/09/17	1.201.273,41	1.201.273,41	BA0870
24296	ISTITUTO S.ANNA DI EZIO PUGLIESE S.R.L.	13/2017	16/10/17	1.261.742,80	1.261.742,80	BA0870
24296	ISTITUTO S.ANNA DI EZIO PUGLIESE S.R.L.	14/2017	24/11/17	1.291.021,21	1.291.021,21	BA0870
24296	ISTITUTO S.ANNA DI EZIO PUGLIESE S.R.L.	16/2017	18/12/17	1.333.792,15	1.333.792,15	BA0870
24296	ISTITUTO S.ANNA DI EZIO PUGLIESE S.R.L.	01/2018	18/01/18	1.154.963,74	1.154.963,74	BA0870
				13.988.232,17	12.833.268,43	
24288	MARRELLI HEALTH SRL D (EX CALABRODENTAL)	8	16/02/17	409.526,00	409.526,00	BA0870
24288	MARRELLI HEALTH SRL D (EX CALABRODENTAL)	11	13/03/17	402.783,00	402.783,00	BA0870
24288	MARRELLI HEALTH SRL D (EX CALABRODENTAL)	1/43	14/03/17	15.397,00	15.397,00	BA0870
24288	MARRELLI HEALTH SRL D (EX CALABRODENTAL)	2/43	14/03/17	21.372,00	21.372,00	BA0870
24288	MARRELLI HEALTH SRL D (EX CALABRODENTAL)	14	12/04/17	436.494,00	436.494,00	BA0870
24288	MARRELLI HEALTH SRL D (EX CALABRODENTAL)	4/43	14/04/17	313.161,00	313.161,00	BA0870
24288	MARRELLI HEALTH SRL D (EX CALABRODENTAL)	3/43	14/04/17	18.318,00	18.318,00	BA0870
24288	MARRELLI HEALTH SRL D (EX CALABRODENTAL)	18	15/05/17	326.785,00	326.785,00	BA0870
24288	MARRELLI HEALTH SRL D (EX CALABRODENTAL)	6/43	17/05/17	529.482,00	529.482,00	BA0870
24288	MARRELLI HEALTH SRL D (EX CALABRODENTAL)	5/43	16/05/17	20.998,00	20.998,00	BA0870
24288	MARRELLI HEALTH SRL D (EX CALABRODENTAL)	21	21/06/17	362.037,00	362.037,00	BA0870
24288	MARRELLI HEALTH SRL D (EX CALABRODENTAL)	8/43	22/06/17	13.981,00	13.981,00	BA0870
24288	MARRELLI HEALTH SRL D (EX CALABRODENTAL)	7/43	21/06/17	723.634,00	723.634,00	BA0870
24288	MARRELLI HEALTH SRL D (EX CALABRODENTAL)	23	13/07/17	328.531,00	328.531,00	BA0870
24288	MARRELLI HEALTH SRL D (EX CALABRODENTAL)	9/43	14/07/17	9.142,00	9.142,00	BA0870
24288	MARRELLI HEALTH SRL D (EX CALABRODENTAL)	10/43	20/07/17	679.712,00	679.712,00	BA0870
24288	MARRELLI HEALTH SRL D (EX CALABRODENTAL)	12/43	10/08/17	23.234,00	23.234,00	BA0870
24288	MARRELLI HEALTH SRL D (EX CALABRODENTAL)	26	10/08/17	291.828,00	291.828,00	BA0870
24288	MARRELLI HEALTH SRL D (EX CALABRODENTAL)	11/43	10/08/17	555.915,00	555.915,00	BA0870
24288	MARRELLI HEALTH SRL D (EX CALABRODENTAL)	29	12/09/17	62.166,00	62.166,00	BA0870
24288	MARRELLI HEALTH SRL D (EX CALABRODENTAL)	33	24/10/17	35.058,00	35.058,00	BA0870
24288	MARRELLI HEALTH SRL D (EX CALABRODENTAL)	35	24/11/17	30.135,00	30.135,00	BA0870
24288	MARRELLI HEALTH SRL D (EX CALABRODENTAL)	36	18/12/17	19.273,00	19.273,00	BA0870
24288	MARRELLI HEALTH SRL D (EX CALABRODENTAL)	1	16/01/18	47.804,00	47.804,00	BA0870
				5.676.766,00	5.628.962,00	



Codice Struttura privata convenzionata	Denominazione Struttura	Budget annuo assegnato	Tipo Documento	Nr Documento	Data Documento	Importo Documento (Fatturato Lordo)	Importo Liquidato	Importo Pagato	Codice Modello CE
RSA 502.1.1104 TOT. € 11.415.329,49									
24289	SADEL S.N.C. DI S. BAFFA & C. (A.R.) VILLA S.G.	2.199.672,00	FATTURA	15/20	06/02/17	151.422,88	151.422,88	151.422,88	BA1180
24289	SADEL S.N.C. DI S. BAFFA & C. (A.R.) VILLA S.G.	2.199.672,00	FATTURA	15/35	06/03/17	131.261,76	131.261,76	131.261,76	BA1180
24289	SADEL S.N.C. DI S. BAFFA & C. (A.R.) VILLA S.G.	2.199.672,00	FATTURA	15/47	10/04/17	142.307,48	142.307,48	142.307,48	BA1180
24289	SADEL S.N.C. DI S. BAFFA & C. (A.R.) VILLA S.G.	2.199.672,00	FATTURA	15/60	08/05/17	147.026,04	147.026,04	147.026,04	BA1180
24289	SADEL S.N.C. DI S. BAFFA & C. (A.R.) VILLA S.G.	2.199.672,00	FATTURA	15/73	13/06/17	150.886,68	150.886,68	150.886,68	BA1180
24289	SADEL S.N.C. DI S. BAFFA & C. (A.R.) VILLA S.G.	2.199.672,00	FATTURA	15/87	10/07/17	135.765,84	135.765,84	135.765,84	BA1180
24289	SADEL S.N.C. DI S. BAFFA & C. (A.R.) VILLA S.G.	2.199.672,00	FATTURA	15/88	10/07/17	10.805,94	10.805,94	10.805,94	BA1180
24289	SADEL S.N.C. DI S. BAFFA & C. (A.R.) VILLA S.G.	2.199.672,00	FATTURA	15/100	04/08/17	112.923,72	112.923,72	112.923,72	BA1180
24289	SADEL S.N.C. DI S. BAFFA & C. (A.R.) VILLA S.G.	2.199.672,00	FATTURA	15/101	04/08/17	69.638,28	69.638,28	69.638,28	BA1180
24289	SADEL S.N.C. DI S. BAFFA & C. (A.R.) VILLA S.G.	2.199.672,00	FATTURA	15/111	06/09/17	112.709,24	112.709,24	112.709,24	BA1180
24289	SADEL S.N.C. DI S. BAFFA & C. (A.R.) VILLA S.G.	2.199.672,00	FATTURA	15/112	06/09/17	67.437,07	67.437,07	67.437,07	BA1180
24289	SADEL S.N.C. DI S. BAFFA & C. (A.R.) VILLA S.G.	2.199.672,00	FATTURA	15/156	12/10/17	70.178,57	70.178,57	70.178,57	BA1180
24289	SADEL S.N.C. DI S. BAFFA & C. (A.R.) VILLA S.G.	2.199.672,00	FATTURA	15/155	12/10/17	109.384,80	109.384,80	109.384,80	BA1180
24289	SADEL S.N.C. DI S. BAFFA & C. (A.R.) VILLA S.G.	2.199.672,00	FATTURA	15/191	08/11/17	112.602,00	112.602,00	112.602,00	BA1180
24289	SADEL S.N.C. DI S. BAFFA & C. (A.R.) VILLA S.G.	2.199.672,00	FATTURA	15/193	08/11/17	68.277,53	68.277,53	68.277,53	BA1180
24289	SADEL S.N.C. DI S. BAFFA & C. (A.R.) VILLA S.G.	2.199.672,00	FATTURA	15/210	11/12/17	53.849,59	0,00	0,00	BA1180
24289	SADEL S.N.C. DI S. BAFFA & C. (A.R.) VILLA S.G.	2.199.672,00	FATTURA	15/206	11/12/17	93.431,89	0,00	0,00	BA1180
24289	SADEL S.N.C. DI S. BAFFA & C. (A.R.) VILLA S.G.	2.199.672,00	FATTURA	15/13	09/01/18	90.787,60	0,00	0,00	BA1180
24289	SADEL S.N.C. DI S. BAFFA & C. (A.R.) VILLA S.G.	2.199.672,00	FATTURA	15/19	11/01/18	61.833,99	0,00	0,00	BA1180
						1.892.530,90		1.592.627,83	
24289	SADEL S.N.C. DI S. BAFFA & C. (A.R.) CENTRO S.G.	2.198.985,00	FATTURA	15/22	06/02/17	143.594,36	143.594,36	143.594,36	BA1180
24289	SADEL S.N.C. DI S. BAFFA & C. (A.R.) CENTRO S.G.	2.198.985,00	FATTURA	15/37	07/03/17	134.800,68	134.800,68	134.800,68	BA1180
24289	SADEL S.N.C. DI S. BAFFA & C. (A.R.) CENTRO S.G.	2.198.985,00	FATTURA	15/49	10/04/17	151.744,60	151.744,60	151.744,60	BA1180
24289	SADEL S.N.C. DI S. BAFFA & C. (A.R.) CENTRO S.G.	2.198.985,00	FATTURA	15/55	04/05/17	147.026,04	147.026,04	147.026,04	BA1180
24289	SADEL S.N.C. DI S. BAFFA & C. (A.R.) CENTRO S.G.	2.198.985,00	FATTURA	15/75	13/06/17	150.243,24	150.243,24	150.243,24	BA1180
24289	SADEL S.N.C. DI S. BAFFA & C. (A.R.) CENTRO S.G.	2.198.985,00	FATTURA	15/91	10/07/17	4.002,20	4.002,20	4.002,20	BA1180
24289	SADEL S.N.C. DI S. BAFFA & C. (A.R.) CENTRO S.G.	2.198.985,00	FATTURA	15/90	10/07/17	141.878,52	141.878,52	141.878,52	BA1180
24289	SADEL S.N.C. DI S. BAFFA & C. (A.R.) CENTRO S.G.	2.198.985,00	FATTURA	15/105	04/08/17	34.819,14	34.819,14	34.819,14	BA1180
24289	SADEL S.N.C. DI S. BAFFA & C. (A.R.) CENTRO S.G.	2.198.985,00	FATTURA	15/104	04/08/17	130.511,08	130.511,08	130.511,08	BA1180
24289	SADEL S.N.C. DI S. BAFFA & C. (A.R.) CENTRO S.G.	2.198.985,00	FATTURA	15/116	06/09/17	56.631,13	56.631,13	56.631,13	BA1180
24289	SADEL S.N.C. DI S. BAFFA & C. (A.R.) CENTRO S.G.	2.198.985,00	FATTURA	15/115	06/09/17	118.929,16	118.929,16	118.929,16	BA1180
24289	SADEL S.N.C. DI S. BAFFA & C. (A.R.) CENTRO S.G.	2.198.985,00	FATTURA	15/153	12/10/17	90.049,50	90.049,50	90.049,50	BA1180
24289	SADEL S.N.C. DI S. BAFFA & C. (A.R.) CENTRO S.G.	2.198.985,00	FATTURA	15/148	12/10/17	99.304,24	99.304,24	99.304,24	BA1180
24289	SADEL S.N.C. DI S. BAFFA & C. (A.R.) CENTRO S.G.	2.198.985,00	FATTURA	15/187	08/11/17	98.017,36	98.017,36	98.017,36	BA1180
24289	SADEL S.N.C. DI S. BAFFA & C. (A.R.) CENTRO S.G.	2.198.985,00	FATTURA	15/189	08/11/17	89.829,36	89.829,36	89.829,36	BA1180



24289	SADEL S.N.C. DI S. BAFFA & C. (A.R.) CENTRO S.G.	2.198.985,00	FATTURA	15/203	07/12/17	88.143,30	0,00	0,00	BA1180
24289	SADEL S.N.C. DI S. BAFFA & C. (A.R.) CENTRO S.G.	2.198.985,00	FATTURA	15/205	07/12/17	87.047,85	0,00	0,00	BA1180
24289	SADEL S.N.C. DI S. BAFFA & C. (A.R.) CENTRO S.G.	2.198.985,00	FATTURA	15/4	08/01/18	89.808,22	0,00	0,00	BA1180
24289	SADEL S.N.C. DI S. BAFFA & C. (A.R.) CENTRO S.G.	2.198.985,00	FATTURA	15/6	08/01/18	67.897,32	0,00	0,00	BA1180
						1.924.277,30		1.591.380,61	
24278	SOCIETA' COOPERATIVA "SANTA RITA" S.R.L.	1.901.571,00	FATTURA	FATTPA 3_17	04/02/17	163.648,24	163.648,24	163.648,24	BA1180
24278	SOCIETA' COOPERATIVA "SANTA RITA" S.R.L.	1.901.571,00	FATTURA	FATTPA 5_17	17/03/17	142.521,96	142.521,96	142.521,96	BA1180
24278	SOCIETA' COOPERATIVA "SANTA RITA" S.R.L.	1.901.571,00	FATTURA	FATTPA 7_17	11/04/17	153.567,68	153.567,68	153.567,68	BA1180
24278	SOCIETA' COOPERATIVA "SANTA RITA" S.R.L.	1.901.571,00	FATTURA	FATTPA 9_17	12/05/17	153.138,72	153.138,72	153.138,72	BA1180
24278	SOCIETA' COOPERATIVA "SANTA RITA" S.R.L.	1.901.571,00	FATTURA	FATTPA 11_17	16/06/17	164.720,64	164.720,64	164.720,64	BA1180
24278	SOCIETA' COOPERATIVA "SANTA RITA" S.R.L.	1.901.571,00	FATTURA	FATTPA 13_17	06/07/17	159.036,92	159.036,92	159.036,92	BA1180
24278	SOCIETA' COOPERATIVA "SANTA RITA" S.R.L.	1.901.571,00	FATTURA	FATTPA 15_17	11/08/17	178.876,32	178.876,32	178.876,32	BA1180
24278	SOCIETA' COOPERATIVA "SANTA RITA" S.R.L.	1.901.571,00	FATTURA	FATTPA 17_17	12/09/17	181.771,80	181.771,80	181.771,80	BA1180
24278	SOCIETA' COOPERATIVA "SANTA RITA" S.R.L.	1.901.571,00	FATTURA	FATTPA 19_17	13/10/17	182.093,52	182.093,52	182.093,52	BA1180
24278	SOCIETA' COOPERATIVA "SANTA RITA" S.R.L.	1.901.571,00	FATTURA	FATTPA 21_17	09/11/17	186.983,66	186.983,66	186.983,66	BA1180
24278	SOCIETA' COOPERATIVA "SANTA RITA" S.R.L.	1.901.571,00	FATTURA	FATTPA 25_17	20/12/17	157.737,33	0,00	0,00	BA1180
24278	SOCIETA' COOPERATIVA "SANTA RITA" S.R.L.	1.901.571,00	FATTURA	FATTPA 3_18	23/01/18	77.468,18	0,00	0,00	BA1180
						1.901.564,97		1.666.359,46	
24279	CASA GIARDINO S.N.C. DEI F.LLI G. & A. OLIVETI	1.032.220,00	FATTURA	3/PA	08/02/17	76.676,73	76.676,73	76.676,73	BA1180
24279	CASA GIARDINO S.N.C. DEI F.LLI G. & A. OLIVETI	1.032.220,00	FATTURA	5/PA	09/03/17	70.848,57	70.848,57	70.848,57	BA1180
24279	CASA GIARDINO S.N.C. DEI F.LLI G. & A. OLIVETI	1.032.220,00	FATTURA	7/PA	10/04/17	77.890,93	77.890,93	77.890,93	BA1180
24279	CASA GIARDINO S.N.C. DEI F.LLI G. & A. OLIVETI	1.032.220,00	FATTURA	9/PA	03/05/17	75.280,40	75.280,40	75.280,40	BA1180
24279	CASA GIARDINO S.N.C. DEI F.LLI G. & A. OLIVETI	1.032.220,00	FATTURA	11/PA	09/06/17	77.587,38	77.587,38	77.587,38	BA1180
24279	CASA GIARDINO S.N.C. DEI F.LLI G. & A. OLIVETI	1.032.220,00	FATTURA	13/PA	10/07/17	73.094,84	73.094,84	73.094,84	BA1180
24279	CASA GIARDINO S.N.C. DEI F.LLI G. & A. OLIVETI	1.032.220,00	FATTURA	15/PA	03/08/17	52.696,28	52.696,28	52.696,28	BA1180
24279	CASA GIARDINO S.N.C. DEI F.LLI G. & A. OLIVETI	1.032.220,00	FATTURA	16/PA	03/08/17	41.501,88	41.501,88	41.501,88	BA1180
24279	CASA GIARDINO S.N.C. DEI F.LLI G. & A. OLIVETI	1.032.220,00	FATTURA	20/PA	07/09/17	41.823,60	41.823,60	41.823,60	BA1180
24279	CASA GIARDINO S.N.C. DEI F.LLI G. & A. OLIVETI	1.032.220,00	FATTURA	19/PA	07/09/17	52.453,44	52.453,44	52.453,44	BA1180
24279	CASA GIARDINO S.N.C. DEI F.LLI G. & A. OLIVETI	1.032.220,00	FATTURA	24/PA	12/10/17	49.011,18	49.011,18	49.011,18	BA1180
24279	CASA GIARDINO S.N.C. DEI F.LLI G. & A. OLIVETI	1.032.220,00	FATTURA	25/PA	12/10/17	43.432,20	0,00	0,00	BA1180
24279	CASA GIARDINO S.N.C. DEI F.LLI G. & A. OLIVETI	1.032.220,00	NC	27/PA	12/10/17	-43.432,20	0,00	0,00	BA1180
24279	CASA GIARDINO S.N.C. DEI F.LLI G. & A. OLIVETI	1.032.220,00	FATTURA	28/PA	12/10/17	43.432,20	43.432,20	43.432,20	BA1180
24279	CASA GIARDINO S.N.C. DEI F.LLI G. & A. OLIVETI	1.032.220,00	FATTURA	31/PA	07/11/17	50.067,54	50.067,54	50.067,54	BA1180
24279	CASA GIARDINO S.N.C. DEI F.LLI G. & A. OLIVETI	1.032.220,00	FATTURA	33/PA	07/11/17	46.113,20	46.113,20	46.113,20	BA1180
24279	CASA GIARDINO S.N.C. DEI F.LLI G. & A. OLIVETI	1.032.220,00	FATTURA	37/PA	07/12/17	45.051,02	0,00	0,00	BA1180
24279	CASA GIARDINO S.N.C. DEI F.LLI G. & A. OLIVETI	1.032.220,00	FATTURA	35/PA	06/12/17	44.803,98	0,00	0,00	BA1180
24279	CASA GIARDINO S.N.C. DEI F.LLI G. & A. OLIVETI	1.032.220,00	FATTURA	1/PA	08/01/18	44.567,21	0,00	0,00	BA1180
24279	CASA GIARDINO S.N.C. DEI F.LLI G. & A. OLIVETI	1.032.220,00	FATTURA	3/PA	08/01/18	47.009,76	0,00	0,00	BA1180
						1.009.910,14		828.478,17	
24285	SAVELLI HOSPITAL S.R.L.	1.227.373,00	FATTURA	47	06/02/17	103.328,42	103.328,42	103.328,42	BA1180
24285	SAVELLI HOSPITAL S.R.L.	1.227.373,00	FATTURA	49	10/03/17	92.947,01	92.947,01	92.947,01	BA1180

16



24285	SAVELLI HOSPITAL S.R.L.	1.227.373,00	FATTURA	51	11/04/17	102.417,77	102.417,77	102.417,77	102.417,77	BA1180
24285	SAVELLI HOSPITAL S.R.L.	1.227.373,00	FATTURA	54	08/05/17	98.410,91	98.410,91	98.410,91	98.410,91	BA1180
24285	SAVELLI HOSPITAL S.R.L.	1.227.373,00	FATTURA	56	09/06/17	97.925,23	97.925,23	97.925,23	97.925,23	BA1180
24285	SAVELLI HOSPITAL S.R.L.	1.227.373,00	FATTURA	59	10/07/17	91.793,52	91.793,52	91.793,52	91.793,52	BA1180
24285	SAVELLI HOSPITAL S.R.L.	1.227.373,00	FATTURA	61	03/08/17	94.282,63	94.282,63	94.282,63	94.282,63	BA1180
24285	SAVELLI HOSPITAL S.R.L.	1.227.373,00	FATTURA	63	05/09/17	91.975,65	91.975,65	91.975,65	91.975,65	BA1180
24285	SAVELLI HOSPITAL S.R.L.	1.227.373,00	FATTURA	72	10/10/17	90.640,03	90.640,03	90.640,03	90.640,03	BA1180
24285	SAVELLI HOSPITAL S.R.L.	1.227.373,00	FATTURA	74	10/11/17	97.409,16	97.409,16	97.409,16	97.409,16	BA1180
24285	SAVELLI HOSPITAL S.R.L.	1.227.373,00	FATTURA	76	06/12/17	93.432,66	0,00	0,00	0,00	BA1180
24285	SAVELLI HOSPITAL S.R.L.	1.227.373,00	FATTURA	78	09/01/18	98.022,35	0,00	0,00	0,00	BA1180
						1.152.585,34		961.130,33		
24281	SADEL SAN TEODORO S.R.L.	858.556,00	FATTURA	4/5	03/02/17	69.452,24	69.452,24	69.452,24	69.452,24	BA1180
24281	SADEL SAN TEODORO S.R.L.	858.556,00	FATTURA	4/8	07/03/17	61.377,81	61.377,81	61.377,81	61.377,81	BA1180
24281	SADEL SAN TEODORO S.R.L.	858.556,00	FATTURA	4/10	26/04/17	67.509,52	67.509,52	67.509,52	67.509,52	BA1180
24281	SADEL SAN TEODORO S.R.L.	858.556,00	FATTURA	4/12	03/05/17	65.323,96	65.323,96	65.323,96	65.323,96	BA1180
24281	SADEL SAN TEODORO S.R.L.	858.556,00	FATTURA	4/14	08/06/17	67.327,39	67.327,39	67.327,39	67.327,39	BA1180
24281	SADEL SAN TEODORO S.R.L.	858.556,00	FATTURA	4/17	04/07/17	62.167,04	62.167,04	62.167,04	62.167,04	BA1180
24281	SADEL SAN TEODORO S.R.L.	858.556,00	FATTURA	4/19	03/08/17	65.141,83	65.141,83	65.141,83	65.141,83	BA1180
24281	SADEL SAN TEODORO S.R.L.	858.556,00	FATTURA	4/21	07/09/17	67.327,39	67.327,39	67.327,39	67.327,39	BA1180
24281	SADEL SAN TEODORO S.R.L.	858.556,00	FATTURA	4/34	16/10/17	66.592,76	66.592,76	66.592,76	66.592,76	BA1180
24281	SADEL SAN TEODORO S.R.L.	858.556,00	FATTURA	4/39	09/11/17	72.080,98	72.080,98	72.080,98	72.080,98	BA1180
24281	SADEL SAN TEODORO S.R.L.	858.556,00	FATTURA	4/43	06/12/17	72.791,29	0,00	0,00	0,00	BA1180
24281	SADEL SAN TEODORO S.R.L.	858.556,00	FATTURA	4/1	10/01/18	74.794,72	0,00	0,00	0,00	BA1180
						811.886,93		664.300,92		
24284	VILLA DEL ROSARIO S.R.L.	655.368,00	FATTURA	5/3	03/02/17	55.367,52	55.367,52	55.367,52	55.367,52	BA1180
24284	VILLA DEL ROSARIO S.R.L.	655.368,00	FATTURA	5/6	09/03/17	48.507,29	48.507,29	48.507,29	48.507,29	BA1180
24284	VILLA DEL ROSARIO S.R.L.	655.368,00	FATTURA	5/10	10/04/17	53.728,35	53.728,35	53.728,35	53.728,35	BA1180
24284	VILLA DEL ROSARIO S.R.L.	655.368,00	FATTURA	5/13	03/05/17	53.849,77	53.849,77	53.849,77	53.849,77	BA1180
24284	VILLA DEL ROSARIO S.R.L.	655.368,00	FATTURA	5/15	07/06/17	56.460,30	56.460,30	56.460,30	56.460,30	BA1180
24284	VILLA DEL ROSARIO S.R.L.	655.368,00	FATTURA	5/18	04/07/17	54.578,29	54.578,29	54.578,29	54.578,29	BA1180
24284	VILLA DEL ROSARIO S.R.L.	655.368,00	FATTURA	5/20	04/08/17	56.460,30	56.460,30	56.460,30	56.460,30	BA1180
24284	VILLA DEL ROSARIO S.R.L.	655.368,00	FATTURA	5/22	07/09/17	56.460,30	56.460,30	56.460,30	56.460,30	BA1180
24284	VILLA DEL ROSARIO S.R.L.	655.368,00	FATTURA	5/24	11/10/17	53.303,36	53.303,36	53.303,36	53.303,36	BA1180
24284	VILLA DEL ROSARIO S.R.L.	655.368,00	FATTURA	5/26	08/11/17	55.112,52	55.112,52	55.112,52	55.112,52	BA1180
24284	VILLA DEL ROSARIO S.R.L.	655.368,00	FATTURA	5/28	06/12/17	53.096,94	0,00	0,00	0,00	BA1180
24284	VILLA DEL ROSARIO S.R.L.	655.368,00	FATTURA	5/1	10/01/18	56.035,33	0,00	0,00	0,00	BA1180
						652.960,27		543.828,00		
24538	CENTRI ASS. DI MONS. CES. OLIVETI S.N.C. (SPIRITO SA	89.578,01	FATTURA	93 PA	14/11/17	44.364,24	44.364,24	44.364,24	44.364,24	BA0940
24538	CENTRI ASS. DI MONS. CES. OLIVETI S.N.C. (SPIRITO SA	89.578,01	FATTURA	92 PA	14/11/17	45.213,77	45.213,77	45.213,77	45.213,77	BA0940
						89.578,01		89.578,01		
24538	CENTRI ASS. DI MONS. OLIVETI S.N.C. (S. COVELLI)	503.401,50	FATTURA	78 PA	07/09/17	124.438,72	124.438,72	124.438,72	124.438,72	BA0940

24538	CENTRI ASS. DI MONS. OLIVETI S.N.C. (S. COVELLI)	503.401,50	FATTURA	85 PA	12/10/17	124.012,56	124.012,56	124.012,56	124.012,56	BA0940
24538	CENTRI ASS. DI MONS. OLIVETI S.N.C. (S. COVELLI)	503.401,50	FATTURA	99 PA	15/11/17	123.799,48	123.799,48	123.799,48	123.799,48	BA0940
24538	CENTRI ASS. DI MONS. OLIVETI S.N.C. (S. COVELLI)	503.401,50	FATTURA	100 PA	11/12/17	122.521,00	122.521,00	122.521,00	122.521,00	BA0940
24538	CENTRI ASS. DI MONS. OLIVETI S.N.C. (S. COVELLI)	503.401,50	FATTURA	4 PA	13/01/18	8.629,74	8.629,74	8.629,74	8.629,74	BA0940
		503.401,50				503.401,50	503.401,50	503.401,50	503.401,50	
24280	PROGETTO TERZA ETA' S.R.L.	1.495.106,00	FATTURA	03/PA	03/02/17	103.328,42	103.328,42	103.328,42	103.328,42	BA1180
24280	PROGETTO TERZA ETA' S.R.L.	1.495.106,00	FATTURA	05/PA	06/03/17	93.979,08	93.979,08	93.979,08	93.979,08	BA1180
24280	PROGETTO TERZA ETA' S.R.L.	1.495.106,00	FATTURA	07/PA	07/04/17	108.306,64	108.306,64	108.306,64	108.306,64	BA1180
24280	PROGETTO TERZA ETA' S.R.L.	1.495.106,00	FATTURA	09/PA	03/05/17	107.881,67	107.881,67	107.881,67	107.881,67	BA1180
24280	PROGETTO TERZA ETA' S.R.L.	1.495.106,00	FATTURA	11/PA	07/06/17	108.185,22	108.185,22	108.185,22	108.185,22	BA1180
24280	PROGETTO TERZA ETA' S.R.L.	1.495.106,00	FATTURA	13/PA	07/07/17	104.239,07	104.239,07	104.239,07	104.239,07	BA1180
24280	PROGETTO TERZA ETA' S.R.L.	1.495.106,00	FATTURA	15/PA	07/08/17	53.789,06	53.789,06	53.789,06	53.789,06	BA1180
24280	PROGETTO TERZA ETA' S.R.L.	1.495.106,00	FATTURA	17/PA	11/08/17	97.373,92	97.373,92	97.373,92	97.373,92	BA1180
24280	PROGETTO TERZA ETA' S.R.L.	1.495.106,00	FATTURA	19/PA	07/09/17	53.121,25	53.121,25	53.121,25	53.121,25	BA1180
24280	PROGETTO TERZA ETA' S.R.L.	1.495.106,00	FATTURA	21/PA	07/09/17	90.939,52	90.939,52	90.939,52	90.939,52	BA1180
24280	PROGETTO TERZA ETA' S.R.L.	1.495.106,00	FATTURA	43/PA	12/10/17	49.654,71	49.654,71	49.654,71	49.654,71	BA1180
24280	PROGETTO TERZA ETA' S.R.L.	1.495.106,00	FATTURA	45/PA	12/10/17	89.663,36	89.663,36	89.663,36	89.663,36	BA1180
24280	PROGETTO TERZA ETA' S.R.L.	1.495.106,00	FATTURA	49/PA	07/11/17	95.861,84	95.861,84	95.861,84	95.861,84	BA1180
24280	PROGETTO TERZA ETA' S.R.L.	1.495.106,00	FATTURA	47/PA	07/11/17	48.319,09	48.319,09	48.319,09	48.319,09	BA1180
24280	PROGETTO TERZA ETA' S.R.L.	1.495.106,00	FATTURA	51/PA	05/12/17	46.449,22	46.449,22	46.449,22	46.449,22	BA1180
24280	PROGETTO TERZA ETA' S.R.L.	1.495.106,00	FATTURA	53/PA	13/12/17	86.008,28	86.008,28	86.008,28	86.008,28	BA1180
24280	PROGETTO TERZA ETA' S.R.L.	1.495.106,00	FATTURA	01/PA	10/01/18	48.932,26	48.932,26	48.932,26	48.932,26	BA1180
24280	PROGETTO TERZA ETA' S.R.L.	1.495.106,00	FATTURA	03/PA	10/01/18	90.601,52	90.601,52	90.601,52	90.601,52	BA1180
		1.476.634,13				1.476.634,13	1.476.634,13	1.476.634,13	1.476.634,13	

SALUTE MENTALE 502.1.704 TOT. € 4.077.645,22

24538	CENTRI ASS. DI MONS. CES. OLIVETI S.N.C. (C.P. CARUSO)	2.150.059,00	FATTURA	12 PA	06/02/17	83.631,31	83.631,31	83.631,31	83.631,31	BA0940
24538	CENTRI ASS. DI MONS. CES. OLIVETI S.N.C. (C.P. CARUSO)	2.150.059,00	FATTURA	18 PA	10/03/17	77.779,01	77.779,01	77.779,01	77.779,01	BA0940
24538	CENTRI ASS. DI MONS. CES. OLIVETI S.N.C. (C.P. CARUSO)	2.150.059,00	FATTURA	37 PA	13/04/17	84.386,45	84.386,45	84.386,45	84.386,45	BA0940
24538	CENTRI ASS. DI MONS. CES. OLIVETI S.N.C. (C.P. CARUSO)	2.150.059,00	FATTURA	40 PA	03/05/17	80.516,38	80.516,38	80.516,38	80.516,38	BA0940
24538	CENTRI ASS. DI MONS. CES. OLIVETI S.N.C. (C.P. CARUSO)	2.150.059,00	FATTURA	56 PA	09/06/17	84.197,66	84.197,66	84.197,66	84.197,66	BA0940
24538	CENTRI ASS. DI MONS. CES. OLIVETI S.N.C. (C.P. CARUSO)	2.150.059,00	FATTURA	66 PA	15/07/17	81.649,08	81.649,08	81.649,08	81.649,08	BA0940
24538	CENTRI ASS. DI MONS. CES. OLIVETI S.N.C. (C.P. CARUSO)	2.150.059,00	FATTURA	76 PA	07/08/17	213.043,30	213.043,30	213.043,30	213.043,30	BA0940
24538	CENTRI ASS. DI MONS. CES. OLIVETI S.N.C. (C.P. CARUSO)	2.150.059,00	FATTURA	79 PA	21/09/17	210.619,14	210.619,14	210.619,14	210.619,14	BA0940
24538	CENTRI ASS. DI MONS. CES. OLIVETI S.N.C. (C.P. CARUSO)	2.150.059,00	FATTURA	89 PA	17/10/17	204.307,88	204.307,88	204.307,88	204.307,88	BA0940
24538	CENTRI ASS. DI MONS. CES. OLIVETI S.N.C. (C.P. CARUSO)	2.150.059,00	FATTURA	97 PA	15/11/17	210.455,46	210.455,46	210.455,46	210.455,46	BA0940
24538	CENTRI ASS. DI MONS. CES. OLIVETI S.N.C. (C.P. CARUSO)	2.150.059,00	NC	20 PA	15/11/17	-2.061,72	-2.061,72	-2.061,72	-2.061,72	BA0940
24538	CENTRI ASS. DI MONS. CES. OLIVETI S.N.C. (C.P. CARUSO)	2.150.059,00	FATTURA	103 PA	11/12/17	203.160,85	203.160,85	203.160,85	203.160,85	BA0940
24538	CENTRI ASS. DI MONS. CES. OLIVETI S.N.C. (C.P. CARUSO)	2.150.059,00	FATTURA	2 PA	12/01/18	207.569,65	207.569,65	207.569,65	207.569,65	BA0940
		1.739.254,45				1.739.254,45	1.739.254,45	1.739.254,45	1.739.254,45	
24538	CENTRI ASS. DI MONS. CES. OLIVETI S.N.C. (SPIRITO SA)	986.461,99	FATTURA	11 PA	06/02/17	80.138,81	80.138,81	80.138,81	80.138,81	BA0940
24538	CENTRI ASS. DI MONS. CES. OLIVETI S.N.C. (SPIRITO SA)	986.461,99	FATTURA	17 PA	10/03/17	71.690,72	71.690,72	71.690,72	71.690,72	BA0940
		1.328.523,95				1.328.523,95	1.328.523,95	1.328.523,95	1.328.523,95	



24538	CENTRI ASS. DI MONS. CES. OLIVETI S.N.C. (SPIRITO SA)	FATTURA	36 PA	13/04/17	79.478,06	79.478,06	79.478,06	79.478,06	BA0940
24538	CENTRI ASS. DI MONS. CES. OLIVETI S.N.C. (SPIRITO SA)	FATTURA	39 PA	03/05/17	75.324,82	75.324,82	75.324,82	75.324,82	BA0940
24538	CENTRI ASS. DI MONS. CES. OLIVETI S.N.C. (SPIRITO SA)	FATTURA	55 PA	09/06/17	78.675,73	78.675,73	78.675,73	78.675,73	BA0940
24538	CENTRI ASS. DI MONS. CES. OLIVETI S.N.C. (SPIRITO SA)	FATTURA	65 PA	15/07/17	76.929,48	76.929,48	76.929,48	76.929,48	BA0940
24538	CENTRI ASS. DI MONS. CES. OLIVETI S.N.C. (SPIRITO SA)	FATTURA	74 PA	07/08/17	66.923,93	0,00	0,00	0,00	BA0940
24538	CENTRI ASS. DI MONS. CES. OLIVETI S.N.C. (SPIRITO SA)	FATTURA	77 PA	07/08/17	35.361,39	0,00	0,00	0,00	BA0940
24538	CENTRI ASS. DI MONS. CES. OLIVETI S.N.C. (SPIRITO SA)	FATTURA	82 PA	28/09/17	86.150,88	86.150,88	86.150,88	86.150,88	BA0940
24538	CENTRI ASS. DI MONS. CES. OLIVETI S.N.C. (SPIRITO SA)	FATTURA	86 PA	14/10/17	22.654,08	0,00	0,00	0,00	BA0940
24538	CENTRI ASS. DI MONS. CES. OLIVETI S.N.C. (SPIRITO SA)	FATTURA	90 PA	17/10/17	83.982,66	83.982,66	83.982,66	83.982,66	BA0940
24538	CENTRI ASS. DI MONS. CES. OLIVETI S.N.C. (SPIRITO SA)	NC	19 PA	08/11/17	-22.654,08	0,00	0,00	0,00	BA0940
24538	CENTRI ASS. DI MONS. CES. OLIVETI S.N.C. (SPIRITO SA)	NC	18 PA	08/11/17	-35.361,39	0,00	0,00	0,00	BA0940
24538	CENTRI ASS. DI MONS. CES. OLIVETI S.N.C. (SPIRITO SA)	NC	16 PA	08/11/17	-66.923,93	0,00	0,00	0,00	BA0940
24538	CENTRI ASS. DI MONS. CES. OLIVETI S.N.C. (SPIRITO SA)	FATTURA	94 PA	14/11/17	86.805,22	86.805,22	86.805,22	86.805,22	BA0940
24538	CENTRI ASS. DI MONS. CES. OLIVETI S.N.C. (SPIRITO SA)	FATTURA	96 PA	15/11/17	86.478,05	86.478,05	86.478,05	86.478,05	BA0940
24538	CENTRI ASS. DI MONS. CES. OLIVETI S.N.C. (SPIRITO SA)	NC	21 PA	20/11/17	-1.874,00	-1.874,00	-1.874,00	-1.874,00	BA0940
24538	CENTRI ASS. DI MONS. CES. OLIVETI S.N.C. (SPIRITO SA)	FATTURA	104 PA	11/12/17	79.984,46	0,00	0,00	0,00	BA0940
24538	CENTRI ASS. DI MONS. CES. OLIVETI S.N.C. (SPIRITO SA)	FATTURA	1 PA	02/01/18	77.977,13	0,00	0,00	0,00	BA0940
					961.742,02			803.780,43	
24538	CENTRI ASS. DI MONS. OLIVETI S.N.C. (S COVELLI)	FATTURA	13 PA	06/02/17	137.330,06	137.330,06	137.330,06	137.330,06	BA0940
24538	CENTRI ASS. DI MONS. OLIVETI S.N.C. (S COVELLI)	FATTURA	19 PA	10/03/17	125.291,04	125.291,04	125.291,04	125.291,04	BA0940
24538	CENTRI ASS. DI MONS. OLIVETI S.N.C. (S COVELLI)	FATTURA	38 PA	13/04/17	137.969,30	137.969,30	137.969,30	137.969,30	BA0940
24538	CENTRI ASS. DI MONS. OLIVETI S.N.C. (S COVELLI)	FATTURA	48 PA	06/05/17	131.363,82	131.363,82	131.363,82	131.363,82	BA0940
24538	CENTRI ASS. DI MONS. OLIVETI S.N.C. (S COVELLI)	FATTURA	57 PA	22/06/17	138.182,38	138.182,38	138.182,38	138.182,38	BA0940
24538	CENTRI ASS. DI MONS. OLIVETI S.N.C. (S COVELLI)	FATTURA	61 PA	05/07/17	133.175,00	133.175,00	133.175,00	133.175,00	BA0940
24538	CENTRI ASS. DI MONS. OLIVETI S.N.C. (S COVELLI)	FATTURA	73 PA	07/08/17	126.036,82	126.036,82	126.036,82	126.036,82	BA0940
					929.348,42			929.348,42	
23969	MARE NOSTRUM ONLUS	FATTURA	2/2017	17/02/17	38.851,91	38.851,91	38.851,91	38.851,91	BA0940
23969	MARE NOSTRUM ONLUS	FATTURA	3/2017	04/04/17	35.198,50	35.198,50	35.198,50	35.198,50	BA0940
23969	MARE NOSTRUM ONLUS	FATTURA	4/2017	15/04/17	37.613,40	37.613,40	37.613,40	37.613,40	BA0940
23969	MARE NOSTRUM ONLUS	FATTURA	6/2017	09/05/17	37.306,35	37.306,35	37.306,35	37.306,35	BA0940
23969	MARE NOSTRUM ONLUS	FATTURA	11/2017	15/06/17	39.001,29	39.001,29	39.001,29	39.001,29	BA0940
23969	MARE NOSTRUM ONLUS	FATTURA	12/2017	19/07/17	35.974,40	35.974,40	35.974,40	35.974,40	BA0940
23969	MARE NOSTRUM ONLUS	FATTURA	13/2017	13/08/17	38.137,67	38.137,67	38.137,67	38.137,67	BA0940
23969	MARE NOSTRUM ONLUS	FATTURA	14/2017	13/09/17	34.622,29	34.622,29	34.622,29	34.622,29	BA0940
23969	MARE NOSTRUM ONLUS	FATTURA	15/2017	10/10/17	36.955,21	36.955,21	36.955,21	36.955,21	BA0940
23969	MARE NOSTRUM ONLUS	FATTURA	16	17/11/17	36.955,21	36.955,21	36.955,21	36.955,21	BA0940
23969	MARE NOSTRUM ONLUS	FATTURA	17	12/12/17	37.885,72	37.885,72	37.885,72	37.885,72	BA0940
23969	MARE NOSTRUM ONLUS	FATTURA	1/2018	12/01/18	38.798,38	38.798,38	38.798,38	38.798,38	BA0940
					447.300,33			370.616,23	

TOSSICODIPENDENZA 502.1.1108 TOT. € 532.561,47

194.446,00	FATTURA	FatPAM PAa01	31/01/17	16.703,26	16.703,26	16.703,26	16.703,26	16.703,26	BA1180
------------	---------	--------------	----------	-----------	-----------	-----------	-----------	-----------	--------



111	AGORA' KROTON A.R.L.	FATTURA	FatPAM PAa4	28/02/17	15.600,07	15.600,07	15.600,07	15.600,07	BA1180
111	AGORA' KROTON A.R.L.	FATTURA	FatPAM PAa 05	28/02/17	2.859,02	2.859,02	2.859,02	2.859,02	BA1180
111	AGORA' KROTON A.R.L.	FATTURA	PAa07	31/03/17	14.341,50	14.341,50	14.341,50	14.341,50	BA1180
111	AGORA' KROTON A.R.L.	FATTURA	PAa 15	31/05/17	14.248,27	14.248,27	14.248,27	14.248,27	BA1180
111	AGORA' KROTON A.R.L.	FATTURA	PAa 17	31/05/17	18.971,81	18.971,81	18.971,81	18.971,81	BA1180
111	AGORA' KROTON A.R.L.	FATTURA	PAa21	30/06/17	18.894,11	18.894,11	18.894,11	18.894,11	BA1180
111	AGORA' KROTON A.R.L.	FATTURA	PAa 23	31/07/17	14.450,25	14.450,25	14.450,25	14.450,25	BA1180
111	AGORA' KROTON A.R.L.	FATTURA	PAa25	31/08/17	18.831,94	18.831,94	18.831,94	18.831,94	BA1180
111	AGORA' KROTON A.R.L.	FATTURA	PAa31	30/09/17	18.785,33	18.785,33	18.785,33	18.785,33	BA1180
111	AGORA' KROTON A.R.L.	FATTURA	PAa34	31/10/17	16.982,98	16.982,98	16.982,98	16.982,98	BA1180
111	AGORA' KROTON A.R.L.	FATTURA	PAa37	01/12/17	15.087,30	15.087,30	15.087,30	15.087,30	BA1180
111	AGORA' KROTON A.R.L.	FATTURA	PAa01	02/01/18	15.553,44	15.553,44	15.553,44	15.553,44	BA1180
					201.309,28			153.685,56	
			DA EMETTERE		-6.863,28				
12087	C.A.S.T. O.N.L.U.S.	FATTURA	27 PA	10/04/17	20.125,28	20.125,28	20.125,28	20.125,28	BA1180
12087	C.A.S.T. O.N.L.U.S.	FATTURA	26 PA	10/04/17	35.885,15	35.885,15	35.885,15	35.885,15	BA1180
12087	C.A.S.T. O.N.L.U.S.	FATTURA	28 PA	17/07/17	29.581,24	29.581,24	29.581,24	29.581,24	BA1180
12087	C.A.S.T. O.N.L.U.S.	FATTURA	29 PA	17/07/17	25.230,63	25.230,63	25.230,63	25.230,63	BA1180
12087	C.A.S.T. O.N.L.U.S.	FATTURA	50 PA	17/10/17	20.006,91	20.006,91	20.006,91	20.006,91	BA1180
12087	C.A.S.T. O.N.L.U.S.	FATTURA	49 PA	17/10/17	20.717,20	20.717,20	20.717,20	20.717,20	BA1180
12087	C.A.S.T. O.N.L.U.S.	FATTURA	12 PA	18/01/18	22.197,00	22.197,00	22.197,00	22.197,00	BA1180
12087	C.A.S.T. O.N.L.U.S.	FATTURA	13 PA	18/01/18	21.605,08	21.605,08	21.605,08	21.605,08	BA1180
					195.348,49			195.348,49	
			DA EMETTERE		-902,49				
369	COOPERATIVE RIUNITE SOCIO SANITARIE	FATTURA	60/PA	26/06/17	3.248,64	3.248,64	3.248,64	3.248,64	BA1180
369	COOPERATIVE RIUNITE SOCIO SANITARIE	FATTURA	59/PA	26/06/17	4.263,84	4.263,84	4.263,84	4.263,84	BA1180
369	COOPERATIVE RIUNITE SOCIO SANITARIE	FATTURA	61/PA	26/06/17	4.263,84	4.263,84	4.263,84	4.263,84	BA1180
369	COOPERATIVE RIUNITE SOCIO SANITARIE	FATTURA	63/PA	26/06/17	7.918,56	7.918,56	7.918,56	7.918,56	BA1180
369	COOPERATIVE RIUNITE SOCIO SANITARIE	FATTURA	62/PA	26/06/17	5.786,64	5.786,64	5.786,64	5.786,64	BA1180
369	COOPERATIVE RIUNITE SOCIO SANITARIE	FATTURA	65/PA	26/06/17	5.685,12	5.685,12	5.685,12	5.685,12	BA1180
369	COOPERATIVE RIUNITE SOCIO SANITARIE	FATTURA	64/PA	26/06/17	5.177,52	5.177,52	5.177,52	5.177,52	BA1180
369	COOPERATIVE RIUNITE SOCIO SANITARIE	FATTURA	85/PA	06/09/17	6.608,80	6.608,80	6.608,80	6.608,80	BA1180
369	COOPERATIVE RIUNITE SOCIO SANITARIE	FATTURA	87/PA	06/09/17	6.413,76	6.413,76	6.413,76	6.413,76	BA1180
369	COOPERATIVE RIUNITE SOCIO SANITARIE	FATTURA	86/PA	06/09/17	7.482,72	7.482,72	7.482,72	7.482,72	BA1180
369	COOPERATIVE RIUNITE SOCIO SANITARIE	FATTURA	97/PA	17/01/18	7.461,72	7.461,72	7.461,72	7.461,72	BA1180
369	COOPERATIVE RIUNITE SOCIO SANITARIE	FATTURA	98/PA	17/01/18	7.817,04	7.817,04	7.817,04	7.817,04	BA1180
369	COOPERATIVE RIUNITE SOCIO SANITARIE	FATTURA	99/PA	17/01/18	7.461,72	7.461,72	7.461,72	7.461,72	BA1180
369	COOPERATIVE RIUNITE SOCIO SANITARIE	FATTURA	6/PA	27/02/18	4.568,40	4.568,40	4.568,40	4.568,40	BA1180
					84.158,32			79.589,92	
			DA EMETTERE		-15.607,32				
					1.954,24			1.954,24	
			DA EMETTERE		1.954,24				
					1.954,24			1.954,24	



8343 FOND. EXODUS ONLUS	95.214,00	FATTURA	63/PA	31/01/17	1.954,24	1.954,24	1.954,24	1.954,24	BA1180
8343 FOND. EXODUS ONLUS	95.214,00	FATTURA	65/PA	31/01/17	1.954,24	1.954,24	1.954,24	1.954,24	BA1180
8343 FOND. EXODUS ONLUS	95.214,00	FATTURA	66/PA	31/01/17	1.954,24	1.954,24	1.954,24	1.954,24	BA1180
8343 FOND. EXODUS ONLUS	95.214,00	FATTURA	62/PA	31/01/17	1.386,88	1.386,88	1.386,88	1.386,88	BA1180
8343 FOND. EXODUS ONLUS	95.214,00	FATTURA	154/PA	28/02/17	1.765,12	1.765,12	1.765,12	1.765,12	BA1180
8343 FOND. EXODUS ONLUS	95.214,00	FATTURA	152/PA	28/02/17	189,12	189,12	189,12	189,12	BA1180
8343 FOND. EXODUS ONLUS	95.214,00	FATTURA	155/PA	28/02/17	1.765,12	1.765,12	1.765,12	1.765,12	BA1180
8343 FOND. EXODUS ONLUS	95.214,00	FATTURA	151/PA	28/02/17	163,90	163,90	163,90	163,90	BA1180
8343 FOND. EXODUS ONLUS	95.214,00	FATTURA	153/PA	28/02/17	1.765,12	1.765,12	1.765,12	1.765,12	BA1180
8343 FOND. EXODUS ONLUS	95.214,00	FATTURA	237/PA	31/03/17	1.954,24	1.954,24	1.954,24	1.954,24	BA1180
8343 FOND. EXODUS ONLUS	95.214,00	FATTURA	236/PA	31/03/17	1.954,24	1.954,24	1.954,24	1.954,24	BA1180
8343 FOND. EXODUS ONLUS	95.214,00	FATTURA	235/PA	31/03/17	1.260,80	1.260,80	1.260,80	1.260,80	BA1180
8343 FOND. EXODUS ONLUS	95.214,00	FATTURA	386/PA	30/04/17	1.891,20	1.891,20	1.891,20	1.891,20	BA1180
8343 FOND. EXODUS ONLUS	95.214,00	FATTURA	385/PA	30/04/17	1.891,20	1.891,20	1.891,20	1.891,20	BA1180
8343 FOND. EXODUS ONLUS	95.214,00	FATTURA	388/PA	30/04/17	75,65	75,65	75,65	75,65	BA1180
8343 FOND. EXODUS ONLUS	95.214,00	FATTURA	474/PA	31/05/17	1.954,24	1.954,24	1.954,24	1.954,24	BA1180
8343 FOND. EXODUS ONLUS	95.214,00	FATTURA	476/PA	31/05/17	1.954,24	1.954,24	1.954,24	1.954,24	BA1180
8343 FOND. EXODUS ONLUS	95.214,00	FATTURA	509/PA	27/06/17	189,12	189,12	189,12	189,12	BA1180
8343 FOND. EXODUS ONLUS	95.214,00	FATTURA	554/PA	30/06/17	1.891,20	1.891,20	1.891,20	1.891,20	BA1180
8343 FOND. EXODUS ONLUS	95.214,00	FATTURA	555/PA	30/06/17	1.891,20	1.891,20	1.891,20	1.891,20	BA1180
8343 FOND. EXODUS ONLUS	95.214,00	FATTURA	553/PA	30/06/17	1.891,20	1.891,20	1.891,20	1.891,20	BA1180
8343 FOND. EXODUS ONLUS	95.214,00	FATTURA	615/PA	30/06/17	25,22	25,22	25,22	25,22	BA1180
8343 FOND. EXODUS ONLUS	95.214,00	FATTURA	558/PA	30/06/17	693,44	693,44	693,44	693,44	BA1180
8343 FOND. EXODUS ONLUS	95.214,00	FATTURA	663/PA	25/07/17	315,20	315,20	315,20	315,20	BA1180
8343 FOND. EXODUS ONLUS	95.214,00	FATTURA	702/PA	31/07/17	1.197,76	1.197,76	1.197,76	1.197,76	BA1180
8343 FOND. EXODUS ONLUS	95.214,00	FATTURA	703/PA	31/07/17	1.954,24	1.954,24	1.954,24	1.954,24	BA1180
8343 FOND. EXODUS ONLUS	95.214,00	FATTURA	704/PA	31/07/17	1.954,24	1.954,24	1.954,24	1.954,24	BA1180
8343 FOND. EXODUS ONLUS	95.214,00	FATTURA	780/PA	31/08/17	1.954,24	1.954,24	1.954,24	1.954,24	BA1180
8343 FOND. EXODUS ONLUS	95.214,00	FATTURA	778/PA	31/08/17	1.954,24	1.954,24	1.954,24	1.954,24	BA1180
8343 FOND. EXODUS ONLUS	95.214,00	FATTURA	779/PA	31/08/17	1.954,24	1.954,24	1.954,24	1.954,24	BA1180
8343 FOND. EXODUS ONLUS	95.214,00	FATTURA	817/PA	19/09/17	252,16	252,16	252,16	252,16	BA1180
8343 FOND. EXODUS ONLUS	95.214,00	FATTURA	860/PA	30/09/17	1.891,20	1.891,20	1.891,20	1.891,20	BA1180
8343 FOND. EXODUS ONLUS	95.214,00	FATTURA	859/PA	30/09/17	1.891,20	1.891,20	1.891,20	1.891,20	BA1180
8343 FOND. EXODUS ONLUS	95.214,00	FATTURA	858/PA	30/09/17	1.891,20	1.891,20	1.891,20	1.891,20	BA1180
8343 FOND. EXODUS ONLUS	95.214,00	FATTURA	861/PA	30/09/17	1.891,20	1.891,20	1.891,20	1.891,20	BA1180
8343 FOND. EXODUS ONLUS	95.214,00	FATTURA	968/PA	20/10/17	3.278,08	3.278,08	3.278,08	3.278,08	BA1180
8343 FOND. EXODUS ONLUS	95.214,00	FATTURA	1010/PA	31/10/17	1.954,24	1.954,24	1.954,24	1.954,24	BA1180
8343 FOND. EXODUS ONLUS	95.214,00	FATTURA	1011/PA	31/10/17	1.954,24	1.954,24	1.954,24	1.954,24	BA1180
8343 FOND. EXODUS ONLUS	95.214,00	FATTURA	1008/PA	31/10/17	1.954,24	1.954,24	1.954,24	1.954,24	BA1180
8343 FOND. EXODUS ONLUS	95.214,00	FATTURA	1009/PA	31/10/17	1.954,24	1.954,24	1.954,24	1.954,24	BA1180
8343 FOND. EXODUS ONLUS	95.214,00	FATTURA	1015/PA	31/10/17	1.954,24	1.954,24	1.954,24	1.954,24	BA1180



8343	FOND. EXODUS ONLUS	95.214,00	FATTURA	1086/PA	30/11/17	1.538,18	1.538,18	1.538,18	BA1180
8343	FOND. EXODUS ONLUS	95.214,00	FATTURA	1092/PA	30/11/17	1.891,20	1.891,20	1.891,20	BA1180
8343	FOND. EXODUS ONLUS	95.214,00	FATTURA	1085/PA	30/11/17	1.891,20	1.891,20	1.891,20	BA1180
8343	FOND. EXODUS ONLUS	95.214,00	FATTURA	1088/PA	30/11/17	1.386,88	1.386,88	1.386,88	BA1180
8343	FOND. EXODUS ONLUS	95.214,00	FATTURA	1087/PA	30/11/17	1.891,20	1.891,20	1.891,20	BA1180
						75.118,47	75.118,47	75.118,47	

RIABILITAZIONE 502.1.4040 TOT. € 8.593.657,52

24286	ANMIC RIABILITAZIONE (R) AMBULATORIALE	1.142.460,00	FATTURA	FATTPA 20_17	03/02/17	117.653,76	117.653,76	117.653,76	BA0680
24286	ANMIC RIABILITAZIONE (R) AMBULATORIALE	1.142.460,00	FATTURA	FATTPA 27_17	03/03/17	112.051,20	112.051,20	112.051,20	BA0680
24286	ANMIC RIABILITAZIONE (R) AMBULATORIALE	1.142.460,00	FATTURA	FATTPA 33_17	04/04/17	128.858,88	128.858,88	128.858,88	BA0680
24286	ANMIC RIABILITAZIONE (R) AMBULATORIALE	1.142.460,00	FATTURA	FATTPA 41_17	03/05/17	100.846,08	100.846,08	100.846,08	BA0680
24286	ANMIC RIABILITAZIONE (R) AMBULATORIALE	1.142.460,00	FATTURA	FATTPA 51_17	06/06/17	123.256,32	123.256,32	123.256,32	BA0680
24286	ANMIC RIABILITAZIONE (R) AMBULATORIALE	1.142.460,00	FATTURA	FATTPA 55_17	05/07/17	117.653,76	117.653,76	117.653,76	BA0680
24286	ANMIC RIABILITAZIONE (R) AMBULATORIALE	1.142.460,00	FATTURA	FATTPA 61_17	03/08/17	117.653,76	117.653,76	117.653,76	BA0680
24286	ANMIC RIABILITAZIONE (R) AMBULATORIALE	1.142.460,00	FATTURA	FATTPA 66_17	05/09/17	111.934,48	111.934,48	111.934,48	BA0680
24286	ANMIC RIABILITAZIONE (R) AMBULATORIALE	1.142.460,00	FATTURA	FATTPA 71_17	03/10/17	71.315,92	71.315,92	71.315,92	BA0680
24286	ANMIC RIABILITAZIONE (R) AMBULATORIALE	1.142.460,00	FATTURA	FATTPA 77_17	04/11/17	71.549,36	71.549,36	71.549,36	BA0680
24286	ANMIC RIABILITAZIONE (R) AMBULATORIALE	1.142.460,00	FATTURA	FATTPA 86_17	04/12/17	69.681,84	,00	,00	BA0680
						1.142.455,36	1.072.773,52	1.072.773,52	
24286	ANMIC RIABILITAZIONE (R) DOMICILIARE	1.100.736,00	FATTURA	FATTPA 21_17	03/02/17	102.813,44	102.813,44	102.813,44	BA0680
24286	ANMIC RIABILITAZIONE (R) DOMICILIARE	1.100.736,00	NC	FATTPA 22_17	03/02/17	-273,44	-273,44	-273,44	BA0680
24286	ANMIC RIABILITAZIONE (R) DOMICILIARE	1.100.736,00	FATTURA	FATTPA 28_17	03/03/17	98.438,40	98.438,40	98.438,40	BA0680
24286	ANMIC RIABILITAZIONE (R) DOMICILIARE	1.100.736,00	FATTURA	FATTPA 34_17	04/04/17	110.743,20	110.743,20	110.743,20	BA0680
24286	ANMIC RIABILITAZIONE (R) DOMICILIARE	1.100.736,00	FATTURA	FATTPA 42_17	03/05/17	94.336,80	94.336,80	94.336,80	BA0680
24286	ANMIC RIABILITAZIONE (R) DOMICILIARE	1.100.736,00	FATTURA	FATTPA 52_17	06/06/17	91.534,04	91.534,04	91.534,04	BA0680
24286	ANMIC RIABILITAZIONE (R) DOMICILIARE	1.100.736,00	FATTURA	FATTPA 56_17	05/07/17	88.868,00	88.868,00	88.868,00	BA0680
24286	ANMIC RIABILITAZIONE (R) DOMICILIARE	1.100.736,00	FATTURA	FATTPA 62_17	03/08/17	89.483,24	89.483,24	89.483,24	BA0680
24286	ANMIC RIABILITAZIONE (R) DOMICILIARE	1.100.736,00	FATTURA	FATTPA 67_17	05/09/17	83.262,48	83.262,48	83.262,48	BA0680
24286	ANMIC RIABILITAZIONE (R) DOMICILIARE	1.100.736,00	FATTURA	FATTPA 72_17	03/10/17	86.885,56	86.885,56	86.885,56	BA0680
24286	ANMIC RIABILITAZIONE (R) DOMICILIARE	1.100.736,00	FATTURA	FATTPA 78_17	04/11/17	84.971,48	84.971,48	84.971,48	BA0680
24286	ANMIC RIABILITAZIONE (R) DOMICILIARE	1.100.736,00	FATTURA	FATTPA 87_17	04/12/17	98.096,60	,00	,00	BA0680
24286	ANMIC RIABILITAZIONE (R) DOMICILIARE	1.100.736,00	FATTURA	FATTPA 3_18	04/01/18	71.572,92	,00	,00	BA0680
						1.100.732,72	931.063,20	931.063,20	

24289	SADEL S.N.C. DI S. BAFFA & C. (A.R.) VILLA S.G.	519.715,00	FATTURA	15/25	07/02/17	52.524,00	52.524,00	52.524,00	BA0680
24289	SADEL S.N.C. DI S. BAFFA & C. (A.R.) VILLA S.G.	519.715,00	FATTURA	15/40	13/03/17	50.423,04	50.423,04	50.423,04	BA0680
24289	SADEL S.N.C. DI S. BAFFA & C. (A.R.) VILLA S.G.	519.715,00	FATTURA	15/53	14/04/17	56.725,92	56.725,92	56.725,92	BA0680
24289	SADEL S.N.C. DI S. BAFFA & C. (A.R.) VILLA S.G.	519.715,00	FATTURA	15/63	09/05/17	48.322,08	48.322,08	48.322,08	BA0680
24289	SADEL S.N.C. DI S. BAFFA & C. (A.R.) VILLA S.G.	519.715,00	FATTURA	15/77	13/06/17	54.624,96	54.624,96	54.624,96	BA0680
24289	SADEL S.N.C. DI S. BAFFA & C. (A.R.) VILLA S.G.	519.715,00	FATTURA	15/84	06/07/17	52.524,00	52.524,00	52.524,00	BA0680
24289	SADEL S.N.C. DI S. BAFFA & C. (A.R.) VILLA S.G.	519.715,00	FATTURA	15/108	10/08/17	54.624,96	54.624,96	54.624,96	BA0680
24289	SADEL S.N.C. DI S. BAFFA & C. (A.R.) VILLA S.G.	519.715,00	FATTURA	15/122	14/09/17	40.093,32	40.093,32	40.093,32	BA0680



24289	SADEL S.N.C. DI S. BAFFA & C. (A.R.) VILLA S.G.	519.715,00	FATTURA	15/161	13/10/17	54.624,96	54.624,96	54.624,96	BA0680
24289	SADEL S.N.C. DI S. BAFFA & C. (A.R.) VILLA S.G.	519.715,00	FATTURA	15/198	21/11/17	54.624,96	54.624,96	54.624,96	BA0680
24289	SADEL S.N.C. DI S. BAFFA & C. (A.R.) VILLA S.G.	519.715,00	FATTURA	15/217	14/12/17	583,60	,00	,00	BA0680
						519.695,80	519.112,20		
24289	SADEL S.N.C. DI S. BAFFA & C. (A.R.) CENTRO S.G.	3.497.803,00	FATTURA	15/24	07/02/17	311.681,08	311.681,08	311.681,08	BA0680
24289	SADEL S.N.C. DI S. BAFFA & C. (A.R.) CENTRO S.G.	3.497.803,00	FATTURA	15/39	08/03/17	282.788,28	282.788,28	282.788,28	BA0680
24289	SADEL S.N.C. DI S. BAFFA & C. (A.R.) CENTRO S.G.	3.497.803,00	FATTURA	15/46	07/04/17	311.500,50	311.500,50	311.500,50	BA0680
24289	SADEL S.N.C. DI S. BAFFA & C. (A.R.) CENTRO S.G.	3.497.803,00	FATTURA	15/57	04/05/17	296.692,94	296.692,94	296.692,94	BA0680
24289	SADEL S.N.C. DI S. BAFFA & C. (A.R.) CENTRO S.G.	3.497.803,00	FATTURA	15/80	15/06/17	309.694,70	309.694,70	309.694,70	BA0680
24289	SADEL S.N.C. DI S. BAFFA & C. (A.R.) CENTRO S.G.	3.497.803,00	FATTURA	15/86	06/07/17	302.290,92	302.290,92	302.290,92	BA0680
24289	SADEL S.N.C. DI S. BAFFA & C. (A.R.) CENTRO S.G.	3.497.803,00	FATTURA	15/99	02/08/17	312.583,98	312.583,98	312.583,98	BA0680
24289	SADEL S.N.C. DI S. BAFFA & C. (A.R.) CENTRO S.G.	3.497.803,00	FATTURA	15/110	06/09/17	309.875,28	309.875,28	309.875,28	BA0680
24289	SADEL S.N.C. DI S. BAFFA & C. (A.R.) CENTRO S.G.	3.497.803,00	FATTURA	15/147	12/10/17	299.582,22	299.582,22	299.582,22	BA0680
24289	SADEL S.N.C. DI S. BAFFA & C. (A.R.) CENTRO S.G.	3.497.803,00	FATTURA	15/186	07/11/17	312.403,40	312.403,40	312.403,40	BA0680
24289	SADEL S.N.C. DI S. BAFFA & C. (A.R.) CENTRO S.G.	3.497.803,00	FATTURA	15/202	06/12/17	302.110,34	,00	,00	BA0680
24289	SADEL S.N.C. DI S. BAFFA & C. (A.R.) CENTRO S.G.	3.497.803,00	FATTURA	15/21	12/01/18	146.630,96	,00	,00	BA0680
						3.497.834,60	3.049.093,30		
						-31,60			
						DA EMETTERE			
24294	C.TRO FISIOKINESITERAPICO "STARBENE S.R.L." (R)	521.585,00	FATTURA	1/PA	09/02/17	52.699,08	52.699,08	52.699,08	BA0680
24294	C.TRO FISIOKINESITERAPICO "STARBENE S.R.L." (R)	521.585,00	FATTURA	4/PA	10/03/17	50.189,60	50.189,60	50.189,60	BA0680
24294	C.TRO FISIOKINESITERAPICO "STARBENE S.R.L." (R)	521.585,00	FATTURA	8/PA	18/04/17	57.718,04	57.718,04	57.718,04	BA0680
24294	C.TRO FISIOKINESITERAPICO "STARBENE S.R.L." (R)	521.585,00	FATTURA	10/PA	08/05/17	45.170,64	45.170,64	45.170,64	BA0680
24294	C.TRO FISIOKINESITERAPICO "STARBENE S.R.L." (R)	521.585,00	FATTURA	13/PA	12/06/17	55.208,56	55.208,56	55.208,56	BA0680
24294	C.TRO FISIOKINESITERAPICO "STARBENE S.R.L." (R)	521.585,00	FATTURA	14/PA	11/07/17	52.699,08	52.699,08	52.699,08	BA0680
24294	C.TRO FISIOKINESITERAPICO "STARBENE S.R.L." (R)	521.585,00	FATTURA	19/PA	29/08/17	52.699,08	52.699,08	52.699,08	BA0680
24294	C.TRO FISIOKINESITERAPICO "STARBENE S.R.L." (R)	521.585,00	FATTURA	20/PA	15/09/17	29.238,36	29.238,36	29.238,36	BA0680
24294	C.TRO FISIOKINESITERAPICO "STARBENE S.R.L." (R)	521.585,00	FATTURA	23/PA	17/10/17	52.699,08	52.699,08	52.699,08	BA0680
24294	C.TRO FISIOKINESITERAPICO "STARBENE S.R.L." (R)	521.585,00	FATTURA	26/PA	14/11/17	55.208,56	55.208,56	55.208,56	BA0680
24294	C.TRO FISIOKINESITERAPICO "STARBENE S.R.L." (R)	521.585,00	FATTURA	32/PA	15/12/17	18.033,24	,00	,00	BA0680
						521.563,32	503.530,08		
27626	LIFE S.R.L.(ambul)	314.424,00	FATTURA	1	06/02/17	32.389,80	32.389,80	32.389,80	BA0680
27626	LIFE S.R.L.(ambul)	314.424,00	FATTURA	5	01/03/17	31.280,96	31.280,96	31.280,96	BA0680
27626	LIFE S.R.L.(ambul)	314.424,00	FATTURA	7	03/04/17	29.238,36	29.238,36	29.238,36	BA0680
27626	LIFE S.R.L.(ambul)	314.424,00	FATTURA	9	09/05/17	30.230,48	30.230,48	30.230,48	BA0680
27626	LIFE S.R.L.(ambul)	314.424,00	FATTURA	11	16/06/17	31.222,60	31.222,60	31.222,60	BA0680
27626	LIFE S.R.L.(ambul)	314.424,00	FATTURA	13	11/07/17	27.545,92	27.545,92	27.545,92	BA0680
27626	LIFE S.R.L.(ambul)	314.424,00	FATTURA	15	07/08/17	30.930,80	28.654,76	28.654,76	BA0680
27626	LIFE S.R.L.(ambul)	314.424,00	FATTURA	17	13/09/17	28.654,76	28.654,76	28.654,76	BA0680
27626	LIFE S.R.L.(ambul)	314.424,00	FATTURA	22	13/10/17	29.180,00	29.180,00	29.180,00	BA0680
27626	LIFE S.R.L.(ambul)	314.424,00	FATTURA	24	13/11/17	29.180,00	29.180,00	29.180,00	BA0680
27626	LIFE S.R.L.(ambul)	314.424,00	FATTURA	26	12/12/17	14.590,00	,00	,00	BA0680



								314.443,68		297.577,64	
						DA EMETTERE		-19,68			
27626	LIFE S.R.L.(domic)		FATTURA	793.452,00		2	06/02/17	79.024,16	79.024,16		BA0680
27626	LIFE S.R.L.(domic)		FATTURA	793.452,00		6	01/03/17	75.606,16	75.606,16		BA0680
27626	LIFE S.R.L.(domic)		FATTURA	793.452,00		8	03/04/17	87.159,00	87.159,00		BA0680
27626	LIFE S.R.L.(domic)		FATTURA	793.452,00		10	09/05/17	70.820,96	70.820,96		BA0680
27626	LIFE S.R.L.(domic)		FATTURA	793.452,00		12	16/06/17	73.965,52	73.965,52		BA0680
27626	LIFE S.R.L.(domic)		FATTURA	793.452,00		14	11/07/17	73.623,72	73.623,72		BA0680
27626	LIFE S.R.L.(domic)		FATTURA	793.452,00		16	07/08/17	69.317,04	69.317,04		BA0680
27626	LIFE S.R.L.(domic)		FATTURA	793.452,00		18	13/09/17	62.275,96	62.275,96		BA0680
27626	LIFE S.R.L.(domic)		FATTURA	793.452,00		23	13/10/17	64.942,00	64.942,00		BA0680
27626	LIFE S.R.L.(domic)		FATTURA	793.452,00		25	13/11/17	76.563,20	76.563,20		BA0680
27626	LIFE S.R.L.(domic)		FATTURA	793.452,00		27	12/12/17	60.156,80	60.156,80		BA0680
								793.454,52		733.297,72	
						DA EMETTERE		-2,52			
24292	CENTRO DI RIABILIT.TURANO & C. S.R.L.(AMBULAT.)		FATTURA	495.198,00		6/PA	16/02/17	50.189,60	50.189,60		BA0680
24292	CENTRO DI RIABILIT.TURANO & C. S.R.L.(AMBULAT.)		FATTURA	495.198,00		10/PA	20/03/17	50.189,60	50.189,60		BA0680
24292	CENTRO DI RIABILIT.TURANO & C. S.R.L.(AMBULAT.)		FATTURA	495.198,00		12/PA	18/04/17	57.718,04	57.718,04		BA0680
24292	CENTRO DI RIABILIT.TURANO & C. S.R.L.(AMBULAT.)		FATTURA	495.198,00		15/PA	15/05/17	45.170,64	45.170,64		BA0680
24292	CENTRO DI RIABILIT.TURANO & C. S.R.L.(AMBULAT.)		FATTURA	495.198,00		19/PA	19/06/17	55.208,56	55.208,56		BA0680
24292	CENTRO DI RIABILIT.TURANO & C. S.R.L.(AMBULAT.)		FATTURA	495.198,00		23/PA	13/07/17	52.699,08	52.699,08		BA0680
24292	CENTRO DI RIABILIT.TURANO & C. S.R.L.(AMBULAT.)		FATTURA	495.198,00		25/PA	08/08/17	52.699,08	52.699,08		BA0680
24292	CENTRO DI RIABILIT.TURANO & C. S.R.L.(AMBULAT.)		FATTURA	495.198,00		28/PA	12/09/17	32.623,24	32.623,24		BA0680
24292	CENTRO DI RIABILIT.TURANO & C. S.R.L.(AMBULAT.)		FATTURA	495.198,00		31/PA	16/10/17	52.407,28	52.407,28		BA0680
24292	CENTRO DI RIABILIT.TURANO & C. S.R.L.(AMBULAT.)		FATTURA	495.198,00		34/PA	16/11/17	46.279,48	46.279,48		BA0680
								495.184,60		448.905,12	
24292	CENTRO DI RIABILIT.TURANO & C. S.R.L.(DOMICIL.)		FATTURA	208.263,00		7/PA	16/02/17	19.140,80	19.140,80		BA0680
24292	CENTRO DI RIABILIT.TURANO & C. S.R.L.(DOMICIL.)		FATTURA	208.263,00		9/PA	20/03/17	19.345,88	19.345,88		BA0680
24292	CENTRO DI RIABILIT.TURANO & C. S.R.L.(DOMICIL.)		FATTURA	208.263,00		13/PA	18/04/17	22.011,92	22.011,92		BA0680
24292	CENTRO DI RIABILIT.TURANO & C. S.R.L.(DOMICIL.)		FATTURA	208.263,00		16/PA	15/05/17	17.226,72	17.226,72		BA0680
24292	CENTRO DI RIABILIT.TURANO & C. S.R.L.(DOMICIL.)		FATTURA	208.263,00		20/PA	19/06/17	21.054,88	21.054,88		BA0680
24292	CENTRO DI RIABILIT.TURANO & C. S.R.L.(DOMICIL.)		FATTURA	208.263,00		22/PA	13/07/17	20.097,84	20.097,84		BA0680
24292	CENTRO DI RIABILIT.TURANO & C. S.R.L.(DOMICIL.)		FATTURA	208.263,00		26/PA	08/08/17	20.097,84	20.097,84		BA0680
24292	CENTRO DI RIABILIT.TURANO & C. S.R.L.(DOMICIL.)		FATTURA	208.263,00		29/PA	12/09/17	12.441,52	12.441,52		BA0680
24292	CENTRO DI RIABILIT.TURANO & C. S.R.L.(DOMICIL.)		FATTURA	208.263,00		32/PA	16/10/17	20.097,84	20.097,84		BA0680
24292	CENTRO DI RIABILIT.TURANO & C. S.R.L.(DOMICIL.)		FATTURA	208.263,00		35/PA	16/11/17	20.097,84	20.097,84		BA0680
24292	CENTRO DI RIABILIT.TURANO & C. S.R.L.(DOMICIL.)		FATTURA	208.263,00		38/PA	21/12/17	16.679,84	16.679,84		BA0680
								208.292,92		191.613,08	
						DA EMETTERE		-29,92			
				DIAGNOSTICA 502.1.3110 TOT. € 1.014.720,92							
		FATTURA		522.716,00		03	28/02/17	56.771,05	56.771,05		BA0620



"FAMILIARI" DI F. CILIBERTO & C. SAS

24628	C. R.D. "FAMILIARI" DI F. CILIBERTO & C. SAS	522.716,00	NC	02	06/03/17	-160,92	-160,92	-160,92	BA0620
24628	C. R.D. "FAMILIARI" DI F. CILIBERTO & C. SAS	522.716,00	FATTURA	04	31/03/17	60.769,03	60.769,03	60.769,03	BA0620
24628	C. R.D. "FAMILIARI" DI F. CILIBERTO & C. SAS	522.716,00	FATTURA	05	27/04/17	73.715,74	73.715,74	73.715,74	BA0620
24628	C. R.D. "FAMILIARI" DI F. CILIBERTO & C. SAS	522.716,00	FATTURA	06	12/06/17	46.950,93	46.950,93	46.950,93	BA0620
24628	C. R.D. "FAMILIARI" DI F. CILIBERTO & C. SAS	522.716,00	FATTURA	07	11/07/17	68.436,82	68.436,82	68.436,82	BA0620
24628	C. R.D. "FAMILIARI" DI F. CILIBERTO & C. SAS	522.716,00	FATTURA	08	11/07/17	64.364,02	64.364,02	64.364,02	BA0620
24628	C. R.D. "FAMILIARI" DI F. CILIBERTO & C. SAS	522.716,00	NC	03	24/07/17	-95,49	-95,49	-95,49	BA0620
24628	C. R.D. "FAMILIARI" DI F. CILIBERTO & C. SAS	522.716,00	FATTURA	09	27/09/17	38.043,13	38.043,13	38.043,13	BA0620
24628	C. R.D. "FAMILIARI" DI F. CILIBERTO & C. SAS	522.716,00	FATTURA	10	11/10/17	11.000,00	11.000,00	11.000,00	BA0620
24628	C. R.D. "FAMILIARI" DI F. CILIBERTO & C. SAS	522.716,00	FATTURA	11	28/11/17	5.168,54	5.168,54	5.168,54	BA0620
24628	C. R.D. "FAMILIARI" DI F. CILIBERTO & C. SAS	522.716,00	FATTURA	12	28/11/17	50.045,20	50.045,20	50.045,20	BA0620
24628	C. R.D. "FAMILIARI" DI F. CILIBERTO & C. SAS	522.716,00	FATTURA	13	12/12/17	37.775,43	37.775,43	37.775,43	BA0620
24628	C. R.D. "FAMILIARI" DI F. CILIBERTO & C. SAS	522.716,00	FATTURA	01	05/02/18	6.140,52	6.140,52	6.140,52	BA0620
						518.924,00	518.924,00	518.924,00	
24681	C. RADIOLOGIA MEDICA DR. PIRO F. SCO & C. SNC	44.613,00	FATTURA	4	21/02/17	4.320,25	4.320,25	4.320,25	BA0620
24681	C. RADIOLOGIA MEDICA DR. PIRO F. SCO & C. SNC	44.613,00	FATTURA	5	03/03/17	4.782,29	4.782,29	4.782,29	BA0620
24681	C. RADIOLOGIA MEDICA DR. PIRO F. SCO & C. SNC	44.613,00	NC	6	13/03/17	-15,49	-15,49	-15,49	BA0620
24681	C. RADIOLOGIA MEDICA DR. PIRO F. SCO & C. SNC	44.613,00	FATTURA	8	05/04/17	8.266,87	8.266,87	8.266,87	BA0620
24681	C. RADIOLOGIA MEDICA DR. PIRO F. SCO & C. SNC	44.613,00	NC	10	27/04/17	-61,98	-61,98	-61,98	BA0620
24681	C. RADIOLOGIA MEDICA DR. PIRO F. SCO & C. SNC	44.613,00	FATTURA	11	12/05/17	4.447,39	4.447,39	4.447,39	BA0620
24681	C. RADIOLOGIA MEDICA DR. PIRO F. SCO & C. SNC	44.613,00	FATTURA	14	24/05/17	3,00	,00	,00	BA0620
24681	C. RADIOLOGIA MEDICA DR. PIRO F. SCO & C. SNC	44.613,00	FATTURA	17	05/06/17	7.182,85	7.182,85	7.182,85	BA0620
24681	C. RADIOLOGIA MEDICA DR. PIRO F. SCO & C. SNC	44.613,00	NC	9	05/04/17	-30,98	-30,98	-30,98	BA0620
24681	C. RADIOLOGIA MEDICA DR. PIRO F. SCO & C. SNC	44.613,00	FATTURA	20	04/07/17	6.230,14	6.230,14	6.230,14	BA0620
24681	C. RADIOLOGIA MEDICA DR. PIRO F. SCO & C. SNC	44.613,00	FATTURA	21	02/08/17	5.723,01	5.723,01	5.723,01	BA0620
24681	C. RADIOLOGIA MEDICA DR. PIRO F. SCO & C. SNC	44.613,00	FATTURA	23	13/09/17	596,59	596,59	596,59	BA0620
24681	C. RADIOLOGIA MEDICA DR. PIRO F. SCO & C. SNC	44.613,00	FATTURA	27	13/12/17	2.500,00	2.500,00	2.500,00	BA0620
24681	C. RADIOLOGIA MEDICA DR. PIRO F. SCO & C. SNC	44.613,00	FATTURA	2	22/02/18	669,01	669,01	669,01	BA0620
						44.612,95	44.612,95	44.609,95	
24280	PROGETTO TERZA ETA' S.R.L.	13.200,00	FATTURA	02PA/IGEA	21/03/17	550,06	550,06	550,06	BA0620
24280	PROGETTO TERZA ETA' S.R.L.	13.200,00	FATTURA	03PA/IGEA	04/04/17	953,77	953,77	953,77	BA0620
24280	PROGETTO TERZA ETA' S.R.L.	13.200,00	FATTURA	04PA/IGEA	12/05/17	1.074,56	1.074,56	1.074,56	BA0620
24280	PROGETTO TERZA ETA' S.R.L.	13.200,00	FATTURA	05PA/IGEA	14/06/17	659,33	659,33	659,33	BA0620
24280	PROGETTO TERZA ETA' S.R.L.	13.200,00	FATTURA	06PA/IGEA	25/07/17	796,04	796,04	796,04	BA0620
24280	PROGETTO TERZA ETA' S.R.L.	13.200,00	FATTURA	07PA/IGEA	30/08/17	1.211,83	1.211,83	1.211,83	BA0620
24280	PROGETTO TERZA ETA' S.R.L.	13.200,00	FATTURA	08PA/IGEA	29/09/17	961,63	961,63	961,63	BA0620
24280	PROGETTO TERZA ETA' S.R.L.	13.200,00	FATTURA	09PA/IGEA	11/10/17	748,46	748,46	748,46	BA0620
24280	PROGETTO TERZA ETA' S.R.L.	13.200,00	FATTURA	10PA/IGEA	14/12/17	1.346,00	1.346,00	1.346,00	BA0620
24280	PROGETTO TERZA ETA' S.R.L.	13.200,00	FATTURA	11PA/IGEA	14/12/17	3.770,63	3.770,63	3.770,63	BA0620
24280	PROGETTO TERZA ETA' S.R.L.	13.200,00	FATTURA	02PA/IGEA	22/03/18	292,83	,00	,00	BA0620
						12.365,14	12.365,14	12.072,31	



24300	CASA DI CURA PRIVATA "SANTA RITA"S.R.L. (S)	FATTURA	FATTPA 16_17	07/03/17	3.179,62	3.179,62	3.179,62	BA0620
24300	CASA DI CURA PRIVATA "SANTA RITA"S.R.L. (S)	FATTURA	FATTPA 21_17	12/04/17	3.176,16	3.176,16	3.176,16	BA0620
24300	CASA DI CURA PRIVATA "SANTA RITA"S.R.L. (S)	NC	FATTPA 23_17	12/04/17	-173,43	-173,43	-173,43	BA0620
24300	CASA DI CURA PRIVATA "SANTA RITA"S.R.L. (S)	FATTURA	FATTPA 31_17	29/05/17	2.180,46	2.180,46	2.180,46	BA0620
24300	CASA DI CURA PRIVATA "SANTA RITA"S.R.L. (S)	FATTURA	FATTPA 35_17	21/06/17	2.260,61	2.260,61	2.260,61	BA0620
24300	CASA DI CURA PRIVATA "SANTA RITA"S.R.L. (S)	FATTURA	FATTPA 39_17	26/07/17	3.592,50	3.592,50	3.592,50	BA0620
24300	CASA DI CURA PRIVATA "SANTA RITA"S.R.L. (S)	FATTURA	FATTPA 43_17	11/08/17	2.650,95	2.650,95	2.650,95	BA0620
24300	CASA DI CURA PRIVATA "SANTA RITA"S.R.L. (S)	FATTURA	FATTPA 49_17	04/10/17	3.890,57	3.890,57	3.890,57	BA0620
24300	CASA DI CURA PRIVATA "SANTA RITA"S.R.L. (S)	FATTURA	FATTPA 51_17	19/10/17	1.847,63	1.847,63	1.847,63	BA0620
24300	CASA DI CURA PRIVATA "SANTA RITA"S.R.L. (S)	FATTURA	FATTPA 57_17	14/12/17	2.638,37	2.638,37	2.638,37	BA0620
24300	CASA DI CURA PRIVATA "SANTA RITA"S.R.L. (S)	FATTURA	FATTPA 59_17	14/12/17	3.107,93	3.107,93	3.107,93	BA0620
24300	CASA DI CURA PRIVATA "SANTA RITA"S.R.L. (S)	FATTURA	FATTPA 5_18	05/03/18	3.921,84	3.921,84	3.921,84	BA0620
					32.273,21	32.273,21	32.273,21	
24290	SADEL S.N.C. DI SALVATORE BAFFA & C. (S)	FATTURA	15/27	16/02/17	24.426,94	24.426,94	24.426,94	BA0620
24290	SADEL S.N.C. DI SALVATORE BAFFA & C. (S)	FATTURA	15/42	13/03/17	33.573,98	33.573,98	33.573,98	BA0620
24290	SADEL S.N.C. DI SALVATORE BAFFA & C. (S)	NC	15/43	13/03/17	-448,78	-448,78	-448,78	BA0620
24290	SADEL S.N.C. DI SALVATORE BAFFA & C. (S)	FATTURA	15/51	10/04/17	37.569,64	37.569,64	37.569,64	BA0620
24290	SADEL S.N.C. DI SALVATORE BAFFA & C. (S)	NC	15/52	14/04/17	-310,68	-310,68	-310,68	BA0620
24290	SADEL S.N.C. DI SALVATORE BAFFA & C. (S)	FATTURA	15/64	09/05/17	27.674,80	27.674,80	27.674,80	BA0620
24290	SADEL S.N.C. DI SALVATORE BAFFA & C. (S)	NC	15/70	15/05/17	-155,70	-155,70	-155,70	BA0620
24290	SADEL S.N.C. DI SALVATORE BAFFA & C. (S)	FATTURA	15/78	13/06/17	31.352,45	31.352,45	31.352,45	BA0620
24290	SADEL S.N.C. DI SALVATORE BAFFA & C. (S)	NC	15/79	14/06/17	-388,71	-388,71	-388,71	BA0620
24290	SADEL S.N.C. DI SALVATORE BAFFA & C. (S)	FATTURA	15/85	06/07/17	25.895,27	25.895,27	25.895,27	BA0620
24290	SADEL S.N.C. DI SALVATORE BAFFA & C. (S)	FATTURA	15/106	04/08/17	15.904,19	15.904,19	15.904,19	BA0620
24290	SADEL S.N.C. DI SALVATORE BAFFA & C. (S)	NC	15/107	04/08/17	-371,65	-371,65	-371,65	BA0620
24290	SADEL S.N.C. DI SALVATORE BAFFA & C. (S)	NC	15/117	06/09/17	-584,78	-584,78	-584,78	BA0620
24290	SADEL S.N.C. DI SALVATORE BAFFA & C. (S)	FATTURA	15/118	06/09/17	16.039,46	16.039,46	16.039,46	BA0620
24290	SADEL S.N.C. DI SALVATORE BAFFA & C. (S)	FATTURA	15/151	12/10/17	24.284,05	24.284,05	24.284,05	BA0620
24290	SADEL S.N.C. DI SALVATORE BAFFA & C. (S)	NC	15/149	12/10/17	-135,83	-135,83	-135,83	BA0620
24290	SADEL S.N.C. DI SALVATORE BAFFA & C. (S)	NC	15/150	12/10/17	-223,11	-223,11	-223,11	BA0620
24290	SADEL S.N.C. DI SALVATORE BAFFA & C. (S)	FATTURA	15/195	08/11/17	26.929,62	26.929,62	26.929,62	BA0620
24290	SADEL S.N.C. DI SALVATORE BAFFA & C. (S)	FATTURA	15/218	14/12/17	2.140,00	2.140,00	2.140,00	BA0620
24290	SADEL S.N.C. DI SALVATORE BAFFA & C. (S)	FATTURA	15/219	14/12/17	19.462,06	19.462,06	19.462,06	BA0620
24290	SADEL S.N.C. DI SALVATORE BAFFA & C. (S)	FATTURA	15/17	11/01/18	7.622,94	7.622,94	7.622,94	BA0620
24290	SADEL S.N.C. DI SALVATORE BAFFA & C. (S)	NC	15/25	02/02/18	-63,44	-63,44	-63,44	BA0620
					290.192,72	290.192,72	290.192,72	
24231	MARRELLI HEALTH SRL S (EX CALABRODENTAL)	FATTURA	13/43	18/12/17	117.696,57	117.696,57	117.696,57	BA0620
24231	MARRELLI HEALTH SRL S (EX CALABRODENTAL)	NC	1/43	07/02/18	-1.343,67	-1.343,67	-1.343,67	BA0620
					116.352,90	116.352,90	116.352,90	
					0,00	0,00	0,00	
					0,00	0,00	0,00	

FISIOKINESITERAPIA 502.1.3120 TOT. € 1.213.235,45

24587	FISIOKINESITERAPICO SALUS S.R.L.	FATTURA	FATTPA 4_17	15/02/17	41.907,68	41.907,68	41.907,68	41.907,68	BA0620
24587	FISIOKINESITERAPICO SALUS S.R.L.	FATTURA	FATTPA 7_17	10/03/17	43.066,90	43.066,90	43.066,90	43.066,90	BA0620
24587	FISIOKINESITERAPICO SALUS S.R.L.	FATTURA	FATTPA 10_17	11/04/17	57.960,70	57.960,70	57.960,70	57.960,70	BA0620
24587	FISIOKINESITERAPICO SALUS S.R.L.	NC	FATTPA 11_17	24/04/17	-122,96	-122,96	-122,96	-122,96	BA0620
24587	FISIOKINESITERAPICO SALUS S.R.L.	FATTURA	FATTPA 12_17	11/05/17	39.212,01	39.212,01	39.212,01	39.212,01	BA0620
24587	FISIOKINESITERAPICO SALUS S.R.L.	FATTURA	FATTPA 13_17	12/06/17	54.924,88	54.924,88	54.924,88	54.924,88	BA0620
24587	FISIOKINESITERAPICO SALUS S.R.L.	FATTURA	FATTPA 14_17	13/07/17	51.141,12	51.141,12	51.141,12	51.141,12	BA0620
24587	FISIOKINESITERAPICO SALUS S.R.L.	FATTURA	FATTPA 15_17	08/08/17	38.639,79	38.639,79	38.639,79	38.639,79	BA0620
24587	FISIOKINESITERAPICO SALUS S.R.L.	FATTURA	FATTPA 16_17	29/09/17	13.800,44	13.800,44	13.800,44	13.800,44	BA0620
24587	FISIOKINESITERAPICO SALUS S.R.L.	FATTURA	FATTPA 17_17	11/10/17	91,40	91,40	91,40	91,40	BA0620
24587	FISIOKINESITERAPICO SALUS S.R.L.	FATTURA	FATTPA 18_17	11/10/17	43.335,76	43.335,76	43.335,76	43.335,76	BA0620
24587	FISIOKINESITERAPICO SALUS S.R.L.	FATTURA	FATTPA 2_18	15/03/18	13.119,05	13.119,05	,00	,00	BA0620
					397.076,77	397.076,77		383.957,72	
24287	ANMIC RIABILITAZIONE (S)	FATTURA	FATTPA 23_17	03/02/17	10.025,15	10.025,15	10.025,15	10.025,15	BA0620
24287	ANMIC RIABILITAZIONE (S)	NC	FATTPA 25_17	13/02/17	-102,30	-102,30	-102,30	-102,30	BA0620
24287	ANMIC RIABILITAZIONE (S)	FATTURA	FATTPA 29_17	03/03/17	9.028,21	9.028,21	9.028,21	9.028,21	BA0620
24287	ANMIC RIABILITAZIONE (S)	FATTURA	FATTPA 32_17	04/04/17	70,24	70,24	70,24	70,24	BA0620
24287	ANMIC RIABILITAZIONE (S)	FATTURA	FATTPA 35_17	04/04/17	9.697,92	9.697,92	9.697,92	9.697,92	BA0620
24287	ANMIC RIABILITAZIONE (S)	FATTURA	FATTPA 47_17	16/05/17	9.242,58	9.242,58	9.242,58	9.242,58	BA0620
24287	ANMIC RIABILITAZIONE (S)	FATTURA	FATTPA 50_17	06/06/17	9.351,47	9.351,47	9.351,47	9.351,47	BA0620
24287	ANMIC RIABILITAZIONE (S)	FATTURA	FATTPA 57_17	05/07/17	11.080,78	11.080,78	11.080,78	11.080,78	BA0620
24287	ANMIC RIABILITAZIONE (S)	FATTURA	FATTPA 60_17	03/08/17	11.155,79	11.155,79	11.155,79	11.155,79	BA0620
24287	ANMIC RIABILITAZIONE (S)	NC	FATTPA 63_17	10/08/17	-20,66	-20,66	-20,66	-20,66	BA0620
24287	ANMIC RIABILITAZIONE (S)	FATTURA	FATTPA 5_18	04/01/18	809,21	809,21	,00	,00	BA0620
					70.338,39	70.338,39		69.529,18	
					-9.687,39	-9.687,39			
					DA EMETTERE	DA EMETTERE			
24295	CENTRO FISIOKINESITERAPICO "STARBENE S.R.L." (S)	FATTURA	2/PA	09/02/17	81.352,43	81.352,43	81.352,43	81.352,43	BA0620
24295	CENTRO FISIOKINESITERAPICO "STARBENE S.R.L." (S)	FATTURA	5/PA	10/03/17	89.646,46	89.646,46	89.646,46	89.646,46	BA0620
24295	CENTRO FISIOKINESITERAPICO "STARBENE S.R.L." (S)	FATTURA	7/PA	18/04/17	104.988,09	104.988,09	104.988,09	104.988,09	BA0620
24295	CENTRO FISIOKINESITERAPICO "STARBENE S.R.L." (S)	FATTURA	9/PA	08/05/17	77.375,22	77.375,22	77.375,22	77.375,22	BA0620
24295	CENTRO FISIOKINESITERAPICO "STARBENE S.R.L." (S)	FATTURA	12/PA	12/06/17	88.291,02	88.291,02	88.291,02	88.291,02	BA0620
24295	CENTRO FISIOKINESITERAPICO "STARBENE S.R.L." (S)	FATTURA	15/PA	11/07/17	87.808,64	87.808,64	87.808,64	87.808,64	BA0620
24295	CENTRO FISIOKINESITERAPICO "STARBENE S.R.L." (S)	FATTURA	18/PA	29/08/17	86.654,15	86.654,15	86.654,15	86.654,15	BA0620
24295	CENTRO FISIOKINESITERAPICO "STARBENE S.R.L." (S)	FATTURA	21/PA	15/09/17	51.177,57	51.177,57	51.177,57	51.177,57	BA0620
24295	CENTRO FISIOKINESITERAPICO "STARBENE S.R.L." (S)	FATTURA	24/PA	17/10/17	78.526,71	78.526,71	78.526,71	78.526,71	BA0620
					745.820,29	745.820,29		745.820,29	
24280	PROGETTO TERZA ETA' S.R.L.	FATTURA	03PA/GEA	22/03/18	13,40	13,40	13,40	13,40	BA0620
					13,40	13,40		,00	
					,00	,00		,00	



LABORATORI 502.1.3100 TOT. € 2.077.677,08

24321	LAB.ANALISI CLINICHE	RODIO PASQUALE S.R.L.	51.350,00	FATTURA	1 PA	09/03/17	10.767,23	10.767,23	10.767,23	10.767,23	BA0620
24321	LAB.ANALISI CLINICHE	RODIO PASQUALE S.R.L.	51.350,00	FATTURA	2 PA	04/04/17	12.294,60	12.294,60	12.294,60	12.294,60	BA0620
24321	LAB.ANALISI CLINICHE	RODIO PASQUALE S.R.L.	51.350,00	FATTURA	3 PA	12/05/17	12.149,77	12.149,77	12.149,77	12.149,77	BA0620
24321	LAB.ANALISI CLINICHE	RODIO PASQUALE S.R.L.	51.350,00	FATTURA	4 PA	13/06/17	14.070,13	14.070,13	14.070,13	14.070,13	BA0620
24321	LAB.ANALISI CLINICHE	RODIO PASQUALE S.R.L.	51.350,00	FATTURA	5 PA	24/07/17	12.325,58	12.325,58	12.325,58	12.325,58	BA0620
24321	LAB.ANALISI CLINICHE	RODIO PASQUALE S.R.L.	51.350,00	FATTURA	6 PA	02/09/17	8.408,15	8.408,15	8.408,15	8.408,15	BA0620
24321	LAB.ANALISI CLINICHE	RODIO PASQUALE S.R.L.	51.350,00	FATTURA	7 PA	13/09/17	3.603,49	3.603,49	3.603,49	3.603,49	BA0620
24321	LAB.ANALISI CLINICHE	RODIO PASQUALE S.R.L.	51.350,00	FATTURA	13 PA	31/12/17	4.537,21	4.537,21	4.537,21	4.537,21	BA0620
24321	LAB.ANALISI CLINICHE	RODIO PASQUALE S.R.L.	51.350,00	NC	1/PA	06/03/18	-4.537,21	-4.537,21	-4.537,21	-4.537,21	BA0620
							73.618,95	73.618,95	73.618,95	73.618,95	
						DA EMETTERE	-22.268,95				
24583	ALTOMARI "LAB.ANALISI CLINICHE"	"S.R.L.	254.018,00	FATTURA	FATTPA 4_17	01/03/17	51.291,46	51.291,46	51.291,46	51.291,46	BA0620
24583	ALTOMARI "LAB.ANALISI CLINICHE"	"S.R.L.	254.018,00	NC	FATTPA 5_17	15/03/17	-543,88	-543,88	-543,88	-543,88	BA0620
24583	ALTOMARI "LAB.ANALISI CLINICHE"	"S.R.L.	254.018,00	FATTURA	FATTPA 6_17	27/03/17	41.203,88	41.203,88	41.203,88	41.203,88	BA0620
24583	ALTOMARI "LAB.ANALISI CLINICHE"	"S.R.L.	254.018,00	NC	FATTPA 7_17	05/04/17	-179,85	-179,85	-179,85	-179,85	BA0620
24583	ALTOMARI "LAB.ANALISI CLINICHE"	"S.R.L.	254.018,00	FATTURA	FATTPA 8_17	27/04/17	40.978,29	40.978,29	40.978,29	40.978,29	BA0620
24583	ALTOMARI "LAB.ANALISI CLINICHE"	"S.R.L.	254.018,00	FATTURA	FATTPA 9_17	23/05/17	26.372,30	26.372,30	26.372,30	26.372,30	BA0620
24583	ALTOMARI "LAB.ANALISI CLINICHE"	"S.R.L.	254.018,00	FATTURA	FATTPA 10_17	29/06/17	35.550,67	35.550,67	35.550,67	35.550,67	BA0620
24583	ALTOMARI "LAB.ANALISI CLINICHE"	"S.R.L.	254.018,00	FATTURA	FATTPA 11_17	25/07/17	34.982,71	34.982,71	34.982,71	34.982,71	BA0620
24583	ALTOMARI "LAB.ANALISI CLINICHE"	"S.R.L.	254.018,00	NC	FATTPA 12_17	25/07/17	-253,58	-253,58	-253,58	-253,58	BA0620
24583	ALTOMARI "LAB.ANALISI CLINICHE"	"S.R.L.	254.018,00	FATTURA	FATTPA 13_17	10/08/17	26.389,33	26.389,33	26.389,33	26.389,33	BA0620
24583	ALTOMARI "LAB.ANALISI CLINICHE"	"S.R.L.	254.018,00	NC	FATTPA 14_17	30/08/17	-14,04	-14,04	-14,04	-14,04	BA0620
24583	ALTOMARI "LAB.ANALISI CLINICHE"	"S.R.L.	254.018,00	FATTURA	FATTPA 15_17	22/09/17	20.763,14	20.763,14	20.763,14	20.763,14	BA0620
24583	ALTOMARI "LAB.ANALISI CLINICHE"	"S.R.L.	254.018,00	NC	FATTPA 16_17	29/09/17	-58,97	-58,97	-58,97	-58,97	BA0620
24583	ALTOMARI "LAB.ANALISI CLINICHE"	"S.R.L.	254.018,00	FATTURA	FATTPA 17_17	23/10/17	32.052,62	32.052,62	32.052,62	32.052,62	BA0620
24583	ALTOMARI "LAB.ANALISI CLINICHE"	"S.R.L.	254.018,00	FATTURA	FATTPA 1_18	19/01/18	23.281,29	23.281,29	23.281,29	23.281,29	BA0620
24583	ALTOMARI "LAB.ANALISI CLINICHE"	"S.R.L.	254.018,00	NC	FATTPA 3_18	16/03/18	-76.097,04	-76.097,04	-76.097,04	-76.097,04	BA0620
							255.718,33	255.718,33	255.718,33	255.718,33	
						DA EMETTERE	-1.700,33				
24329	EMATOLOGICO S.A.S.		141.467,00	FATTURA	FATTPA 3_17	02/03/17	20.570,26	20.570,26	20.570,26	20.570,26	BA0620
24329	EMATOLOGICO S.A.S.		141.467,00	NC	FATTPA 4_17	09/03/17	-177,35	-177,35	-177,35	-177,35	BA0620
24329	EMATOLOGICO S.A.S.		141.467,00	FATTURA	FATTPA 7_17	21/03/17	27.380,45	27.380,45	27.380,45	27.380,45	BA0620
24329	EMATOLOGICO S.A.S.		141.467,00	NC	FATTPA 14_17	04/04/17	-128,66	-128,66	-128,66	-128,66	BA0620
24329	EMATOLOGICO S.A.S.		141.467,00	FATTURA	FATTPA 15_17	10/04/17	30.385,43	30.385,43	30.385,43	30.385,43	BA0620
24329	EMATOLOGICO S.A.S.		141.467,00	NC	FATTPA 17_17	10/05/17	-21,69	-21,69	-21,69	-21,69	BA0620
24329	EMATOLOGICO S.A.S.		141.467,00	FATTURA	FATTPA 18_17	15/05/17	19.103,49	19.103,49	19.103,49	19.103,49	BA0620
24329	EMATOLOGICO S.A.S.		141.467,00	FATTURA	FATTPA 19_17	14/06/17	27.551,84	27.551,84	27.551,84	27.551,84	BA0620
24329	EMATOLOGICO S.A.S.		141.467,00	FATTURA	FATTPA 20_17	17/07/17	28.444,65	28.444,65	28.444,65	28.444,65	BA0620
24329	EMATOLOGICO S.A.S.		141.467,00	NC	FATTPA 22_17	24/07/17	-64,86	-64,86	-64,86	-64,86	BA0620
24329	EMATOLOGICO S.A.S.		141.467,00	NC	FATTPA 23_17	02/08/17	-123,52	-123,52	-123,52	-123,52	BA0620



24329	EMATOLOGICO S.A.S.	141.467,00	FATTURA	FATTPA 24_17	07/08/17	19.395,35	19.395,35	19.395,35	BA0620
24329	EMATOLOGICO S.A.S.	141.467,00	NC	FATTPA 25_17	04/09/17	-48,94	-48,94	-48,94	BA0620
24329	EMATOLOGICO S.A.S.	141.467,00	FATTURA	FATTPA 26_17	08/09/17	14.735,79	,00	,00	BA0620
24329	EMATOLOGICO S.A.S.	141.467,00	NC	FATTPA 28_17	27/09/17	-14.735,79	,00	,00	BA0620
24329	EMATOLOGICO S.A.S.	141.467,00	NC	FATTPA 27_17	27/09/17	-19.395,35	,00	,00	BA0620
24329	EMATOLOGICO S.A.S.	141.467,00	FATTURA	FATTPA 1_18	11/01/18	24.680,93	,00	,00	BA0620
						177.552,03		172.266,45	
				DA EMETTERE		-36.085,03			
24328	CENTRO DIAGNOSTICO FLEMING S.A.S.	43.735,00	FATTURA	FATTPA 3_17	08/03/17	4.013,21	4.013,21	4.013,21	BA0620
24328	CENTRO DIAGNOSTICO FLEMING S.A.S.	43.735,00	FATTURA	FATTPA 4_17	05/04/17	4.942,68	4.942,68	4.942,68	BA0620
24328	CENTRO DIAGNOSTICO FLEMING S.A.S.	43.735,00	FATTURA	FATTPA 5_17	11/05/17	5.528,72	5.528,72	5.528,72	BA0620
24328	CENTRO DIAGNOSTICO FLEMING S.A.S.	43.735,00	FATTURA	FATTPA 6_17	14/06/17	2.531,13	2.531,13	2.531,13	BA0620
24328	CENTRO DIAGNOSTICO FLEMING S.A.S.	43.735,00	FATTURA	FATTPA 8_17	24/07/17	4.271,41	4.271,41	4.271,41	BA0620
24328	CENTRO DIAGNOSTICO FLEMING S.A.S.	43.735,00	FATTURA	FATTPA 7_17	24/07/17	1.113,13	1.113,13	1.113,13	BA0620
24328	CENTRO DIAGNOSTICO FLEMING S.A.S.	43.735,00	FATTURA	FATTPA 9_17	17/08/17	3.333,41	3.333,41	3.333,41	BA0620
24328	CENTRO DIAGNOSTICO FLEMING S.A.S.	43.735,00	FATTURA	FATTPA 10_17	18/09/17	1.428,60	1.428,60	1.428,60	BA0620
24328	CENTRO DIAGNOSTICO FLEMING S.A.S.	43.735,00	FATTURA	FATTPA 11_17	01/10/17	5.001,05	5.001,05	5.001,05	BA0620
24328	CENTRO DIAGNOSTICO FLEMING S.A.S.	43.735,00	FATTURA	FATTPA 12_17	11/10/17	2.903,31	2.903,31	2.903,31	BA0620
24328	CENTRO DIAGNOSTICO FLEMING S.A.S.	43.735,00	FATTURA	FATTPA 13_17	18/12/17	4.354,64	4.354,64	4.354,64	BA0620
24328	CENTRO DIAGNOSTICO FLEMING S.A.S.	43.735,00	FATTURA	FATTPA 1_18	25/01/18	4.017,08	4.017,08	4.017,08	BA0620
						43.438,37		43.438,37	
24483	TOMASSO DRANGELO S.A.S.	203.517,00	FATTURA	FATTPA 5_17	15/03/17	19.923,88	19.923,88	19.923,88	BA0620
24483	TOMASSO DRANGELO S.A.S.	203.517,00	FATTURA	FATTPA 6_17	04/04/17	21.314,71	21.314,71	21.314,71	BA0620
24483	TOMASSO DRANGELO S.A.S.	203.517,00	FATTURA	FATTPA 10_17	10/05/17	30.085,79	30.085,79	30.085,79	BA0620
24483	TOMASSO DRANGELO S.A.S.	203.517,00	FATTURA	FATTPA 11_17	14/06/17	13.086,76	13.086,76	13.086,76	BA0620
24483	TOMASSO DRANGELO S.A.S.	203.517,00	FATTURA	FATTPA 12_17	22/07/17	27.486,98	27.486,98	27.486,98	BA0620
24483	TOMASSO DRANGELO S.A.S.	203.517,00	FATTURA	FATTPA 13_17	26/07/17	5.608,61	5.608,61	5.608,61	BA0620
24483	TOMASSO DRANGELO S.A.S.	203.517,00	FATTURA	FATTPA 17_17	31/08/17	25.668,42	25.668,42	25.668,42	BA0620
24483	TOMASSO DRANGELO S.A.S.	203.517,00	FATTURA	FATTPA 18_17	29/09/17	17.184,94	17.184,94	17.184,94	BA0620
24483	TOMASSO DRANGELO S.A.S.	203.517,00	FATTURA	FATTPA 19_17	13/10/17	18.081,92	18.081,92	18.081,92	BA0620
24483	TOMASSO DRANGELO S.A.S.	203.517,00	FATTURA	FATTPA 20_17	20/12/17	20.000,00	,00	,00	BA0620
24483	TOMASSO DRANGELO S.A.S.	203.517,00	FATTURA	FATTPA 6_18	25/01/18	2.046,89	,00	,00	BA0620
						200.488,90		178.442,01	
24501	LABORATORIO ANALISI CLINICHE DOTT. P. RIILLO	15.378,00	FATTURA	8/E	08/03/17	2.969,07	2.969,07	2.969,07	BA0620
24501	LABORATORIO ANALISI CLINICHE DOTT. P. RIILLO	15.378,00	FATTURA	9/E	05/04/17	1.947,61	1.947,61	1.947,61	BA0620
24501	LABORATORIO ANALISI CLINICHE DOTT. P. RIILLO	15.378,00	FATTURA	12/E	10/05/17	3.640,24	3.640,24	3.640,24	BA0620
24501	LABORATORIO ANALISI CLINICHE DOTT. P. RIILLO	15.378,00	FATTURA	20/E	15/06/17	1.846,69	1.846,69	1.846,69	BA0620
24501	LABORATORIO ANALISI CLINICHE DOTT. P. RIILLO	15.378,00	FATTURA	21/E	11/07/17	3.237,94	3.237,94	3.237,94	BA0620
24501	LABORATORIO ANALISI CLINICHE DOTT. P. RIILLO	15.378,00	FATTURA	23/E	24/07/17	791,44	791,44	791,44	BA0620
24501	LABORATORIO ANALISI CLINICHE DOTT. P. RIILLO	15.378,00	FATTURA	1/E	19/02/18	1.026,12	1.026,12	1.026,12	BA0620
						15.459,11		15.459,11	

		DA EMETTERE		-81,11			
24303	LAB.ANALISI CLINICHE S.R.L.	FATTURA	03/2017	01/03/17	4.305,09	4.305,09	BA0620
24303	LAB.ANALISI CLINICHE S.R.L.	FATTURA	05/2017	09/03/17	3.450,12	3.450,12	BA0620
24303	LAB.ANALISI CLINICHE S.R.L.	NC	07/2017	05/04/17	-28,61	-28,61	BA0620
24303	LAB.ANALISI CLINICHE S.R.L.	FATTURA	08/2017	12/04/17	4.125,43	4.125,43	BA0620
24303	LAB.ANALISI CLINICHE S.R.L.	NC	10/2017	10/05/17	-5,88	-5,88	BA0620
24303	LAB.ANALISI CLINICHE S.R.L.	FATTURA	12/2017	16/05/17	2.951,61	2.951,61	BA0620
24303	LAB.ANALISI CLINICHE S.R.L.	NC	14/2017	12/06/17	-14,87	-14,87	BA0620
24303	LAB.ANALISI CLINICHE S.R.L.	FATTURA	13/2017	12/06/17	4.789,32	4.789,32	BA0620
24303	LAB.ANALISI CLINICHE S.R.L.	FATTURA	15/2017	05/07/17	4.026,23	4.026,23	BA0620
24303	LAB.ANALISI CLINICHE S.R.L.	FATTURA	16/2017	03/08/17	3.656,64	3.656,64	BA0620
24303	LAB.ANALISI CLINICHE S.R.L.	NC	17/2017	05/09/17	-5,69	-5,69	BA0620
24303	LAB.ANALISI CLINICHE S.R.L.	FATTURA	18/2017	07/09/17	3.242,58	3.242,58	BA0620
24303	LAB.ANALISI CLINICHE S.R.L.	FATTURA	20/2017	11/10/17	4.664,01	4.664,01	BA0620
24303	LAB.ANALISI CLINICHE S.R.L.	NC	21/2017	11/10/17	-14,00	-14,00	BA0620
24303	LAB.ANALISI CLINICHE S.R.L.	FATTURA	22/2017	06/11/17	5.038,25	,00	BA0620
24303	LAB.ANALISI CLINICHE S.R.L.	FATTURA	01/2018	03/01/18	2.591,44	,00	BA0620
24303	LAB.ANALISI CLINICHE S.R.L.	NC	03/2018	01/03/18	-3.192,67	,00	BA0620
24303	LAB.ANALISI CLINICHE S.R.L.	NC	7/2018	24/04/18	-14,28	,00	BA0620
					39.564,72	35.141,98	
24437	POLISPECIALISTICA BIOS S.R.L.	FATTURA	FATTPA 7_17	27/02/17	33.450,08	33.450,08	BA0620
24437	POLISPECIALISTICA BIOS S.R.L.	FATTURA	FATTPA 13_17	08/03/17	14.048,77	14.048,77	BA0620
24437	POLISPECIALISTICA BIOS S.R.L.	FATTURA	FATTPA 19_17	22/03/17	34.309,75	34.309,75	BA0620
24437	POLISPECIALISTICA BIOS S.R.L.	FATTURA	FATTPA 25_17	03/04/17	14.414,90	14.414,90	BA0620
24437	POLISPECIALISTICA BIOS S.R.L.	FATTURA	FATTPA 31_17	21/04/17	69.913,91	69.913,91	BA0620
24437	POLISPECIALISTICA BIOS S.R.L.	NC	FATTPA 37_17	17/05/17	-273,17	-273,17	BA0620
24437	POLISPECIALISTICA BIOS S.R.L.	NC	FATTPA 42_17	16/06/17	39.827,48	39.827,48	BA0620
24437	POLISPECIALISTICA BIOS S.R.L.	FATTURA	FATTPA 47_17	13/07/17	44.280,39	44.280,39	BA0620
24437	POLISPECIALISTICA BIOS S.R.L.	FATTURA	FATTPA 52_17	13/07/17	48.432,50	48.432,50	BA0620
24437	POLISPECIALISTICA BIOS S.R.L.	FATTURA	FATTPA 58_17	24/07/17	17.068,92	17.068,92	BA0620
24437	POLISPECIALISTICA BIOS S.R.L.	FATTURA	FATTPA 63_17	24/07/17	17.108,68	17.108,68	BA0620
24437	POLISPECIALISTICA BIOS S.R.L.	FATTURA	FATTPA 68_17	14/09/17	16.940,34	16.940,34	BA0620
24437	POLISPECIALISTICA BIOS S.R.L.	FATTURA	FATTPA 74_17	15/09/17	53.972,27	53.972,27	BA0620
24437	POLISPECIALISTICA BIOS S.R.L.	FATTURA	FATTPA 80_17	11/10/17	45.744,13	,00	BA0620
24437	POLISPECIALISTICA BIOS S.R.L.	FATTURA	FATTPA 2_18	12/01/18	17.488,51	,00	BA0620
24437	POLISPECIALISTICA BIOS S.R.L.	FATTURA	FATTPA 3_18	12/01/18	24.127,94	,00	BA0620
24437	POLISPECIALISTICA BIOS S.R.L.	FATTURA	FATTPA 4_18	12/01/18	49.454,73	,00	BA0620
					540.310,13	403.494,82	
					-101.989,13		
					DA EMETTERE		
24582	L.A.B. S.R.L.	FATTURA	FATTPA 3_17	23/02/17	80.794,31	80.794,31	BA0620
24582	L.A.B. S.R.L.	FATTURA	FATTPA 5_17	09/03/17	82.849,94	82.849,94	BA0620



24582	L.A.B. S.R.L.		347.123,00	NC	FATTPA 6_17	09/03/17	-598,67	-598,67	BA0620
24582	L.A.B. S.R.L.		347.123,00	NC	FATTPA 7_17	04/04/17	-674,74	-674,74	BA0620
24582	L.A.B. S.R.L.		347.123,00	FATTURA	FATTPA 9_17	09/03/17	57.724,73	57.724,73	BA0620
24582	L.A.B. S.R.L.		347.123,00	NC	FATTPA 11_17	10/05/17	-178,36	-178,36	BA0620
24582	L.A.B. S.R.L.		347.123,00	FATTURA	FATTPA 12_17	10/05/17	29.916,71	29.916,71	BA0620
24582	L.A.B. S.R.L.		347.123,00	FATTURA	FATTPA 13_17	09/06/17	51.348,33	51.348,33	BA0620
24582	L.A.B. S.R.L.		347.123,00	NC	FATTPA 14_17	12/06/17	-89,76	-89,76	BA0620
24582	L.A.B. S.R.L.		347.123,00	NC	FATTPA 16_17	25/07/17	-284,52	-284,52	BA0620
24582	L.A.B. S.R.L.		347.123,00	FATTURA	FATTPA 17_17	25/07/17	49.101,49	49.101,49	BA0620
24582	L.A.B. S.R.L.		347.123,00	NC	FATTPA 18_17	25/07/17	-138,06	-138,06	BA0620
24582	L.A.B. S.R.L.		347.123,00	FATTURA	FATTPA 20_17	22/08/17	39.880,37	39.880,37	BA0620
24582	L.A.B. S.R.L.		347.123,00	FATTURA	FATTPA 21_17	11/09/17	27.981,17	,00	BA0620
24582	L.A.B. S.R.L.		347.123,00	NC	FATTPA 22_17	02/10/17	-54,15	-54,15	BA0620
24582	L.A.B. S.R.L.		347.123,00	NC	FATTPA 23_17	11/10/17	-18,98	,00	BA0620
							417.559,81	389.597,62	
							-70.436,81		
					DA EMETTERE				
24585	LABORATORIO ANALISI CLINICHE PASTEUR S.R.L.	PASTEUR S.R.L.	59.781,00	FATTURA	FATTPA 3_17	27/02/17	4.675,10	4.675,10	BA0620
24585	LABORATORIO ANALISI CLINICHE PASTEUR S.R.L.	PASTEUR S.R.L.	59.781,00	FATTURA	FATTPA 4_17	08/03/17	1.816,12	1.816,12	BA0620
24585	LABORATORIO ANALISI CLINICHE PASTEUR S.R.L.	PASTEUR S.R.L.	59.781,00	FATTURA	FATTPA 5_17	22/03/17	4.101,70	4.101,70	BA0620
24585	LABORATORIO ANALISI CLINICHE PASTEUR S.R.L.	PASTEUR S.R.L.	59.781,00	FATTURA	FATTPA 6_17	03/04/17	1.456,98	1.456,98	BA0620
24585	LABORATORIO ANALISI CLINICHE PASTEUR S.R.L.	PASTEUR S.R.L.	59.781,00	FATTURA	FATTPA 7_17	21/04/17	10.126,26	10.126,26	BA0620
24585	LABORATORIO ANALISI CLINICHE PASTEUR S.R.L.	PASTEUR S.R.L.	59.781,00	NC	FATTPA 10_17	30/05/17	-329,06	-329,06	BA0620
24585	LABORATORIO ANALISI CLINICHE PASTEUR S.R.L.	PASTEUR S.R.L.	59.781,00	FATTURA	FATTPA 11_17	16/06/17	5.610,49	5.610,49	BA0620
24585	LABORATORIO ANALISI CLINICHE PASTEUR S.R.L.	PASTEUR S.R.L.	59.781,00	FATTURA	FATTPA 13_17	24/07/17	8.111,99	8.111,99	BA0620
24585	LABORATORIO ANALISI CLINICHE PASTEUR S.R.L.	PASTEUR S.R.L.	59.781,00	FATTURA	FATTPA 12_17	24/07/17	2.404,50	2.404,50	BA0620
24585	LABORATORIO ANALISI CLINICHE PASTEUR S.R.L.	PASTEUR S.R.L.	59.781,00	FATTURA	FATTPA 14_17	31/08/17	5.411,90	5.411,90	BA0620
24585	LABORATORIO ANALISI CLINICHE PASTEUR S.R.L.	PASTEUR S.R.L.	59.781,00	FATTURA	FATTPA 15_17	14/09/17	2.319,25	2.319,25	BA0620
24585	LABORATORIO ANALISI CLINICHE PASTEUR S.R.L.	PASTEUR S.R.L.	59.781,00	FATTURA	FATTPA 16_17	02/10/17	6.322,09	6.322,09	BA0620
24585	LABORATORIO ANALISI CLINICHE PASTEUR S.R.L.	PASTEUR S.R.L.	59.781,00	FATTURA	FATTPA 17_17	11/10/17	3.307,85	,00	BA0620
24585	LABORATORIO ANALISI CLINICHE PASTEUR S.R.L.	PASTEUR S.R.L.	59.781,00	FATTURA	FATTPA 1_18	12/01/18	1.503,86	,00	BA0620
24585	LABORATORIO ANALISI CLINICHE PASTEUR S.R.L.	PASTEUR S.R.L.	59.781,00	FATTURA	FATTPA 2_18	12/01/18	990,54	,00	BA0620
24585	LABORATORIO ANALISI CLINICHE PASTEUR S.R.L.	PASTEUR S.R.L.	59.781,00	FATTURA	FATTPA 3_18	12/01/18	4.489,33	,00	BA0620
24585	LABORATORIO ANALISI CLINICHE PASTEUR S.R.L.	PASTEUR S.R.L.	59.781,00	FATTURA	FATTPA 5_18	21/02/18	2.926,18	,00	BA0620
							65.245,08	52.027,32	
							-5.464,08		
					DA EMETTERE				
24300	CASA DI CURA PRIVATA "SANTA RITA" S.R.L. (S)	"SANTA RITA" S.R.L. (S)	9.718,00	FATTURA	FATTPA 15_17	07/03/17	562,18	562,18	BA0620
24300	CASA DI CURA PRIVATA "SANTA RITA" S.R.L. (S)	"SANTA RITA" S.R.L. (S)	9.718,00	FATTURA	FATTPA 20_17	12/04/17	669,65	669,65	BA0620
24300	CASA DI CURA PRIVATA "SANTA RITA" S.R.L. (S)	"SANTA RITA" S.R.L. (S)	9.718,00	NC	FATTPA 22_17	12/04/17	-31,40	-31,40	BA0620
24300	CASA DI CURA PRIVATA "SANTA RITA" S.R.L. (S)	"SANTA RITA" S.R.L. (S)	9.718,00	FATTURA	FATTPA 30_17	29/05/17	612,32	612,32	BA0620
24300	CASA DI CURA PRIVATA "SANTA RITA" S.R.L. (S)	"SANTA RITA" S.R.L. (S)	9.718,00	FATTURA	FATTPA 34_17	21/06/17	162,55	162,55	BA0620
24300	CASA DI CURA PRIVATA "SANTA RITA" S.R.L. (S)	"SANTA RITA" S.R.L. (S)	9.718,00	FATTURA	FATTPA 38_17	26/07/17	527,97	527,97	BA0620

24300	CASA DI CURA PRIVATA "SANTA RITA" S.R.L. (S)	9.718,00	FATTURA	FATTPA 42_17	11/08/17	372,25	372,25	372,25	372,25	BA0620
24300	CASA DI CURA PRIVATA "SANTA RITA" S.R.L. (S)	9.718,00	FATTURA	FATTPA 48_17	04/10/17	574,86	574,86	574,86	574,86	BA0620
24300	CASA DI CURA PRIVATA "SANTA RITA" S.R.L. (S)	9.718,00	FATTURA	FATTPA 50_17	19/10/17	408,76	408,76	408,76	408,76	BA0620
24300	CASA DI CURA PRIVATA "SANTA RITA" S.R.L. (S)	9.718,00	FATTURA	FATTPA 58_17	14/12/17	762,02	762,02	762,02	762,02	BA0620
24300	CASA DI CURA PRIVATA "SANTA RITA" S.R.L. (S)	9.718,00	FATTURA	FATTPA 56_17	14/12/17	605,41	605,41	605,41	605,41	BA0620
24300	CASA DI CURA PRIVATA "SANTA RITA" S.R.L. (S)	9.718,00	FATTURA	FATTPA 4_18	05/03/18	1.211,73	1.211,73	1.211,73	1.211,73	BA0620
						6.438,30	6.438,30	6.438,30	6.438,30	
24349	LAB.ANALISI CLINICHE VOLANTE S.R.L.	244.165,00	FATTURA	2/PA	20/02/17	29.427,83	29.427,83	29.427,83	29.427,83	BA0620
24349	LAB.ANALISI CLINICHE VOLANTE S.R.L.	244.165,00	NC	2/NC	20/02/17	-65,66	-65,66	-65,66	-65,66	BA0620
24349	LAB.ANALISI CLINICHE VOLANTE S.R.L.	244.165,00	NC	3/NC	08/03/17	-106,02	-106,02	-106,02	-106,02	BA0620
24349	LAB.ANALISI CLINICHE VOLANTE S.R.L.	244.165,00	FATTURA	3/PA	20/03/17	36.248,36	36.248,36	36.248,36	36.248,36	BA0620
24349	LAB.ANALISI CLINICHE VOLANTE S.R.L.	244.165,00	NC	4/NC	04/04/17	-149,61	-149,61	-149,61	-149,61	BA0620
24349	LAB.ANALISI CLINICHE VOLANTE S.R.L.	244.165,00	FATTURA	4/PA	18/04/17	61.548,26	61.548,26	61.548,26	61.548,26	BA0620
24349	LAB.ANALISI CLINICHE VOLANTE S.R.L.	244.165,00	NC	5/NC	10/05/17	-161,53	-161,53	-161,53	-161,53	BA0620
24349	LAB.ANALISI CLINICHE VOLANTE S.R.L.	244.165,00	FATTURA	5/PA	23/05/17	33.625,92	33.625,92	33.625,92	33.625,92	BA0620
24349	LAB.ANALISI CLINICHE VOLANTE S.R.L.	244.165,00	NC	6/NC	23/05/17	-150,53	-150,53	-150,53	-150,53	BA0620
24349	LAB.ANALISI CLINICHE VOLANTE S.R.L.	244.165,00	FATTURA	6/PA	22/06/17	35.494,35	35.494,35	35.494,35	35.494,35	BA0620
24349	LAB.ANALISI CLINICHE VOLANTE S.R.L.	244.165,00	NC	7/NC	19/07/17	-394,83	-394,83	-394,83	-394,83	BA0620
24349	LAB.ANALISI CLINICHE VOLANTE S.R.L.	244.165,00	FATTURA	8/PA	27/07/17	37.523,74	37.523,74	37.523,74	37.523,74	BA0620
24349	LAB.ANALISI CLINICHE VOLANTE S.R.L.	244.165,00	NC	8/NC	30/08/17	-100,44	-100,44	-100,44	-100,44	BA0620
24349	LAB.ANALISI CLINICHE VOLANTE S.R.L.	244.165,00	FATTURA	9/PA	07/09/17	31.505,62	31.505,62	31.505,62	31.505,62	BA0620
24349	LAB.ANALISI CLINICHE VOLANTE S.R.L.	244.165,00	FATTURA	10/PA	18/09/17	20.320,34	20.320,34	20.320,34	20.320,34	BA0620
24349	LAB.ANALISI CLINICHE VOLANTE S.R.L.	244.165,00	NC	10/NC	29/09/17	-87,81	-87,81	-87,81	-87,81	BA0620
24349	LAB.ANALISI CLINICHE VOLANTE S.R.L.	244.165,00	NC	9/NC	29/09/17	-146,58	-146,58	-146,58	-146,58	BA0620
24349	LAB.ANALISI CLINICHE VOLANTE S.R.L.	244.165,00	FATTURA	11/PA	25/10/17	34.021,33	34.021,33	34.021,33	34.021,33	BA0620
24349	LAB.ANALISI CLINICHE VOLANTE S.R.L.	244.165,00	NC	11/NC	09/11/17	-404,73	-404,73	-404,73	-404,73	BA0620
24349	LAB.ANALISI CLINICHE VOLANTE S.R.L.	244.165,00	NC	01/NC	14/03/18	-33.616,60	-33.616,60	-33.616,60	-33.616,60	BA0620
24349	LAB.ANALISI CLINICHE VOLANTE S.R.L.	244.165,00	NC	01/PA	14/03/18	-33,62	-33,62	-33,62	-33,62	BA0620
24349	LAB.ANALISI CLINICHE VOLANTE S.R.L.	244.165,00	FATTURA	04/ND	22/03/18	33,62	33,62	33,62	33,62	BA0620
						284.331,41	284.331,41	284.331,41	284.331,41	
						-40.166,41	-40.166,41	-40.166,41	-40.166,41	
				DA EMETTERE						
24625	BIOLAV S.A.S.	50.729,00	FATTURA	FATTPA 1_17	09/03/17	3.688,07	3.688,07	3.688,07	3.688,07	BA0620
24625	BIOLAV S.A.S.	50.729,00	FATTURA	FATTPA 2_17	30/03/17	5.226,52	5.226,52	5.226,52	5.226,52	BA0620
24625	BIOLAV S.A.S.	50.729,00	FATTURA	FATTPA 3_17	11/05/17	6.097,17	6.097,17	6.097,17	6.097,17	BA0620
24625	BIOLAV S.A.S.	50.729,00	FATTURA	FATTPA 5_17	15/06/17	3.489,11	3.489,11	3.489,11	3.489,11	BA0620
24625	BIOLAV S.A.S.	50.729,00	FATTURA	FATTPA 7_17	28/06/17	5.812,75	5.812,75	5.812,75	5.812,75	BA0620
24625	BIOLAV S.A.S.	50.729,00	NC	FATTPA 9_17	24/07/17	-34,61	-34,61	-34,61	-34,61	BA0620
24625	BIOLAV S.A.S.	50.729,00	FATTURA	FATTPA 10_17	04/08/17	5.297,80	5.297,80	5.297,80	5.297,80	BA0620
24625	BIOLAV S.A.S.	50.729,00	FATTURA	FATTPA 11_17	10/08/17	3.687,61	3.687,61	3.687,61	3.687,61	BA0620
24625	BIOLAV S.A.S.	50.729,00	NC	FATTPA 12_17	30/08/17	-24,56	-24,56	-24,56	-24,56	BA0620
24625	BIOLAV S.A.S.	50.729,00	FATTURA	FATTPA 13_17	11/10/17	3.086,55	3.086,55	3.086,55	3.086,55	BA0620



24625	BIOLAV S.A.S.		50.729,00	FATTURA	FATTPA 14_17	21/11/17	4.603,08	4.603,08	4.603,08	BA0620
24625	BIOLAV S.A.S.		50.729,00	FATTURA	FATTPA 15_17	21/11/17	5.137,55	5.137,55	5.137,55	BA0620
24625	BIOLAV S.A.S.		50.729,00	FATTURA	FATTPA 16_17	13/12/17	49,12	,00	,00	BA0620
24625	BIOLAV S.A.S.		50.729,00	FATTURA	FATTPA 17_17	29/12/17	4.254,06	4.254,06	4.254,06	BA0620
							50.370,22		49.274,37	
24680	LABORATORIO ANALISI CLINICHE VIA S.R.L.		168.001,00	FATTURA	4/PA	24/02/17	20.295,17	20.295,17	20.295,17	BA0620
24680	LABORATORIO ANALISI CLINICHE VIA S.R.L.		168.001,00	NC	5/PA	09/03/17	-126,45	-126,45	-126,45	BA0620
24680	LABORATORIO ANALISI CLINICHE VIA S.R.L.		168.001,00	FATTURA	6/PA	20/03/17	23.458,32	23.458,32	23.458,32	BA0620
24680	LABORATORIO ANALISI CLINICHE VIA S.R.L.		168.001,00	FATTURA	7/PA	24/04/17	30.450,11	30.450,11	30.450,11	BA0620
24680	LABORATORIO ANALISI CLINICHE VIA S.R.L.		168.001,00	NC	8/PA	11/05/17	-79,66	-79,66	-79,66	BA0620
24680	LABORATORIO ANALISI CLINICHE VIA S.R.L.		168.001,00	FATTURA	9/PA	19/05/17	23.140,48	23.140,48	23.140,48	BA0620
24680	LABORATORIO ANALISI CLINICHE VIA S.R.L.		168.001,00	NC	10/PA	14/06/17	-195,87	-195,87	-195,87	BA0620
24680	LABORATORIO ANALISI CLINICHE VIA S.R.L.		168.001,00	FATTURA	11/PA	22/06/17	24.397,47	24.397,47	24.397,47	BA0620
24680	LABORATORIO ANALISI CLINICHE VIA S.R.L.		168.001,00	FATTURA	12/PA	18/07/17	23.208,26	23.208,26	23.208,26	BA0620
24680	LABORATORIO ANALISI CLINICHE VIA S.R.L.		168.001,00	FATTURA	13/PA	08/08/17	18.813,18	18.813,18	18.813,18	BA0620
24680	LABORATORIO ANALISI CLINICHE VIA S.R.L.		168.001,00	FATTURA	14/PA	15/09/17	15.051,04	,00	,00	BA0620
24680	LABORATORIO ANALISI CLINICHE VIA S.R.L.		168.001,00	FATTURA	15/PA	13/10/17	22.497,46	,00	,00	BA0620
							200.909,51			
							-32.908,51			
							DA EMETTERE			
26926	CASA DI CURA MADONNA DELLO SCOGGIO S.R.L. (S)		17.917,00	FATTURA	2/6	14/03/17	1.834,49	1.834,49	1.834,49	BA0620
26926	CASA DI CURA MADONNA DELLO SCOGGIO S.R.L. (S)		17.917,00	FATTURA	2/7	14/03/17	2.023,71	2.023,71	2.023,71	BA0620
26926	CASA DI CURA MADONNA DELLO SCOGGIO S.R.L. (S)		17.917,00	FATTURA	2/9	02/05/17	2.785,52	2.785,52	2.785,52	BA0620
26926	CASA DI CURA MADONNA DELLO SCOGGIO S.R.L. (S)		17.917,00	NC	2/10	02/05/17	-41,45	-41,45	-41,45	BA0620
26926	CASA DI CURA MADONNA DELLO SCOGGIO S.R.L. (S)		17.917,00	FATTURA	2/14	21/06/17	2.119,18	2.119,18	2.119,18	BA0620
26926	CASA DI CURA MADONNA DELLO SCOGGIO S.R.L. (S)		17.917,00	FATTURA	2/15	21/06/17	2.335,04	2.335,04	2.335,04	BA0620
26926	CASA DI CURA MADONNA DELLO SCOGGIO S.R.L. (S)		17.917,00	FATTURA	2/19	19/07/17	2.152,23	2.152,23	2.152,23	BA0620
26926	CASA DI CURA MADONNA DELLO SCOGGIO S.R.L. (S)		17.917,00	NC	2/22	25/07/17	-76,19	-76,19	-76,19	BA0620
26926	CASA DI CURA MADONNA DELLO SCOGGIO S.R.L. (S)		17.917,00	NC	2/23	25/07/17	-10,23	-10,23	-10,23	BA0620
26926	CASA DI CURA MADONNA DELLO SCOGGIO S.R.L. (S)		17.917,00	NC	2/24	25/07/17	-47,20	-47,20	-47,20	BA0620
26926	CASA DI CURA MADONNA DELLO SCOGGIO S.R.L. (S)		17.917,00	NC	2/31	15/09/17	-5,75	-5,75	-5,75	BA0620
26926	CASA DI CURA MADONNA DELLO SCOGGIO S.R.L. (S)		17.917,00	FATTURA	2/32	21/09/17	1.491,66	1.491,66	1.491,66	BA0620
26926	CASA DI CURA MADONNA DELLO SCOGGIO S.R.L. (S)		17.917,00	FATTURA	2/33	21/09/17	1.379,16	1.379,16	1.379,16	BA0620
26926	CASA DI CURA MADONNA DELLO SCOGGIO S.R.L. (S)		17.917,00	FATTURA	2/3	25/01/18	1.503,22	1.503,22	1.503,22	BA0620
26926	CASA DI CURA MADONNA DELLO SCOGGIO S.R.L. (S)		17.917,00	FATTURA	2/12	20/04/18	329,18	329,18	329,18	BA0620
							17.772,57		17.772,57	
							ASSISTENZA SPECIALISTICA 502.1.3080 TOT. € 1.972.684,91			
24231	MARRELLI HEALTH SRL S (EX CALABRODENTAL)		875.717,00	FATTURA	7	13/02/17	44.043,24	44.043,24	44.043,24	BA0620
24231	MARRELLI HEALTH SRL S (EX CALABRODENTAL)		875.717,00	FATTURA	9	01/03/17	77.514,07	77.514,07	77.514,07	BA0620
24231	MARRELLI HEALTH SRL S (EX CALABRODENTAL)		875.717,00	NC	10	08/03/17	-20,66	-20,66	-20,66	BA0620
24231	MARRELLI HEALTH SRL S (EX CALABRODENTAL)		875.717,00	NC	12	04/04/17	-108,46	-108,46	-108,46	BA0620
24231	MARRELLI HEALTH SRL S (EX CALABRODENTAL)		875.717,00	FATTURA	13	11/04/17	95.114,30	95.114,30	95.114,30	BA0620

24231	MARRELLI HEALTH SRL S (EX CALABRODENTAL)	875.717,00	FATTURA	15	08/05/17	77.945,43	77.945,43	77.945,43	77.945,43	BA0620
24231	MARRELLI HEALTH SRL S (EX CALABRODENTAL)	875.717,00	NC	17	10/05/17	-482,89	-482,89	-482,89	-482,89	BA0620
24231	MARRELLI HEALTH SRL S (EX CALABRODENTAL)	875.717,00	FATTURA	19	07/06/17	95.629,09	95.629,09	95.629,09	95.629,09	BA0620
24231	MARRELLI HEALTH SRL S (EX CALABRODENTAL)	875.717,00	NC	20	13/06/17	-111,04	-111,04	-111,04	-111,04	BA0620
24231	MARRELLI HEALTH SRL S (EX CALABRODENTAL)	875.717,00	FATTURA	22	10/07/17	102.775,24	102.775,24	102.775,24	102.775,24	BA0620
24231	MARRELLI HEALTH SRL S (EX CALABRODENTAL)	875.717,00	NC	24	25/07/17	-1.165,88	-1.165,88	-1.165,88	-1.165,88	BA0620
24231	MARRELLI HEALTH SRL S (EX CALABRODENTAL)	875.717,00	FATTURA	25	02/08/17	112.295,90	112.295,90	112.295,90	112.295,90	BA0620
24231	MARRELLI HEALTH SRL S (EX CALABRODENTAL)	875.717,00	NC	27	01/09/17	-120,08	-120,08	-120,08	-120,08	BA0620
24231	MARRELLI HEALTH SRL S (EX CALABRODENTAL)	875.717,00	FATTURA	28	05/09/17	47.880,72	47.880,72	47.880,72	47.880,72	BA0620
24231	MARRELLI HEALTH SRL S (EX CALABRODENTAL)	875.717,00	NC	30	02/10/17	-123,96	-123,96	-123,96	-123,96	BA0620
24231	MARRELLI HEALTH SRL S (EX CALABRODENTAL)	875.717,00	FATTURA	31	09/10/17	95.556,27	95.556,27	95.556,27	95.556,27	BA0620
24231	MARRELLI HEALTH SRL S (EX CALABRODENTAL)	875.717,00	NC	32	20/10/17	-90,38	-90,38	-90,38	-90,38	BA0620
24231	MARRELLI HEALTH SRL S (EX CALABRODENTAL)	875.717,00	FATTURA	34	08/11/17	106.209,29	106.209,29	106.209,29	106.209,29	BA0620
24231	MARRELLI HEALTH SRL S (EX CALABRODENTAL)	875.717,00	FATTURA	37	18/12/17	10.000,00	10.000,00	10.000,00	10.000,00	BA0620
24231	MARRELLI HEALTH SRL S (EX CALABRODENTAL)	875.717,00	NC	2	07/02/18	-4.452,58	-4.452,58	-4.452,58	-4.452,58	BA0620
						858.287,62		858.287,62	858.287,62	
24360	ISTITUTO STOMATOLOGICO MERIDIONALE S.R.L.	76.812,00	FATTURA	2	20/02/17	5.714,78	5.714,78	5.714,78	5.714,78	BA0620
24360	ISTITUTO STOMATOLOGICO MERIDIONALE S.R.L.	76.812,00	FATTURA	3	08/03/17	5.413,87	5.413,87	5.413,87	5.413,87	BA0620
24360	ISTITUTO STOMATOLOGICO MERIDIONALE S.R.L.	76.812,00	NC	2	09/03/17	-801,11	-801,11	-801,11	-801,11	BA0620
24360	ISTITUTO STOMATOLOGICO MERIDIONALE S.R.L.	76.812,00	NC	3	04/04/17	-92,96	-92,96	-92,96	-92,96	BA0620
24360	ISTITUTO STOMATOLOGICO MERIDIONALE S.R.L.	76.812,00	FATTURA	4	10/05/17	10.263,25	10.263,25	10.263,25	10.263,25	BA0620
24360	ISTITUTO STOMATOLOGICO MERIDIONALE S.R.L.	76.812,00	FATTURA	5	10/05/17	5.613,97	5.613,97	5.613,97	5.613,97	BA0620
24360	ISTITUTO STOMATOLOGICO MERIDIONALE S.R.L.	76.812,00	FATTURA	6	08/06/17	8.936,70	8.936,70	8.936,70	8.936,70	BA0620
24360	ISTITUTO STOMATOLOGICO MERIDIONALE S.R.L.	76.812,00	FATTURA	7	03/07/17	10.477,47	10.477,47	10.477,47	10.477,47	BA0620
24360	ISTITUTO STOMATOLOGICO MERIDIONALE S.R.L.	76.812,00	FATTURA	8	01/08/17	4.375,63	4.375,63	4.375,63	4.375,63	BA0620
24360	ISTITUTO STOMATOLOGICO MERIDIONALE S.R.L.	76.812,00	NC	4	09/11/17	-20,66	-20,66	-20,66	-20,66	BA0620
24360	ISTITUTO STOMATOLOGICO MERIDIONALE S.R.L.	76.812,00	FATTURA	9	03/10/17	6.148,12	6.148,12	6.148,12	6.148,12	BA0620
24360	ISTITUTO STOMATOLOGICO MERIDIONALE S.R.L.	76.812,00	FATTURA	10	11/12/17	6.022,85	6.022,85	6.022,85	6.022,85	BA0620
24360	ISTITUTO STOMATOLOGICO MERIDIONALE S.R.L.	76.812,00	FATTURA	11	11/12/17	7.309,17	7.309,17	7.309,17	7.309,17	BA0620
24360	ISTITUTO STOMATOLOGICO MERIDIONALE S.R.L.	76.812,00	FATTURA	12	03/01/18	6.269,37	6.269,37	6.269,37	6.269,37	BA0620
24360	ISTITUTO STOMATOLOGICO MERIDIONALE S.R.L.	76.812,00	NC	3	18/04/18	-20,66	-20,66	-20,66	-20,66	BA0620
						75.609,79		75.609,79	75.609,79	
24437	POLISPECIALISTICA BIOS S.R.L. (cardiologia)	87.699,00	FATTURA	FATTPA 10_17	27/02/17	17.965,24	17.965,24	17.965,24	17.965,24	BA0620
24437	POLISPECIALISTICA BIOS S.R.L. (cardiologia)	87.699,00	FATTURA	FATTPA 16_17	08/03/17	7.435,99	7.435,99	7.435,99	7.435,99	BA0620
24437	POLISPECIALISTICA BIOS S.R.L. (cardiologia)	87.699,00	FATTURA	FATTPA 22_17	22/03/17	19.189,20	19.189,20	19.189,20	19.189,20	BA0620
24437	POLISPECIALISTICA BIOS S.R.L. (cardiologia)	87.699,00	FATTURA	FATTPA 28_17	03/04/17	8.137,45	8.137,45	8.137,45	8.137,45	BA0620
24437	POLISPECIALISTICA BIOS S.R.L. (cardiologia)	87.699,00	FATTURA	FATTPA 34_17	21/04/17	22.529,64	22.529,64	22.529,64	22.529,64	BA0620
24437	POLISPECIALISTICA BIOS S.R.L. (cardiologia)	87.699,00	FATTURA	FATTPA 45_17	16/06/17	15.393,50	15.393,50	15.393,50	15.393,50	BA0620
24437	POLISPECIALISTICA BIOS S.R.L. (cardiologia)	87.699,00	FATTURA	FATTPA 50_17	13/07/17	14.720,43	14.720,43	14.720,43	14.720,43	BA0620
24437	POLISPECIALISTICA BIOS S.R.L. (cardiologia)	87.699,00	FATTURA	FATTPA 55_17	13/07/17	14.030,65	14.030,65	14.030,65	14.030,65	BA0620
24437	POLISPECIALISTICA BIOS S.R.L. (cardiologia)	87.699,00	FATTURA	FATTPA 61_17	24/07/17	6.597,21	6.597,21	6.597,21	6.597,21	BA0620

24437	POLISPECIALISTICA BIOS S.R.L. (cardiologia)	FATTURA	FATTPA 66_17	24/07/17	6.184,83	6.184,83	6.184,83	6.184,83	BA0620
24437	POLISPECIALISTICA BIOS S.R.L. (cardiologia)	FATTURA	FATTPA 71_17	14/09/17	6.013,14	6.013,14	6.013,14	6.013,14	BA0620
24437	POLISPECIALISTICA BIOS S.R.L. (cardiologia)	FATTURA	FATTPA 78_17	02/10/17	5.500,00	5.500,00	5.500,00	5.500,00	BA0620
24437	POLISPECIALISTICA BIOS S.R.L. (cardiologia)	FATTURA	FATTPA 9_18	12/01/18	5.142,72	,00	,00	,00	BA0620
					148.840,00			143.697,28	
			DA EMETTERE		-61.141,00				
24437	POLISPECIALISTICA BIOS S.R.L. (ecografia)	FATTURA	FATTPA 9_17	27/02/17	16.479,74	16.479,74	16.479,74	16.479,74	BA0620
24437	POLISPECIALISTICA BIOS S.R.L. (ecografia)	FATTURA	FATTPA 15_17	08/03/17	6.835,54	6.835,54	6.835,54	6.835,54	BA0620
24437	POLISPECIALISTICA BIOS S.R.L. (ecografia)	FATTURA	FATTPA 21_17	22/03/17	11.559,71	11.559,71	11.559,71	11.559,71	BA0620
24437	POLISPECIALISTICA BIOS S.R.L. (ecografia)	FATTURA	FATTPA 27_17	03/04/17	4.804,40	4.804,40	4.804,40	4.804,40	BA0620
24437	POLISPECIALISTICA BIOS S.R.L. (ecografia)	FATTURA	FATTPA 33_17	21/04/17	20.614,22	20.614,22	20.614,22	20.614,22	BA0620
24437	POLISPECIALISTICA BIOS S.R.L. (ecografia)	NC	FATTPA 39_17	17/05/17	-185,88	-185,88	-185,88	-185,88	BA0620
24437	POLISPECIALISTICA BIOS S.R.L. (ecografia)	FATTURA	FATTPA 44_17	16/06/17	13.335,83	13.335,83	13.335,83	13.335,83	BA0620
24437	POLISPECIALISTICA BIOS S.R.L. (ecografia)	FATTURA	FATTPA 49_17	13/07/17	13.010,86	13.010,86	13.010,86	13.010,86	BA0620
24437	POLISPECIALISTICA BIOS S.R.L. (ecografia)	FATTURA	FATTPA 54_17	13/07/17	9.801,71	9.801,71	9.801,71	9.801,71	BA0620
24437	POLISPECIALISTICA BIOS S.R.L. (ecografia)	FATTURA	FATTPA 60_17	24/07/17	5.715,35	5.715,35	5.715,35	5.715,35	BA0620
24437	POLISPECIALISTICA BIOS S.R.L. (ecografia)	FATTURA	FATTPA 65_17	24/07/17	5.576,08	5.576,08	5.576,08	5.576,08	BA0620
24437	POLISPECIALISTICA BIOS S.R.L. (ecografia)	FATTURA	FATTPA 70_17	14/09/17	4.200,73	4.200,73	4.200,73	4.200,73	BA0620
24437	POLISPECIALISTICA BIOS S.R.L. (ecografia)	FATTURA	FATTPA 77_17	02/10/17	14.872,64	14.872,64	14.872,64	14.872,64	BA0620
24437	POLISPECIALISTICA BIOS S.R.L. (ecografia)	FATTURA	FATTPA 82_17	11/10/17	5.276,69	,00	,00	,00	BA0620
24437	POLISPECIALISTICA BIOS S.R.L. (ecografia)	FATTURA	FATTPA 7_18	12/01/18	18.346,67	,00	,00	,00	BA0620
24437	POLISPECIALISTICA BIOS S.R.L. (ecografia)	FATTURA	FATTPA 8_18	12/01/18	3.292,71	,00	,00	,00	BA0620
					153.537,00			126.620,93	
			DA EMETTERE		-63.093,00				
24437	POLISPECIALISTICA BIOS S.R.L. (allergologia)	FATTURA	FATTPA 8_17	27/02/17	2.162,15	2.162,15	2.162,15	2.162,15	BA0620
24437	POLISPECIALISTICA BIOS S.R.L. (allergologia)	FATTURA	FATTPA 14_17	08/03/17	846,59	846,59	846,59	846,59	BA0620
24437	POLISPECIALISTICA BIOS S.R.L. (allergologia)	FATTURA	FATTPA 20_17	22/03/17	2.877,71	2.877,71	2.877,71	2.877,71	BA0620
24437	POLISPECIALISTICA BIOS S.R.L. (allergologia)	FATTURA	FATTPA 26_17	03/04/17	1.111,94	1.111,94	1.111,94	1.111,94	BA0620
24437	POLISPECIALISTICA BIOS S.R.L. (allergologia)	FATTURA	FATTPA 32_17	21/04/17	6.043,37	6.043,37	6.043,37	6.043,37	BA0620
24437	POLISPECIALISTICA BIOS S.R.L. (allergologia)	NC	FATTPA 38_17	17/05/17	-54,23	-54,23	-54,23	-54,23	BA0620
24437	POLISPECIALISTICA BIOS S.R.L. (allergologia)	FATTURA	FATTPA 43_17	16/06/17	2.610,85	2.610,85	2.610,85	2.610,85	BA0620
24437	POLISPECIALISTICA BIOS S.R.L. (allergologia)	FATTURA	FATTPA 48_17	13/07/17	3.099,92	3.099,92	3.099,92	3.099,92	BA0620
24437	POLISPECIALISTICA BIOS S.R.L. (allergologia)	FATTURA	FATTPA 53_17	13/07/17	2.286,75	2.286,75	2.286,75	2.286,75	BA0620
24437	POLISPECIALISTICA BIOS S.R.L. (allergologia)	FATTURA	FATTPA 59_17	24/07/17	1.118,93	1.118,93	1.118,93	1.118,93	BA0620
24437	POLISPECIALISTICA BIOS S.R.L. (allergologia)	FATTURA	FATTPA 69_17	14/09/17	980,04	980,04	980,04	980,04	BA0620
24437	POLISPECIALISTICA BIOS S.R.L. (allergologia)	FATTURA	FATTPA 64_17	24/07/17	600,86	600,86	600,86	600,86	BA0620
24437	POLISPECIALISTICA BIOS S.R.L. (allergologia)	FATTURA	FATTPA 76_17	02/10/17	3.711,23	3.711,23	3.711,23	3.711,23	BA0620
24437	POLISPECIALISTICA BIOS S.R.L. (allergologia)	FATTURA	FATTPA 81_17	11/10/17	2.023,47	,00	,00	,00	BA0620
24437	POLISPECIALISTICA BIOS S.R.L. (allergologia)	FATTURA	FATTPA 5_18	12/01/18	4.945,67	,00	,00	,00	BA0620
24437	POLISPECIALISTICA BIOS S.R.L. (allergologia)	FATTURA	FATTPA 6_18	12/01/18	6.293,75	,00	,00	,00	BA0620
					40.659,00			27.396,11	

DA EMETTERE										-16.847,00
24437	POLISPECIALISTICA BIOS S.R.L. (endocrinologia)	FATTURA	24.074,00	FATTURA	FATTPA 11_17	27/02/17	3.729,85	3.729,85	BA0620	3.729,85
24437	POLISPECIALISTICA BIOS S.R.L. (endocrinologia)	FATTURA	24.074,00	FATTURA	FATTPA 17_17	08/03/17	1.598,50	1.598,50	BA0620	1.598,50
24437	POLISPECIALISTICA BIOS S.R.L. (endocrinologia)	FATTURA	24.074,00	FATTURA	FATTPA 23_17	22/03/17	4.334,79	4.334,79	BA0620	4.334,79
24437	POLISPECIALISTICA BIOS S.R.L. (endocrinologia)	FATTURA	24.074,00	FATTURA	FATTPA 29_17	03/04/17	1.857,77	1.857,77	BA0620	1.857,77
24437	POLISPECIALISTICA BIOS S.R.L. (endocrinologia)	FATTURA	24.074,00	FATTURA	FATTPA 35_17	21/04/17	8.815,32	8.815,32	BA0620	8.815,32
24437	POLISPECIALISTICA BIOS S.R.L. (endocrinologia)	NC	24.074,00	NC	FATTPA 40_17	17/05/17	-28,41	-28,41	BA0620	-28,41
24437	POLISPECIALISTICA BIOS S.R.L. (endocrinologia)	FATTURA	24.074,00	FATTURA	FATTPA 46_17	16/06/17	5.676,09	5.676,09	BA0620	5.676,09
24437	POLISPECIALISTICA BIOS S.R.L. (endocrinologia)	FATTURA	24.074,00	FATTURA	FATTPA 51_17	13/07/17	4.116,02	4.116,02	BA0620	4.116,02
24437	POLISPECIALISTICA BIOS S.R.L. (endocrinologia)	FATTURA	24.074,00	FATTURA	FATTPA 56_17	13/07/17	4.915,07	4.915,07	BA0620	4.915,07
24437	POLISPECIALISTICA BIOS S.R.L. (endocrinologia)	FATTURA	24.074,00	FATTURA	FATTPA 62_17	24/07/17	2.432,61	2.432,61	BA0620	2.432,61
24437	POLISPECIALISTICA BIOS S.R.L. (endocrinologia)	FATTURA	24.074,00	FATTURA	FATTPA 67_17	24/07/17	1.735,60	1.735,60	BA0620	1.735,60
24437	POLISPECIALISTICA BIOS S.R.L. (endocrinologia)	NC	24.074,00	NC	FATTPA 10_18	12/01/18	-455,67	,00	BA0620	,00
							38.727,54		39.183,21	
DA EMETTERE										-14.653,54
24437	POLISPECIALISTICA BIOS S.R.L. (med. Sport.)	FATTURA	12.524,00	FATTURA	FATTPA 12_17	27/02/17	7.523,10	7.523,10	BA0620	7.523,10
24437	POLISPECIALISTICA BIOS S.R.L. (med. Sport.)	FATTURA	12.524,00	FATTURA	FATTPA 18_17	08/03/17	3.224,18	3.224,18	BA0620	3.224,18
24437	POLISPECIALISTICA BIOS S.R.L. (med. Sport.)	FATTURA	12.524,00	FATTURA	FATTPA 24_17	22/03/17	1.886,00	1.886,00	BA0620	1.886,00
24437	POLISPECIALISTICA BIOS S.R.L. (med. Sport.)	FATTURA	12.524,00	FATTURA	FATTPA 30_17	03/04/17	808,28	808,28	BA0620	808,28
24437	POLISPECIALISTICA BIOS S.R.L. (med. Sport.)	FATTURA	12.524,00	FATTURA	FATTPA 36_17	21/04/17	1.010,23	1.010,23	BA0620	1.010,23
24437	POLISPECIALISTICA BIOS S.R.L. (med. Sport.)	FATTURA	12.524,00	FATTURA	FATTPA 57_17	13/07/17	2.119,38	2.119,38	BA0620	2.119,38
24437	POLISPECIALISTICA BIOS S.R.L. (med. Sport.)	FATTURA	12.524,00	FATTURA	FATTPA 73_17	14/09/17	908,31	908,31	BA0620	908,31
24437	POLISPECIALISTICA BIOS S.R.L. (med. Sport.)	FATTURA	12.524,00	FATTURA	FATTPA 79_17	02/10/17	2.500,00	2.500,00	BA0620	2.500,00
24437	POLISPECIALISTICA BIOS S.R.L. (med. Sport.)	FATTURA	12.524,00	FATTURA	FATTPA 11_18	12/01/18	1.210,52	,00	BA0620	,00
							21.190,00		19.979,48	
DA EMETTERE										-8.666,00
24603	R.M. S.A.S. DI SCALISE DR. FRANCESCO & C.	FATTURA	99.245,00	FATTURA	1	28/02/17	14.995,69	14.995,69	BA0620	14.995,69
24603	R.M. S.A.S. DI SCALISE DR. FRANCESCO & C.	FATTURA	99.245,00	FATTURA	2	16/03/17	14.766,81	14.766,81	BA0620	14.766,81
24603	R.M. S.A.S. DI SCALISE DR. FRANCESCO & C.	NC	99.245,00	NC	1	03/04/17	-26,00	-26,00	BA0620	-26,00
24603	R.M. S.A.S. DI SCALISE DR. FRANCESCO & C.	FATTURA	99.245,00	FATTURA	3	03/05/17	18.342,06	18.342,06	BA0620	18.342,06
24603	R.M. S.A.S. DI SCALISE DR. FRANCESCO & C.	FATTURA	99.245,00	FATTURA	4	13/06/17	12.053,24	12.053,24	BA0620	12.053,24
24603	R.M. S.A.S. DI SCALISE DR. FRANCESCO & C.	FATTURA	99.245,00	FATTURA	5	23/06/17	17.505,08	17.505,08	BA0620	17.505,08
24603	R.M. S.A.S. DI SCALISE DR. FRANCESCO & C.	FATTURA	99.245,00	FATTURA	6	17/07/17	18.415,30	18.415,30	BA0620	18.415,30
24603	R.M. S.A.S. DI SCALISE DR. FRANCESCO & C.	FATTURA	99.245,00	FATTURA	7	26/07/17	139,44	139,44	BA0620	139,44
24603	R.M. S.A.S. DI SCALISE DR. FRANCESCO & C.	FATTURA	99.245,00	FATTURA	8	28/09/17	13.645,48	13.645,48	BA0620	13.645,48
24603	R.M. S.A.S. DI SCALISE DR. FRANCESCO & C.	FATTURA	99.245,00	FATTURA	9	28/09/17	4.000,49	4.000,49	BA0620	4.000,49
24603	R.M. S.A.S. DI SCALISE DR. FRANCESCO & C.	FATTURA	99.245,00	FATTURA	10	17/10/17	9.311,57	9.311,57	BA0620	9.311,57
24603	R.M. S.A.S. DI SCALISE DR. FRANCESCO & C.	NC	99.245,00	NC	15	28/02/18	-13.312,06	-13.312,06	BA0620	-13.312,06
							109.837,10		109.837,10	
DA EMETTERE										-10.592,10
24599	PARS MEDICA SERVIZI S.R.L.	FATTURA	225.057,00	FATTURA	FATTPA 1_17	14/02/17	23.768,42	23.768,42	BA0620	23.768,42



24597	ARS MEDICA SERVIZI S.R.L.		NC	FATTPA 6_17	09/03/17	-47,09	-47,09	-47,09	BA0620
24597	ARS MEDICA SERVIZI S.R.L.	225.057,00	FATTURA	FATTPA 8_17	05/04/17	23.668,26	23.668,26	23.668,26	BA0620
24597	ARS MEDICA SERVIZI S.R.L.	225.057,00	FATTURA	FATTPA 7_17	04/04/17	23.768,42	23.768,42	23.768,42	BA0620
24597	ARS MEDICA SERVIZI S.R.L.	225.057,00	FATTURA	FATTPA 9_17	06/04/17	341,69	341,69	341,69	BA0620
24597	ARS MEDICA SERVIZI S.R.L.	225.057,00	FATTURA	FATTPA 10_17	02/05/17	26.493,53	26.493,53	26.493,53	BA0620
24597	ARS MEDICA SERVIZI S.R.L.	225.057,00	FATTURA	FATTPA 12_17	31/05/17	24.301,60	24.301,60	24.301,60	BA0620
24597	ARS MEDICA SERVIZI S.R.L.	225.057,00	FATTURA	FATTPA 13_17	03/07/17	39.074,83	39.074,83	39.074,83	BA0620
24597	ARS MEDICA SERVIZI S.R.L.	225.057,00	FATTURA	FATTPA 15_17	31/07/17	25.193,29	25.193,29	25.193,29	BA0620
24597	ARS MEDICA SERVIZI S.R.L.	225.057,00	FATTURA	FATTPA 16_17	01/09/17	15.552,63	15.552,63	15.552,63	BA0620
24597	ARS MEDICA SERVIZI S.R.L.	225.057,00	FATTURA	FATTPA 17_17	02/10/17	28.595,76	28.595,76	28.595,76	BA0620
24597	ARS MEDICA SERVIZI S.R.L.	225.057,00	NC	FATTPA 18_17	03/10/17	-299,54	-299,54	-299,54	BA0620
24597	ARS MEDICA SERVIZI S.R.L.	225.057,00	FATTURA	FATTPA 19_17	31/10/17	23.907,47	23.907,47	23.907,47	BA0620
24597	ARS MEDICA SERVIZI S.R.L.	225.057,00	FATTURA	FATTPA 1_18	04/01/18	371,88	371,88	371,88	BA0620
24597	ARS MEDICA SERVIZI S.R.L.	225.057,00	NC	FATTPA 4_18	21/03/18	-29.923,27	-29.923,27	-29.923,27	BA0620
						224.767,88	224.767,88	224.767,88	
24592	C.M.G. S.R.L. "SERVIZI DI ODONTOSTOMATOLOGIA "	87.635,00	FATTURA	4	20/02/17	11.324,32	11.324,32	11.324,32	BA0620
24592	C.M.G. S.R.L. "SERVIZI DI ODONTOSTOMATOLOGIA "	87.635,00	FATTURA	5	07/03/17	13.695,03	13.695,03	13.695,03	BA0620
24592	C.M.G. S.R.L. "SERVIZI DI ODONTOSTOMATOLOGIA "	87.635,00	NC	6	31/03/17	-41,32	-41,32	-41,32	BA0620
24592	C.M.G. S.R.L. "SERVIZI DI ODONTOSTOMATOLOGIA "	87.635,00	FATTURA	07	14/04/17	17.174,11	17.174,11	17.174,11	BA0620
24592	C.M.G. S.R.L. "SERVIZI DI ODONTOSTOMATOLOGIA "	87.635,00	FATTURA	8	05/05/17	7.555,19	5.288,63	5.288,63	BA0620
24592	C.M.G. S.R.L. "SERVIZI DI ODONTOSTOMATOLOGIA "	87.635,00	FATTURA	9	13/06/17	15.769,17	15.769,17	15.769,17	BA0620
24592	C.M.G. S.R.L. "SERVIZI DI ODONTOSTOMATOLOGIA "	87.635,00	FATTURA	10	06/07/17	13.816,71	13.816,71	13.816,71	BA0620
24592	C.M.G. S.R.L. "SERVIZI DI ODONTOSTOMATOLOGIA "	87.635,00	FATTURA	11	09/08/17	15.926,67	15.926,67	15.926,67	BA0620
24592	C.M.G. S.R.L. "SERVIZI DI ODONTOSTOMATOLOGIA "	87.635,00	FATTURA	12	04/09/17	11,68	11,68	11,68	BA0620
24592	C.M.G. S.R.L. "SERVIZI DI ODONTOSTOMATOLOGIA "	87.635,00	FATTURA	13	07/09/17	4.601,27	,00	,00	BA0620
						99.832,83	99.832,83	99.832,83	
						-12.197,83	-12.197,83	-12.197,83	
						DA EMETTERE			
24626	SALUS S.R.L.	87.106,00	FATTURA	FATTPA 4_17	10/03/17	5.884,97	5.884,97	5.884,97	BA0620
24626	SALUS S.R.L.	87.106,00	FATTURA	FATTPA 5_17	04/04/17	6.426,92	6.426,92	6.426,92	BA0620
24626	SALUS S.R.L.	87.106,00	FATTURA	FATTPA 6_17	12/05/17	9.756,83	9.756,83	9.756,83	BA0620
24626	SALUS S.R.L.	87.106,00	FATTURA	FATTPA 7_17	12/06/17	8.162,33	8.162,33	8.162,33	BA0620
24626	SALUS S.R.L.	87.106,00	FATTURA	FATTPA 8_17	01/08/17	10.241,39	10.241,39	10.241,39	BA0620
24626	SALUS S.R.L.	87.106,00	FATTURA	FATTPA 9_17	29/08/17	10.274,69	10.274,69	10.274,69	BA0620
24626	SALUS S.R.L.	87.106,00	FATTURA	FATTPA 10_17	03/10/17	9.126,99	9.126,99	9.126,99	BA0620
24626	SALUS S.R.L.	87.106,00	FATTURA	FATTPA 11_17	11/10/17	4.466,11	4.466,11	4.466,11	BA0620
24626	SALUS S.R.L.	87.106,00	FATTURA	FATTPA 12_17	01/12/17	9.894,57	9.894,57	9.894,57	BA0620
24626	SALUS S.R.L.	87.106,00	FATTURA	FATTPA 1_18	14/02/18	11.884,66	11.884,66	11.884,66	BA0620
						86.119,46	86.119,46	86.119,46	
24293	TURANO E C. S.R.L.	220.682,00	FATTURA	5/PA	16/02/17	36.629,03	36.629,03	36.629,03	BA0620
24293	TURANO E C. S.R.L.	220.682,00	FATTURA	8/PA	20/03/17	40.782,31	40.782,31	40.782,31	BA0620
24293	TURANO E C. S.R.L.	220.682,00	FATTURA	11/PA	18/04/17	44.491,85	44.491,85	44.491,85	BA0620



24293	TURANO E C. S.R.L.	220.682,00	FATTURA	17/PA	15/05/17	46.402,04	46.402,04	46.402,04	46.402,04	BA0620
24293	TURANO E C. S.R.L.	220.682,00	FATTURA	18/PA	19/06/17	44.961,46	44.961,46	44.961,46	44.961,46	BA0620
24293	TURANO E C. S.R.L.	220.682,00	FATTURA	21/PA	13/07/17	41.747,85	41.747,85	41.747,85	41.747,85	BA0620
24293	TURANO E C. S.R.L.	220.682,00	FATTURA	24/PA	08/08/17	40.635,79	40.635,79	40.635,79	40.635,79	BA0620
24293	TURANO E C. S.R.L.	220.682,00	FATTURA	27/PA	12/09/17	23.340,52	,00	,00	,00	BA0620
24293	TURANO E C. S.R.L.	220.682,00	FATTURA	30/PA	16/10/17	41.142,54	,00	,00	,00	BA0620
24293	TURANO E C. S.R.L.	220.682,00	FATTURA	3/PA	15/01/18	21.919,16	,00	,00	,00	BA0620
						382.052,55			295.650,33	
					DA EMETTERE	-161.370,55				
24668	ATENA SRL SERVIZI SANITARI	59.863,00	FATTURA	31	08/03/17	7.498,76	7.498,76	7.498,76	7.498,76	BA0620
24668	ATENA SRL SERVIZI SANITARI	59.863,00	FATTURA	32	04/04/17	9.743,27	9.743,27	9.743,27	9.743,27	BA0620
24668	ATENA SRL SERVIZI SANITARI	59.863,00	FATTURA	33	10/05/17	10.230,28	10.230,28	10.230,28	10.230,28	BA0620
24668	ATENA SRL SERVIZI SANITARI	59.863,00	FATTURA	34	13/06/17	6.607,77	6.607,77	6.607,77	6.607,77	BA0620
24668	ATENA SRL SERVIZI SANITARI	59.863,00	FATTURA	35	13/07/17	7.945,08	7.945,08	7.945,08	7.945,08	BA0620
24668	ATENA SRL SERVIZI SANITARI	59.863,00	FATTURA	36	30/08/17	13.131,12	13.131,12	13.131,12	13.131,12	BA0620
24668	ATENA SRL SERVIZI SANITARI	59.863,00	FATTURA	37	29/09/17	15.791,44	15.791,44	15.791,44	15.791,44	BA0620
24668	ATENA SRL SERVIZI SANITARI	59.863,00	FATTURA	38	12/10/17	2.000,00	,00	,00	,00	BA0620
						72.947,72			70.947,72	
					DA EMETTERE	-13.084,72				
24679	GARRITANI S.R.L.	46.247,00	FATTURA	FATTPA 3_17	10/03/17	3.126,00	3.126,00	3.126,00	3.126,00	BA0620
24679	GARRITANI S.R.L.	46.247,00	FATTURA	FATTPA 5_17	17/05/17	4.440,56	4.440,56	4.440,56	4.440,56	BA0620
24679	GARRITANI S.R.L.	46.247,00	FATTURA	FATTPA 4_17	16/05/17	1.745,96	1.745,96	1.745,96	1.745,96	BA0620
24679	GARRITANI S.R.L.	46.247,00	FATTURA	FATTPA 6_17	12/06/17	867,67	867,67	867,67	867,67	BA0620
24679	GARRITANI S.R.L.	46.247,00	FATTURA	FATTPA 7_17	24/07/17	2.020,55	2.020,55	2.020,55	2.020,55	BA0620
24679	GARRITANI S.R.L.	46.247,00	FATTURA	FATTPA 8_17	13/09/17	2.434,30	2.434,30	2.434,30	2.434,30	BA0620
24679	GARRITANI S.R.L.	46.247,00	FATTURA	FATTPA 9_17	30/09/17	1.104,33	1.104,33	1.104,33	1.104,33	BA0620
24679	GARRITANI S.R.L.	46.247,00	FATTURA	FATTPA 10_17	11/10/17	837,30	837,30	837,30	837,30	BA0620
24679	GARRITANI S.R.L.	46.247,00	FATTURA	FATTPA 11_17	14/12/17	722,90	722,90	722,90	722,90	BA0620
24679	GARRITANI S.R.L.	46.247,00	FATTURA	FATTPA 12_17	14/12/17	870,69	870,69	870,69	870,69	BA0620
24679	GARRITANI S.R.L.	46.247,00	FATTURA	FATTPA 1_18	16/03/18	3.751,90	3.751,90	3.751,90	3.751,90	BA0620
						21.922,16			21.922,16	
24687	STUDIO DENTISTICO DR. EURO GIARDINO	4.293,00	FATTURA			,00	,00	,00	,00	BA0620
						,00			,00	



Altre informazioni relative a proventi e ricavi diversi.

Informazione	Caso presente in azienda?	Se sì, illustrare
AS01. Sono state rilevate significative variazioni rispetto all'esercizio precedente?	NO	

AS02 – Costi per prestazioni sanitarie da privato

AS02 – NO	Nell'esercizio non sono stati rilevati disallineamenti tra valore fatturato dalla struttura privata e valore di budget autorizzato dalla Regione.
------------------	---

AS03 – Consulenze, Collaborazioni, Interinale e altre prestazioni di lavoro sanitarie e sociosanitarie

AS03 – SI	Nell'esercizio sono stati rilevati costi per consulenze, collaborazioni, relativamente a quelli dovuti per legge.



CODICE MCD, CE	DETTAGLIO ACQUISTI DI SERVIZI NON SANITARI
BA170	SERVIZI NON SANITARI
BA180	Lavanderia
BA190	Pulizia
BA160	Mensa
BA1910	Riscaldamento
BA1920	Servizi di assistenza infermieristica
BA1930	Servizi trasporti (non sanitari)
BA1940	Smaltimento rifiuti
BA1950	Utensile telefoniche
BA1960	Utensile elettricità
BA1970	Altre utenze
BA1980	Premi di assicurazione
BA1720	Altri servizi non sanitari da pubblico (Aziende sanitarie pubbliche della Regione)
...	...
BA1730	Altri servizi non sanitari da altri soggetti pubblici
...	...
BA1740	Altri servizi non sanitari da privato
...	...
BA1750	CONSULENZE, COLLABORAZIONI, INTERNALE, ALTRE PRESTAZIONI DI LAVORO NON SANITARE
BA1760	Consulenze non sanitarie da Aziende sanitarie pubbliche della Regione
BA1770	Consulenze non sanitarie da Terzi - Altri soggetti pubblici
BA1780	Consulenze, Collaborazioni, Internale e altre prestazioni di lavoro non sanitarie da privato
BA1790	Consulenze non sanitarie da privato
BA1800	Collaborazioni coordinate e continuative non sanitarie da privato
BA1810	Indennità a personale universitario - area non sanitaria
BA1820	Lavoro interinale - area non sanitaria
BA1830	Altre collaborazioni e prestazioni di lavoro - area non sanitaria
BA1840	Rimborso oneri stipendiali del personale non sanitario in comando
BA1850	Rimborso oneri stipendiali personale non sanitario in comando da Azienda sanitaria pubblica della Regione
BA1860	Rimborso oneri stipendiali personale non sanitario in comando da Regione, soggetti pubblici e da Università
BA1870	Rimborso oneri stipendiali personale non sanitario in comando da aziende di altre Regioni (contrattazioni)
BA1880	FORMAZIONE ESTERNALIZZATA
BA1890	Formazione (esternalizzata e non da pubblico)
BA1900	Formazione (esternalizzata e non da privato)
TOTALE	

Valore CE al 31/12/s	Valore CE al 31/12/s-1	Variazioni importo	Variazioni %
20.635.636,92	23.980.281,24	- 3.344.644,32	
611.296,94	514.674,04	96.622,90	0,16
2.982.202,05	2.987.651,42	- 5.449,37	0,00
1.572.201,61	1.759.127,52	- 186.925,91	0,12
172.640,19	345.280,38	- 172.640,19	1,00
359.949,70	414.920,02	- 54.970,32	0,16
80.557,51	33.670,87	46.886,64	0,98
264.542,82	257.946,33	6.596,49	0,62
128.052,76	157.836,69	- 29.783,93	0,23
1.072.929,54	1.088.140,84	- 15.211,30	0,91
-	27,79	- 27,79	RDIV/01
4.184.457,92	4.201.194,64	- 16.736,72	0,00
...
...
...
9.206.805,88	12.219.810,70	- 3.013.004,82	0,23
...
...
263.011,63	248.471,89	30.926,24	0,12
...	16.386,50	- 16.386,50	-
...	229.987,03	33.024,60	-
20.329,97	37.153,56	- 16.822,59	0,83
...
...
242.681,66	192.834,47	49.847,19	0,21
...
...	2.098,36	- 2.098,36	RDIV/01
70.262,05	65.500,37	4.761,68	0,07
61.768,86	44.041,90	17.726,96	0,29
8.493,19	21.458,47	- 12.965,28	1,83
20.968.910,60	24.294.253,50	- 3.291.229,44	



CODICE MOD. CE	Valore CE al 31/12/x	Valore CE al 31/12/x-1	Variazioni importo	Variazioni %
BA1900	51.955,51	71.024,12	- 19.068,61	- 0,37
BA1901	16.685,38	21.465,71	- 4.780,33	- 0,29
BA1940	1.298.625,73	922.942,36	375.683,37	0,29
BA1960	44.891,09	55.686,06	- 10.794,97	- 0,24
BA1970	492.237,47	689.767,67	- 197.530,20	- 0,40
BA1980				
TOTALE	1.904.395,18	1.760.885,92	143.509,26	

CODICE MOD. CE	DETTAGLIO MANUTENZIONI E RIPARAZIONI
BA1900	Manutenzione e riparazione ai fabbricati e loro pertinenze
BA1901	Manutenzione e riparazione agli impianti e macchinari
BA1940	Manutenzione e riparazione alle attrezzature sanitarie e scientifiche
BA1960	Manutenzione e riparazione ai mobili e arredi
BA1980	Manutenzione e riparazione agli automezzi
BA1970	Altre manutenzioni e riparazioni
BA1980	Manutenzioni e riparazioni da Aziende sanitarie pubbliche della Regione
TOTALE	



CODICE MOD. CE	COSTI DEL PERSONALE	Valore CE al 31/12/x	Valore CE al 31/12/x-1	Variazioni importo	Variazioni %
BA2090	PERSONALE DEL RUOLO SANITARIO	71.087.191,42	72.302.855,08	-	1,02
BA2100	Costo del personale dirigente non sanitario	42.200.129,89	43.009.311,17	-	1,02
BA2110	Costo del personale dirigente medico	38.402.546,96	39.207.068,67	-	1,02
BA2120	Costo del personale dirigente medico - tempo indeterminato	34.219.907,29	33.287.611,85	932.295,44	0,97
	Voci di costo a carattere stipendiale	16.751.574,70	15.672.094,12	1.079.480,58	0,94
	Ributazione di posizione	8.406.649,23	8.156.034,18	250.615,05	0,97
	Indennità di risultato	1.514.065,99	1.514.065,99	-	1,00
	Altre trattamento accessorio	786.260,74	702.224,81	84.035,93	0,89
	Oneri sociali su retribuzione	6.549.951,02	6.909.490,75	-	1,05
	Altri oneri per il personale	211.405,61	333.702,00	-	1,58
BA2130	Costo del personale dirigente medico - tempo determinato	4.182.639,67	5.919.456,82	-	1,42
	Voci di costo a carattere stipendiale	2.474.615,34	3.517.518,67	-	1,42
	Ributazione di posizione	679.829,63	840.671,02	-	1,33
	Indennità di risultato	169.584,57	344.703,60	-	2,03
	Altre trattamento accessorio	906.821,13	1.216.051,53	-	1,34
	Oneri sociali su retribuzione	1.792,00	512,00	1.280,00	-
	Altri oneri per il personale	-	-	-	-
BA2140	Costo del personale dirigente medico - altro	3.797.582,93	3.802.242,50	-	1,00
BA2150	Costo del personale dirigente non medico	3.370.539,62	3.460.763,57	-	1,03
BA2160	Costo del personale dirigente non medico - tempo indeterminato	1.991.971,86	1.950.318,18	41.653,68	0,98
	Voci di costo a carattere stipendiale	515.938,32	501.622,69	14.315,63	0,97
	Ributazione di posizione	203.990,20	203.990,20	-	1,00
	Indennità di risultato	9.455,65	463,32	8.992,33	0,05
	Altre trattamento accessorio	640.749,49	797.295,12	-	1,24
	Oneri sociali su retribuzione	8.430,10	7.074,06	1.356,04	0,84
	Altri oneri per il personale	427.043,31	341.478,93	85.564,38	0,80
BA2170	Costo del personale dirigente non medico - tempo determinato	319.173,18	226.403,23	92.769,95	0,71
	Voci di costo a carattere stipendiale	14.438,46	12.285,81	2.152,65	0,85
	Ributazione di posizione	-	-	-	-
	Indennità di risultato	11.817,31	20.493,18	-	1,73
	Altre trattamento accessorio	81.614,36	82.296,71	-	1,01
	Oneri sociali su retribuzione	-	-	-	-
	Altri oneri per il personale	-	-	-	-
BA2180	Costo del personale dirigente non medico - altro	29.887.051,53	29.293.543,91	406.482,38	1,01
BA2190	Costo del personale comparto ruolo sanitario	26.890.281,15	27.409.260,93	-	1,02
BA2200	Costo del personale comparto ruolo sanitario - tempo indeterminato	15.637.370,01	15.898.177,18	-	1,02
	Voci di costo a carattere stipendiale	1.591.915,68	1.675.079,33	-	1,05
	Strordinario a indennità personale	577.551,63	577.551,63	-	1,00
	Ributazione per produttività personale	3.108.927,61	3.074.230,04	34.697,57	0,99
	Altri oneri per il personale	94.931,28	88.802,10	6.129,18	0,94
	Oneri sociali su retribuzione	5.879.584,94	6.095.420,65	-	1,04
	Altri oneri per il personale	1.996.780,38	1.884.282,98	112.497,40	0,94
BA2210	Costo del personale comparto ruolo sanitario - tempo determinato	1.295.892,00	1.207.976,98	87.915,02	0,93
	Voci di costo a carattere stipendiale	186.678,01	200.149,78	-	1,07
	Strordinario a indennità personale	-	-	-	-
	Ributazione per produttività personale	68.230,66	71.207,14	-	1,04
	Altre trattamento accessorio	445.953,31	404.949,08	41.004,23	0,91
	Oneri sociali su retribuzione	26,40	-	-	-
	Altri oneri per il personale	-	-	-	-
BA2220	Costo del personale comparto ruolo sanitario - altro	-	-	-	-

CODICE MOD. CE	COSTI DEL PERSONALE	Valore CE al 31/12/x	Valore CE al 31/12/x-1	Variazioni importo	Variazioni %
BA2230	Costo del personale comparto ruolo sanitario - altro	-	-	-	-



102

CODICE MOD. CE	COSTI DEL PERSONALE	Valore CE al 31/12/x	Valore CE al 31/12/x-1	Variazioni importo	Variazioni %
BA2320	PERSONALE DEL RUOLO TECNICO	7.923.086,54	6.640.622,76	1.282.463,78	0,84
BA2320	Costo del personale dirigente ruolo tecnico	282.376,16	274.097,86	8.278,30	0,97
BA2340	Costo del personale dirigente ruolo tecnico - tempo indeterminato	282.376,16	274.097,86	8.278,30	0,97
	Voci di costo a carattere stipendiale	123.438,16	134.945,30	- 11.507,14	- 1,09
	Ributazione di posizione	90.000,00	60.000,00	30.000,00	0,67
	Indennità di risultato	20.000,00	20.000,00	-	1,00
	Altro trattamento accessorio				
	Oneri sociali su retribuzione	48.938,00	59.152,56	- 10.214,56	- 1,21
	Altri oneri per il personale				#DIV/0!
BA2350	Costo del personale dirigente ruolo tecnico - tempo determinato				
	Voci di costo a carattere stipendiale				
	Ributazione di posizione				
	Indennità di risultato				
	Altro trattamento accessorio				
	Oneri sociali su retribuzione				
	Altri oneri per il personale				
BA2360	Costo del personale dirigente ruolo tecnico - altro				
BA2370	Costo del personale comparto ruolo tecnico	7.640.710,38	6.366.524,90	1.274.185,48	0,83
BA2380	Costo del personale comparto ruolo tecnico - tempo indeterminato	7.640.710,38	6.366.524,90	1.274.185,48	0,83
	Voci di costo a carattere stipendiale	4.862.071,60	3.788.252,34	1.073.819,26	0,78
	Strordinario e indennità personale	531.679,57	503.623,00	28.056,57	0,95
	Ributazione per produttività personale	154.000,00	154.000,00	-	1,00
	Altro trattamento accessorio	490.528,46	530.000,00	- 39.471,54	- 1,08
	Oneri sociali su retribuzione	1.601.727,30	1.390.649,56	211.077,74	0,87
	Altri oneri per il personale	703,45	-	703,45	-
BA2390	Costo del personale comparto ruolo tecnico - tempo determinato				
	Voci di costo a carattere stipendiale				
	Strordinario e indennità personale				
	Ributazione per produttività personale				
	Altro trattamento accessorio				
	Oneri sociali su retribuzione				
	Altri oneri per il personale				
BA2400	Costo del personale comparto ruolo tecnico - altro				

CODICE MOD. CE	COSTI DEL PERSONALE	Valore CE al 31/12/x	Valore CE al 31/12/x-1	Variazioni importo	Variazioni %
BA2320	PERSONALE DEL RUOLO TECNICO	7.923.086,54	6.640.622,76	1.282.463,78	0,84
BA2320	Costo del personale dirigente ruolo tecnico	282.376,16	274.097,86	8.278,30	0,97
BA2340	Costo del personale dirigente ruolo tecnico - tempo indeterminato	282.376,16	274.097,86	8.278,30	0,97
	Voci di costo a carattere stipendiale	123.438,16	134.945,30	- 11.507,14	- 1,09
	Ributazione di posizione	90.000,00	60.000,00	30.000,00	0,67
	Indennità di risultato	20.000,00	20.000,00	-	1,00
	Altro trattamento accessorio				
	Oneri sociali su retribuzione	48.938,00	59.152,56	- 10.214,56	- 1,21
	Altri oneri per il personale				#DIV/0!
BA2350	Costo del personale dirigente ruolo tecnico - tempo determinato				
	Voci di costo a carattere stipendiale				
	Ributazione di posizione				
	Indennità di risultato				
	Altro trattamento accessorio				
	Oneri sociali su retribuzione				
	Altri oneri per il personale				
BA2360	Costo del personale dirigente ruolo tecnico - altro				
BA2370	Costo del personale comparto ruolo tecnico	7.640.710,38	6.366.524,90	1.274.185,48	0,83
BA2380	Costo del personale comparto ruolo tecnico - tempo indeterminato	7.640.710,38	6.366.524,90	1.274.185,48	0,83
	Voci di costo a carattere stipendiale	4.862.071,60	3.788.252,34	1.073.819,26	0,78
	Strordinario e indennità personale	531.679,57	503.623,00	28.056,57	0,95
	Ributazione per produttività personale	154.000,00	154.000,00	-	1,00
	Altro trattamento accessorio	490.528,46	530.000,00	- 39.471,54	- 1,08
	Oneri sociali su retribuzione	1.601.727,30	1.390.649,56	211.077,74	0,87
	Altri oneri per il personale	703,45	-	703,45	-
BA2390	Costo del personale comparto ruolo tecnico - tempo determinato				
	Voci di costo a carattere stipendiale				
	Strordinario e indennità personale				
	Ributazione per produttività personale				
	Altro trattamento accessorio				
	Oneri sociali su retribuzione				
	Altri oneri per il personale				
BA2400	Costo del personale comparto ruolo tecnico - altro				



106

Valore CE al 31/12/A	Valore CE al 31/12/A-1	Variazioni importo	Variazioni %
8.103.954,92	8.601.618,68	- 497.663,76	1,06
850.788,79	884.718,89	- 33.930,10	1,04
850.788,79	884.718,89	- 33.930,10	1,04
380.032,09	472.541,08	- 42.508,99	1,11
237.041,76	186.334,43	50.707,33	0,79
85.000,00	85.000,00	-	1,00
148.714,94	190.843,38	- 42.128,44	1,28
-	-	-	#DNV/01
7.253.166,13	7.716.899,79	- 463.733,66	1,06
7.215.398,75	7.679.231,20	- 463.832,45	1,06
4.694.863,13	4.846.401,75	- 151.538,62	1,03
56.582,61	90.000,00	- 33.417,39	1,59
200.000,00	200.000,00	-	1,00
724.506,47	819.299,44	- 94.792,97	1,13
1.529.465,25	1.716.858,24	- 187.392,99	1,12
9.981,29	6.671,77	3.309,52	0,67
37.767,38	37.668,59	98,79	
28.459,73	28.710,64	- 250,91	
758,94	700,56	58,38	
8.548,71	8.257,39	291,32	

CODICE MOD. CE	COSTI DEL PERSONALE
BA2410	PERSONALE DEL RUOLO AMMINISTRATIVO
BA2420	Costo del personale dipendente ruolo amministrativo
BA2430	Costo del personale dirigente ruolo amministrativo - tempo indeterminato
	Voci di costo a carattere stipendiale
	Ributazioni di posizione
	Indennità di risultato
	Altri trattamenti accessori
	Oneri sociali su retribuzione
	Altri oneri per il personale
BA2440	Costo del personale dirigente ruolo amministrativo - tempo determinato
	Voci di costo a carattere stipendiale
	Ributazioni di posizione
	Indennità di risultato
	Altri trattamenti accessori
	Oneri sociali su retribuzione
	Altri oneri per il personale
BA2450	Costo del personale dirigente ruolo amministrativo - altro
BA2460	Costo del personale sommerso ruolo amministrativo
BA2470	Costo del personale comparto ruolo amministrativo - tempo indeterminato
	Voci di costo a carattere stipendiale
	Strordinario e indennità personale
	Ributazione per produttività personale
	Altri trattamenti accessori
	Oneri sociali su retribuzione
	Altri oneri per il personale
BA2480	Costo del personale comparto ruolo amministrativo - tempo determinato
	Voci di costo a carattere stipendiale
	Strordinario e indennità personale
	Ributazione per produttività personale
	Altri trattamenti accessori
	Oneri sociali su retribuzione
	Altri oneri per il personale
BA2490	Costo del personale comparto ruolo amministrativo - altro

105



	IMPORTE FONDO AL 31/12/2016 (1)	IMPORTE FONDO AL 01/01/2017 (2)	PERSONALE PRESENTE AL 01/01/ANNO T (3)	PERSONALE CESSATO NELL'ANNO T (5)	PERSONALE PRESENTE AL 31/12/ ANNO T (6)=(3)+(4)-(5)	IMPORTO FONDO AL 31/12/ 2017 (7)	VARIAZIONE FONDO ANNO T VS FONDO ANNO 2016 (8)=(7)-(1)	VARIAZIONE FONDO ANNO T VS FONDO INZIALE ANNO T (9)=(7)-(2)
MEDICI E VETERINARI	9.044.550,86	11.410.291,85	279	21	292	3.237.255,61	- 5.807.295,25	- 8.173.036,24
- Fondo specificità medica, retribuzione di posizione, equiparazione, specifico trattamento	7.530.484,87	8.996.705,20				1.723.189,62	- 5.807.295,25	- 7.273.515,58
- Fondo trattamento accessorio condizioni di lavoro	-	899.520,66				-	-	- 899.520,66
-Fondo retribuzione di risultato e qualità prestazioni individuale	1.514.065,99	1.514.065,99				1.514.065,99	-	-
DIRIGENTI NON MEDICI SPTA	1.231.458,69	1.285.189,63	51	3	49	568.809,34	- 662.649,35	- 716.380,29
- Fondo specificità medica, retribuzione di posizione, equiparazione, specifico trattamento	845.656,06	890.242,93				209.819,14	- 635.836,92	- 680.423,79
- Fondo trattamento accessorio condizioni di lavoro	26.812,43	35.956,50					- 26.812,43	- 35.956,50
-Fondo retribuzione di risultato e qualità prestazioni individuale	358.990,20	358.990,20				358.990,20	-	-
PERSONALE NON DIRIGENTE	4.768.878,42	7.546.229,62	1079	26	1212	936.551,63	- 3.832.326,79	- 6.609.677,99
- Fondo fasce, posizioni organizzative, ex indennità di qualificazione professionale e indennità professionale specifica	3.832.326,79	4.505.437,18					- 3.832.326,79	- 4.505.437,18
- Fondo lavoro straordinario e remunerazione di particolari condizioni di disagio pericolo o danno	-	2.104.240,81				-	-	- 2.104.240,81
-Fondo della produttività collettiva per il miglioramento dei servizi e premio della qualità delle prestazioni individuali	936.551,63	936.551,63				936.551,63	-	-
TOTALE	15.044.887,97	20.241.711,10	1409	50	1553	4.742.616,58	- 10.302.271,39	- 15.499.094,52



CODICE MOD. CE		DETTAGLIO ONERI DIVERSI DI GESTIONE
BA2510		Imposte e tasse (escluso IRAP e IRES)
BA2520		Perdita su crediti
BA2540		Indennità, rimborso spese e oneri sociali per gli Organi Direttivi e Collegio Sindacale
		Indennità, rimborso spese e oneri sociali agli Organi Direttivi
		Indennità, rimborso spese e oneri sociali al Collegio Sindacale
BA2590		Altri oneri diversi di gestione
		...
		...
		TOTALE

Valore CE al 31/12/x	Valore CE al 31/12/x-1	Variazioni importo	Variazioni %
287.282,08	245.408,70	41.873,38	0,85
421.998,73	459.250,12	37.251,39	
376.493,62	407.711,11	31.217,49	1,08
45.505,11	51.539,01	6.033,90	1,13
1.338.820,91	1.348.351,89	9.530,98	1,01
		-	
		-	
2.470.100,46	2.512.260,83	42.160,38	4,08



10f

Tab. 62 – Dettaglio oneri diversi di gestione

Altre informazioni relative agli oneri diversi di gestione.

Informazione	Caso presente in azienda?	Se sì, illustrare
OG01. Sono state rilevate significative variazioni rispetto all'esercizio precedente?	NO	



MOD. CE	DESCRIZIONE
BA2700	Accantonamenti per rischi:
BA2710	Accantonamenti per cause civili ed oneri processuali
BA2720	Accantonamenti per contributo personale dipendente
BA2730	Accantonamenti per rischi connessi all'acquisto di prestazioni sanitarie da privato
BA2740	Accantonamenti per copertura diretta del rischio (retroassicurazione)
BA2750	Altri accantonamenti per rischi
...	...
BA2760	Accantonamenti per premio di speranza (SUMAI)
BA2780	Accantonamenti per quote inutilizzate di contributi vincolati:
BA2790	Accantonamenti per quote inutilizzate contributi da Regione e Prov. Aut. per quota F.S. vincolati
BA2800	Accantonamenti per quote inutilizzate contributi da soggetti pubblici (extra fondo)
BA2810	Accantonamenti per quote inutilizzate contributi da soggetti pubblici per ricerca
BA2820	Accantonamenti per quote inutilizzate contributi vincolati da privati
BA2830	Altri accantonamenti:
BA2840	Accantonamenti per interessi di mora
BA2850	Acc. Rinnovi convenzioni MMQ/PLS/NCA
BA2860	Acc. Rinnovi convenzioni Medici Sumai
BA2870	Acc. Rinnovi contratti: dirigenza media
BA2880	Acc. Rinnovi contratti: dirigenza non media
BA2890	Acc. Rinnovi contratti: comparto
BA2900	Altri accantonamenti
...	...
TOTALE	

Valore CE al 31/12/x	Valore CE al 31/12/x-1	Variazioni importo	Variazioni %
1.200.000,00	2.500.000,00	-	-
400.000,00	-	400.000,00	-
800.000,00	2.500.000,00	-	-
-	-	-	-
250.000,00	250.000,00	-	1,00
-	1.964.640,33	-	-
-	-	-	-
300.000,00	360.000,00	-	-
395.000,00	238.000,00	157.000,00	0,60
80.000,00	48.000,00	32.000,00	-
426.000,00	141.000,00	285.000,00	-
62.000,00	20.000,00	42.000,00	-
464.000,00	153.000,00	311.000,00	-
-	-	-	-
3.177.000,00	5.674.640,33	-	2.815.640,33
			1,00



AC01 –Altri accantonamenti

Informazione	Caso presente in azienda?		Se sì, illustrare
AC01. La voce "Altri accantonamenti" è stata movimentata? Se sì, a fronte di quali rischi?		SI	Relativamente ai MMG. PLS.MCA ECC. per l'indennità di vacanza contrattuale



22. Proventi e oneri finanziari

OF01 – Proventi e oneri finanziari

Informazione	Caso presente in azienda?		Se sì, illustrare
OF01. Sono state rilevate significative variazioni rispetto all'esercizio precedente?	NO		
OF02. Nell'esercizio sono stati sostenuti oneri finanziari? Se sì, da quale operazione derivano?	NO		



23. Rettifiche di valore di attività finanziarie

RF01 –Rettifiche di valore di attività finanziarie

Informazione	Caso presente in azienda?		Se sì, illustrare
RF01. Nell'esercizio sono state rilevate rettifiche di valore di attività finanziarie?	NO		



24. Proventi e oneri straordinari

PS01 –Plusvalenze/Minusvalenze

Informazione	Caso presente in azienda?		Se sì, illustrare
PS01. Nell'esercizio sono state rilevate plusvalenze/minusvalenze?	NO		

PS02 –Sopravvenienze attive

Illustrare la composizione delle sopravvenienze attive, per anno di riferimento, per soggetto e per evento contabile, indicando quanto di esse è già stato incassato dall'Azienda.

PS03 –Insussistenze attive

Illustrare la composizione delle insussistenze attive, per anno di riferimento, per soggetto e per evento contabile.

PS04 –Sopravvenienze passive

Illustrare la composizione delle sopravvenienze passive, per anno di riferimento, per soggetto e per evento contabile.

PS05 –Insussistenze passive

Illustrare la composizione delle insussistenze passive, per anno di riferimento, per soggetto e per evento contabile.



C	Consuntivo
2017	
202	ASP Crotone

SOPRAVVIVENENZE PASSIVE				
COD. MOD. CE	DESCRIZIONE VOCE CE	IMPORTO	DESCRIZIONE TIPOLOGIA DI SOPRAVVIVENZA	ANNO DI FORMAZIONE DEL COSTO
EA0380		142.825,19	INDENNITA' DI ESCLUSIVITA'	2015
EA0380		15.986,00	INCENTIVAZIONE	2016
EA0380		14.478,76	ASSEGNO NUCLEO FAMILIARE	2016 E ANTE
EA0390		3.996,20	INDENNITA' DI ESCLUSIVITA'	2015
EA0390		2.524,00	INCENTIVAZIONE	2016
EA0400		77.863,73	LIQUASSEGNO NUCLEO FAMILIARE	201/2015
EA0400		31.974,00	INCENTIVAZIONE	2016
EA0410		46.308,45	CONGUAGLI ASSISTITI	2015
EA0440		45.524,48	FATTURA	2014
EA0440		15.779,54	FATTURA	2014
EA0440		36.220,00	FATTURA	2015
EA0450		63.266,71	FATTURA	2014
EA0450		59.290,41	FATTURA	2013
EA0450		356,05	CARTELLA EQUITALIA	2004
EA0450		833,14	FATTURA	2010
EA0450		22.784,02	FATTURA	2011
EA0450		8.711,70	FATTURA	2012
EA0450		96,05	INAIL	2015
EA0450		57.511,22	FATTURE	2015
EA0450		961.491,41	FATTURE	2016
EA0450		2.310,00	SENTENZA	2016
EA0340		18.507,15	FATTURE	2016
EA0420		46.663,24	FATTURE	2016
EA0440		70.983,79	SENTENZE	2013
EA450		21.590,19	SENTENZE	2013



Tipo	C	Consuntivo
Modello	2017	
Anno	202	ASP Crotone
Azienda		

INSUSSISTENZE PASSIVE			
COD. MOD. CE	DESCRIZIONE VOCE CE	IMPORTO	DESCRIZIONE TIPOLOGIA DELLA INSUSSISTENZA
EA0550		3.686,19	quote non dovute
			ANNO DI FORMAZIONE DEL CREDITO CANCELLATO
			2016

codice non valido



Tipo Modello	C	Consuntivo
Anno	2017	
Azienda	202	ASP Crotone

SOPRAVVENIENZE ATTIVE

COD. MOD. CE	DESCRIZIONE VOCE CE	IMPORTO	DESCRIZIONE TIPOLOGIA DI SOPRAVVENIENZA	ANNO DI FORMAZIONE DEL RICAVO
EA0060		488.375,26	FATTURE	2008/2015
EA0130		2.432,21	NOTE DI CREDITO	2014
EA0130		7.071,87	NOTE DI CREDITO	2015
EA0140		254.293,44	UNIPOL ASS.	1990
EA0140		2.821,02	NOTE DI CREDITO	2015
EA0140		279.761,48	FATTURE	2016
EA0140		1.112.541,00	DICHIARAZIONE IRAP 2016	2016
EA0140		466045,64	NOTE DI CREDITO	2016
EA0140		573090,23	CREDITIVO STRANI	2012/2016
EA0120		3198,94	NOTE DI CREDITO	2015
EA0090		10.750,22	RECUPERO SU SENTENZE	2014
EA0100		205,00	RECUPERO CONGUAGLI MEDICI GENERICI	2015
EA0100		21,27	RECUPERO ENPAM	2015
EA140		1.430.297,68	TICKET PER SPECIALISTICA E FARMACEUTICA ANNO 2015 DAL SOGEI	2015
EA0110		1.145,92	NOTE DI CREDITO	2008
EA0110		2.819,65	NOTE DI CREDITO	2016
EA0120		3.242,08	NOTE DI CREDITO	2016



Tipo Modello	C	Consuntivo
Anno	2017	
Azienda	202	ASP Crotone

INSUSSISTENZE ATTIVE					
COD. MOD. CE	DESCRIZIONE VOCE CE	IMPORTO	DESCRIZIONE TIPOLOGIA DELLA INSUSSISTENZA	ANNO DI FORMAZIONE DEL DEBITO CANCELLATO	
EA0230		211,24	FATTURE	2013	
EA0230		605,47	FATTURE	2015	
EA0230		166,71	FATTURE	2014	
EA0230		2.720,45	FATTURE	2009	
EA0240		16.270,92	FATTURE	2009	
EA0240		1.457.671,76	IRAP	2015	
EA0240		1.140.030,41	IRAP	2016	
EA0190		3.190.669,39	FONDI NON UTILIZZATI	2011/206	
EA0240		833.426,89	FINDI ADS	2008/2014	
EA0240		415.742,70	FONDI OBIETTIVI DI PIANO	2010/2011	



Altre informazioni

Informazione	Caso presente in azienda?		Se sì, illustrare
PS06. Esistono altre informazioni che si ritiene necessario fornire per soddisfare la regola generale secondo cui "Se le informazioni richieste da specifiche disposizioni di legge non sono sufficienti a dare una rappresentazione veritiera e corretta, si devono fornire le informazioni complementari necessarie allo scopo" (art 2423 cc)?	NO		





AZIENDA SANITARIA PROVINCIALE
CROTONE



REGIONE CALABRIA

**RELAZIONE DEL DIRETTORE GENERALE
SULLA GESTIONE ECONOMICO-FINANZIARIA**

ANNO 2017



La gestione economico-finanziaria dell'Azienda.

Confronto CE Preventivo/Consuntivo e Relazione sugli scostamenti.

Premesso

Che sono state assegnate a questa Azienda Sanitaria Provinciale risorse finanziarie a destinazione indistinta pari ad Euro 267.187.848,83, per quote vincolate Obiettivi di Piano per Euro 3.981.210,32 e per Farmaci Innovativi ed Oncologici Euro 3.706.750,00, così come stabilito con il DCA n. 60 del 22 Febbraio 2018.

Che il Servizio Finanziario del Dipartimento Tutela della Salute inviava la tabella M con i dati della mobilità attiva e passiva intra ed extra regionale da comprendere nel bilancio di esercizio per l'anno 2017.

Che il Commissario Straordinario dell'ASP, con delibera n.382 del 31 Ottobre 2016, ha provveduto ad approvare il Bilancio Economico Preventivo 2017 e Pluriennale 2017-2019 entro i termini previsti dalla L.R. n. 43/96 anche nelle more dell'attribuzione delle risorse finanziarie per l'anno 2017.

Che il Collegio Sindacale con verbale n. 16 del 28 Novembre 2016 ha espresso parere favorevole all'approvazione dello stesso, ritenendo le previsioni attendibili, congrue e coerenti con il Piano di Attività 2017, con i finanziamenti regionali nonché con le direttive impartite dalle autorità regionali e centrali.

Che per l'anno 2017 con Decreto del Commissario ad Acta n. 128 del 19 Giugno 2018 è stato prorogato di sessanta giorni il termine previsto del 30 Aprile 2018 per l'adozione del bilancio di esercizio delle Aziende e degli Enti del SSR e, per l'effetto, consentito di adottare i bilanci di esercizio 2017 entro il 30 Giugno 2018.

Dato atto

Che l'art. 29 della L.R. n. 43 del 23 Dicembre 1996 prevede quale elemento obbligatorio da allegare al Bilancio di Esercizio una Relazione del Direttore Generale che riporti fra l'altro in dettaglio l'andamento della gestione rispetto ai risultati ottenuti con riferimento al Bilancio Economico Preventivo ed è predisposta secondo quanto previsto dall'art. 26 comma 1 del D. Lgs. n. 118/2011.

RISULTATO DI ESERCIZIO 2017 (con Tabella M)

a) Valore della Produzione	euro	332.886.061,97
b) Costi della Produzione	euro	342.281.637,00
Maggiori costi della produzione	euro	9.395.575,03
c) Proventi e Oneri Finanziari	euro	12.567.384,65
d) Proventi e Oneri Straordinari	euro	9.924.067,23
e) Imposte e Tasse	euro	6.655.252,69
Perdita di Esercizio anno 2017	euro	18.694.145,14



Scostamento dei risultati rispetto al Bilancio Economico Preventivo 2017

Acquisti di Beni Sanitari e non

Preventivo 2017	euro	35.553.000,00
Consuntivo 2017	“	48.879.389,97
Scostamento	“	13.326.389,97

L'incremento è dovuto in primis ad una sottostima dei costi relativi ai beni sanitari ed all'acquisto nell'anno 2017 di farmaci innovativi per la cura dell'epatite C e farmaci oncologici di nuova generazione.

Acquisto di Servizi Sanitari

Preventivo 2017	euro	120.543.346,29
Consuntivo 2017	“	179.660.121,36.
Scostamento	“	59.116.775,07

Al netto della mobilità infra ed extra regionale della voce “Acquisti di Servizi” della Tabella M per un valore di Euro 46.156.000,00, al netto della quota sociale, ed ai decreti regionali che hanno portato all'aumento dei contratti delle Case di Cura private, fatti non ascrivibili a questa Amministrazione, l'incremento risultante in effetti è apparente.

Acquisto di Servizi non Sanitari

Preventivo 2017	euro	16.429.998,55
Consuntivo 2017	“	16.920.177,24
Scostamento	“	490.178,69

L'aumento è dato in particolar modo dai conti “Spese legali” e “Spese per liti e arbitraggi”.

Manutenzioni e Riparazioni

Preventivo 2017	euro	1.100.000,00
Consuntivo 2017	“	1.904.395,18
Scostamento	“	804.395,18

Lo scostamento risultante è dovuto a contratti di manutenzione stipulati con ditte in relazione a nuovi acquisti di attrezzature sanitarie e nello stesso tempo alla vetustà maggiore delle altre.



AZIENDA SANITARIA PROVINCIALE
CROTONE



REGIONE CALABRIA

Godimento Beni di Terzi

Preventivo 2017	euro	1.700.000,00
Consuntivo 2017	“	2.935.559,74
Scostamento	“	1.235.559,74

Lo scostamento è dovuto a nuovi canoni di noleggio dell'area sanitaria.

Personale dipendente

Preventivo 2017	euro	86.893.835,75
Consuntivo 2017	“	87.784.142,05
Scostamento	“	890.306,30

L'incremento è dovuto esclusivamente al costo del Personale Tecnico per l'assunzione a tempo indeterminato di circa 70 operatori socio sanitari per i quali si è espletato un concorso pubblico, al fine di soddisfare i livelli essenziali di assistenza.

Oneri diversi di gestione

Preventivo 2017	euro	638.000,00
Consuntivo 2017	“	709.280,81
Scostamento	“	71.280,81

Lo scostamento è minimo.

Proventi ed oneri finanziari

Preventivo 2017	euro	2.200.000,00
Consuntivo 2017	“	12.567.384,65
Scostamento	“	10.367.384,65

L'incremento in parte è derivato dal c/Altri Interessi passivi sottostimati in fase previsionale. Si sono chiuse diverse transazioni per debiti pregressi. Inoltre vi è stato un aumento di costo dovuto alle commissioni bancarie.





Proventi ed oneri straordinari

Preventivo 2017	euro	200.000,00
Consuntivo 2017	“	9.924.067,23
Scostamento	“	9.724.067,23

Trattasi della differenza in più e meno tra le sopravvenienze attive/insussistenze di passività e le sopravvenienze passive/insussistenze delle attività.

Accantonamenti

Preventivo 2017	euro	4.833.852,59
Consuntivo 2017	“	3.177.000,00
Scostamento	“	- 1.656.852,59

Lo scostamento è dovuto a meno accantonamenti. Si è proceduto ad accantonare somme per rinnovi contrattuali del personale dipendente sia della dirigenza che del comparto, così per come disposto dall'art. 9, comma 1, decreto legge n. 203/2005. Si è inoltre proceduto ad accantonare una somma per interessi. Ancora si è proceduto all'accantonamento delle variazioni richieste dal Dipartimento Tutela della Salute e relative al rinnovo convenzioni MMG/PLS/MCA e Medici Sumaisti,

Variazioni delle Rimanenze

Preventivo 2017	euro	4.068.191,69
Consuntivo 2017	“	5.918.567,40
Scostamento	“	1.850.375,71

L'incremento è dovuto ad una migliore organizzazione aziendale in fatto di magazzini.

Ricavi da Regione

Al netto della mobilità infra ed extra regionale della voce “Ricavi” della Tabella M, l'Azienda ha avuto assegnato per l'anno 2017 quale Contributo in c/esercizio a destinazione indistinta e vincolata, una somma pari ad Euro 274.875.809,15. Rispetto al 2016 le risorse destinate sono state decrementate di Euro 1.044.530,42.



Scostamento dei risultati rispetto al Bilancio Economico Consuntivo 2016

Acquisti di Beni Sanitari e non

Consuntivo 2016	euro	44.741
Consuntivo 2017	“	48.879
Scostamento	“	4.138

L'incremento è dovuto in massima parte all'acquisto nell'anno 2017 di più vaccini, prodotti farmaceutici (farmaci oncologici di nuova generazione – farmaci innovativi per la cura dell'epatite C) e DPC.

Acquisto di Servizi Sanitari e non

Consuntivo 2016	euro	193.832
Consuntivo 2017	“	196.580
Scostamento	“	2.748

L' incremento è apparente. Anzi al netto di più costi della mobilità infra ed extra regionale della voce “Acquisti di Servizi” della Tabella M (+ 3.647 ml. euro) ed ancora ad un aumento dei contratti delle Case di Cura e RSA, non ascrivibile a questa Amministrazione, ma bensì alla Regione Calabria, il totale di questi costi sarebbe stato sicuramente in decremento.

Manutenzioni e Riparazioni

Consuntivo 2016	euro	1.761
Consuntivo 2017	“	1.904
Scostamento	“	144

Il lieve scostamento è dipeso da nuovi contratti di manutenzione stipulati con le ditte in relazione a nuovi acquisti di attrezzature tecnico scientifiche sanitarie.

Godimento Beni di Terzi

Consuntivo 2016	euro	2.632
Consuntivo 2017	“	2.936
Scostamento	“	304

Lo scostamento quasi esclusivamente è dovuto alla voce dei canoni di noleggio dell'area sanitaria.



AZIENDA SANITARIA PROVINCIALE
CROTONE



REGIONE CALABRIA

Personale dipendente

Consuntivo 2016	euro	88.228
Consuntivo 2017	“	87.784
Scostamento	“	444

Il decremento è frutto della differenza tra le dimissioni e le assunzioni di personale in termini economici.

Oneri diversi di gestione

Consuntivo 2016	euro	705
Consuntivo 2017	“	709
Scostamento	“	4

Lo scostamento è irrisorio.

Proventi ed oneri finanziari

Consuntivo 2016	euro	9.817
Consuntivo 2017	“	12.567
Scostamento	“	2.750

L'incremento è dato dal maggior costo degli interessi passivi pagati al tesoriere oltre all'aumento del costo delle commissioni. Inoltre l'Azienda ha dovuto svalutare al 100%, e per un importo di Euro 1.430.297,68, la voce, in entrata, relativa al ticket delle prestazioni per la spesa farmaceutica e specialistica comunicata da SOGEL.

Proventi ed oneri straordinari

Consuntivo 2016	euro	2.503
Consuntivo 2017	“	- 9.924
Scostamento	“	- 12.427

Trattasi della differenza in più e meno tra le sopravvenienze attive/insussistenze di passività e le sopravvenienze passive/insussistenze delle attività.

Accantonamenti

Consuntivo 2016	euro	5.674
Consuntivo 2017	“	3.177
Scostamento	“	2.497



Lo scostamento in diminuzione è dovuto a meno accantonamenti, anche se si è continuato ai rinnovi contrattuali del personale dipendente sia della dirigenza che del comparto, così per come disposto dall'art. 9, comma 1, decreto legge n. 203/2005. Si è proceduto ad accantonare una somma per interessi di mora. Ancora si è proceduto all'accantonamento delle variazioni richieste dal Dipartimento Tutela della Salute e relative al rinnovo convenzioni MMG/PLS/MCA e Medici Sumaisti,

Variazioni delle Rimanenze

Consuntivo 2016	Euro	4.068
Consuntivo 2017	"	5.919
Scostamento	Euro	1.851

L'incremento è consistente ed è dovuto ad un miglioramento dell'organizzazione aziendale riguardo ai magazzini.

Ricavi

Consuntivo 2016	euro	335.759
Consuntivo 2017	"	342.196
Scostamento	"	6.437

Al netto della mobilità infra ed extra regionale della voce "Ricavi" della Tabella M, l'Azienda ha avuto assegnato per l'anno 2017 quale Contributo in c/esercizio a destinazione indistinta e vincolata, una somma pari ad Euro 274.875.809,15.

LIVELLI ESSENZIALI DI ASSISTENZA

Si allegano i modelli ministeriali LA relativi agli esercizi 2016 e 2017

Assistenza sanitaria collettiva in ambiente di vita e di lavoro

Anno 2016	Euro	17.718
Anno 2017	"	17.883
Scostamento	Euro	165



AZIENDA SANITARIA PROVINCIALE
CROTONE



Assistenza Distrettuale

Anno 2016	Euro	193.899
Anno 2017	"	190.027
Scostamento	Euro	3.872

Assistenza Ospedaliera

Anno 2016	Euro	150.353
Anno 2017	"	151.246
Scostamento	Euro	893

Totale Generale Costi

Anno 2016	Euro	362.135
Anno 2017	"	358.991
Scostamento	Euro	3.144



CAUSE E PROPOSTA DI COPERTURA PERDITA.

Riguardo alle cause che hanno influito in toto sulla perdita dell'esercizio 2017, nessuna è ascrivibile alla competenza di questa Direzione Generale.

Nella rappresentazione della gestione tipica che è quella sanitaria (Valore della Produzione meno Costi della Produzione) l'Azienda presenta un primo margine pari ad una perdita di Euro 9.395.575,03 così distinta:

- 1) Per FSR indistinta e vincolata, trasferimenti in meno per un importo di Euro 1.044.530,42, rispetto all'anno precedente.
- 2) Contratti con le Case di Cura per prestazioni di assistenza ospedaliera, (vedi DCA n. 135 del 20/12/2016 e DCA n. 140 del 29/12/2016) per un importo di Euro 3.270.067,84 superiore all'anno precedente.
- 3) Differenza delle prestazioni per la Quota Sociale non coperta dalla Regione Calabria per un importo pari ad Euro 1.297.593,07.
- 4) Maggiori costi per circa Euro 2,3 ml. dovuti all'acquisto di farmaci oncologici innovativi di ultima generazione e farmaci per la cura dell'Epatite C;
- 5) Svalutazione dei crediti per intero riferiti al recupero ticket per prestazioni di farmaceutica e specialistica, per l'importo di Euro 1.430.297,68, così come stabilito al Tavolo di verifica Ministeriale;

A ciò si aggiungono i costi relativi ai Proventi ed oneri finanziari, non imputabili all'attuale amministrazione, così specificati:



AZIENDA SANITARIA PROVINCIALE
CROTONE



REGIONE CALABRIA

- a) Interessi Passivi per anticipazione di cassa c/o il Tesoriere pari ad Euro 2.045.599,90
- b) Commissioni su anticipazioni c/o il Tesoriere pari ad Euro 1.459.106,63
- c) Interessi su sentenze per ritardato pagamento fatture anni 2015 e precedenti pari ad Euro 9.062.678,12

Relativamente alla copertura della perdita di esercizio, l'Azienda, pur non avendo potuto contenere il disavanzo al di sotto del limite dell'1,5% dell'assegnazione, per come sopra precisato, propone di coprire in toto la suddetta perdita con l'assegnazione da parte della Regione Calabria della fiscalità anno 2017, come è stato già fatto per le perdite degli anni precedenti.

I provvedimenti con i quali si cercherà di ricondurre in equilibrio la gestione dell'Azienda nell'anno 2018, derivanti direttamente dalla nostra amministrazione, e non ascrivibili a decisioni regionali penalizzanti per l'Azienda Sanitaria, potranno riguardare in particolare:

- Un continuo monitoraggio della spesa farmaceutica;
- Il contenimento della spesa del personale;
- La razionalizzazione ed il contenimento della spesa per l'acquisto di beni e servizi;
- Tutti quegli interventi sulla spesa che deriveranno dai provvedimenti regionali che si andranno a programmare, tra cui molto importante, e che potrebbe influire in positivo nei prossimi anni, riguarda il DCA n. 117 del 22 maggio 2018, con il quale le ditte che aderiscono all'accordo per i pagamenti delle fatture di prodotti farmaceutici, apparecchiature diagnostiche, vascolari e di dispositivi medici, emesse dall'1 gennaio 2018, tra l'altro accettano il posticipo dei termini di pagamento a 150 gg., sospendono le cessioni del credito, rinunciano ad attivare legalmente i crediti, producono un piano di rientro per la liquidazione delle fatture pregresse (2017 e ante); tutto ciò potrebbe portare ad un considerevole risparmio circa gli interessi e le spese legali da pagare alle ditte fornitrici e di conseguenza un impatto positivo sui conti del bilancio aziendale.
- Maggiori trasferimenti regionali del fondo sanitario a destinazione indistinta, in conseguenza dei conteggi che il Dipartimento Tutela della Salute della Regione Calabria ha prodotto sulla mobilità passiva/attiva infraregionale tra le aziende sanitarie che sono stati stimati fra gli 11 ed i 14 ml. di euro.

CONCLUSIONI:

L'Azienda, nell'anno 2017, pur tra le evidenti difficoltà economiche e finanziarie in cui versa, ha cercato di raggiungere alcuni obiettivi che si era prefissata. Tra questi si possono indicare:

- a) Rispetto dei contratti collettivi di lavoro con il personale dipendente e convenzionato;
- b) Rispetto degli accordi contrattuali per l'acquisizione di prestazioni verso privati accreditati e convenzionati;
- c) Rispetto del monitoraggio e della verifica della spesa del personale;
- d) Corretta gestione nei tempi e nei modi dei flussi informativi al NSIS;





AZIENDA SANITARIA PROVINCIALE
CROTONE



REGIONE CALABRIA

e) La distribuzione diretta dei farmaci.

L'azienda ha indetto gara di appalto per i lavori di ristrutturazione dei locali da adibire al nuovo pronto soccorso del P.O. "S. Giovanni di Dio" per un importo di Euro 1.300.000,00 pari all'assegnazione del Programma Straordinario di Investimenti di cui all'art. 20 della Legge 67/88 e che la Regione Calabria ha finanziato con la deliberazione n. 286 del 21 luglio 2016 anche se non ha ancora provveduto alla liquidazione.

In termini di servizi e prestazioni sono stati garantiti i livelli essenziali di assistenza.

Il personale dipendente, dirigenza e comparto, ha registrato un aumento di unità rispetto all'anno precedente (+ 8 unità).

Il Bilancio di Esercizio dell'anno 2017 si è pertanto attestato ad una Perdita di Esercizio di Euro 18.694.145,14.

IL DIRETTORE GENERALE

(Dott. Sergio ARENA)



Stampa Statistica di Cassa

W_S_STAT

Dati periodici della gestione di cassa

Data: 01/01/2017 - 31/12/2017

ENTRATA	Rif.mecc.	Riscossioni a tutto il periodo
PRESTAZIONI DI SERVIZI AD ENTI DEL SETTORE PUBBLICO	102020	
PRESTAZIONI DI SERVIZI DEL SETTORE PUBBLICO ALLARGATO	102080	
PRESTAZIONI DI SERVIZI AD ALTRI	102990	
TOTALE VOCE	102000	0,00
REDDITI E PROVENTI PATRIMONIALI	103000	
TOTALE VOCE	103000	0,00
TRASFERIMENTI CORRENTI DELLA REGIONE	104030	
ENTRATE DA REGIONE/PROVINCE AUTONOME PER PRESTAZIONI SANITARIE E SOCIO-SANITARIE	104030.1200	
CONTRIBUTI E TRASFERIMENTI CORRENTI DA REGIONE E PROVINCIA AUTONOMA PER QUOTA F	104030.2102	250.088.009,86
CONTRIBUTI E TRASFERIMENTI CORRENTI DA REGIONE E PROV. AUTONOMA PER QUOTA FONDO	104030.2103	
CONTRIBUTI E TRASFERIMENTI CORRENTI DA REGIONE E PROV. AUTONOMA EXTRA FONDO SAN	104030.2104	15.446.475,21
ALTRI CONTRIBUTI E TRASFERIMENTI CORRENTI DA REGIONE E PROV. AUTONOMA	104030.2105	7.605.634,79
TRASFERIMENTI CORRENTI DEI COMUNI E DELLE PROVINCE	104040	
ENTRATE DA REGIONE/PROVINCE AUTONOME PER PRESTAZIONI SANITARIE E SOCIO-SANITARIE	104040.1200	
TRASFERIMENTI CORRENTI DA ALTRI ENTI DEL SETTORE PUBBLICO ALLARGATO	104080	
ENTRATE DA AZIENDE SANITARIE DELLA REGIONE/PROVINCIA AUTONOMA PER PRESTAZIONI SA	104080.1301	
ENTRATE DA AZIENDE OSPEDALIERE DELLA REGIONE/PROVINCIA AUTONOMA PER PRESTAZION	104080.1302	
ENTRATE DA IRCCS PUBBLICI E FONDAZIONI IRCSS DALLA REGIONE/PROVINCIA AUTONOMA PE	104080.1303	
ENTRATE DA POLICLINICI UNIVERSITARI DELLA REGIONE/PROVINCIA AUTONOMA PER PRESTAZI	104080.1304	
ENTRATE PER PRESTAZIONI SANITARIE E SOCIOSANITARIE A RILEVANZA SANITARIA AD ALTRE /	104080.1400	2.266,71
CONTRIBUTI E TRASFERIMENTI CORRENTI DA STATO	104080.2101	294.858,50
TOTALE VOCE	104000	273.437.245,07
PRELIEVI DAL CONTO TES.UNICA RELATIVI A GESTIONE STRALCIO E SPESA IN CONTO CAPITALE	19900.6200	
ALTRE ENTRATE CORRENTI	199000	
COMPARTECIPAZIONI ALLA SPESA PER PRESTAZIONI SANITARIE (TICKET)	199000.1100	1.661.440,80
ENTRATE PER PRESTAZIONI SANITARIE EROGATE A SOGGETTI PRIVATI	199000.1500	381.791,03
ENTRATE PER PRESTAZIONI SANITARIE EROGATE IN REGIME DI INTRAMOENIA	199000.1600	876.697,21
ENTRATE PER PRESTAZIONI NON SANITARIE	199000.1700	
RIMBORSI ASSICURATIVI	199000.3101	
RIMBORSI SPESE PER PERSONALE COMANDATO	199000.3102	
RIMBORSI PER L'ACQUISTO DI BENI PER CONTO DI ALTRE STRUTTURE SANITARIE	199000.3103	
RESTITUZIONE FONDI ECONOMICI	199000.3104	
RISCOSSIONI IVA	199000.3105	
ALTRI CONCORSI, RECUPERI E RIMBORSI	199000.3106	535.778,29
FITTI ATTIVI	199000.3201	4.772,28
INTERESSI ATTIVI	199000.3202	
PROVENTI FINANZIARI	199000.3203	
TOTALE GENERALE	E00000	565.692.354,75



Stampa Statistica di Cassa

W_S_STAT

Dati periodici della gestione di cassa

Data: 01/01/2017 - 31/12/2017

ENTRATA	Rif.mecc.	Riscossioni a tutto il periodo
ALTRI PROVENTI	199000.3204	123.129,96
ALIENAZIONE DI ALTRI BENI MATERIALI	199000.4105	
TOTALE VOCE	199000	3.583.609,57
TRASFERIMENTI DI CAPITALI	204000	
TOTALE VOCE	204000	0,00
ACCENSIONE DI PRESTITI	714000	
ANTICIPAZIONI DI CASSA	714000.7100	288.117.830,27
MUTUI DA CASSA DEPOSITI E PRESTITI- GESTIONE TESORO	714000.7201	
MUTUI DA CASSA DEPOSITI E PRESTITI- GESTIONE CDP SPA	714000.7202	
MUTUI E PRESTITI AD ALTRI SOGGETTI	714000.7300	
ACCENSIONI DI PRESTITI (ANTICIPAZIONE DI CASSA)	714000.9998	
TOTALE VOCE	714000	288.117.830,27
PARTITE DI GIRO	719000	
PARTITE DI GIRO	719000.3106	79.884,12
DEPOSITI CAUZIONALI	719000.6400	
ALTRE OPERAZIONI FINANZIARIE	719000.6500	472.429,82
ANTICIPAZIONE DI CASSA	719000.7100	
TOTALE VOCE	719000	552.313,94
NON CLASSIFICATO	000000	1.355,90
TOTALE GENERALE	E00000	565.692.354,75



132

Stampa Statistica di Cassa

W_S_STAT

Dati periodici della gestione di cassa

Data: 01/01/2017 - 31/12/2017

SPESA	Rif.mecc.	Pagamenti a tutto il periodo
CONTRIBUTI E TRASFERIMENTI A REGIONE/PROVINCIA AUTONOMA	104080.4101	
CONTRIBUTI E TRASFERIMENTI A PROVINCE	104080.4102	
CONTRIBUTI E TRASFERIMENTI A CITTA' METROPOLITANE	104080.4103	
CONTRIBUTI E TRASFERIMENTI A COMUNI	104080.4104	
CONTRIBUTI E TRASFERIMENTI A UNIONI DI COMUNI	104080.4105	
CONTRIBUTI E TRASFERIMENTI A COMUNITA' MONTANE	104080.4106	
CONTRIBUTI E TRASFERIMENTI AD AZIENDE SANITARIE	104080.4107	
CONTRIBUTI E TRASFERIMENTI AD AZIENDE OSPEDALIERE	104080.4108	
CONTRIBUTI E TRASFERIMENTI A POLICLINICI UNIVERSITARI	104080.4109	
CONTRIBUTI E TRASFERIMENTI AD IRCCS PUBBLICI-FONDAZIONI IRCCS	104080.4110	
CONTRIBUTI E TRASFERIMENTI A ISTITUTI ZOOPROFILATTICI SPERIMENTALI	104080.4111	
CONTRIBUTI E TRASFERIMENTI A ENTI DI PREVIDENZA	104080.4112	
CONTRIBUTI E TRASFERIMENTI A ENTI DI RICERCA	104080.4113	
CONTRIBUTI E TRASFERIMENTI A CAMERE DI COMMERCIO	104080.4114	
CONTRIBUTI E TRASFERIMENTI A AUTORITA' PORTUALI	104080.4115	
CONTRIBUTI E TRASFERIMENTI A AGENZIE REGIONALI	104080.4116	
CONTRIBUTI E TRASFERIMENTI A UNIVERSITA'	104080.4117	
CONTRIBUTI E TRASFERIMENTI A ENTI PARCO NAZIONALI	104080.4118	
CONTRIBUTI E TRASFERIMENTI A ARPA	104080.4119	
CONTRIBUTI E TRASFERIMENTI A ALTRE AMMINISTRAZIONI PUBBLICHE	104080.4198	
CONTRIBUTI E TRASFERIMENTI A AMMINISTRAZIONI PUBBLICHE DERIVANTI DA SOPRAVVENIENZ	104080.4199	
TOTALE VOCE	104000	0,00
CONTRIBUTI E TRASFERIMENTI A ISTITUTI ZOOPROFILATTICI SPERIMENTALI	204000.4111	
CONTRIBUTI E TRASFERIMENTI IN C/CAPITALE DA STATO	204000.5101	
CONTRIBUTI ETASFERIMENTI DA REGIONE E PROV. AUTONOMA PER RIPIANI PERDITE	204000.5102	
CONTRIBUTI ETASFERIMENTI DA REGIONI E PROV. AUTONOMA PER FINANZIAMENTI DI INVESTI	204000.5103	
CONTRIBUTI ETASFERIMENTI IN C/CAPITALE DA PROVINCE	204000.5104	
CONTRIBUTI ETASFERIMENTI IN C/CAPITALE DA CITTA' METROPOLITANE	204000.5105	
CONTRIBUTI ETASFERIMENTI IN C/CAPITALE DA COMUNI	204000.5106	
CONTRIBUTI ETASFERIMENTI IN C/CAPITALE DA UNIONI DI COMUNI	204000.5107	
CONTRIBUTI ETASFERIMENTI IN C/CAPITALE DA COMUNITA' MONTANE	204000.5108	
CONTRIBUTI ETASFERIMENTI IN C/CAPITALE DA AZIENDE SANITARIE	204000.5109	
CONTRIBUTI ETASFERIMENTI IN C/CAPITALE DA AZIENDE OSPEDALIERE	204000.5110	
CONTRIBUTI ETASFERIMENTI IN C/CAPITALE DA IRCCS PUBBLICI- FONDAZIONI IRCCS	204000.5111	
CONTRIBUTI ETASFERIMENTI IN C/CAPITALE DA ISTITUTI ZOOPROFOLATTICI SPERIMENTALI	204000.5112	
CONTRIBUTI ETASFERIMENTI IN C/CAPITALE DA POLICLINICI UNIVERSITARI	204000.5113	
CONTRIBUTI ETASFERIMENTI IN C/CAPITALE DA ENTI DI PREVIDENZA	204000.5114	

133 TOTALE GENERALE S00000

565.936.214,17



Stampa Statistica di Cassa

W_S_STAT

Dati periodici della gestione di cassa

Data: 01/01/2017 - 31/12/2017

SPESA	Rif.mecc.	Pagamenti a tutto il periodo
CONTRIBUTI ETRASFERIMENTI IN C/CAPITALE DA ENTI DI RICERCA	204000.5115	
CONTRIBUTI ETRASFERIMENTI IN C/CAPITALE DA CAMERE D COMMERCIO	204000.5116	
CONTRIBUTI ETRASFERIMENTI IN C/CAPITALE DA AUTORITA' PORTUALI	204000.5117	
CONTRIBUTI ETRASFERIMENTI IN C/CAPITALE DA AZIENDE DI PROMOZIONE TURISTICA	204000.5118	
CONTRIBUTI ETRASFERIMENTI IN C/CAPITALE DA UNIVERSITA'	204000.5119	
CONTRIBUTI ETRASFERIMENTI IN C/CAPITALE DA ENTI PARCO NAZIONALI	204000.5120	
CONTRIBUTI ETRASFERIMENTI IN C/CAPITALE DA ARPA	204000.5121	
CONTRIBUTI ETRASFERIMENTI IN C/CAPITALE DA ALTRE AMMINISTRAZIONI PUBBLICHE	204000.5199	
CONTRIBUTI ETRASFERIMENTI IN C/CAPITALE DA IMPRESE	204000.5201	
CONTRIBUTI ETRASFERIMENTI IN C/CAPITALE DA FAMIGLIE	204000.5202	
CONTRIBUTI ETRASFERIMENTI IN C/CAPITALE DA ISTITUZIONI SOCIALI SENZA FINI DI LUCRO	204000.5203	
TOTALE VOCE	204000	0,00
ACQUISTO DI BENI E SERVIZI DA ENTI DEL SETTORE STATALE	302020	
ACQUISTO DI BENI E SERVIZI DA ALTRI ENTI DEL SETTORE PUBBLICO ALLARGATO	302080	
ACQUISTI DI SERVIZI SANITARI PER MEDICINA DI BASE DALLE STRUTTURE SANITARIE PUBBLICHE	302080.3101	
ACQUISTI DI SERVIZI SANITARI PER MEDICINA DI BASE DA ALTRE AMMINISTRAZIONE PUBBLICHE	302080.3102	
ACQUISTI DI SERVIZI SANITARI PER FARMACEUTICA DA STRUTTURE SANITARIE PUBBLICHE DEL	302080.3104	
ACQUISTI DI SERVIZI SANITARI PER FARMACEUTICA DA ALTRE AMMINISTRAZIONI PUBBLICHE	302080.3105	
ACQUISTI DI SERVIZI SANITARI PER ASSISTENZA SPECIALISTICA AMBULATORIALE DA STRUTTUR	302080.3107	
ACQUISTI DI SERVIZI SANITARI PER ASSISTENZA SPECIALISTICA DA ALTRE AMMINISTRAZIONI PI	302080.3108	47,00
ACQUISTI DI SERVIZI SANITARI PER ASSISTENZA RIABILITATIVA DA STRUTTURE SANITARIE PUBI	302080.3110	
ACQUISTI DI SERVIZI SANITARI PER ASSISTENZA RIABILITATIVE DA ALTRE AMMINISTRAZIONI PU	302080.3111	
ACQUISTI DI SERVIZI SANITARI PER ASSISTENZA INTEGRATIVA E PROTESICA DA STRUTTURE SA	302080.3113	
ACQUISTI DI SERVIZI SANITARI PER ASSISTENZA INTEGRATIVA E PROTESICA DA ALTRE AMMINI	302080.3114	
ACQUISTI DI SERVIZI SANITARI PER ASSISTENZA OSPEDALIERA DA STRUTTURE SANITARIE	302080.3116	
ACQUISTI DI SERVIZI SANITARI PER ASSISTENZA OSPEDALIERA DA ALTRE AMMINISTRAZIONI PU	302080.3117	
ACQUISTI DI PRESTAZIONI DI PSICHIATRIA RESIDENZIALE E SEMIRESIDENZIALE DA STRUTTURE	302080.3119	
ACQUISTI DI PRESTAZIONI DI PSICHIATRIA RESIDENZIALE E SEMIRESIDENZIALE DA LTR	302080.3120	
ACQUISTI DI PRESTAZIONI DI DISTRIBUZIONE FARMACI FILE F DA STRUTTURE SANITARIE PUBBL	302080.3122	
ACQUISTI DI PRESTAZIONI DI DISTRIBUZIONE FARMACI FILE F DA ALTRE AMMINISTRAZIONI PUBE	302080.3123	
ACQUISTI DI PRESTAZIONI TERMALI IN CONVEZIONE DA STRUTTURE SANITARIE PUBBLICHE DEL	302080.3125	
ACQUISTI DI PRESTAZIONI TERMALI IN CONVENZIONE DA ALTRE AMMINISTRAZIONI PUBBLICHE	302080.3126	
ACQUISTI DI PRESTAZIONI TRASPORTO IN EMERGENZA E D'URGENZA DA STRUTTURE SANITARI	302080.3128	
ACQUISTI DI PRESTAZIONI TRASPORTO IN EMERGENZA ED URGENZA DA ALTRE AMMINISTRAZIC	302080.3129	
ACQUISTI DI PRESTAZIONI SOCIO-SANITARIE A RILEVANZA SANITARIA DA STRUTTURE SANITARI	302080.3131	
ACQUISTI DI PRESTAZIONI SOCIO-SANITARIE A RILEVANZA SANITARIA DA ALTRE AMMINISTRAZIC	302080.3132	
CONSULENZE, COLLABORAZIONI, INTERINALE E ALTRE PRESTAZIONI DI LAVORO SANITARIE E S	302080.3134	

TOTALE GENERALE S00000

565.936.214,17

134



Stampa Statistica di Cassa

W_S_STAT

Dati periodici della gestione di cassa

Data: 01/01/2017 - 31/12/2017

SPESA	Rif.mecc.	Pagamenti a tutto il periodo
CONSULENZE, COLLABORAZIONI, INTERINALE E ALTRE PRESTAZIONI DI LAVORO SANITARIE E S	302080.3135	
CONSULENZE, COLLABORAZIONI, INTERINALE E ALTRE PRESTAZIONI DI LAVORO SANITARIE E S	302080.3136	70.293,34
ALTRI ACQUISTI DI SERVIZI E PRESTAZIONI SANITARIE DA STRUTTURE SANITARIE PUBBLICHE D	302080.3137	
ALTRI ACQUISTI DI SERVIZI E PRESTAZIONI SANITARIE DA ALTRE AMMIINISTRAZIONI PUBBLICHE	302080.3138	685,39
CONSULENZE, COLLABORAZIONI, INTERINALE ED ALTRE PRESTAZIONI DI LAVORO NON SANITAF	302080.3201	
CONSULENZE, COLLABORAZIONI, INTERINALE ED ALTRE PRESTAZIONI DI LAVORO NON SANITAF	302080.3202	
ACQUISTO DI BENI E SERVIZI DA ALTRI	302990	3.513,37
ACQUISTI DI SERVIZI SANITARI PER ASSISTENZA RIABILITATIVA DA PRIVATI	302990.3112	
PRODOTTI FARMACEUTICI	302990.2101	11.519.888,47
EMODERIVATI	302990.2102	377.792,46
PRODOTTI DIETETICI	302990.2103	78.926,88
MATERIALI PER LA PROFILASSI (VACCINI)	302990.2104	
MATERIALI DIAGNOSTICI PRODOTTI CHIMICI	302990.2105	
usare 2112	302990.2106	
usare 2112	302990.2107	
usare 2112	302990.2108	
usare 2112	302990.2109	
MATERIALI E PRODOTTI PER USO VETERINARIO	302990.2110	5.142,40
ACQUISTO DI BENI SANITARI DA ALTRE STRUTTURE SANITARIE	302990.2111	
DISPOSITIVI MEDICI	302990.2112	7.192.638,29
PRODOTTI CHIMICI	302990.2113	1.520.126,11
ALTRI ACQUISTI DI BENI SANITARI	302990.2198	1.500,00
ACQUISTO DI BENI SANITARI DERIVANTE DA SOPRAVVENIENZE	302990.2199	
PRODOTTI ALIMENTARI	302990.2201	90.126,30
MATERIALI DI GUARDAROBA,DI PULIZIA E DI CONVIVENZA IN GENERE	302990.2202	205.745,88
COMBUSTIBILI,CARBURANTI E LUBRIFICANTI	302990.2203	268.163,50
SUPPORTI INFORMATICI E CANCELLERIA	302990.2204	235.757,51
PUBBLICAZIONI,GIORNALI E RIVISTE	302990.2205	
ACQUISTO DI MATERIALI PER LA MANUTENZIIONE	302990.2206	10.669,72
ACQUISTO DI BENI NON SANITARI DA ALTRE STRUTTURE SANITARIE	302990.2207	
ALTRI BENI NON SANITARI	302990.2298	12.150,00
ACQUISTO DI BENI NON SANITARI DERIVANTE DA SOPRAVVENIENZE	302990.2299	
ACQUISTI DI SERVIZI SANITARI PER MEDICINA DI BASE DALLE STRUTTURE SANITARIE PUBBLICH	302990.3101	
ACQUISTI DI SERVIZI SANITARI PER MEDICINA DI BASE DA ALTRE AMMINISTRAZIONI PUBBLICHE	302990.3102	
ACQUISTI DI SERVIZI SANITARI PER MEDICINA DI BASE DA SOGGETTI CONVENZIONALI	302990.3103	13.774.219,60
ACQUISTI DI SERVIZI SANITARI PER FARMACEUTICA DA STRUTTURE SANITARIE PUBBLICHE DEL	302990.3104	
ACQUISTI DI SERVIZI SANITARI PER FARMACEUTICA DA ALTRE AMMINISTRAZIONI PUBBLICHE	302990.3105	

TOTALE GENERALE S00000

565.936.214,17

135



Stampa Statistica di Cassa

W_S_STAT

Dati periodici della gestione di cassa


Data: 01/01/2017 - 31/12/2017

SPESA	Rif.mecc.	Pagamenti a tutto il periodo
ACQUISTI DI SERVIZI SANITARI PER FARMACEUTICA DA PRIVATI	302990.3106	
ACQUISTI DI SERVIZI SANITARI PER ASSISTENZA SPECIALISTICA AMBULATORIALE DA STRUTTUF	302990.3107	
ACQUISTIDI SERVIZI SANITARI PER ASSISTENZA SPECIALISTICA AMBULATORIALE DA ALTRE AMI	302990.3108	146.429,65
ACQUISTICI DI SERVIZI PER ASSISTENZA SPECIALISTICA AMBULATORIALE DA PRIVATI	302990.3109	11.735.350,20
ACQUISTI DI SERVIZI SANITARI PER ASSISTENZA RIABILITATIVA DA STRUTTURE SANITARIE PUBI	302990.3110	
ACQUISTI DI SERVIZI SANITARI PER ASSISTENZA RIABILITATIVA DA ALTRE AMMINISTRAZIONI PU	302990.3111	
ACQUISTI DI SERVIZI SANITARI PER ASSISTENZA RIABILITATIVA DA PRIVATI	302990.3112	4.045.471,68
ACQUISTI DI SERVIZI SANITARI PER ASSISTENZA INTEGRATIVA E PROTESICA DA STRUTTURE SA	302990.3113	11.684,49
ACQUISTI DI SERVIZI SANITARI PER ASSISTENZA INTEGRATIVA E PROTESICA DA ALTRE AMMINIÈ	302990.3114	
ACQUISTI DI SERVIZI SANITARI PER ASSISTENZA INTEGRATIVA E PROTESICA DA PRIVATI	302990.3115	3.697.556,69
ACQUISTI DI SERVIZI SANITARI PER ASSISTENZA OSPEDALIERA DA STRUTTURE SANITARIE PUBI	302990.3116	
ACQUISTI DI SERVIZI SANITARI PER ASSISTENZA OSPEDALIERA DA ALTRE AMMINISTRAZIONI PU	302990.3117	
ACQUISTI DI SERVIZI SANITARI PER ASSISTENZA OSPEDALIERA DA PRIVATI	302990.3118	
ACQUISTI DI PRESTAZIONI DI PSICHIATRIA RESIDENZIALE E SEMIRESIDENZIALE DA STRUTTURE	302990.3119	
ACQUISTI DI PRESTAZIONI DI PSICHIATRIA RESIDENZIALE E SEMIRESIDENZIALE DA ALTRE AMMI	302990.3120	
ACQUISTI DI PRESTAZIONI DI PSICHIATRIA RESIDENZIALE E SEMIRESIDENZIALE DA PRIVATI	302990.3121	6.567.413,16
ACQUISTI DI PRESTAZIONI DI DISTRIBUZIONE FARMACI FILE F DA STRUTTURE SANITARIE PUBBL	302990.3122	
ACQUISTI DI PRESTAZIONI DI DISTRIBUZIONE FARMACI FILE F DA ALTRE AMMINISTRAZIONI PUBE	302990.3123	
ACQUISTI DI PRESTAZIONI DI DISTRIBUZIONE FARMACI FILE F DA PRIVATI	302990.3124	
ACQUISTI DI PRESTAZIONI TERMALI IN CONVENZIONE DA STRUTTURE SANITARIE PUBBLICHE DE	302990.3125	
ACQUISTI DI PRESTAZIONI TERMALI IN CONVENZIONE DA ALTRE AMMINISTRAZIONI PUBBLICHE	302990.3126	
ACQUISTI DI PRESTAZIONI TERMALI IN CONVENZIONE DA PRIVATI	302990.3127	
ACQUISTI DI PRESTAZIONI TRASPORTO IN EMERGENZA ED URGENZA DA STRUTTURE SANITARIE	302990.3128	
ACQUISTI DI PRESTAZIONI TRASPORTO IN EMERGENZA ED URGENZA DA ALTRE AMMINISTRAZIC	302990.3129	
ACQUISTI DI PRESTAZIONI TRASPORTO IN EMERGENZA ED URGENZA DA PRIVATI	302990.3130	680.918,55
ACQUISTI DI PRESTAZIONI SOCIO-SANITARIE A RILEVANZA SANITARIA DA STRUTTURE SANITARI	302990.3131	
ACQUISTI DI PRESTAZIONI SOCIO-SANITARIE A RILEVANZA SANITARIA DA ALTRE AMMINISTRAZIC	302990.3132	6.835,09
ACQUISTI DI PRESTAZIONI SOCIO-SANITARIE A RILEVANZA SANITARIA DA PRIVATI	302990.3133	57.266.886,11
CONSULENZE, COLLABORAZIONI, INTERINALE E ALTRE PRESTAZIONI DI LAVORO SANITARIE E S	302990.3134	
CONSULENZE, COLLABORAZIONI, INTERINALE E ALTRE PRESTAZIONI DI LAVORO SANITARIE E S	302990.3135	
CONSULENZE, COLLABORAZIONI, INTERINALE E ALTRE PRESTAZIONI DI LAVORO SANITARIE E S	302990.3136	16.714,86
ALTRI ACQUISTI DI SERVIZI E PRESTAZIONI SANITARIE DA STRUTTURE SANITARIE PUBBLICHE D	302990.3137	
ALTRI ACQUISTI DI SERVIZI E PRESTAZIONI SANITARIE DA ALTRE AMMINISTRAZIONI PUBBLICHE	302990.3138	
RITENUTE ERARIALI SUI COMPENSI AI MEDICI DI BASE IN CONVENZIONE	302990.3150	3.701.736,38
CONTRIBUTI PREVIDENZIALI ED ASSISTENZIALI SUI COMPENSI AI MEDICI DI BASE IN CONVENZIC	302990.3151	4.087.957,98
RITENUTE ERARIALI SUI COMPENSI AI MEDICI SPECIALISTI AMBULATORIALI	302990.3153	915.334,93
CONTRIBUTI PREVIDENZIALI ED ASSISTENZIALI SUI COMPENSI AI MEDICI SPECIALISTI AMBULAT	302990.3154	1.267.586,77

TOTALE GENERALE S00000

565.936.214,17

136



Stampa Statistica di Cassa

W_S_STAT

Dati periodici della gestione di cassa

Data: 01/01/2017 - 31/12/2017

SPESA	Rif.mecc.	Pagamenti a tutto il periodo
ALTRI ACQUISTI DI SERVIZI E PRESTAZIONI SANITARIE DA ALTRI SOGGETTI	302990.3198	81.860,00
ACQUISTO DI SERVIZI SANITARI DERIVANTI DA SOPRAVVENIENZE	302990.3199	
CONSULENZE, COLLABORAZIONI, INTERINALE E ALTRE PRESTAZIONI DI LAVORO NON SANITARI	302990.3201	
CONSULENZE, COLLABORAZIONI, INTERINALE E ALTRE PRESTAZIONI DI LAVORO NON SANITARI	302990.3202	
CONSULENZE, COLLABORAZIONI, INTERINALE ED ALTRE PRESTAZIONI DI LAVORO NON SANITARI	302990.3203	2.720.584,14
SERVIZI AUSILIARI E SPESE DI PULIZIA	302990.3204	3.143.942,18
BUONI PASTO E MENSA PER IL PERSONALE DIPENDENTE	302990.3205	1.395.836,47
MENSA PER DEGENTI	302990.3206	212.096,17
RISCALDAMENTO	302990.3207	990.558,45
UTENZE E CANONI PER TELEFONIA E RETI DI TRASMISSIONE	302990.3208	380.813,08
UTENZE E CANONI PER ENERGIA ELETTRICA	302990.3209	1.029.400,40
UTENZE E CANONI PER ALTRI SERVIZI	302990.3210	4.440,00
ASSICURAZIONI	302990.3211	242.356,76
ASSISTENZA INFORMATICA E MANUTENZIONE SOFTWARE	302990.3212	132.778,75
CORSI DI FORMAZIONE ESTERNALIZZATA	302990.3213	20.314,41
MANUTENZIONE ORDINARIA E RIPARAZIONE DI IMMOBILI E LORO PERTINENZE	302990.3214	536.334,75
non usare	302990.3215	
MANUTENZIONE ORDINARIA E RIPARAZIONI DI ATTREZZATURE TECNICO-SCIENTIFICO SANITARI	302990.3216	1.081.986,62
MANUTENZIONE ORDINARIA E RIPARAZIONI DI AUTOMEZZI	302990.3217	50.603,81
ALTRE SPESE DI MANUTENZIONE ORDINARIA E RIPARAZIONI	302990.3218	331.508,30
SPESE LEGALI	302990.3219	3.576.724,57
SMALTIMENTO RIFIUTI	302990.3220	219.752,58
Manutenzione e riparazione agli impianti e macchinari	302990.3221	
ACQUISTO DI SERVIZI NON SANITARI DERIVANTI DA SOPRAVVENIENZE	302990.3298	
ALTRE SPESE PER SERVIZI NON SANITARI	302990.3299	1.056.745,69
CONTRIBUTI E TRASFERIMENTI AD ENTI DI PREVIDENZA	302990.4112	
NOLEGGI	302990.5201	728.220,93
LOCAZIONI	302990.5202	754.877,36
LEASING OPERATIVO	302990.5203	
LEASING FINANZIARIO	302990.5204	
LICENZE SOFTWARE	302990.5205	81.196,70
ALTRE FORME DI GODIMENTO DI BENI DI TERZI	302990.5206	
ALTRE SPESE CORRENTI DERIVANTI DA SOPRAVVENIENZE	302990.5599	9.187,85
TOTALE VOCE 302000		148.297.382,73
TRASFERIMENTI CORRENTI AD ENTI DEL SETTORE STATALE	304020	
OO	304020.4112	
IRES	304020.5402	

TOTALE GENERALE S00000

565.936.214,17

137



Stampa Statistica di Cassa

W_S_STAT

Dati periodici della gestione di cassa

Data: 01/01/2017 - 31/12/2017

SPESA	Rif.mecc.	Pagamenti a tutto il periodo
PAGAMENTI ERARIO IVA	304020.5404	4.924.807,18
IRAP	304030.5401	
TRASFERIMENTI CORRENTI AD ALTRI	304990	461,12
O	304990.4202	
ALTRI CONCORSI, RECUPERI E RIMBORSI DA SOGGETTI PRIVATI	304990.5103	
TOTALE VOCE 304000		4.925.268,30
INTERESSI PASSIVI AD ENTI DEL SETTORE STATALE	305020	
INTERESSI PASSIVI A CASSA DEPOSITI E PRESTITI-GESTIONE TESORO	305020.5302	
INTERESSI PASSIVI A CASSA DEPOSITI E PRESTITI-GESTIONE CDP SPA	305020.5303	
INTERESSI PASSIVI AD ALTRI ENTI DEL SETTORE PUBBLICO ALLARGATO	305080	
INTERESSI PASSIVI AD AMMINISTRAZIONI PUBBLICHE	305080.5301	
INTERESSI PASSIVI A CASSA DEPOSITI E PRESTITI - GESTIONE TESORO	305080.5302	
INTERESSI PASSIVI A CASSA DEPOSITI E PRESTITI - GESTIONE GDP SPA	305080.5303	
INTERESSI PASSIVI AD ALTRI	305990	
INTERESSI PASSIVI PER ANTICIPAZIONI DI CASSA	305990.5304	492.014,39
INTERESSI SU MUTUI	305990.5305	
INTERESSI PASSIVI VERSO FORNITORI	305990.5306	8.179.488,01
ONERI DERIVANTI DA OPERAZIONI DI CARTOLARIZZAZIONE	305990.5307	
ALTRI ONERI FINANZIARI	305990.5308	866.425,74
TOTALE VOCE 305000		9.537.928,14
PERSONALE	311000	
COMPETENZE A FAVORE DEL PERSONALE AL NETTO ARRETRATI	311000.1101	
ARRETRATI DI ANNI PRECEDENTI E PER L'ANNO IN CORSO	311000.1102	
COMPETENZE A FAVORE DEL PERSONALE A TEMPO INDETERMINATO, AL NETTO DEGLI ARRETRATI	311000.1103	39.535.004,83
ARRETRATI ANNI PRECEDENTI PER PERSONALE A TEMPO INDETERMINATO	311000.1104	
COMPETENZE A FAVORE DEL PERSONALE A TEMPO DETERMINATO, AL NETTO DEGLI ARRETRATI	311000.1105	3.581.969,43
ARRETRATI ANNI PRECEDENTI PER PERSONALE A TEMPO DETERMINATO	311000.1106	
RITENUTE PREVIDENZIALI E ASSISTENZIALI AL PERSONALE	311000.1201	
RITENUTE ERARIALI A CARICO DEL PERSONALE	311000.1202	
ALTRE RITENUTE AL PERSONALE PER CONTO DI TERZI	311000.1203	2.971.212,52
RITENUTE PREVIDENZIALI E ASSISTENZIALI AL PERSONALE INDETERMINATO	311000.1204	6.198.922,64
RITENUTE ERARIALI A CARICO DEL PERSONALE TEMPO INDETERMINATO	311000.1205	14.947.442,49
RITENUTE PREVIDENZIALI E ASSISTENZIALI AL PERSONALE TEMPO DETERMINATO	311000.1206	744.712,17
RITENUTE ERARIALI A CARICO DEL PERSONALE TEMPO DETERMINATO	311000.1207	1.628.081,56
CONTRIBUTI OBBLIGATORI PER IL PERSONALE	311000.1301	
CONTRIBUTI PREVIDENZA COMPLEMENTARE	311000.1302	
CONTRIBUTI AGGIUNTIVI	311000.1303	

TOTALE GENERALE S00000

565.936.214,17

128



Stampa Statistica di Cassa

W_S_STAT

Dati periodici della gestione di cassa

Data: 01/01/2017 - 31/12/2017

SPESA	Rif.mecc.	Pagamenti a tutto il periodo
CONTRIBUTI OBBLIGATORI PER IL PERSONALE TEMPO INDETERMINATO	311000.1304	18.305.179,96
CONTRIBUTI OBBLIGATORI PER IL PERSONALE TEMPO DETERMINATO	311000.1306	1.487.788,13
BORSE DI STUDI E SUSSIDI PER IL PERSONALE	311000.1401	
CENTRI ATTIVITA' SOCIALI, SPORTIVE ECULTURALI	311000.1402	
INDENNIZZI	311000.1403	
TRATTAMENTO DI MISSIONE E RIMBORSI SPESE VIAGGI	311000.1501	162.426,65
TFR A CARICO DIRETTAMENTE DELLA AZIENDA	311000.1502	
RIMBORSI SPESE PER PERSONALE COMANDATO	311000.1503	
ALTRI ONERI PER IL PERSONALE	311000.1599	1.739.972,38
INDENNITA',RIMBORSO SPESE ED ONERI SOCIALI PER GLI ORGANI DIRETTIVI E COLLEGGIO SINC	311000.5503	
TOTALE VOCE 311000		91.302.712,76
ALTRE SPESE CORRENTI	399000	
CONTRIBUTI E TRASFERIMENTI A ALTRE IMPRESE	399000.4201	27.408,19
CONTRIBUTI E TRASFERIMENTI A FAMIGLIE	399000.4202	254.619,79
CONTRIBUTI E TRASFERIMENTI A ISTITUZIONI SOCIALI PRIVATE	399000.4203	
CONTRIBUTI E TRASFERIMENTI A SOGGETTI PRIVATI DERIVANTI DA SOPRAVVENIENZE	399000.4299	
CONCORSI, RECUPERI E RIMBORSI AD AMMINISTRAZIONI PUBBLICHE	399000.5101	245,00
PAGAMENTI IVA AI FORNITORI PER IVA DETRAIBILE	399000.5102	
ALTRI CONCORSI, RECUPERI E RIMBORSI DA SOGGETTI PRIVATI	399000.5103	2.844,50
NOLEGGI	399000.5201	
LOCAZIONI	399000.5202	
LEASING OPERATIVO	399000.5203	
LEASING FINANZIARIO	399000.5204	
LICENZE SOFTWARE	399000.5205	30.935,70
ALTRE FORME DI GODIMENTO DI BENI DI TERZI	399000.5206	
IRAP	399000.5401	3.362.732,94
IRES	399000.5402	
IVA	399000.5404	
ALTRI TRIBUTI	399000.5499	275.534,00
COSTITUZIONE DI FONDI PER IL SERVIZIO ECONOMATO IN CONTANTI	399000.5501	
ACQUISTI DI BENI E SERVIZI CON I FONDI ECONOMICI	399000.5502	368.267,86
INDENNITA', RIMBORSO SPESE ED ONERI SOCIALI PER ORGANI DIRETTIVI E COLLEGGIO SINDACA	399000.5503	192.910,13
COMMISSIONI E COMITATI	399000.5504	52.067,39
BORSE DI STUDIO	399000.5505	
RITENUTE ERARIALI SU INDENNITA' AD ORGANI ISTITUZIONALI ED ALTRI COMPENSI	399000.5506	105.160,78
CONTRIBUTI PREVIDENZIALI ED ASSISTENZIALI SU INDENNITA' AD ORGANI ISTITUZIONALI ED AL	399000.5507	72.397,63
PREMI DI OPEROSITA' MEDICI SUMAI	399000.5508	

TOTALE GENERALE S00000

565.936.214,17



Stampa Statistica di Cassa

W_S_STAT

Dati periodici della gestione di cassa

Data: 01/01/2017 - 31/12/2017

SPESA	Rif.mecc.	Pagamenti a tutto il periodo
RITENUTE PREVIDENZIALI ED ASSISTENZIALI A CARICO DEGLI ORGANI ISTITUZIONALI	399000.5510	37.292,90
ALTRI ONERI DELLA GESTIONE CORRENTE	399000.5598	3,26
ALTRE SPESE CORRENTI DERIVANTI DA SOPRAVVENIENZE	399000.5599	307.030,95
TOTALE VOCE 399000		5.089.451,02
ACQUISIZIONE DI BENI, OPERE IMMOBILIARI ED IMMOBILIZZAZIONI TECNICHE	403000	
TERRENI E GIACIMENTI	403000.6101	
FABBRICATI	403000.6102	685.668,92
IMPIANTI E MACCHINARI	403000.6103	264.552,10
ATTREZZATURE SANITARIE E SCIENTIFICHE	403000.6104	871.147,62
MOBILI ED ARREDI	403000.6105	87.283,52
AUTOMEZZI	403000.6106	168.021,64
ALTRI BENI MATERIALI	403000.6199	171.678,54
IMMOBILIZZAZIONI IMMATERIALI	403000.6200	
ACQUISTI MACCHINE D'UFFICIO,COMPUTERS,SISTEMI TELEFONICI	403000.6299	8.408,00
CONFERIMENTI DI CAPITALI	403000.6301	
PARTECIPAZIONI AZIONARIE	403000.6302	
TITOLI DI STATO	403000.6303	
ALTRI TITOLI	403000.6399	
VERSAMENTI A CONTI BANCARI DI DEPOSITO	403000.7100	
VERSAMENTI A CONTI DI TESORERIA UNICA RELATIVI ALLE GESTIONI STRALCIO E ALLA SPESA I	403000.7200	
DEPOSITI PER SPESE CONTRATTUALI	403000.7300	
TOTALE VOCE 403000		2.256.760,34
SPESA FARMACEUTICA	700000	
ACQUISTI DI SERVIZI SANITARI PER FARMACEUTICA DA PRIVATI	700000.3106	29.400.222,06
RITENUTE ERARIALI SUI COMPENSI ALLE FARMACIE CONVENZIONATE	700000.3152	
TOTALE VOCE 700000		29.400.222,06
RIMBORSO DI PRESTITI	814000	
RIMBORSO ANTICIPAZIONI DI CASSA	814000.8100	274.131.953,53
RIMBORSO MUTUI A CASSA DEPOSITI E PRESTITI-GESTIONE TESORO	814000.8201	
RIMBORSO MUTUI A CASSA DEPOSITI E PRESTITI-GESTIONE CDP SPA	814000.8202	
RIMBORSO MUTUI E PRESTITI AD ALTRI SOGGETTI	814000.8300	
TOTALE VOCE 814000		274.131.953,53
PARTITE DI GIRO	819000.7500	93.674,70
PARTITE DI GIRO	819000	
RITENUTE PREVIDENZIALI E ASSISTENZIALI AL PERSONALE	819000.1201	
RITENUTE ERARIALI A CARICO DEL PERSONALE	819000.1202	
ALTRE RITENUTE AL PERSONALE PER CONTO TERZI	819000.1203	
TOTALE GENERALE S00000		565.936.214,17



Stampa Statistica di Cassa

W_S_STAT

Dati periodici della gestione di cassa

Data: 01/01/2017 - 31/12/2017

SPESA	Rif.mecc.	Pagamenti a tutto il periodo
RITENUTE ERARIALI SUI COMPENSI AI MEDICI DI BASE IN CONVENZIONE	819000.3150	
CONTRIBUTI PREVIDENZIALI ED ASSIST. SU COMP. AI MEDICI DI BASE IN CONVENZIONE	819000.3151	
RITENUTE ERARIALI SUI COMPENSI ALLE FARMACIE CONVENZIONATE	819000.3152	
RITENUTE ERARIALI SUI COMPENSI AI MEDICI SPECIALISTI AMBULATORIALI	819000.3153	
CONTRIBUTI PREVIDENZIALI ED ASSIST. SU COMPENSI AI MEDICI SPECIALISTI AMB.LI	819000.3154	
ALTRI CONCORSI,RECUPERI E RIMBORSI DA SOGGETTI PRIVATI	819000.5103	245,00
ACQUISTI DI BENI E SERVIZI CON FONDI ECONOMICI	819000.5502	
RITENUTE ERARIALI SU INDENNITA' AD ORGANI ISTITUZIONALI ED ALTRI COMPENSI	819000.5506	
VERSAMENTI A CONTI BANCARI DI DEPOSITO	819000.7100	
VERSAMENTI AI CONTI DI TESORERIA UNICA RELATIVI ALLE GESTIONI STRALCIO E ALLA SPESA	819000.7200	
DEPOSITI PER SPESE CONTRATTUALI	819000.7300	
RESTITUZIONE DI DEPOSITI CAUZIONALI	819000.7400	
ACCONTI A TERZI (FORNITORI, FARMACIE, ECC.)	819000.7420	
RESTITUZIONE ACCONTI E ANTICIPAZIONI EROGATE DALLA REGIONE/PROVINCIA AUTONOMA	819000.7430	
MANDATI PROVVISORI PER LE SPESE DI PERSONALE	819000.7450	
EMISSIONE ORDINI DI ACCREDITAMENTO AI FUNZIONARI DELEGATI	819000.7460	
ALTRE OPERAZIONI FINANZIARIE	819000.7500	377.990,83
RIMBORSO ANTICIPAZIONI DI CASSA	819000.8100	
RIMBORSO MUTUI A CASSA DEPOSITI E PRESTITI - GESTIONE TESORO	819000.8201	
RIMBORSO MUTUI A CASSA DEPOSITI E PRESTITI - GESTIONE CDP SPA	819000.8202	
RIMBORSO MUTUI E PRESTITI AD ALTRI SOGGETTI	819000.8300	
PAGAMENTI DA REGOLARIZZARE PER PIGNORAMENTI (PAGAMENTI CODIFICATI DAL CASSIERE)	819000.9997	
PAGAMENTI DA REGOLARIZZARE DERIVANTI DAL RIMBORSO DELLE ANTICIPAZIONI DI CASSA (P/	819000.9998	
ALTRI PAGAMENTI DA REGOLARIZZARE (PAGAMENTI CODIFICATI DAL CASSIERE)	819000.9999	
TOTALE VOCE	819000	471.910,53



Dati periodici della gestione di cassa

SPESA	Rif.mecc.	Pagamenti a tutto il periodo
-------	-----------	------------------------------

NON CLASSIFICATO 000000		522.624,76
TOTALE GENERALE S00000		565.936.214,17



Stampa Statistica di Cassa

W_S_STAT

Dati periodici della gestione di cassa

Entrata: Data: 01/01/2017 - 31/12/2017

Spesa: Data: 01/01/2017 - 31/12/2017

Situazione delle disponibilita liquide

	Rif.mecc.	Movimenti a tutto il periodo
FONDO CASSA PRESSO IL TESORIERE ALL' INIZIO DELL' ANNO	923000	7.803.602,53
RISCOSSIONI EFFETUATE DAL TESORIERE A TUTTO IL PERIODO	924000	565.692.354,75
PAGAMENTI EFFETUATI DAL TESORIERE A TUTTO IL PERIODO	925000	565.936.214,17
FONDO CASSA PRESSO IL TESORIERE ALLA FINE DEL PERIODO	928000	7.559.743,11



Verifica dei saldi di tesoreria

W_S_VERTES

ENTRATE**USCITE**

CASSA INIZIALE	7.803.602,53	ORDINATIVI Emessi	566.138.145,97
		Conciliati	565.936.214,17
		Da conciliare	201.931,80
INCASSI Registrati	565.692.354,75	PAGAMENTI Registrati	565.936.214,17
Rifiutati	0,00	Rifiutati	0,00
Conciliati	565.692.354,75	Conciliati	565.936.214,17
Da conciliare	0,00	Da conciliare	0,00
		SOSPESI Registrati	0,00
		Rifiutati	0,00
		Conciliati	0,00
		Da conciliare	0,00
SALDO DEL TESORIERE	7.559.743,11		
SALDO REGOLARIZZATO	7.559.743,11		





AZIENDA SANITARIA PROVINCIALE
CROTONE



REGIONE CALABRIA

ATTESTAZIONE AI FINI DELL'ART. 41 DEL D.L. N. 66/2014

Relazione Tempestività dei Pagamenti delle Transazioni Commerciali.

Il D.P.C.M. 22 settembre 2014 consente alle Pubbliche Amministrazioni di dare attuazione all'Obbligo di Pubblicazione dell'Indicatore di Tempestività dei pagamenti previsto dall'art. 33, comma 1 D.Lgs. 33/2013, così come modificato dal D.L. n. 66/2014.

La norma citata prevede:

La Pubblicazione, con cadenza trimestrale, di un indicatore dei propri tempi medi di pagamento relativi agli acquisti di beni, servizi e forniture, denominato "Indicatore trimestrale ed annuale di tempestività dei pagamenti".

La modalità di calcolo dell'indicatore di tempestività dei pagamenti è stato eseguito come indicato dall'art. 9 del D.P.C.M. sopra citato.

L'Azienda ha pubblicato sul proprio sito istituzionale, alla voce "Amministrazione Trasparente", per l'anno 2017, sia l'indicatore di tempestività annuale dei pagamenti, sia quello dei quattro trimestri, con l'indicazione del totale pagato, e della numerosità dei pagamenti. (vedi allegato).

E' pubblicato sullo stesso sito l'elenco dei pagamenti con l'indicazione delle fatture con gli importi e le scadenze.

Si precisa che i pagamenti effettuati oltre i termini previsti dal D.Lgs. n. 231/2002 sono dovuti a mancanza di cassa dell'Azienda.

Con il completamento del sistema di certificazione dei crediti vantati verso la Pubblica Amministrazione, si giungerà ad un reale monitoraggio dei debiti e dei pagamenti verso i fornitori di beni e servizi.

Con trasferimenti regionali straordinari, si potrebbe procedere a pagare i debiti pregressi, al fine di poter quanto prima rientrare nei termini di pagamento come per legge, ora a sessanta giorni.

La presente relazione, firmata dal Rappresentante Legale e dal Responsabile del Settore Bilancio dell'ASP di Crotone, viene allegata al Bilancio Consuntivo dell'anno 2017.

F.to Rag. Armando CHIRIACO
Posizione Organizzativa Bilancio

F.to Dott. Sergio ARENA
Il Direttore Generale



Amministrazione Trasparente



Ti trovi qui: [Home](#) » [Amministrazione Trasparente](#) » [Pagamenti dell'amministrazione](#) » [Indicatore di tempestività dei pagamenti](#)

Amministrazione Trasparente

Indicatore di tempestività dei pagamenti

- [Disposizioni Generali](#)
- [Organizzazione](#)
- [Consulenti e collaboratori](#)
- [Personale](#)
- [Bandi di concorso](#)
- [Performance](#)
- [Enti controllati](#)
- [Attività e procedimenti](#)
- [Provvedimenti](#)
- [Controlli sulle imprese](#)
- [Bandi di gara e contratti](#)
- [Sovvenzioni, contributi, sussidi, vantaggi economici](#)
- [Bilanci](#)
- [Beni immobili e gestione patrimonio](#)
- [Controlli e rilievi](#)
- [sull'amministrazione](#)
- [Servizi erogati](#)
- [Pagamenti dell'amministrazione](#)
- [Dati sui pagamenti](#)
- [Dati sui pagamenti del Servizio Sanitario Nazionale](#)
- [Indicatore di tempestività dei pagamenti](#)
- [Ammontare complessivo dei debiti e il numero delle imprese creditrici](#)
- [IBAN e pagamenti informatici](#)

- [Riferimento Normativo](#)
- [Riferimento obblighi di pubblicazione](#)
- [Ricerca avanzata](#)

Performance	Anno di riferimento	Indice	ASP	Numerosità pagamenti	Totale pagato in Euro	Indicatore di tempestività	Allegato	Allegato aperto
Enti controllati	2017	Annuale	202 ASP Crotone	4213	129.431.747	158,05		
Attività e procedimenti	2017	Trimestrale Ottobre/Dicembre	202 ASP Crotone	1090	37.903.393	198,05		
Provvedimenti	2017	Trimestrale Luglio/Settembre	202 ASP Crotone	806	21.876.197,05	100,34		
Controlli sulle imprese	2017	Trimestrale Aprile/Giugno	202 ASP Crotone	1088	27.721.410	94		
Bandi di gara e contratti	2017	Trimestrale Gennaio/Marzo	202 ASP Crotone	1229	41.930.747	194,35		

[Torna alla Ricerca](#)

Data di pubblicazione: 23/12/2016 17:03:33

Ultimo aggiornamento: 11/07/2018 15:40:48



Direzione Generale della Programmazione Sanitaria
 Direzione Generale del Sistema Informativo e Statistico Sanitario

MODELLO DI RILEVAZIONE DELLO STATO PATRIMONIALE

STRUTTURA RILEVATA	
REGIONE	1 8 0 AZIENDA / ISTITUTO 2 0 2

OGGETTO DELLA RILEVAZIONE	
ANNO	2 0 1 7
TRIMESTRE:	1 <input type="checkbox"/> 2 <input type="checkbox"/> 4 <input type="checkbox"/>
PREVENTIVO	<input type="checkbox"/> CONSUNTIVO <input checked="" type="checkbox"/>

APPROVAZIONE BILANCIO DA PARTE DEL COLLEGIO SINDACALE
SI <input type="checkbox"/> NO <input type="checkbox"/>

ATTIVITA'

(migliaia di euro)

Cons	CODICE	DESCRIZIONE	IMPORTO
	AAZ999	A) IMMOBILIZZAZIONI	37.361.549,25
	AAA000	A.I) IMMOBILIZZAZIONI IMMATERIALI	233.453,71
	AAA010	A.I.1) Costi di impianto e di ampliamento	233.453,71
	AAA020	A.I.1.a) Costi di impianto e di ampliamento	1.240.921,76
	AAA030	A.I.1.b) F.do Amm.to costi di impianto e di ampliamento	1.007.468,05
	AAA040	A.I.2) Costi di ricerca e sviluppo	-
	AAA050	A.I.2.a) Costi di ricerca e sviluppo	
	AAA060	A.I.2.b) F.do Amm.to costi di ricerca e sviluppo	
	AAA070	A.I.3) Diritti di brevetto e diritti di utilizzazione delle opere d'ingegno	-
	AAA080	A.I.3.a) Diritti di brevetto e diritti di utilizzazione delle opere d'ingegno - derivanti	
	AAA090	A.I.3.b) F.do Amm.to diritti di brevetto e diritti di utilizzazione delle opere	
	AAA100	A.I.3.c) Diritti di brevetto e diritti di utilizzazione delle opere d'ingegno - altri	
	AAA110	A.I.3.d) F.do Amm.to diritti di brevetto e diritti di utilizzazione delle opere	
	AAA120	A.I.4) Immobilizzazioni immateriali in corso e acconti	
	AAA130	A.I.5) Altre immobilizzazioni immateriali	-
	AAA140	A.I.5.a) Concessioni, licenze, marchi e diritti simili	
	AAA150	A.I.5.b) F.do Amm.to concessioni, licenze, marchi e diritti simili	
	AAA160	A.I.5.c) Migliorie su beni di terzi	
	AAA170	A.I.5.d) F.do Amm.to migliorie su beni di terzi	
	AAA180	A.I.5.e) Pubblicità	
	AAA190	A.I.5.f) F.do Amm.to pubblicità	
	AAA200	A.I.5.g) Altre immobilizzazioni immateriali	
	AAA210	A.I.5.h) F.do Amm.to altre immobilizzazioni immateriali	
	AAA220	A.I.6) Fondo Svalutazione immobilizzazioni immateriali	-
	AAA230	A.I.6.a) F.do Svalut. Costi di impianto e di ampliamento	
	AAA240	A.I.6.b) F.do Svalut. Costi di ricerca e sviluppo	
	AAA250	A.I.6.c) F.do Svalut. Diritti di brevetto e diritti di utilizzazione delle opere d'ingegno	
	AAA260	A.I.6.d) F.do Svalut. Altre immobilizzazioni immateriali	
	AAA270	A.II) IMMOBILIZZAZIONI MATERIALI	37.128.043,89
	AAA280	A.II.1) Terreni	1.956.500,00
	AAA290	A.II.1.a) Terreni disponibili	1.956.500,00
	AAA300	A.II.1.b) Terreni indisponibili	
	AAA310	A.II.2) Fabbricati	17.712.846,44
	AAA320	A.II.2.a) Fabbricati non strumentali (disponibili)	-
	AAA330	A.II.2.a.1) Fabbricati non strumentali (disponibili)	
	AAA340	A.II.2.a.2) F.do Amm.to Fabbricati non strumentali (disponibili)	
	AAA350	A.II.2.b) Fabbricati strumentali (indisponibili)	17.712.846,44
	AAA360	A.II.2.b.1) Fabbricati strumentali (indisponibili)	33.464.341,27
	AAA370	A.II.2.b.2) F.do Amm.to Fabbricati strumentali (indisponibili)	15.751.494,83
	AAA380	A.II.3) Impianti e macchinari	492.673,14
	AAA390	A.II.3.a) Impianti e macchinari	3.196.188,64



147

	AAA400	A.II.3.b) F.do Amm.to Impianti e macchinari	2.703.515,50
	AAA410	A.II.4) Attrezzature sanitarie e scientifiche	5.641.035,02
	AAA420	A.II.4.a) Attrezzature sanitarie e scientifiche	41.550.091,92
	AAA430	A.II.4.b) F.do Amm.to Attrezzature sanitarie e scientifiche	35.909.056,90
	AAA440	A.II.5) Mobili e arredi	276.044,11
	AAA450	A.II.5.a) Mobili e arredi	2.548.608,01
	AAA460	A.II.5.b) F.do Amm.to Mobili e arredi	2.272.563,90
	AAA470	A.II.6) Automezzi	381.498,85
	AAA480	A.II.6.a) Automezzi	1.898.409,05
	AAA490	A.II.6.b) F.do Amm.to Automezzi	1.516.910,20
	AAA500	A.II.7) Oggetti d'arte	
	AAA510	A.II.8) Altre immobilizzazioni materiali	10.667.446,33
	AAA520	A.II.8.a) Altre immobilizzazioni materiali	17.171.057,38
	AAA530	A.II.8.b) F.do Amm.to Altre immobilizzazioni materiali	6.503.611,05
	AAA540	A.II.9) Immobilizzazioni materiali in corso e acconti	
	AAA550	A.II.10) Fondo Svalutazione immobilizzazioni materiali	-
	AAA560	A.II.10.a) F.do Svalut. Terreni	
	AAA570	A.II.10.b) F.do Svalut. Fabbricati	
	AAA580	A.II.10.c) F.do Svalut. Impianti e macchinari	
	AAA590	A.II.10.d) F.do Svalut. Attrezzature sanitarie e scientifiche	
	AAA600	A.II.10.e) F.do Svalut. Mobili e arredi	
	AAA610	A.II.10.f) F.do Svalut. Automezzi	
	AAA620	A.II.10.g) F.do Svalut. Oggetti d'arte	
	AAA630	A.II.10.h) F.do Svalut. Altre immobilizzazioni materiali	
	AAA640	A.III) IMMOBILIZZAZIONI FINANZIARIE	51,65
	AAA650	A.III.1) Crediti finanziari	-
	AAA660	A.III.1.a) Crediti finanziari v/Stato	
	AAA670	A.III.1.b) Crediti finanziari v/Regione	
	AAA680	A.III.1.c) Crediti finanziari v/partecipate	
	AAA690	A.III.1.d) Crediti finanziari v/altri	-
	AAA700	A.III.2) Titoli	51,65
	AAA710	A.III.2.a) Partecipazioni	
	AAA720	A.III.2.b) Altri titoli	51,65
	AAA730	A.III.2.b.1) Titoli di Stato	
	AAA740	A.III.2.b.2) Altre Obbligazioni	
	AAA750	A.III.2.b.3) Titoli azionari quotati in Borsa	
	AAA760	A.III.2.b.4) Titoli diversi	51,65
	ABZ999	B) ATTIVO CIRCOLANTE	117.244.384,09
	ABA000	B.I) RIMANENZE	9.310.369,61
	ABA010	B.I.1) Rimanenze beni sanitari	9.089.131,37
	ABA020	B.I.1.a) Prodotti farmaceutici ed emoderivati	4.146.545,69
	ABA030	B.I.1.b) Sangue ed emocomponenti	
	ABA040	B.I.1.c) Dispositivi medici	3.578.510,18
	ABA050	B.I.1.d) Prodotti dietetici	116.694,77
	ABA060	B.I.1.e) Materiali per la profilassi (vaccini)	120.064,50
	ABA070	B.I.1.f) Prodotti chimici	963.317,99
	ABA080	B.I.1.g) Materiali e prodotti per uso veterinario	-
	ABA090	B.I.1.h) Altri beni e prodotti sanitari	163.998,24
	ABA100	B.I.1.i) Acconti per acquisto di beni e prodotti sanitari	
	ABA110	B.I.2) Rimanenze beni non sanitari	221.238,24
	ABA120	B.I.2.a) Prodotti alimentari	1.003,68
	ABA130	B.I.2.b) Materiali di guardaroba, di pulizia, e di convivenza in genere	63.363,00
	ABA140	B.I.2.c) Combustibili, carburanti e lubrificanti	
	ABA150	B.I.2.d) Supporti informatici e cancelleria	121.444,56
	ABA160	B.I.2.e) Materiale per la manutenzione	35.427,00
	ABA170	B.I.2.f) Altri beni e prodotti non sanitari	
	ABA180	B.I.2.g) Acconti per acquisto di beni e prodotti non sanitari	
	ABA190	B.II) CREDITI	98.135.598,73
	ABA200	B.II.1) Crediti v/Stato	944.081,09
SS	ABA210	B.II.1.a) Crediti v/Stato per spesa corrente - Integrazione a norma del D.L.vo	
SS	ABA220	B.II.1.b) Crediti v/Stato per spesa corrente - FSN	573.090,23
S	ABA230	B.II.1.c) Crediti v/Stato per mobilità attiva extraregionale	
	ABA240	B.II.1.d) Crediti v/Stato per mobilità attiva internazionale	
SS	ABA250	B.II.1.e) Crediti v/Stato per acconto quota fabbisogno sanitario regionale standard	
SS	ABA260	B.II.1.f) Crediti v/Stato per finanziamento sanitario aggiuntivo corrente	
SS	ABA270	B.II.1.g) Crediti v/Stato per spesa corrente - altro	
SS	ABA280	B.II.1.h) Crediti v/Stato per finanziamenti per investimenti	285.913,15
	ABA290	B.II.1.i) Crediti v/Stato per ricerca	-
SS	ABA300	B.II.1.i.1) Crediti v/Stato per ricerca corrente - Ministero della Salute	
SS	ABA310	B.II.1.i.2) Crediti v/Stato per ricerca finalizzata - Ministero della Salute	
SS	ABA320	B.II.1.i.3) Crediti v/Stato per ricerca - altre Amministrazioni centrali	
SS	ABA330	B.II.1.i.4) Crediti v/Stato per ricerca - finanziamenti per investimenti	
	ABA340	B.II.1.l) Crediti v/prefetture	85.077,71



	ABA350	B.II.2) Crediti v/Regione o Provincia Autonoma	74.745.375,35
	ABA360	B.II.2.a) Crediti v/Regione o Provincia Autonoma per spesa corrente	62.210.132,35
RR	ABA370	B.II.2.a.1) Crediti v/Regione o Provincia Autonoma per spesa corrente - IRAP	
RR	ABA380	B.II.2.a.2) Crediti v/Regione o Provincia Autonoma per spesa corrente -	
RR	ABA390	B.II.2.a.3) Crediti v/Regione o Provincia Autonoma per quota FSR	62.210.132,35
R	ABA400	B.II.2.a.4) Crediti v/Regione o Provincia Autonoma per mobilità attiva	
S	ABA410	B.II.2.a.5) Crediti v/Regione o Provincia Autonoma per mobilità attiva	
RR	ABA420	B.II.2.a.6) Crediti v/Regione o Provincia Autonoma per acconto quota FSR	
RR	ABA430	B.II.2.a.7) Crediti v/Regione o Provincia Autonoma per finanziamento sanitario	
RR	ABA440	B.II.2.a.8) Crediti v/Regione o Provincia Autonoma per finanziamento sanitario	
RR	ABA450	B.II.2.a.9) Crediti v/Regione o Provincia Autonoma per spesa corrente - altro	
RR	ABA460	B.II.2.a.10) Crediti v/Regione o Provincia Autonoma per ricerca	
	ABA470	B.II.2.b) Crediti v/Regione o Provincia Autonoma per versamenti a patrimonio	12.535.243,00
RR	ABA480	B.II.2.b.1) Crediti v/Regione o Provincia Autonoma per finanziamenti per	5.500.000,00
RR	ABA490	B.II.2.b.2) Crediti v/Regione o Provincia Autonoma per incremento fondo	
RR	ABA500	B.II.2.b.3) Crediti v/Regione o Provincia Autonoma per ripiano perdite	7.035.243,00
RR	ABA510	B.II.2.b.4) Crediti v/Regione per copertura debiti al 31/12/2005	
RR	ABA520	B.II.2.b.5) Crediti v/Regione o Provincia Autonoma per ricostituzione risorse da	
	ABA530	B.II.3) Crediti v/Comuni	9.479,53
	ABA540	B.II.4) Crediti v/Aziende sanitarie pubbliche	8.985.369,76
	ABA550	B.II.4.a) Crediti v/Aziende sanitarie pubbliche della Regione	8.985.214,70
R	ABA560	B.II.4.a.1) Crediti v/Aziende sanitarie pubbliche della Regione - per mobilità in	
RR	ABA570	B.II.4.a.2) Crediti v/Aziende sanitarie pubbliche della Regione - per mobilità	
RR	ABA580	B.II.4.a.3) Crediti v/Aziende sanitarie pubbliche della Regione - per altre	8.985.214,70
RR	ABA590	B.II.4.b) Acconto quota FSR da distribuire	
S	ABA600	B.II.4.c) Crediti v/Aziende sanitarie pubbliche Extraregione	155,06
	ABA610	B.II.5) Crediti v/società partecipate e/o enti dipendenti della Regione	-
	ABA620	B.II.5.a) Crediti v/enti regionali	
	ABA630	B.II.5.b) Crediti v/sperimentazioni gestionali	
	ABA640	B.II.5.c) Crediti v/altre partecipate	
	ABA650	B.II.6) Crediti v/Erario	1.112.541,00
	ABA660	B.II.7) Crediti v/altri	12.338.752,00
	ABA670	B.II.7.a) Crediti v/clienti privati	6.961.702,62
	ABA680	B.II.7.b) Crediti v/gestioni liquidatorie	
	ABA690	B.II.7.c) Crediti v/altri soggetti pubblici	734.839,70
	ABA700	B.II.7.d) Crediti v/altri soggetti pubblici per ricerca	
	ABA710	B.II.7.e) Altri crediti diversi	4.642.209,68
	ABA720	B.III) ATTIVITA' FINANZIARIE CHE NON COSTITUISCONO IMMOBILIZZAZIONI	-
	ABA730	B.III.1) Partecipazioni che non costituiscono immobilizzazioni	
	ABA740	B.III.2) Altri titoli che non costituiscono immobilizzazioni	
	ABA750	B.IV) DISPONIBILITA' LIQUIDE	9.798.415,75
	ABA760	B.IV.1) Cassa	3.017,92
	ABA770	B.IV.2) Istituto Tesoriere	7.559.743,11
	ABA780	B.IV.3) Tesoreria Unica	
	ABA790	B.IV.4) Conto corrente postale	2.235.654,72
	ACZ999	C) RATEI E RISCONTI ATTIVI	273.004,20
	ACA000	C.I) RATEI ATTIVI	-
	ACA010	C.I.1) Ratei attivi	
R	ACA020	C.I.2) Ratei attivi v/Aziende sanitarie pubbliche della Regione	
	ACA030	C.II) RISCONTI ATTIVI	273.004,20
	ACA040	C.II.1) Risconti attivi	273.004,20
R	ACA050	C.II.2) Risconti attivi v/Aziende sanitarie pubbliche della Regione	
	ADZ999	D) CONTI D'ORDINE	11.606,83
	ADA000	D.I) CANONI DI LEASING ANCORA DA PAGARE	
	ADA010	D.II) DEPOSITI CAUZIONALI	11.606,83
	ADA020	D.III) BENI IN COMODATO	
	ADA030	D.IV) ALTRI CONTI D'ORDINE	



MODELLO DI RILEVAZIONE DELLO STATO PATRIMONIALE

STRUTTURA RILEVATA	
REGIONE	1 8 0
AZIENDA / ISTITUTO	2 0 2

OGGETTO DELLA RILEVAZIONE	
ANNO	2 0 1 7
TRIMESTRE:	1 <input type="checkbox"/> 2 <input type="checkbox"/> 3 <input type="checkbox"/> 4 <input type="checkbox"/>
PREVENTIVO	<input type="checkbox"/>
CONSUNTIVO	<input checked="" type="checkbox"/>

APPROVAZIONE BILANCIO DA PARTE DEL COLLEGIO SINDACALE	
SI	<input type="checkbox"/>
NO	<input type="checkbox"/>

PASSIVITA'

(migliaia di euro)

Cons	CODICE	DESCRIZIONE	IMPORTO
	PAZ999	A) PATRIMONIO NETTO	- 63.352.432,46
	PAA000	A.I) FONDO DI DOTAZIONE	12.224.432,14
	PAA010	A.II) FINANZIAMENTI PER INVESTIMENTI	19.460.024,71
	PAA020	A.II.1) Finanziamenti per beni di prima dotazione	
	PAA030	A.II.2) Finanziamenti da Stato per investimenti	4.374.471,57
	PAA040	A.II.2.a) Finanziamenti da Stato per investimenti - ex art. 20 legge 67/88	-
	PAA050	A.II.2.b) Finanziamenti da Stato per investimenti - ricerca	
	PAA060	A.II.2.c) Finanziamenti da Stato per investimenti - altro	4.374.471,57
	PAA070	A.II.3) Finanziamenti da Regione per investimenti	15.085.553,14
	PAA080	A.II.4) Finanziamenti da altri soggetti pubblici per investimenti	
	PAA090	A.II.5) Finanziamenti per investimenti da rettifica contributi in conto esercizio	
	PAA100	A.III) RISERVE DA DONAZIONI E LASCITI VINCOLATI AD INVESTIMENTI	-
	PAA110	A.IV) ALTRE RISERVE	-
	PAA120	A.IV.1) Riserve da rivalutazioni	
	PAA130	A.IV.2) Riserve da plusvalenze da reinvestire	
	PAA140	A.IV.3) Contributi da reinvestire	
	PAA150	A.IV.4) Riserve da utili di esercizio destinati ad investimenti	
	PAA160	A.IV.5) Riserve diverse	
	PAA170	A.V) CONTRIBUTI PER RIPIANO PERDITE	-
	PAA180	A.V.1) Contributi per copertura debiti al 31/12/2008	-
	PAA190	A.V.2) Contributi per ricostituzione risorse da investimenti esercizi precedenti	-
	PAA200	A.V.3) Altro	
	PAA210	A.VI) UTILI (PERDITE) PORTATI A NUOVO	- 76.342.744,17
	PAA220	A.VII) UTILE (PERDITA) D'ESERCIZIO	- 18.694.145,14
	PBZ999	B) FONDI PER RISCHI E ONERI	6.834.489,69
	PBA000	B.I) FONDI PER IMPOSTE, ANCHE DIFFERITE	
	PBA010	B.II) FONDI PER RISCHI	4.807.489,69
	PBA020	B.II.1) Fondo rischi per cause civili ed oneri processuali	3.612.130,02
	PBA030	B.II.2) Fondo rischi per contenzioso personale dipendente	400.000,00
	PBA040	B.II.3) Fondo rischi connessi all'acquisto di prestazioni sanitarie da privato	
	PBA050	B.II.4) Fondo rischi per copertura diretta dei rischi (autoassicurazione)	
	PBA060	B.II.5) Altri fondi rischi	795.359,67
	PBA070	B.III) FONDI DA DISTRIBUIRE	-
	PBA080	B.III.1) FSR indistinto da distribuire	
	PBA090	B.III.2) FSR vincolato da distribuire	
	PBA100	B.III.3) Fondo per ripiano disavanzi progressi	
	PBA110	B.III.4) Fondo finanziamento sanitario aggiuntivo corrente LEA	
	PBA120	B.III.5) Fondo finanziamento sanitario aggiuntivo corrente extra LEA	
	PBA130	B.III.6) Fondo finanziamento per ricerca	
	PBA140	B.III.7) Fondo finanziamento per investimenti	
	PBA150	B.IV) QUOTE INUTILIZZATE CONTRIBUTI	-
	PBA160	B.IV.1) Quote inutilizzate contributi da Regione o Prov. Aut. per quota F.S. vincolato	
	PBA170	B.IV.2) Quote inutilizzate contributi vincolati da soggetti pubblici (extra fondo)	
	PBA180	B.IV.3) Quote inutilizzate contributi per ricerca	
	PBA190	B.IV.4) Quote inutilizzate contributi vincolati da privati	
	PBA200	B.V) ALTRI FONDI PER ONERI E SPESE	2.027.000,00
	PBA210	B.V.1) Fondi integrativi pensione	
	PBA220	B.V.2) Fondi rinnovi contrattuali	2.027.000,00
	PBA230	B.V.2.a) Fondo rinnovi contrattuali personale dipendente	1.266.000,00
	PBA240	B.V.2.b) Fondo rinnovi convenzioni MMG/PLS/MCA	633.000,00
	PBA250	B.V.2.c) Fondo rinnovi convenzioni medici Sumai	128.000,00



150

	PBA260	B.V.3) Altri fondi per oneri e spese	-
	PCZ999	C) TRATTAMENTO FINE RAPPORTO	1.438.183,24
	PCA000	C.I) FONDO PER PREMI OPEROSITA' MEDICI SUMAI	1.438.183,24
	PCA010	C.II) FONDO PER TRATTAMENTO DI FINE RAPPORTO DIPENDENTI	
	PDZ999	D) DEBITI	209.958.697,07
	PDA000	D.I) DEBITI PER MUTUI PASSIVI	
	PDA010	D.II) DEBITI V/STATO	-
S	PDA020	D.II.1) Debiti v/Stato per mobilità passiva extraregionale	
	PDA030	D.II.2) Debiti v/Stato per mobilità passiva internazionale	
SS	PDA040	D.II.3) Acconto quota FSR v/Stato	
SS	PDA050	D.II.4) Debiti v/Stato per restituzione finanziamenti - per ricerca	
SS	PDA060	D.II.5) Altri debiti v/Stato	
	PDA070	D.III) DEBITI V/REGIONE O PROVINCIA AUTONOMA	1.176.134,23
RR	PDA080	D.III.1) Debiti v/Regione o Provincia Autonoma per finanziamenti	1.176.134,23
R	PDA090	D.III.2) Debiti v/Regione o Provincia Autonoma per mobilità passiva intraregionale	
S	PDA100	D.III.3) Debiti v/Regione o Provincia Autonoma per mobilità passiva extraregionale	
RR	PDA110	D.III.4) Acconto quota FSR da Regione o Provincia Autonoma	
	PDA120	D.III.5) Altri debiti v/Regione o Provincia Autonoma	
	PDA130	D.IV) DEBITI V/COMUNI	368,00
	PDA140	D.V) DEBITI V/AZIENDE SANITARIE PUBBLICHE	1.771.920,11
	PDA150	D.V.1) Debiti v/Aziende sanitarie pubbliche della Regione	1.771.920,11
RR	PDA160	D.V.1.a) Debiti v/Aziende sanitarie pubbliche della Regione - per quota FSR	
RR	PDA170	D.V.1.b) Debiti v/Aziende sanitarie pubbliche della Regione - per finanziamento sanitario	
RR	PDA180	D.V.1.c) Debiti v/Aziende sanitarie pubbliche della Regione - per finanziamento sanitario	
R	PDA190	D.V.1.d) Debiti v/Aziende sanitarie pubbliche della Regione - per mobilità in compensazione	
RR	PDA200	D.V.1.e) Debiti v/Aziende sanitarie pubbliche della Regione - per mobilità non in compensazione	56.084,85
RR	PDA210	D.V.1.f) Debiti v/Aziende sanitarie pubbliche della Regione - per altre prestazioni	1.715.835,26
SS	PDA220	D.V.2) Debiti v/Aziende sanitarie pubbliche Extraregione	
R	PDA230	D.V.3) Debiti v/Aziende sanitarie pubbliche della Regione per versamenti c/patrimonio netto	
	PDA240	D.VI) DEBITI V/ SOCIETA' PARTECIPATE E/O ENTI DIPENDENTI DELLA REGIONE	-
	PDA250	D.VI.1) Debiti v/enti regionali	
	PDA260	D.VI.2) Debiti v/sperimentazioni gestionali	
	PDA270	D.VI.3) Debiti v/altre partecipate	
	PDA280	D.VII) DEBITI V/FORNITORI	147.601.379,01
	PDA290	D.VII.1) Debiti verso erogatori (privati accreditati e convenzionati) di prestazioni sanitarie	30.544.984,69
	PDA300	D.VII.2) Debiti verso altri fornitori	117.056.394,32
	PDA310	D.VIII) DEBITI V/ISTITUTO TESORIERE	40.040.003,79
	PDA320	D.IX) DEBITI TRIBUTARI	6.867.798,27
	PDA330	D.X) DEBITI V/ISTITUTI PREVIDENZIALI, ASSISTENZIALI E SICUREZZA SOCIALE	3.953.368,90
	PDA340	D.XI) DEBITI V/ALTRI	8.547.724,76
	PDA350	D.XI.1) Debiti v/altri finanziatori	
	PDA360	D.XI.2) Debiti v/dipendenti	4.447.787,13
	PDA370	D.XI.3) Debiti v/gestioni liquidatorie	
	PDA380	D.XI.4) Altri debiti diversi	4.099.937,63
	PEZ999	E) RATEI E RISCOINTI PASSIVI	-
	PEA000	E.I) RATEI PASSIVI	-
	PEA010	E.I.1) Ratei passivi	-
R	PEA020	E.I.2) Ratei passivi v/Aziende sanitarie pubbliche della Regione	
	PEA030	E.II) RISCOINTI PASSIVI	-
	PEA040	E.II.1) Risconti passivi	
R	PEA050	E.II.2) Risconti passivi v/Aziende sanitarie pubbliche della Regione	
	PFZ999	F) CONTI D'ORDINE	11.606,83
	PFA000	F.I) CANONI DI LEASING ANCORA DA PAGARE	
	PFA010	F.II) DEPOSITI CAUZIONALI	11.606,83
	PFA020	F.III) BENI IN COMODATO	
	PFA030	F.IV) ALTRI CONTI D'ORDINE	



Direzione Generale della Programmazione Sanitaria
 Direzione Generale del Sistema Informativo e Statistico Sanitario

MODELLO DI RILEVAZIONE DEL CONTO ECONOMICO

STRUTTURA RILEVATA	
REGIONE	180 AZIENDA / ISTITUTO
	2 0 2

PERIODO DI RILEVAZIONE			
ANNO	2 0 1 7		
TRIMESTRE:	1	2	3 4
PREVENTIVO			CONSUNTIVO x

APPROVAZIONE BILANCIO DA PARTE DEL COLLEGIO SINDACALE	
SI	NO

(migliaia di euro)

Con	CODICE	VOCE MODELLO CE	IMPORTO
		A) Valore della produzione	
	AA0010	A.1) Contributi in c/esercizio	317.920.020,40
	AA0020	A.1.A) Contributi da Regione o Prov. Aut. per quota F.S. regionale	313.464.809,15
	AA0030	A.1.A.1) da Regione o Prov. Aut. per quota F.S. regionale indistinto	305.776.848,83
	AA0040	A.1.A.2) da Regione o Prov. Aut. per quota F.S. regionale vincolato	7.687.960,32
	AA0050	A.1.B) Contributi c/esercizio (extra fondo)	4.452.711,25
	AA0060	A.1.B.1) da Regione o Prov. Aut. (extra fondo)	4.157.852,75
	AA0070	A.1.B.1.1) Contributi da Regione o Prov. Aut. (extra fondo) vincolati	24.970,00
	AA0080	A.1.B.1.2) Contributi da Regione o Prov. Aut. (extra fondo) - Risorse aggiuntive da bilancio regionale	-
	AA0090	A.1.B.1.3) Contributi da Regione o Prov. Aut. (extra fondo) - Risorse aggiuntive da bilancio regionale	-
	AA0100	A.1.B.1.4) Contributi da Regione o Prov. Aut. (extra fondo) - Altro	4.132.882,75
	AA0110	A.1.B.2) Contributi da Aziende sanitarie pubbliche della Regione o Prov. Aut. (extra fondo)	-
R	AA0120	A.1.B.2.1) Contributi da Aziende sanitarie pubbliche della Regione o Prov. Aut. (extra fondo)	-
R	AA0130	A.1.B.2.2) Contributi da Aziende sanitarie pubbliche della Regione o Prov. Aut. (extra fondo) altro	-
	AA0140	A.1.B.3) Contributi da altri soggetti pubblici (extra fondo)	294.858,50
	AA0150	A.1.B.3.1) Contributi da altri soggetti pubblici (extra fondo) vincolati	294.858,50
	AA0160	A.1.B.3.2) Contributi da altri soggetti pubblici (extra fondo) L. 210/92	-
	AA0170	A.1.B.3.3) Contributi da altri soggetti pubblici (extra fondo) altro	-
	AA0180	A.1.C) Contributi c/esercizio per ricerca	-
	AA0190	A.1.C.1) Contributi da Ministero della Salute per ricerca corrente	-
	AA0200	A.1.C.2) Contributi da Ministero della Salute per ricerca finalizzata	-
	AA0210	A.1.C.3) Contributi da Regione ed altri soggetti pubblici per ricerca	-
	AA0220	A.1.C.4) Contributi da privati per ricerca	-
	AA0230	A.1.D) Contributi c/esercizio da privati	2.500,00
	AA0240	A.2) Rettifica contributi c/esercizio per destinazione ad investimenti	-
	AA0250	A.2.A) Rettifica contributi in c/esercizio per destinazione ad investimenti - da Regione o	-
	AA0260	A.2.B) Rettifica contributi in c/esercizio per destinazione ad investimenti - altri	-
	AA0270	A.3) Utilizzo fondi per quote inutilizzate contributi vincolati di esercizi precedenti	1.964.640,33
	AA0280	A.3.A) Utilizzo fondi per quote inutilizzate contributi di esercizi precedenti da Regione o	1.964.640,33
	AA0290	A.3.B) Utilizzo fondi per quote inutilizzate contributi di esercizi precedenti da soggetti	-
	AA0300	A.3.C) Utilizzo fondi per quote inutilizzate contributi di esercizi precedenti per ricerca	-
	AA0310	A.3.D) Utilizzo fondi per quote inutilizzate contributi vincolati di esercizi precedenti da	-
	AA0320	A.4) Ricavi per prestazioni sanitarie e sociosanitarie a rilevanza sanitaria	8.783.073,85
	AA0330	A.4.A) Ricavi per prestazioni sanitarie e sociosanitarie a rilevanza sanitaria erogate a	7.567.000,00
R	AA0340	A.4.A.1) Ricavi per prestaz. sanitarie e sociosanitarie a rilevanza sanitaria erogate ad Aziende	3.734.000,00
R	AA0350	A.4.A.1.1) Prestazioni di ricovero	2.831.000,00
R	AA0360	A.4.A.1.2) Prestazioni di specialistica ambulatoriale	842.000,00
R	AA0370	A.4.A.1.3) Prestazioni di psichiatria residenziale e semiresidenziale	-
R	AA0380	A.4.A.1.4) Prestazioni di File F	61.000,00
R	AA0390	A.4.A.1.5) Prestazioni servizi MMG, PLS, Contin. assistenziale	-
R	AA0400	A.4.A.1.6) Prestazioni servizi farmaceutica convenzionata	-
R	AA0410	A.4.A.1.7) Prestazioni termali	-
R	AA0420	A.4.A.1.8) Prestazioni trasporto ambulanze ed elisoccorso	-
R	AA0430	A.4.A.1.9) Altre prestazioni sanitarie e socio-sanitarie a rilevanza sanitaria	-
	AA0440	A.4.A.2) Ricavi per prestaz. sanitarie e sociosanitarie a rilevanza sanitaria erogate ad altri soggetti	-
	AA0450	A.4.A.3) Ricavi per prestaz. sanitarie e sociosanitarie a rilevanza sanitaria erogate a soggetti	3.833.000,00
S	AA0460	A.4.A.3.1) Prestazioni di ricovero	3.125.000,00
S	AA0470	A.4.A.3.2) Prestazioni ambulatoriali	308.000,00
SS	AA0480	A.4.A.3.3) Prestazioni di psichiatria non soggetta a compensazione (resid. e semiresid.)	-
S	AA0490	A.4.A.3.4) Prestazioni di File F	98.000,00
S	AA0500	A.4.A.3.5) Prestazioni servizi MMG, PLS, Contin. assistenziale Extraregione	72.000,00



Con	CODICE	VOCE MODELLO CE	IMPORTO
S	AA0510	A.4.A.3.6) Prestazioni servizi farmaceutica convenzionata Extraregione	160.000,00
S	AA0520	A.4.A.3.7) Prestazioni termali Extraregione	70.000,00
S	AA0530	A.4.A.3.8) Prestazioni trasporto ambulanze ed elisoccorso Extraregione	
S	AA0540	A.4.A.3.9) Altre prestazioni sanitarie e sociosanitarie a rilevanza sanitaria Extraregione	-
S	AA0550	A.4.A.3.10) Ricavi per cessione di emocomponenti e cellule staminali Extraregione	
S	AA0560	A.4.A.3.11) Ricavi per differenziale tariffe TUC	
SS	AA0570	A.4.A.3.12) Altre prestazioni sanitarie e sociosanitarie a rilevanza sanitaria non soggette a	-
SS	AA0580	A.4.A.3.12.A) Prestazioni di assistenza riabilitativa non soggette a compensazione Extraregione	
SS	AA0590	A.4.A.3.12.B) Altre prestazioni sanitarie e socio-sanitarie a rilevanza sanitaria non soggette a	-
	AA0600	A.4.A.3.13) Altre prestazioni sanitarie a rilevanza sanitaria - Mobilità attiva Internazionale	
S	AA0610	A.4.B) Ricavi per prestazioni sanitarie e sociosanitarie a rilevanza sanitaria erogate da	-
S	AA0620	A.4.B.1) Prestazioni di ricovero da priv. Extraregione in compensazione (mobilità attiva)	
S	AA0630	A.4.B.2) Prestazioni ambulatoriali da priv. Extraregione in compensazione (mobilità attiva)	
S	AA0640	A.4.B.3) Prestazioni di File F da priv. Extraregione in compensazione (mobilità attiva)	
S	AA0650	A.4.B.4) Altre prestazioni sanitarie e sociosanitarie a rilevanza sanitaria erogate da privati v/residenti	
	AA0660	A.4.C) Ricavi per prestazioni sanitarie e sociosanitarie a rilevanza sanitaria erogate a	342.839,79
	AA0670	A.4.D) Ricavi per prestazioni sanitarie erogate in regime di intramoenia	873.234,06
	AA0680	A.4.D.1) Ricavi per prestazioni sanitarie intramoenia - Area ospedaliera	-
	AA0690	A.4.D.2) Ricavi per prestazioni sanitarie intramoenia - Area specialistica	870.474,06
	AA0700	A.4.D.3) Ricavi per prestazioni sanitarie intramoenia - Area sanità pubblica	-
	AA0710	A.4.D.4) Ricavi per prestazioni sanitarie intramoenia - Consulenze (ex art. 55 c.1 lett. c), d) ed ex	2.760,00
R	AA0720	A.4.D.5) Ricavi per prestazioni sanitarie intramoenia - Consulenze (ex art. 55 c.1 lett. c), d) ed ex	
	AA0730	A.4.D.6) Ricavi per prestazioni sanitarie intramoenia - Altro	-
R	AA0740	A.4.D.7) Ricavi per prestazioni sanitarie intramoenia - Altro (Aziende sanitarie pubbliche della	
	AA0750	A.5) Concorsi, recuperi e rimborsi	260.507,55
	AA0760	A.5.A) Rimborsi assicurativi	3.887,00
	AA0770	A.5.B) Concorsi, recuperi e rimborsi da Regione	-
	AA0780	A.5.B.1) Rimborso degli oneri stipendiali del personale dell'azienda in posizione di comando presso la	
	AA0790	A.5.B.2) Altri concorsi, recuperi e rimborsi da parte della Regione	
R	AA0800	A.5.C) Concorsi, recuperi e rimborsi da Aziende sanitarie pubbliche della Regione	-
R	AA0810	A.5.C.1) Rimborso degli oneri stipendiali del personale dipendente dell'azienda in posizione di	
R	AA0820	A.5.C.2) Rimborsi per acquisto beni da parte di Aziende sanitarie pubbliche della Regione	
R	AA0830	A.5.C.3) Altri concorsi, recuperi e rimborsi da parte di Aziende sanitarie pubbliche della Regione	-
	AA0840	A.5.D) Concorsi, recuperi e rimborsi da altri soggetti pubblici	229.161,92
	AA0850	A.5.D.1) Rimborso degli oneri stipendiali del personale dipendente dell'azienda in posizione di	-
	AA0860	A.5.D.2) Rimborsi per acquisto beni da parte di altri soggetti pubblici	
	AA0870	A.5.D.3) Altri concorsi, recuperi e rimborsi da parte di altri soggetti pubblici	229.161,92
	AA0880	A.5.E) Concorsi, recuperi e rimborsi da privati	27.458,63
	AA0890	A.5.E.1) Rimborso da aziende farmaceutiche per Pay back	-
	AA0900	A.5.E.1.1) Pay-back per il superamento del tetto della spesa farmaceutica territoriale	-
	AA0910	A.5.E.1.2) Pay-back per superamento del tetto della spesa farmaceutica ospedaliera	
	AA0920	A.5.E.1.3) Ulteriore Pay-back	-
	AA0930	A.5.E.2) Altri concorsi, recuperi e rimborsi da privati	27.458,63
	AA0940	A.6) Compartecipazione alla spesa per prestazioni sanitarie (Ticket)	1.607.641,88
	AA0950	A.6.A) Compartecipazione alla spesa per prestazioni sanitarie - Ticket sulle prestazioni	1.606.866,88
	AA0960	A.6.B) Compartecipazione alla spesa per prestazioni sanitarie - Ticket sul pronto	775,00
	AA0970	A.6.C) Compartecipazione alla spesa per prestazioni sanitarie (Ticket) - Altro	
	AA0980	A.7) Quota contributi c/capitale imputata all'esercizio	2.273.075,18
	AA0990	A.7.A) Quota imputata all'esercizio dei finanziamenti per investimenti dallo Stato	486.052,01
	AA1000	A.7.B) Quota imputata all'esercizio dei finanziamenti per investimenti da Regione	1.787.023,17
	AA1010	A.7.C) Quota imputata all'esercizio dei finanziamenti per beni di prima dotazione	
	AA1020	A.7.D) Quota imputata all'esercizio dei contributi in c/ esercizio FSR destinati ad	
	AA1030	A.7.E) Quota imputata all'esercizio degli altri contributi in c/ esercizio destinati ad	
	AA1040	A.7.F) Quota imputata all'esercizio di altre poste del patrimonio netto	
	AA1050	A.8) Incrementi delle immobilizzazioni per lavori interni	
	AA1060	A.9) Altri ricavi e proventi	77.102,78
	AA1070	A.9.A) Ricavi per prestazioni non sanitarie	31.269,22
	AA1080	A.9.B) Fitti attivi ed altri proventi da attività immobiliari	14.237,05
	AA1090	A.9.C) Altri proventi diversi	31.596,51
	AZ9999	Totale valore della produzione (A)	332.886.061,97
		B) Costi della produzione	
	BA0010	B.1) Acquisti di beni	48.879.389,97
	BA0020	B.1.A) Acquisti di beni sanitari	47.501.791,61
	BA0030	B.1.A.1) Prodotti farmaceutici ed emoderivati	22.562.440,17
	BA0040	B.1.A.1.1) Medicinali con AIC, ad eccezione di vaccini ed emoderivati di produzione regionale	22.424.701,41
	BA0050	B.1.A.1.2) Medicinali senza AIC	137.738,76
	BA0060	B.1.A.1.3) Emoderivati di produzione regionale	
	BA0070	B.1.A.2) Sangue ed emocomponenti	338.567,12
R	BA0080	B.1.A.2.1) da pubblico (Aziende sanitarie pubbliche della Regione) - Mobilità intraregionale	
S	BA0090	B.1.A.2.2) da pubblico (Aziende sanitarie pubbliche extra Regione) - Mobilità extraregionale	
	BA0100	B.1.A.2.3) da altri soggetti	338.567,12
	BA0210	B.1.A.3) Dispositivi medici	10.566.016,80
	BA0220	B.1.A.3.1) Dispositivi medici	8.609.154,50
	BA0230	B.1.A.3.2) Dispositivi medici impiantabili attivi	1.041.842,00
	BA0240	B.1.A.3.3) Dispositivi medico diagnostici in vitro (IVD)	915.020,30
	BA0250	B.1.A.4) Prodotti dietetici	338.252,33
	BA0260	B.1.A.5) Materiali per la profilassi (vaccini)	1.655.542,58
	BA0270	B.1.A.6) Prodotti chimici	3.671.995,63
	BA0280	B.1.A.7) Materiali e prodotti per uso veterinario	22.759,26
	BA0290	B.1.A.8) Altri beni e prodotti sanitari	5.796,65
R	BA0300	B.1.A.9) Beni e prodotti sanitari da Aziende sanitarie pubbliche della Regione	8.340.421,07
	BA0310	B.1.B) Acquisti di beni non sanitari	1.377.598,36



Con	CODICE	VOCE MODELLO CE	IMPORTO
	BA0320	B.1.B.1) Prodotti alimentari	31.549,60
	BA0330	B.1.B.2) Materiali di guardaroba, di pulizia e di convivenza in genere	344.389,37
	BA0340	B.1.B.3) Combustibili, carburanti e lubrificanti	195.278,68
	BA0350	B.1.B.4) Supporti informatici e cancelleria	637.932,87
	BA0360	B.1.B.5) Materiale per la manutenzione	159.313,75
	BA0370	B.1.B.6) Altri beni e prodotti non sanitari	9.134,09
R	BA0380	B.1.B.7) Beni e prodotti non sanitari da Aziende sanitarie pubbliche della Regione	-
	BA0390	B.2) Acquisti di servizi	195.241.477,69
	BA0400	B.2.A) Acquisti servizi sanitari	174.269.567,09
	BA0410	B.2.A.1) Acquisti servizi sanitari per medicina di base	21.271.159,84
	BA0420	B.2.A.1.1) - da convenzione	21.104.159,84
	BA0430	B.2.A.1.1.A) Costi per assistenza MMG	11.222.161,74
	BA0440	B.2.A.1.1.B) Costi per assistenza PLS	3.402.172,17
	BA0450	B.2.A.1.1.C) Costi per assistenza Continuità assistenziale	5.207.881,37
	BA0460	B.2.A.1.1.D) Altro (medicina dei servizi, psicologi, medici 118, ecc)	1.271.944,56
R	BA0470	B.2.A.1.2) - da pubblico (Aziende sanitarie pubbliche della Regione) - Mobilità intraregionale	-
S	BA0480	B.2.A.1.3) - da pubblico (Aziende sanitarie pubbliche Extraregione) - Mobilità extraregionale	167.000,00
	BA0490	B.2.A.2) Acquisti servizi sanitari per farmaceutica	26.699.183,17
	BA0500	B.2.A.2.1) - da convenzione	26.235.183,17
R	BA0510	B.2.A.2.2) - da pubblico (Aziende sanitarie pubbliche della Regione)- Mobilità intraregionale	-
S	BA0520	B.2.A.2.3) - da pubblico (Extraregione)	464.000,00
	BA0530	B.2.A.3) Acquisti servizi sanitari per assistenza specialistica ambulatoriale	18.467.745,95
R	BA0540	B.2.A.3.1) - da pubblico (Aziende sanitarie pubbliche della Regione)	4.145.000,00
	BA0550	B.2.A.3.2) - da pubblico (altri soggetti pubbl. della Regione)	-
S	BA0560	B.2.A.3.3) - da pubblico (Extraregione)	3.357.000,00
	BA0570	B.2.A.3.4) - da privato - Medici SUMAI	4.687.427,59
	BA0580	B.2.A.3.5) - da privato	6.278.318,36
	BA0590	B.2.A.3.5.A) Servizi sanitari per assistenza specialistica da IRCCS privati e Policlinici privati	-
	BA0600	B.2.A.3.5.B) Servizi sanitari per assistenza specialistica da Ospedali Classificati privati	-
	BA0610	B.2.A.3.5.C) Servizi sanitari per assistenza specialistica da Case di Cura private	-
	BA0620	B.2.A.3.5.D) Servizi sanitari per assistenza specialistica da altri privati	6.278.318,36
	BA0630	B.2.A.3.6) - da privato per cittadini non residenti - Extraregione (mobilità attiva in compensazione)	-
	BA0640	B.2.A.4) Acquisti servizi sanitari per assistenza riabilitativa	9.105.486,13
R	BA0650	B.2.A.4.1) - da pubblico (Aziende sanitarie pubbliche della Regione)	-
	BA0660	B.2.A.4.2) - da pubblico (altri soggetti pubbl. della Regione)	378,36
SS	BA0670	B.2.A.4.3) - da pubblico (Extraregione) non soggetti a compensazione	511.450,25
	BA0680	B.2.A.4.4) - da privato (intraregionale)	8.593.657,52
	BA0690	B.2.A.4.5) - da privato (extraregionale)	-
	BA0700	B.2.A.5) Acquisti servizi sanitari per assistenza integrativa	4.924.925,09
R	BA0710	B.2.A.5.1) - da pubblico (Aziende sanitarie pubbliche della Regione)	-
	BA0720	B.2.A.5.2) - da pubblico (altri soggetti pubbl. della Regione)	-
S	BA0730	B.2.A.5.3) - da pubblico (Extraregione)	-
	BA0740	B.2.A.5.4) - da privato	4.924.925,09
	BA0750	B.2.A.6) Acquisti servizi sanitari per assistenza protesica	3.695.520,87
R	BA0760	B.2.A.6.1) - da pubblico (Aziende sanitarie pubbliche della Regione)	-
	BA0770	B.2.A.6.2) - da pubblico (altri soggetti pubbl. della Regione)	-
S	BA0780	B.2.A.6.3) - da pubblico (Extraregione)	-
	BA0790	B.2.A.6.4) - da privato	3.695.520,87
	BA0800	B.2.A.7) Acquisti servizi sanitari per assistenza ospedaliera	66.918.786,27
R	BA0810	B.2.A.7.1) - da pubblico (Aziende sanitarie pubbliche della Regione)	15.511.000,00
	BA0820	B.2.A.7.2) - da pubblico (altri soggetti pubbl. della Regione)	-
S	BA0830	B.2.A.7.3) - da pubblico (Extraregione)	19.218.000,00
	BA0840	B.2.A.7.4) - da privato	32.189.786,27
	BA0850	B.2.A.7.4.A) Servizi sanitari per assistenza ospedaliera da IRCCS privati e Policlinici privati	-
	BA0860	B.2.A.7.4.B) Servizi sanitari per assistenza ospedaliera da Ospedali Classificati privati	-
	BA0870	B.2.A.7.4.C) Servizi sanitari per assistenza ospedaliera da Case di Cura private	32.189.786,27
	BA0880	B.2.A.7.4.D) Servizi sanitari per assistenza ospedaliera da altri privati	-
	BA0890	B.2.A.7.5) - da privato per cittadini non residenti - Extraregione (mobilità attiva in compensazione)	-
	BA0900	B.2.A.8) Acquisto prestazioni di psichiatria residenziale e semiresidenziale	4.077.645,22
R	BA0910	B.2.A.8.1) - da pubblico (Aziende sanitarie pubbliche della Regione)	-
	BA0920	B.2.A.8.2) - da pubblico (altri soggetti pubbl. della Regione)	-
SS	BA0930	B.2.A.8.3) - da pubblico (Extraregione) - non soggette a compensazione	-
	BA0940	B.2.A.8.4) - da privato (intraregionale)	4.077.645,22
	BA0950	B.2.A.8.5) - da privato (extraregionale)	-
	BA0960	B.2.A.9) Acquisto prestazioni di distribuzione farmaci File F	3.949.240,88
R	BA0970	B.2.A.9.1) - da pubblico (Aziende sanitarie pubbliche della Regione) - Mobilità intraregionale	1.484.000,00
	BA0980	B.2.A.9.2) - da pubblico (altri soggetti pubbl. della Regione)	-
S	BA0990	B.2.A.9.3) - da pubblico (Extraregione)	1.649.000,00
	BA1000	B.2.A.9.4) - da privato (intraregionale)	816.240,88
	BA1010	B.2.A.9.5) - da privato (extraregionale)	-
	BA1020	B.2.A.9.6) - da privato per cittadini non residenti - Extraregione (mobilità attiva in compensazione)	-
	BA1030	B.2.A.10) Acquisto prestazioni termali in convenzione	49.000,00
R	BA1040	B.2.A.10.1) - da pubblico (Aziende sanitarie pubbliche della Regione) - Mobilità intraregionale	-
	BA1050	B.2.A.10.2) - da pubblico (altri soggetti pubbl. della Regione)	-
S	BA1060	B.2.A.10.3) - da pubblico (Extraregione)	49.000,00
	BA1070	B.2.A.10.4) - da privato	-
	BA1080	B.2.A.10.5) - da privato per cittadini non residenti - Extraregione (mobilità attiva in compensazione)	-
	BA1090	B.2.A.11) Acquisto prestazioni di trasporto sanitario	740.136,86
R	BA1100	B.2.A.11.1) - da pubblico (Aziende sanitarie pubbliche della Regione) - Mobilità intraregionale	-
	BA1110	B.2.A.11.2) - da pubblico (altri soggetti pubbl. della Regione)	-
S	BA1120	B.2.A.11.3) - da pubblico (Extraregione)	112.000,00
	BA1130	B.2.A.11.4) - da privato	628.136,86



Con	CODICE	VOCE MODELLO CE	IMPORTO
	BA1140	B.2.A.12) Acquisto prestazioni Socio-Sanitarie a rilevanza sanitaria	12.403.053,66
R	BA1150	B.2.A.12.1) - da pubblico (Aziende sanitarie pubbliche della Regione) - Mobilità intraregionale	
	BA1160	B.2.A.12.2) - da pubblico (altri soggetti pubblici della Regione)	145.207,63
SS	BA1170	B.2.A.12.3) - da pubblico (Extraregione) non soggette a compensazione	309.955,07
	BA1180	B.2.A.12.4) - da privato (intraregionale)	11.947.890,96
	BA1190	B.2.A.12.5) - da privato (extraregionale)	-
	BA1200	B.2.A.13) Compartecipazione al personale per att. libero-prof. (intramoenia)	639.802,69
	BA1210	B.2.A.13.1) Compartecipazione al personale per att. libero professionale intramoenia - Area	-
	BA1220	B.2.A.13.2) Compartecipazione al personale per att. libero professionale intramoenia - Area	602.363,25
	BA1230	B.2.A.13.3) Compartecipazione al personale per att. libero professionale intramoenia - Area sanità	-
	BA1240	B.2.A.13.4) Compartecipazione al personale per att. libero professionale intramoenia - Consulenze	37.439,44
R	BA1250	B.2.A.13.5) Compartecipazione al personale per att. libero professionale intramoenia - Consulenze	-
	BA1260	B.2.A.13.6) Compartecipazione al personale per att. libero professionale intramoenia - Altro	-
R	BA1270	B.2.A.13.7) Compartecipazione al personale per att. libero professionale intramoenia - Altro	-
	BA1280	B.2.A.14) Rimborsi, assegni e contributi sanitari	659.262,59
	BA1290	B.2.A.14.1) Contributi ad associazioni di volontariato	275.591,80
	BA1300	B.2.A.14.2) Rimborsi per cure all'estero	88.990,24
	BA1310	B.2.A.14.3) Contributi a società partecipate e/o enti dipendenti della Regione	-
	BA1320	B.2.A.14.4) Contributo Legge 210/92	-
	BA1330	B.2.A.14.5) Altri rimborsi, assegni e contributi	294.680,55
R	BA1340	B.2.A.14.6) Rimborsi, assegni e contributi v/Aziende sanitarie pubbliche della Regione	-
	BA1350	B.2.A.15) Consulenze, Collaborazioni, Interinale e altre prestazioni di lavoro sanitarie e	179.159,60
R	BA1360	B.2.A.15.1) Consulenze sanitarie e sociosan. da Aziende sanitarie pubbliche della Regione	-
	BA1370	B.2.A.15.2) Consulenze sanitarie e sociosan. da terzi - Altri soggetti pubblici	-
	BA1380	B.2.A.15.3) Consulenze, Collaborazioni, Interinale e altre prestazioni di lavoro sanitarie e socios. da	179.159,60
	BA1390	B.2.A.15.3.A) Consulenze sanitarie da privato - articolo 55, comma 2, CCNL 8 giugno 2000	-
	BA1400	B.2.A.15.3.B) Altre consulenze sanitarie e sociosanitarie da privato	63.122,41
	BA1410	B.2.A.15.3.C) Collaborazioni coordinate e continuative sanitarie e socios. da privato	-
	BA1420	B.2.A.15.3.D) Indennità a personale universitario - area sanitaria	-
	BA1430	B.2.A.15.3.E) Lavoro interinale - area sanitaria	-
	BA1440	B.2.A.15.3.F) Altre collaborazioni e prestazioni di lavoro - area sanitaria	116.037,19
	BA1450	B.2.A.15.4) Rimborsi oneri stipendiali del personale sanitario in comando	-
R	BA1460	B.2.A.15.4.A) Rimborsi oneri stipendiali personale sanitario in comando da Aziende sanitarie	-
	BA1470	B.2.A.15.4.B) Rimborsi oneri stipendiali personale sanitario in comando da Regioni, soggetti pubblici	-
SS	BA1480	B.2.A.15.4.C) Rimborsi oneri stipendiali personale sanitario in comando da aziende di altre Regioni	-
	BA1490	B.2.A.16) Altri servizi sanitari e sociosanitari a rilevanza sanitaria	489.458,27
R	BA1500	B.2.A.16.1) Altri servizi sanitari e sociosanitari a rilevanza sanitaria da pubblico - Aziende sanitarie	54.558,61
	BA1510	B.2.A.16.2) Altri servizi sanitari e sociosanitari a rilevanza sanitaria da pubblico - Altri soggetti	-
	BA1520	B.2.A.16.3) Altri servizi sanitari e sociosanitari a rilevanza sanitaria da pubblico (Extraregione)	16.713,66
	BA1530	B.2.A.16.4) Altri servizi sanitari da privato	418.186,00
	BA1540	B.2.A.16.5) Costi per servizi sanitari - Mobilità internazionale passiva	-
S	BA1550	B.2.A.17) Costi per differenziale tariffe TUC	
	BA1560	B.2.B) Acquisti di servizi non sanitari	20.971.910,60
	BA1570	B.2.B.1) Servizi non sanitari	20.635.636,92
	BA1580	B.2.B.1.1) Lavanderia	611.296,94
	BA1590	B.2.B.1.2) Pulizia	2.982.202,05
	BA1600	B.2.B.1.3) Mensa	1.572.201,61
	BA1610	B.2.B.1.4) Riscaldamento	172.640,19
	BA1620	B.2.B.1.5) Servizi di assistenza informatica	359.949,70
	BA1630	B.2.B.1.6) Servizi trasporti (non sanitari)	80.557,51
	BA1640	B.2.B.1.7) Smaltimento rifiuti	264.542,82
	BA1650	B.2.B.1.8) Utenze telefoniche	128.052,76
	BA1660	B.2.B.1.9) Utenze elettricità	1.072.929,54
	BA1670	B.2.B.1.10) Altre utenze	-
	BA1680	B.2.B.1.11) Premi di assicurazione	4.184.457,92
	BA1690	B.2.B.1.11.A) Premi di assicurazione - R.C. Professionale	3.949.998,55
	BA1700	B.2.B.1.11.B) Premi di assicurazione - Altri premi assicurativi	234.459,37
	BA1710	B.2.B.1.12) Altri servizi non sanitari	9.206.805,88
R	BA1720	B.2.B.1.12.A) Altri servizi non sanitari da pubblico (Aziende sanitarie pubbliche della Regione)	-
	BA1730	B.2.B.1.12.B) Altri servizi non sanitari da altri soggetti pubblici	-
	BA1740	B.2.B.1.12.C) Altri servizi non sanitari da privato	9.206.805,88
	BA1750	B.2.B.2) Consulenze, Collaborazioni, Interinale e altre prestazioni di lavoro non	266.011,63
R	BA1760	B.2.B.2.1) Consulenze non sanitarie da Aziende sanitarie pubbliche della Regione	-
	BA1770	B.2.B.2.2) Consulenze non sanitarie da Terzi - Altri soggetti pubblici	-
	BA1780	B.2.B.2.3) Consulenze, Collaborazioni, Interinale e altre prestazioni di lavoro non sanitarie da privato	266.011,63
	BA1790	B.2.B.2.3.A) Consulenze non sanitarie da privato	20.329,97
	BA1800	B.2.B.2.3.B) Collaborazioni coordinate e continuative non sanitarie da privato	-
	BA1810	B.2.B.2.3.C) Indennità a personale universitario - area non sanitaria	-
	BA1820	B.2.B.2.3.D) Lavoro interinale - area non sanitaria	-
	BA1830	B.2.B.2.3.E) Altre collaborazioni e prestazioni di lavoro - area non sanitaria	245.681,66
	BA1840	B.2.B.2.4) Rimborsi oneri stipendiali del personale non sanitario in comando	-
R	BA1850	B.2.B.2.4.A) Rimborsi oneri stipendiali personale non sanitario in comando da Aziende sanitarie	-
	BA1860	B.2.B.2.4.B) Rimborsi oneri stipendiali personale non sanitario in comando da Regione, soggetti	-
SS	BA1870	B.2.B.2.4.C) Rimborsi oneri stipendiali personale non sanitario in comando da aziende di altre	-
	BA1880	B.2.B.3) Formazione (esternalizzata e non)	70.262,05
	BA1890	B.2.B.3.1) Formazione (esternalizzata e non) da pubblico	61.768,86
	BA1900	B.2.B.3.2) Formazione (esternalizzata e non) da privato	8.493,19
	BA1910	B.3) Manutenzione e riparazione (ordinaria esternalizzata)	1.904.395,18
	BA1920	B.3.A) Manutenzione e riparazione ai fabbricati e loro pertinenze	51.955,51
	BA1930	B.3.B) Manutenzione e riparazione agli impianti e macchinari	16.685,38
	BA1940	B.3.C) Manutenzione e riparazione alle attrezzature sanitarie e scientifiche	1.298.625,73
	BA1950	B.3.D) Manutenzione e riparazione ai mobili e arredi	



Con	CODICE	VOCE MODELLO CE	IMPORTO
	BA1960	B.3.E) Manutenzione e riparazione agli automezzi	44.891,09
	BA1970	B.3.F) Altre manutenzioni e riparazioni	492.237,47
R	BA1980	B.3.G) Manutenzioni e riparazioni da Aziende sanitarie pubbliche della Regione	
	BA1990	B.4) Godimento di beni di terzi	2.935.559,74
	BA2000	B.4.A) Fitti passivi	816.393,50
	BA2010	B.4.B) Canoni di noleggio	2.119.166,24
	BA2020	B.4.B.1) Canoni di noleggio - area sanitaria	2.108.307,17
	BA2030	B.4.B.2) Canoni di noleggio - area non sanitaria	10.859,07
	BA2040	B.4.C) Canoni di leasing	-
	BA2050	B.4.C.1) Canoni di leasing - area sanitaria	-
	BA2060	B.4.C.2) Canoni di leasing - area non sanitaria	-
R	BA2070	B.4.D) Locazioni e noleggi da Aziende sanitarie pubbliche della Regione	
	BA2080	Totale Costo del personale	87.784.142,05
	BA2090	B.5) Personale del ruolo sanitario	71.087.191,42
	BA2100	B.5.A) Costo del personale dirigente ruolo sanitario	42.200.129,89
	BA2110	B.5.A.1) Costo del personale dirigente medico	38.402.546,96
	BA2120	B.5.A.1.1) Costo del personale dirigente medico - tempo indeterminato	34.219.907,29
	BA2130	B.5.A.1.2) Costo del personale dirigente medico - tempo determinato	4.182.639,67
	BA2140	B.5.A.1.3) Costo del personale dirigente medico - altro	-
	BA2150	B.5.A.2) Costo del personale dirigente non medico	3.797.582,93
	BA2160	B.5.A.2.1) Costo del personale dirigente non medico - tempo indeterminato	3.370.539,62
	BA2170	B.5.A.2.2) Costo del personale dirigente non medico - tempo determinato	427.043,31
	BA2180	B.5.A.2.3) Costo del personale dirigente non medico - altro	-
	BA2190	B.5.B) Costo del personale comparto ruolo sanitario	28.887.061,53
	BA2200	B.5.B.1) Costo del personale comparto ruolo sanitario - tempo indeterminato	26.890.281,15
	BA2210	B.5.B.2) Costo del personale comparto ruolo sanitario - tempo determinato	1.996.780,38
	BA2220	B.5.B.3) Costo del personale comparto ruolo sanitario - altro	-
	BA2230	B.6) Personale del ruolo professionale	669.909,17
	BA2240	B.6.A) Costo del personale dirigente ruolo professionale	629.599,66
	BA2250	B.6.A.1) Costo del personale dirigente ruolo professionale - tempo indeterminato	629.599,66
	BA2260	B.6.A.2) Costo del personale dirigente ruolo professionale - tempo determinato	-
	BA2270	B.6.A.3) Costo del personale dirigente ruolo professionale - altro	-
	BA2280	B.6.B) Costo del personale comparto ruolo professionale	40.309,51
	BA2290	B.6.B.1) Costo del personale comparto ruolo professionale - tempo indeterminato	40.309,51
	BA2300	B.6.B.2) Costo del personale comparto ruolo professionale - tempo determinato	-
	BA2310	B.6.B.3) Costo del personale comparto ruolo professionale - altro	-
	BA2320	B.7) Personale del ruolo tecnico	7.923.086,54
	BA2330	B.7.A) Costo del personale dirigente ruolo tecnico	282.376,16
	BA2340	B.7.A.1) Costo del personale dirigente ruolo tecnico - tempo indeterminato	282.376,16
	BA2350	B.7.A.2) Costo del personale dirigente ruolo tecnico - tempo determinato	-
	BA2360	B.7.A.3) Costo del personale dirigente ruolo tecnico - altro	-
	BA2370	B.7.B) Costo del personale comparto ruolo tecnico	7.640.710,38
	BA2380	B.7.B.1) Costo del personale comparto ruolo tecnico - tempo indeterminato	7.640.710,38
	BA2390	B.7.B.2) Costo del personale comparto ruolo tecnico - tempo determinato	-
	BA2400	B.7.B.3) Costo del personale comparto ruolo tecnico - altro	-
	BA2410	B.8) Personale del ruolo amministrativo	8.103.954,92
	BA2420	B.8.A) Costo del personale dirigente ruolo amministrativo	850.788,79
	BA2430	B.8.A.1) Costo del personale dirigente ruolo amministrativo - tempo indeterminato	850.788,79
	BA2440	B.8.A.2) Costo del personale dirigente ruolo amministrativo - tempo determinato	-
	BA2450	B.8.A.3) Costo del personale dirigente ruolo amministrativo - altro	-
	BA2460	B.8.B) Costo del personale comparto ruolo amministrativo	7.253.166,13
	BA2470	B.8.B.1) Costo del personale comparto ruolo amministrativo - tempo indeterminato	7.215.398,75
	BA2480	B.8.B.2) Costo del personale comparto ruolo amministrativo - tempo determinato	37.767,38
	BA2490	B.8.B.3) Costo del personale comparto ruolo amministrativo - altro	-
	BA2500	B.9) Oneri diversi di gestione	2.048.101,72
	BA2510	B.9.A) Imposte e tasse (escluso IRAP e IRES)	287.282,08
	BA2520	B.9.B) Perdite su crediti	-
	BA2530	B.9.C) Altri oneri diversi di gestione	1.760.819,64
	BA2540	B.9.C.1) Indennità, rimborso spese e oneri sociali per gli Organi Direttivi e Collegio Sindacale	421.998,73
	BA2550	B.9.C.2) Altri oneri diversi di gestione	1.338.820,91
	BA2560	Totale Ammortamenti	2.273.075,18
	BA2570	B.10) Ammortamenti delle immobilizzazioni immateriali	34.195,43
	BA2580	B.11) Ammortamenti delle immobilizzazioni materiali	2.238.879,75
	BA2590	B.12) Ammortamento dei fabbricati	539.188,89
	BA2600	B.12.A) Ammortamenti fabbricati non strumentali (disponibili)	-
	BA2610	B.12.B) Ammortamenti fabbricati strumentali (indisponibili)	539.188,89
	BA2620	B.13) Ammortamenti delle altre immobilizzazioni materiali	1.699.690,86
	BA2630	B.14) Svalutazione delle immobilizzazioni e dei crediti	1.430.297,68
	BA2640	B.14.A) Svalutazione delle immobilizzazioni immateriali e materiali	-
	BA2650	B.14.B) Svalutazione dei crediti	1.430.297,68
	BA2660	B.15) Variazione delle rimanenze	- 3.391.802,21
	BA2670	B.15.A) Variazione rimanenze sanitarie	- 3.269.369,50
	BA2680	B.15.B) Variazione rimanenze non sanitarie	- 122.432,71
	BA2690	B.16) Accantonamenti dell'esercizio	3.177.000,00
	BA2700	B.16.A) Accantonamenti per rischi	1.200.000,00
	BA2710	B.16.A.1) Accantonamenti per cause civili ed oneri processuali	-
	BA2720	B.16.A.2) Accantonamenti per contenzioso personale dipendente	400.000,00
	BA2730	B.16.A.3) Accantonamenti per rischi connessi all'acquisto di prestazioni sanitarie da privato	-
	BA2740	B.16.A.4) Accantonamenti per copertura diretta dei rischi (autoassicurazione)	800.000,00
	BA2750	B.16.A.5) Altri accantonamenti per rischi	-
	BA2760	B.16.B) Accantonamenti per premio di operosità (SUMAI)	250.000,00
	BA2770	B.16.C) Accantonamenti per quote inutilizzate di contributi vincolati	-



Con	CODICE	VOCE MODELLO CE	IMPORTO
	BA2780	B.16.C.1) Accantonamenti per quote inutilizzate contributi da Regione e Prov. Aut. per quota F.S.	-
	BA2790	B.16.C.2) Accantonamenti per quote inutilizzate contributi da soggetti pubblici (extra fondo)	
	BA2800	B.16.C.3) Accantonamenti per quote inutilizzate contributi da soggetti pubblici per ricerca	
	BA2810	B.16.C.4) Accantonamenti per quote inutilizzate contributi vincolati da privati	
	BA2820	B.16.D) Altri accantonamenti	1.727.000,00
	BA2830	B.16.D.1) Accantonamenti per interessi di mora	300.000,00
	BA2840	B.16.D.2) Acc. Rinnovi convenzioni MMG/PLS/MCA	395.000,00
	BA2850	B.16.D.3) Acc. Rinnovi convenzioni Medici Sumai	80.000,00
	BA2860	B.16.D.4) Acc. Rinnovi contratt.: dirigenza medica	426.000,00
	BA2870	B.16.D.5) Acc. Rinnovi contratt.: dirigenza non medica	62.000,00
	BA2880	B.16.D.6) Acc. Rinnovi contratt.: comparto	464.000,00
	BA2890	B.16.D.7) Altri accantonamenti	-
	BZ9999	Totale costi della produzione (B)	342.281.637,00
		C) Proventi e oneri finanziari	
	CA0010	C.1) Interessi attivi	
	CA0020	C.1.A) Interessi attivi su c/tesoreria unica	-
	CA0030	C.1.B) Interessi attivi su c/c postali e bancari	-
	CA0040	C.1.C) Altri interessi attivi	-
	CA0050	C.2) Altri proventi	-
	CA0060	C.2.A) Proventi da partecipazioni	
	CA0070	C.2.B) Proventi finanziari da crediti iscritti nelle immobilizzazioni	
	CA0080	C.2.C) Proventi finanziari da titoli iscritti nelle immobilizzazioni	
	CA0090	C.2.D) Altri proventi finanziari diversi dai precedenti	-
	CA0100	C.2.E) Utili su cambi	
	CA0110	C.3) Interessi passivi	12.567.384,65
	CA0120	C.3.A) Interessi passivi su anticipazioni di cassa	2.045.599,90
	CA0130	C.3.B) Interessi passivi su mutui	
	CA0140	C.3.C) Altri interessi passivi	9.062.678,12
	CA0150	C.4) Altri oneri	1.459.106,63
	CA0160	C.4.A) Altri oneri finanziari	1.459.106,63
	CA0170	C.4.B) Perdite su cambi	-
	CZ9999	Totale proventi e oneri finanziari (C)	- 12.567.384,65
		D) Rettifiche di valore di attività finanziarie	
	DA0010	D.1) Rivalutazioni	
	DA0020	D.2) Svalutazioni	-
	DZ9999	Totale rettifiche di valore di attività finanziarie (D)	-
		E) Proventi e oneri straordinari	
	EA0010	E.1) Proventi straordinari	11.695.628,85
	EA0020	E.1.A) Plusvalenze	
	EA0030	E.1.B) Altri proventi straordinari	11.695.628,85
	EA0040	E.1.B.1) Proventi da donazioni e liberalità diverse	-
	EA0050	E.1.B.2) Sopravvenienze attive	4.638.112,91
R	EA0060	E.1.B.2.1) Sopravvenienze attive v/Aziende sanitarie pubbliche della Regione	488.375,26
	EA0070	E.1.B.2.2) Sopravvenienze attive v/terzi	4.149.737,65
S	EA0080	E.1.B.2.2.A) Sopravvenienze attive v/terzi relative alla mobilità extraregionale	
	EA0090	E.1.B.2.2.B) Sopravvenienze attive v/terzi relative al personale	10.750,22
	EA0100	E.1.B.2.2.C) Sopravvenienze attive v/terzi relative alle convenzioni con medici di base	226,27
	EA0110	E.1.B.2.2.D) Sopravvenienze attive v/terzi relative alle convenzioni per la specialistica	3.965,57
	EA0120	E.1.B.2.2.E) Sopravvenienze attive v/terzi relative all'acquisto prestaz. sanitarie da operatori	6.441,02
	EA0130	E.1.B.2.2.F) Sopravvenienze attive v/terzi relative all'acquisto di beni e servizi	9.504,08
	EA0140	E.1.B.2.2.G) Altre sopravvenienze attive v/terzi	4.118.850,49
	EA0150	E.1.B.3) Insussistenze attive	7.057.515,94
R	EA0160	E.1.B.3.1) Insussistenze attive v/Aziende sanitarie pubbliche della Regione	-
	EA0170	E.1.B.3.2) Insussistenze attive v/terzi	7.057.515,94
S	EA0180	E.1.B.3.2.A) Insussistenze attive v/terzi relative alla mobilità extraregionale	-
	EA0190	E.1.B.3.2.B) Insussistenze attive v/terzi relative al personale	3.190.669,39
	EA0200	E.1.B.3.2.C) Insussistenze attive v/terzi relative alle convenzioni con medici di base	-
	EA0210	E.1.B.3.2.D) Insussistenze attive v/terzi relative alle convenzioni per la specialistica	-
	EA0220	E.1.B.3.2.E) Insussistenze attive v/terzi relative all'acquisto prestaz. sanitarie da operatori accreditati	-
	EA0230	E.1.B.3.2.F) Insussistenze attive v/terzi relative all'acquisto di beni e servizi	3.703,87
	EA0240	E.1.B.3.2.G) Altre insussistenze attive v/terzi	3.863.142,68
	EA0250	E.1.B.4) Altri proventi straordinari	
	EA0260	E.2) Oneri straordinari	1.771.561,62
	EA0270	E.2.A) Minusvalenze	
	EA0280	E.2.B) Altri oneri straordinari	1.771.561,62
	EA0290	E.2.B.1) Oneri tributari da esercizi precedenti	
	EA0300	E.2.B.2) Oneri da cause civili ed oneri processuali	
	EA0310	E.2.B.3) Sopravvenienze passive	1.767.875,43
R	EA0320	E.2.B.3.1) Sopravvenienze passive v/Aziende sanitarie pubbliche della Regione	18.507,15
R	EA0330	E.2.B.3.1.A) Sopravvenienze passive v/Aziende sanitarie pubbliche relative alla mobilità intraregionale	-
R	EA0340	E.2.B.3.1.B) Altre sopravvenienze passive v/Aziende sanitarie pubbliche della Regione	18.507,15
	EA0350	E.2.B.3.2) Sopravvenienze passive v/terzi	1.749.368,28
S	EA0360	E.2.B.3.2.A) Sopravvenienze passive v/terzi relative alla mobilità extraregionale	-
	EA0370	E.2.B.3.2.B) Sopravvenienze passive v/terzi relative al personale	289.647,88
	EA0380	E.2.B.3.2.B.1) Soprav. passive v/terzi relative al personale - dirigenza medica	173.289,95
	EA0390	E.2.B.3.2.B.2) Soprav. passive v/terzi relative al personale - dirigenza non medica	6.520,20
	EA0400	E.2.B.3.2.B.3) Soprav. passive v/terzi relative al personale - comparto	109.837,73
	EA0410	E.2.B.3.2.C) Sopravvenienze passive v/terzi relative alle convenzioni con medici di base	46.308,45
	EA0420	E.2.B.3.2.D) Sopravvenienze passive v/terzi relative alle convenzioni per la specialistica	46.663,24
	EA0430	E.2.B.3.2.E) Sopravvenienze passive v/terzi relative all'acquisto prestaz. sanitarie da operatori	-
	EA0440	E.2.B.3.2.F) Sopravvenienze passive v/terzi relative all'acquisto di beni e servizi	168.507,81
	EA0450	E.2.B.3.2.G) Altre sopravvenienze passive v/terzi	1.198.240,90



Con	CODICE	VOCE MODELLO CE	IMPORTO
	EA0460	E.2.B.4) <i>Insussistenze passive</i>	3.686,19
R	EA0470	E.2.B.4.1) <i>Insussistenze passive v/Aziende sanitarie pubbliche della Regione</i>	-
	EA0480	E.2.B.4.2) <i>Insussistenze passive v/terzi</i>	3.686,19
S	EA0490	E.2.B.4.2.A) <i>Insussistenze passive v/terzi relative alla mobilità extraregionale</i>	-
	EA0500	E.2.B.4.2.B) <i>Insussistenze passive v/terzi relative al personale</i>	-
	EA0510	E.2.B.4.2.C) <i>Insussistenze passive v/terzi relative alle convenzioni con medici di base</i>	-
	EA0520	E.2.B.4.2.D) <i>Insussistenze passive v/terzi relative alle convenzioni per la specialistica</i>	-
	EA0530	E.2.B.4.2.E) <i>Insussistenze passive v/terzi relative all'acquisto prestaz. sanitarie da operatori</i>	-
	EA0540	E.2.B.4.2.F) <i>Insussistenze passive v/terzi relative all'acquisto di beni e servizi</i>	-
	EA0550	E.2.B.4.2.G) <i>Altre insussistenze passive v/terzi</i>	3.686,19
	EA0560	E.2.B.5) <i>Altri oneri straordinari</i>	-
	EZ9999	Totale proventi e oneri straordinari (E)	9.924.067,23
	XA0000	Risultato prima delle imposte (A - B +/- C +/- D +/- E)	- 12.038.892,45
		Imposte e tasse	
	YA0010	Y.1) IRAP	6.655.252,69
	YA0020	Y.1.A) IRAP relativa a personale dipendente	5.970.732,32
	YA0030	Y.1.B) IRAP relativa a collaboratori e personale assimilato a lavoro dipendente	620.792,22
	YA0040	Y.1.C) IRAP relativa ad attività di libera professione (intramoenia)	63.728,15
	YA0050	Y.1.D) IRAP relativa ad attività commerciale	-
	YA0060	Y.2) IRES	-
	YA0070	Y.2.A) IRES su attività istituzionale	
	YA0080	Y.2.B) IRES su attività commerciale	
	YA0090	Y.3) Accantonamento a F.do Imposte (Accertamenti, condoni, ecc.)	
	YZ9999	Totale imposte e tasse	6.655.252,69
	ZZ9999	RISULTATO DI ESERCIZIO	- 18.694.145,14



Direzione Generale della Programmazione Sanitaria
 Direzione Generale del Sistema Informativo e Statistico Sanitario

MODELLO DI RILEVAZIONE DELLO STATO PATRIMONIALE

STRUTTURA RILEVATA	
REGIONE	1 8 0
AZIENDA / ISTITUTO	2 0 2


OGGETTO DELLA RILEVAZIONE	
ANNO	2 0 1 6
TRIMESTRE:	1 <input type="checkbox"/> 2 <input type="checkbox"/> 4 <input type="checkbox"/>
PREVENTIVO	<input type="checkbox"/>
CONSUNTIVO	<input checked="" type="checkbox"/>

APPROVAZIONE BILANCIO DA PARTE DEL COLLEGIO SINDACALE
SI <input type="checkbox"/> NO <input type="checkbox"/>

ATTIVITA'

(migliaia di euro)

Cons	CODICE	DESCRIZIONE	IMPORTO
	AAZ999	A) IMMOBILIZZAZIONI	34.749.165,61
	AAA000	A.I) IMMOBILIZZAZIONI IMMATERIALI	74.305,11
	AAA010	A.I.1) Costi di impianto e di ampliamento	74.305,11
	AAA020	A.I.1.a) Costi di impianto e di ampliamento	1.047.577,73
	AAA030	A.I.1.b) F.do Amm.to costi di impianto e di ampliamento	973.272,62
	AAA040	A.I.2) Costi di ricerca e sviluppo	-
	AAA050	A.I.2.a) Costi di ricerca e sviluppo	
	AAA060	A.I.2.b) F.do Amm.to costi di ricerca e sviluppo	
	AAA070	A.I.3) Diritti di brevetto e diritti di utilizzazione delle opere d'ingegno	-
	AAA080	A.I.3.a) Diritti di brevetto e diritti di utilizzazione delle opere d'ingegno - derivanti	
	AAA090	A.I.3.b) F.do Amm.to diritti di brevetto e diritti di utilizzazione delle opere	
	AAA100	A.I.3.c) Diritti di brevetto e diritti di utilizzazione delle opere d'ingegno - altri	
	AAA110	A.I.3.d) F.do Amm.to diritti di brevetto e diritti di utilizzazione delle opere	
	AAA120	A.I.4) Immobilizzazioni immateriali in corso e acconti	
	AAA130	A.I.5) Altre immobilizzazioni immateriali	-
	AAA140	A.I.5.a) Concessioni, licenze, marchi e diritti simili	
	AAA150	A.I.5.b) F.do Amm.to concessioni, licenze, marchi e diritti simili	
	AAA160	A.I.5.c) Migliorie su beni di terzi	
	AAA170	A.I.5.d) F.do Amm.to migliorie su beni di terzi	
	AAA180	A.I.5.e) Pubblicità	
	AAA190	A.I.5.f) F.do Amm.to pubblicità	
	AAA200	A.I.5.g) Altre immobilizzazioni immateriali	
	AAA210	A.I.5.h) F.do Amm.to altre immobilizzazioni immateriali	
	AAA220	A.I.6) Fondo Svalutazione immobilizzazioni immateriali	-
	AAA230	A.I.6.a) F.do Svalut. Costi di impianto e di ampliamento	
	AAA240	A.I.6.b) F.do Svalut. Costi di ricerca e sviluppo	
	AAA250	A.I.6.c) F.do Svalut. Diritti di brevetto e diritti di utilizzazione delle opere d'ingegno	
	AAA260	A.I.6.d) F.do Svalut. Altre immobilizzazioni immateriali	
	AAA270	A.II) IMMOBILIZZAZIONI MATERIALI	34.674.808,85
	AAA280	A.II.1) Terreni	1.956.500,00
	AAA290	A.II.1.a) Terreni disponibili	1.956.500,00
	AAA300	A.II.1.b) Terreni indisponibili	
	AAA310	A.II.2) Fabbricati	18.252.035,33
	AAA320	A.II.2.a) Fabbricati non strumentali (disponibili)	-
	AAA330	A.II.2.a.1) Fabbricati non strumentali (disponibili)	
	AAA340	A.II.2.a.2) F.do Amm.to Fabbricati non strumentali (disponibili)	
	AAA350	A.II.2.b) Fabbricati strumentali (indisponibili)	18.252.035,33
	AAA360	A.II.2.b.1) Fabbricati strumentali (indisponibili)	33.464.341,27
	AAA370	A.II.2.b.2) F.do Amm.to Fabbricati strumentali (indisponibili)	15.212.305,94
	AAA380	A.II.3) Impianti e macchinari	389.402,93
	AAA390	A.II.3.a) Impianti e macchinari	3.034.113,35



	AAA400	A.II.3.b) F.do Amm.to Impianti e macchinari	2.644.710,42
	AAA410	A.II.4) Attrezzature sanitarie e scientifiche	4.340.169,38
	AAA420	A.II.4.a) Attrezzature sanitarie e scientifiche	39.140.203,57
	AAA430	A.II.4.b) F.do Amm.to Attrezzature sanitarie e scientifiche	34.800.034,19
	AAA440	A.II.5) Mobili e arredi	159.067,61
	AAA450	A.II.5.a) Mobili e arredi	2.402.624,06
	AAA460	A.II.5.b) F.do Amm.to Mobili e arredi	2.243.556,45
	AAA470	A.II.6) Automezzi	374.606,06
	AAA480	A.II.6.a) Automezzi	1.783.501,27
	AAA490	A.II.6.b) F.do Amm.to Automezzi	1.408.895,21
	AAA500	A.II.7) Oggetti d'arte	
	AAA510	A.II.8) Altre immobilizzazioni materiali	9.203.027,54
	AAA520	A.II.8.a) Altre immobilizzazioni materiali	15.311.797,96
	AAA530	A.II.8.b) F.do Amm.to Altre immobilizzazioni materiali	6.108.770,42
	AAA540	A.II.9) Immobilizzazioni materiali in corso e acconti	
	AAA550	A.II.10) Fondo Svalutazione immobilizzazioni materiali	-
	AAA560	A.II.10.a) F.do Svalut. Terreni	
	AAA570	A.II.10.b) F.do Svalut. Fabbricati	
	AAA580	A.II.10.c) F.do Svalut. Impianti e macchinari	
	AAA590	A.II.10.d) F.do Svalut. Attrezzature sanitarie e scientifiche	
	AAA600	A.II.10.e) F.do Svalut. Mobili e arredi	
	AAA610	A.II.10.f) F.do Svalut. Automezzi	
	AAA620	A.II.10.g) F.do Svalut. Oggetti d'arte	
	AAA630	A.II.10.h) F.do Svalut. Altre immobilizzazioni materiali	
	AAA640	A.III) IMMOBILIZZAZIONI FINANZIARIE	51,65
	AAA650	A.III.1) Crediti finanziari	-
	AAA660	A.III.1.a) Crediti finanziari v/Stato	
	AAA670	A.III.1.b) Crediti finanziari v/Regione	
	AAA680	A.III.1.c) Crediti finanziari v/partecipate	
	AAA690	A.III.1.d) Crediti finanziari v/altri	-
	AAA700	A.III.2) Titoli	51,65
	AAA710	A.III.2.a) Partecipazioni	
	AAA720	A.III.2.b) Altri titoli	51,65
	AAA730	A.III.2.b.1) Titoli di Stato	
	AAA740	A.III.2.b.2) Altre Obbligazioni	
	AAA750	A.III.2.b.3) Titoli azionari quotati in Borsa	
	AAA760	A.III.2.b.4) Titoli diversi	51,65
	ABZ999	B) ATTIVO CIRCOLANTE	106.173.270,83
	ABA000	B.I) RIMANENZE	5.918.567,40
	ABA010	B.I.1) Rimanenze beni sanitari	5.819.761,87
	ABA020	B.I.1.a) Prodotti farmaceutici ed emoderivati	1.811.483,00
	ABA030	B.I.1.b) Sangue ed emocomponenti	
	ABA040	B.I.1.c) Dispositivi medici	2.622.518,36
	ABA050	B.I.1.d) Prodotti dietetici	
	ABA060	B.I.1.e) Materiali per la profilassi (vaccini)	68.745,41
	ABA070	B.I.1.f) Prodotti chimici	474.698,39
	ABA080	B.I.1.g) Materiali e prodotti per uso veterinario	-
	ABA090	B.I.1.h) Altri beni e prodotti sanitari	842.316,71
	ABA100	B.I.1.i) Acconti per acquisto di beni e prodotti sanitari	
	ABA110	B.I.2) Rimanenze beni non sanitari	98.805,53
	ABA120	B.I.2.a) Prodotti alimentari	1.072,98
	ABA130	B.I.2.b) Materiali di guardaroba, di pulizia, e di convivenza in genere	61.656,45
	ABA140	B.I.2.c) Combustibili, carburanti e lubrificanti	
	ABA150	B.I.2.d) Supporti informatici e cancelleria	13.399,30
	ABA160	B.I.2.e) Materiale per la manutenzione	22.676,80
	ABA170	B.I.2.f) Altri beni e prodotti non sanitari	
	ABA180	B.I.2.g) Acconti per acquisto di beni e prodotti non sanitari	
	ABA190	B.II) CREDITI	90.187.051,32
	ABA200	B.II.1) Crediti v/Stato	370.990,86
SS	ABA210	B.II.1.a) Crediti v/Stato per spesa corrente - Integrazione a norma del D.L.vo	
SS	ABA220	B.II.1.b) Crediti v/Stato per spesa corrente - FSN	
S	ABA230	B.II.1.c) Crediti v/Stato per mobilità attiva extraregionale	
	ABA240	B.II.1.d) Crediti v/Stato per mobilità attiva internazionale	
SS	ABA250	B.II.1.e) Crediti v/Stato per acconto quota fabbisogno sanitario regionale standard	
SS	ABA260	B.II.1.f) Crediti v/Stato per finanziamento sanitario aggiuntivo corrente	
SS	ABA270	B.II.1.g) Crediti v/Stato per spesa corrente - altro	
SS	ABA280	B.II.1.h) Crediti v/Stato per finanziamenti per investimenti	285.913,15
	ABA290	B.II.1.i) Crediti v/Stato per ricerca	-
SS	ABA300	B.II.1.i.1) Crediti v/Stato per ricerca corrente - Ministero della Salute	
SS	ABA310	B.II.1.i.2) Crediti v/Stato per ricerca finalizzata - Ministero della Salute	
SS	ABA320	B.II.1.i.3) Crediti v/Stato per ricerca - altre Amministrazioni centrali	
SS	ABA330	B.II.1.i.4) Crediti v/Stato per ricerca - finanziamenti per investimenti	
	ABA340	B.II.1.l) Crediti v/prefetture	85.077,71



	ABA350	B.II.2) Crediti v/Regione o Provincia Autonoma	69.705.889,75
	ABA360	B.II.2.a) Crediti v/Regione o Provincia Autonoma per spesa corrente	69.702.318,88
RR	ABA370	B.II.2.a.1) Crediti v/Regione o Provincia Autonoma per spesa corrente - IRAP	
RR	ABA380	B.II.2.a.2) Crediti v/Regione o Provincia Autonoma per spesa corrente -	
RR	ABA390	B.II.2.a.3) Crediti v/Regione o Provincia Autonoma per quota FSR	69.702.318,88
R	ABA400	B.II.2.a.4) Crediti v/Regione o Provincia Autonoma per mobilità attiva	
S	ABA410	B.II.2.a.5) Crediti v/Regione o Provincia Autonoma per mobilità attiva	
RR	ABA420	B.II.2.a.6) Crediti v/Regione o Provincia Autonoma per acconto quota FSR	
RR	ABA430	B.II.2.a.7) Crediti v/Regione o Provincia Autonoma per finanziamento sanitario	
RR	ABA440	B.II.2.a.8) Crediti v/Regione o Provincia Autonoma per finanziamento sanitario	
RR	ABA450	B.II.2.a.9) Crediti v/Regione o Provincia Autonoma per spesa corrente - altro	
RR	ABA460	B.II.2.a.10) Crediti v/Regione o Provincia Autonoma per ricerca	
	ABA470	B.II.2.b) Crediti v/Regione o Provincia Autonoma per versamenti a patrimonio	3.570,87
RR	ABA480	B.II.2.b.1) Crediti v/Regione o Provincia Autonoma per finanziamenti per	
RR	ABA490	B.II.2.b.2) Crediti v/Regione o Provincia Autonoma per incremento fondo	
RR	ABA500	B.II.2.b.3) Crediti v/Regione o Provincia Autonoma per ripiano perdite	3.570,87
RR	ABA510	B.II.2.b.4) Crediti v/Regione per copertura debiti al 31/12/2005	
RR	ABA520	B.II.2.b.5) Crediti v/Regione o Provincia Autonoma per ricostituzione risorse da	
	ABA530	B.II.3) Crediti v/Comuni	9.479,53
	ABA540	B.II.4) Crediti v/Aziende sanitarie pubbliche	8.545.086,45
	ABA550	B.II.4.a) Crediti v/Aziende sanitarie pubbliche della Regione	8.544.931,39
R	ABA560	B.II.4.a.1) Crediti v/Aziende sanitarie pubbliche della Regione - per mobilità in	
RR	ABA570	B.II.4.a.2) Crediti v/Aziende sanitarie pubbliche della Regione - per mobilità	
RR	ABA580	B.II.4.a.3) Crediti v/Aziende sanitarie pubbliche della Regione - per altre	8.544.931,39
RR	ABA590	B.II.4.b) Acconto quota FSR da distribuire	
S	ABA600	B.II.4.c) Crediti v/Aziende sanitarie pubbliche Extraregione	155,06
	ABA610	B.II.5) Crediti v/società partecipate e/o enti dipendenti della Regione	-
	ABA620	B.II.5.a) Crediti v/enti regionali	
	ABA630	B.II.5.b) Crediti v/sperimentazioni gestionali	
	ABA640	B.II.5.c) Crediti v/altre partecipate	
	ABA650	B.II.6) Crediti v/Erario	
	ABA660	B.II.7) Crediti v/altri	11.555.604,73
	ABA670	B.II.7.a) Crediti v/clienti privati	6.949.657,74
	ABA680	B.II.7.b) Crediti v/gestioni liquidatorie	
	ABA690	B.II.7.c) Crediti v/altri soggetti pubblici	783.291,63
	ABA700	B.II.7.d) Crediti v/altri soggetti pubblici per ricerca	
	ABA710	B.II.7.e) Altri crediti diversi	3.822.655,36
	ABA720	B.III) ATTIVITA' FINANZIARIE CHE NON COSTITUISCONO IMMOBILIZZAZIONI	-
	ABA730	B.III.1) Partecipazioni che non costituiscono immobilizzazioni	
	ABA740	B.III.2) Altri titoli che non costituiscono immobilizzazioni	
	ABA750	B.IV) DISPONIBILITA' LIQUIDE	10.067.652,11
	ABA760	B.IV.1) Cassa	28.394,86
	ABA770	B.IV.2) Istituto Tesoriere	7.803.602,53
	ABA780	B.IV.3) Tesoreria Unica	
	ABA790	B.IV.4) Conto corrente postale	2.235.654,72
	ACZ999	C) RATEI E RISCONTI ATTIVI	273.004,20
	ACA000	C.I) RATEI ATTIVI	-
	ACA010	C.I.1) Ratei attivi	
R	ACA020	C.I.2) Ratei attivi v/Aziende sanitarie pubbliche della Regione	
	ACA030	C.II) RISCONTI ATTIVI	273.004,20
	ACA040	C.II.1) Risconti attivi	273.004,20
R	ACA050	C.II.2) Risconti attivi v/Aziende sanitarie pubbliche della Regione	
	ADZ999	D) CONTI D'ORDINE	11.606,83
	ADA000	D.I) CANONI DI LEASING ANCORA DA PAGARE	
	ADA010	D.II) DEPOSITI CAUZIONALI	11.606,83
	ADA020	D.III) BENI IN COMODATO	
	ADA030	D.IV) ALTRI CONTI D'ORDINE	



MODELLO DI RILEVAZIONE DELLO STATO PATRIMONIALE

STRUTTURA RILEVATA	
REGIONE	1 8 0
AZIENDA / ISTITUTO	2 0 2

OGGETTO DELLA RILEVAZIONE	
ANNO	2 0 1 6
TRIMESTRE:	1 <input type="checkbox"/> 2 <input type="checkbox"/> 3 <input type="checkbox"/> 4 <input type="checkbox"/>
PREVENTIVO	<input type="checkbox"/>
CONSUNTIVO	<input checked="" type="checkbox"/>

APPROVAZIONE BILANCIO DA PARTE DEL COLLEGIO SINDACALE	
SI	<input type="checkbox"/>
NO	<input type="checkbox"/>

PASSIVITA'

(migliaia di euro)

Cons	CODICE	DESCRIZIONE	IMPORTO
	PAZ999	A) PATRIMONIO NETTO	- 52.565.653,51
	PAA000	A.I) FONDO DI DOTAZIONE	12.224.432,14
	PAA010	A.II) FINANZIAMENTI PER INVESTIMENTI	21.733.099,89
	PAA020	A.II.1) Finanziamenti per beni di prima dotazione	
	PAA030	A.II.2) Finanziamenti da Stato per investimenti	5.263.842,55
	PAA040	A.II.2.a) Finanziamenti da Stato per investimenti - ex art. 20 legge 67/88	19.390,61
	PAA050	A.II.2.b) Finanziamenti da Stato per investimenti - ricerca	
	PAA060	A.II.2.c) Finanziamenti da Stato per investimenti - altro	5.244.451,94
	PAA070	A.II.3) Finanziamenti da Regione per investimenti	16.469.257,34
	PAA080	A.II.4) Finanziamenti da altri soggetti pubblici per investimenti	
	PAA090	A.II.5) Finanziamenti per investimenti da rettifica contributi in conto esercizio	
	PAA100	A.III) RISERVE DA DONAZIONI E LASCITI VINCOLATI AD INVESTIMENTI	-
	PAA110	A.IV) ALTRE RISERVE	-
	PAA120	A.IV.1) Riserve da rivalutazioni	
	PAA130	A.IV.2) Riserve da plusvalenze da reinvestire	
	PAA140	A.IV.3) Contributi da reinvestire	
	PAA150	A.IV.4) Riserve da utili di esercizio destinati ad investimenti	
	PAA160	A.IV.5) Riserve diverse	
	PAA170	A.V) CONTRIBUTI PER RIPIANO PERDITE	399.472.454,19
	PAA180	A.V.1) Contributi per copertura debiti al 31/12/2008	37.939.330,78
	PAA190	A.V.2) Contributi per ricostituzione risorse da investimenti esercizi precedenti	359.424.964,68
	PAA200	A.V.3) Altro	2.108.158,73
	PAA210	A.VI) UTILI (PERDITE) PORTATI A NUOVO	- 458.488.643,67
	PAA220	A.VII) UTILE (PERDITA) D'ESERCIZIO	- 27.506.996,06
	PBZ999	B) FONDI PER RISCHI E ONERI	9.909.599,03
	PBA000	B.I) FONDI PER IMPOSTE, ANCHE DIFFERITE	
	PBA010	B.II) FONDI PER RISCHI	8.331.210,07
	PBA020	B.II.1) Fondo rischi per cause civili ed oneri processuali	5.871.210,07
	PBA030	B.II.2) Fondo rischi per contenzioso personale dipendente	-
	PBA040	B.II.3) Fondo rischi connessi all'acquisto di prestazioni sanitarie da privato	
	PBA050	B.II.4) Fondo rischi per copertura diretta dei rischi (autoassicurazione)	
	PBA060	B.II.5) Altri fondi rischi	2.460.000,00
	PBA070	B.III) FONDI DA DISTRIBUIRE	-
	PBA080	B.III.1) FSR indistinto da distribuire	
	PBA090	B.III.2) FSR vincolato da distribuire	
	PBA100	B.III.3) Fondo per ripiano disavanzi progressi	
	PBA110	B.III.4) Fondo finanziamento sanitario aggiuntivo corrente LEA	
	PBA120	B.III.5) Fondo finanziamento sanitario aggiuntivo corrente extra LEA	
	PBA130	B.III.6) Fondo finanziamento per ricerca	
	PBA140	B.III.7) Fondo finanziamento per investimenti	
	PBA150	B.IV) QUOTE INUTILIZZATE CONTRIBUTI	-
	PBA160	B.IV.1) Quote inutilizzate contributi da Regione o Prov. Aut. per quota F.S. vincolato	
	PBA170	B.IV.2) Quote inutilizzate contributi vincolati da soggetti pubblici (extra fondo)	
	PBA180	B.IV.3) Quote inutilizzate contributi per ricerca	
	PBA190	B.IV.4) Quote inutilizzate contributi vincolati da privati	
	PBA200	B.V) ALTRI FONDI PER ONERI E SPESE	1.578.388,96
	PBA210	B.V.1) Fondi integrativi pensione	
	PBA220	B.V.2) Fondi rinnovi contrattuali	600.000,00
	PBA230	B.V.2.a) Fondo rinnovi contrattuali personale dipendente	314.000,00
	PBA240	B.V.2.b) Fondo rinnovi convenzioni MMG/PLS/MCA	238.000,00



	PBA250	B.V.2.c) Fondo rinnovi convenzioni medici Sumai	48.000,00
	PBA260	B.V.3) Altri fondi per oneri e spese	978.388,96
	PCZ999	C) TRATTAMENTO FINE RAPPORTO	1.188.183,24
	PCA000	C.I) FONDO PER PREMI OPEROSITA' MEDICI SUMAI	1.188.183,24
	PCA010	C.II) FONDO PER TRATTAMENTO DI FINE RAPPORTO DIPENDENTI	
	PDZ999	D) DEBITI	182.663.311,88
	PDA000	D.I) DEBITI PER MUTUI PASSIVI	
	PDA010	D.II) DEBITI V/STATO	-
S	PDA020	D.II.1) Debiti v/Stato per mobilità passiva extraregionale	
	PDA030	D.II.2) Debiti v/Stato per mobilità passiva internazionale	
SS	PDA040	D.II.3) Acconto quota FSR v/Stato	
SS	PDA050	D.II.4) Debiti v/Stato per restituzione finanziamenti - per ricerca	
SS	PDA060	D.II.5) Altri debiti v/Stato	
	PDA070	D.III) DEBITI V/REGIONE O PROVINCIA AUTONOMA	1.176.134,23
RR	PDA080	D.III.1) Debiti v/Regione o Provincia Autonoma per finanziamenti	1.176.134,23
R	PDA090	D.III.2) Debiti v/Regione o Provincia Autonoma per mobilità passiva intraregionale	
S	PDA100	D.III.3) Debiti v/Regione o Provincia Autonoma per mobilità passiva extraregionale	
RR	PDA110	D.III.4) Acconto quota FSR da Regione o Provincia Autonoma	
	PDA120	D.III.5) Altri debiti v/Regione o Provincia Autonoma	
	PDA130	D.IV) DEBITI V/COMUNI	2.068,00
	PDA140	D.V) DEBITI V/AZIENDE SANITARIE PUBBLICHE	1.871.677,41
	PDA150	D.V.1) Debiti v/Aziende sanitarie pubbliche della Regione	1.871.677,41
RR	PDA160	D.V.1.a) Debiti v/Aziende sanitarie pubbliche della Regione - per quota FSR	
RR	PDA170	D.V.1.b) Debiti v/Aziende sanitarie pubbliche della Regione - per finanziamento sanitario	
RR	PDA180	D.V.1.c) Debiti v/Aziende sanitarie pubbliche della Regione - per finanziamento sanitario	
R	PDA190	D.V.1.d) Debiti v/Aziende sanitarie pubbliche della Regione - per mobilità in compensazione	
RR	PDA200	D.V.1.e) Debiti v/Aziende sanitarie pubbliche della Regione - per mobilità non in compensazione	55.561,65
RR	PDA210	D.V.1.f) Debiti v/Aziende sanitarie pubbliche della Regione - per altre prestazioni	1.816.115,76
SS	PDA220	D.V.2) Debiti v/Aziende sanitarie pubbliche Extraregione	
R	PDA230	D.V.3) Debiti v/Aziende sanitarie pubbliche della Regione per versamenti c/patrimonio netto	
	PDA240	D.VI) DEBITI V/ SOCIETA' PARTECIPATE E/O ENTI DIPENDENTI DELLA REGIONE	-
	PDA250	D.VI.1) Debiti v/enti regionali	
	PDA260	D.VI.2) Debiti v/sperimentazioni gestionali	
	PDA270	D.VI.3) Debiti v/altre partecipate	
	PDA280	D.VII) DEBITI V/FORNITORI	132.759.792,45
	PDA290	D.VII.1) Debiti verso erogatori (privati accreditati e convenzionati) di prestazioni sanitarie	34.444.176,89
	PDA300	D.VII.2) Debiti verso altri fornitori	98.315.615,56
	PDA310	D.VIII) DEBITI V/ISTITUTO TESORIERE	24.160.995,42
	PDA320	D.IX) DEBITI TRIBUTARI	6.003.551,12
	PDA330	D.X) DEBITI V/ISTITUTI PREVIDENZIALI, ASSISTENZIALI E SICUREZZA SOCIALE	5.473.879,64
	PDA340	D.XI) DEBITI V/ALTRI	11.215.213,61
	PDA350	D.XI.1) Debiti v/altri finanziatori	
	PDA360	D.XI.2) Debiti v/dipendenti	7.061.939,32
	PDA370	D.XI.3) Debiti v/gestioni liquidatorie	
	PDA380	D.XI.4) Altri debiti diversi	4.153.274,29
	PEZ999	E) RATEI E RISCOINTI PASSIVI	-
	PEA000	E.I) RATEI PASSIVI	-
	PEA010	E.I.1) Ratei passivi	-
R	PEA020	E.I.2) Ratei passivi v/Aziende sanitarie pubbliche della Regione	
	PEA030	E.II) RISCOINTI PASSIVI	-
	PEA040	E.II.1) Risconti passivi	
R	PEA050	E.II.2) Risconti passivi v/Aziende sanitarie pubbliche della Regione	
	PFZ999	F) CONTI D'ORDINE	11.606,83
	PFA000	F.I) CANONI DI LEASING ANCORA DA PAGARE	
	PFA010	F.II) DEPOSITI CAUZIONALI	11.606,83
	PFA020	F.III) BENI IN COMODATO	
	PFA030	F.IV) ALTRI CONTI D'ORDINE	



Direzione Generale della Programmazione Sanitaria
 Direzione Generale del Sistema Informativo e Statistico Sanitario

MODELLO DI RILEVAZIONE DEL CONTO ECONOMICO

STRUTTURA RILEVATA	
REGIONE	180 AZIENDA / ISTITUTO
	2 0 2

PERIODO DI RILEVAZIONE			
ANNO	2 0 1 6		
TRIMESTRE:	1 <input type="checkbox"/>	2 <input type="checkbox"/>	3 <input type="checkbox"/> 4 <input type="checkbox"/>
PREVENTIVO	<input type="checkbox"/>	CONSUNTIVO <input checked="" type="checkbox"/>	

APPROVAZIONE BILANCIO DA PARTE DEL COLLEGIO SINDACALE	
SI	<input type="checkbox"/>
NO	<input type="checkbox"/>

(migliaia di euro)

Con	CODICE	VOCE MODELLO CE	IMPORTO
		A) Valore della produzione	
	AA0010	A.1) Contributi in c/esercizio	317.403.695,49
	AA0020	A.1.A) Contributi da Regione o Prov. Aut. per quota F.S. regionale	312.738.339,57
	AA0030	A.1.A.1) da Regione o Prov. Aut. per quota F.S. regionale indistinto	309.088.676,14
	AA0040	A.1.A.2) da Regione o Prov. Aut. per quota F.S. regionale vincolato	3.649.663,43
	AA0050	A.1.B) Contributi c/esercizio (extra fondo)	4.648.055,92
	AA0060	A.1.B.1) da Regione o Prov. Aut. (extra fondo)	4.648.055,92
	AA0070	A.1.B.1.1) Contributi da Regione o Prov. Aut. (extra fondo) vincolati	373.315,79
	AA0080	A.1.B.1.2) Contributi da Regione o Prov. Aut. (extra fondo) - Risorse aggiuntive da bilancio regionale a	-
	AA0090	A.1.B.1.3) Contributi da Regione o Prov. Aut. (extra fondo) - Risorse aggiuntive da bilancio regionale a	-
	AA0100	A.1.B.1.4) Contributi da Regione o Prov. Aut. (extra fondo) - Altro	4.274.740,13
	AA0110	A.1.B.2) Contributi da Aziende sanitarie pubbliche della Regione o Prov. Aut. (extra fondo)	-
R	AA0120	A.1.B.2.1) Contributi da Aziende sanitarie pubbliche della Regione o Prov. Aut. (extra fondo) vincolati	-
R	AA0130	A.1.B.2.2) Contributi da Aziende sanitarie pubbliche della Regione o Prov. Aut. (extra fondo) altro	-
	AA0140	A.1.B.3) Contributi da altri soggetti pubblici (extra fondo)	-
	AA0150	A.1.B.3.1) Contributi da altri soggetti pubblici (extra fondo) vincolati	-
	AA0160	A.1.B.3.2) Contributi da altri soggetti pubblici (extra fondo) L. 210/92	-
	AA0170	A.1.B.3.3) Contributi da altri soggetti pubblici (extra fondo) altro	-
	AA0180	A.1.C) Contributi c/esercizio per ricerca	-
	AA0190	A.1.C.1) Contributi da Ministero della Salute per ricerca corrente	-
	AA0200	A.1.C.2) Contributi da Ministero della Salute per ricerca finalizzata	-
	AA0210	A.1.C.3) Contributi da Regione ed altri soggetti pubblici per ricerca	-
	AA0220	A.1.C.4) Contributi da privati per ricerca	-
	AA0230	A.1.D) Contributi c/esercizio da privati	17.300,00
	AA0240	A.2) Rettifica contributi c/esercizio per destinazione ad investimenti	-
	AA0250	A.2.A) Rettifica contributi in c/esercizio per destinazione ad investimenti - da Regione o	-
	AA0260	A.2.B) Rettifica contributi in c/esercizio per destinazione ad investimenti - altri contributi	-
	AA0270	A.3) Utilizzo fondi per quote inutilizzate contributi vincolati di esercizi precedenti	774.324,93
	AA0280	A.3.A) Utilizzo fondi per quote inutilizzate contributi di esercizi precedenti da Regione o	624.912,83
	AA0290	A.3.B) Utilizzo fondi per quote inutilizzate contributi di esercizi precedenti da soggetti	149.412,10
	AA0300	A.3.C) Utilizzo fondi per quote inutilizzate contributi di esercizi precedenti per ricerca	-
	AA0310	A.3.D) Utilizzo fondi per quote inutilizzate contributi vincolati di esercizi precedenti da	-
	AA0320	A.4) Ricavi per prestazioni sanitarie e sociosanitarie a rilevanza sanitaria	6.965.785,02
	AA0330	A.4.A) Ricavi per prestazioni sanitarie e sociosanitarie a rilevanza sanitaria erogate a	5.765.691,10
R	AA0340	A.4.A.1) Ricavi per prestaz. sanitarie e sociosanitarie a rilevanza sanitaria erogate ad Aziende	3.683.000,00
R	AA0350	A.4.A.1.1) Prestazioni di ricovero	2.184.000,00
R	AA0360	A.4.A.1.2) Prestazioni di specialistica ambulatoriale	1.040.000,00
R	AA0370	A.4.A.1.3) Prestazioni di psichiatria residenziale e semiresidenziale	-
R	AA0380	A.4.A.1.4) Prestazioni di File F	84.000,00
R	AA0390	A.4.A.1.5) Prestazioni servizi MMG, PLS, Contin. assistenziale	-
R	AA0400	A.4.A.1.6) Prestazioni servizi farmaceutica convenzionata	375.000,00
R	AA0410	A.4.A.1.7) Prestazioni termali	-
R	AA0420	A.4.A.1.8) Prestazioni trasporto ambulanze ed elisoccorso	-
R	AA0430	A.4.A.1.9) Altre prestazioni sanitarie e socio-sanitarie a rilevanza sanitaria	-
	AA0440	A.4.A.2) Ricavi per prestaz. sanitarie e sociosanitarie a rilevanza sanitaria erogate ad altri soggetti	-
	AA0450	A.4.A.3) Ricavi per prestaz. sanitarie e sociosanitarie a rilevanza sanitaria erogate a soggetti pubblici	2.082.691,10
S	AA0460	A.4.A.3.1) Prestazioni di ricovero	1.426.000,00
S	AA0470	A.4.A.3.2) Prestazioni ambulatoriali	182.000,00
SS	AA0480	A.4.A.3.3) Prestazioni di psichiatria non soggetta a compensazione (resid. e semiresid.)	-
S	AA0490	A.4.A.3.4) Prestazioni di File F	98.000,00
S	AA0500	A.4.A.3.5) Prestazioni servizi MMG, PLS, Contin. assistenziale Extraregione	72.000,00



CON	CODICE	VOCE MODELLO CE	IMPORTO
S	AA0510	A.4.A.3.6) Prestazioni servizi farmaceutica convenzionata Extraregione	160.000,00
S	AA0520	A.4.A.3.7) Prestazioni termali Extraregione	70.000,00
S	AA0530	A.4.A.3.8) Prestazioni trasporto ambulanze ed elisoccorso Extraregione	-
S	AA0540	A.4.A.3.9) Altre prestazioni sanitarie e sociosanitarie a rilevanza sanitaria Extraregione	-
S	AA0550	A.4.A.3.10) Ricavi per cessione di emocomponenti e cellule staminali Extraregione	-
S	AA0560	A.4.A.3.11) Ricavi per differenziale tariffe TUC	-
SS	AA0570	A.4.A.3.12) Altre prestazioni sanitarie e sociosanitarie a rilevanza sanitaria non soggette a	74.691,10
SS	AA0580	A.4.A.3.12.A) Prestazioni di assistenza riabilitativa non soggette a compensazione Extraregione	-
SS	AA0590	A.4.A.3.12.B) Altre prestazioni sanitarie e socio-sanitarie a rilevanza sanitaria non soggette a	74.691,10
	AA0600	A.4.A.3.13) Altre prestazioni sanitarie a rilevanza sanitaria - Mobilità attiva Internazionale	-
S	AA0610	A.4.B) Ricavi per prestazioni sanitarie e sociosanitarie a rilevanza sanitaria erogate da	-
S	AA0620	A.4.B.1) Prestazioni di ricovero da priv. Extraregione in compensazione (mobilità attiva)	-
S	AA0630	A.4.B.2) Prestazioni ambulatoriali da priv. Extraregione in compensazione (mobilità attiva)	-
S	AA0640	A.4.B.3) Prestazioni di File F da priv. Extraregione in compensazione (mobilità attiva)	-
S	AA0650	A.4.B.4) Altre prestazioni sanitarie e sociosanitarie a rilevanza sanitaria erogate da privati v/residenti	-
	AA0660	A.4.C) Ricavi per prestazioni sanitarie e sociosanitarie a rilevanza sanitaria erogate a	404.214,15
	AA0670	A.4.D) Ricavi per prestazioni sanitarie erogate in regime di intramoenia	795.879,77
	AA0680	A.4.D.1) Ricavi per prestazioni sanitarie intramoenia - Area ospedaliera	-
	AA0690	A.4.D.2) Ricavi per prestazioni sanitarie intramoenia - Area specialistica	792.205,77
	AA0700	A.4.D.3) Ricavi per prestazioni sanitarie intramoenia - Area sanità pubblica	-
	AA0710	A.4.D.4) Ricavi per prestazioni sanitarie intramoenia - Consulenze (ex art. 55 c.1 lett. c), d) ed ex art.	3.674,00
R	AA0720	A.4.D.5) Ricavi per prestazioni sanitarie intramoenia - Consulenze (ex art. 55 c.1 lett. c), d) ed ex art.	-
	AA0730	A.4.D.6) Ricavi per prestazioni sanitarie intramoenia - Altro	-
R	AA0740	A.4.D.7) Ricavi per prestazioni sanitarie intramoenia - Altro (Aziende sanitarie pubbliche della	-
	AA0750	A.5) Concorsi, recuperi e rimborsi	484.386,31
	AA0760	A.5.A) Rimborsi assicurativi	2.510,00
	AA0770	A.5.B) Concorsi, recuperi e rimborsi da Regione	-
	AA0780	A.5.B.1) Rimborso degli oneri stipendiali del personale dell'azienda in posizione di comando presso la	-
	AA0790	A.5.B.2) Altri concorsi, recuperi e rimborsi da parte della Regione	-
R	AA0800	A.5.C) Concorsi, recuperi e rimborsi da Aziende sanitarie pubbliche della Regione	-
R	AA0810	A.5.C.1) Rimborso degli oneri stipendiali del personale dipendente dell'azienda in posizione di comando	-
R	AA0820	A.5.C.2) Rimborsi per acquisto beni da parte di Aziende sanitarie pubbliche della Regione	-
R	AA0830	A.5.C.3) Altri concorsi, recuperi e rimborsi da parte di Aziende sanitarie pubbliche della Regione	-
	AA0840	A.5.D) Concorsi, recuperi e rimborsi da altri soggetti pubblici	445.398,58
	AA0850	A.5.D.1) Rimborso degli oneri stipendiali del personale dipendente dell'azienda in posizione di	162.678,19
	AA0860	A.5.D.2) Rimborsi per acquisto beni da parte di altri soggetti pubblici	-
	AA0870	A.5.D.3) Altri concorsi, recuperi e rimborsi da parte di altri soggetti pubblici	282.720,39
	AA0880	A.5.E) Concorsi, recuperi e rimborsi da privati	36.477,73
	AA0890	A.5.E.1) Rimborso da aziende farmaceutiche per Pay back	-
	AA0900	A.5.E.1.1) Pay-back per il superamento del tetto della spesa farmaceutica territoriale	-
	AA0910	A.5.E.1.2) Pay-back per superamento del tetto della spesa farmaceutica ospedaliera	-
	AA0920	A.5.E.1.3) Ulteriore Pay-back	-
	AA0930	A.5.E.2) Altri concorsi, recuperi e rimborsi da privati	36.477,73
	AA0940	A.6) Compartecipazione alla spesa per prestazioni sanitarie (Ticket)	1.608.745,61
	AA0950	A.6.A) Compartecipazione alla spesa per prestazioni sanitarie - Ticket sulle prestazioni di	1.605.090,61
	AA0960	A.6.B) Compartecipazione alla spesa per prestazioni sanitarie - Ticket sul pronto soccorso	3.655,00
	AA0970	A.6.C) Compartecipazione alla spesa per prestazioni sanitarie (Ticket) - Altro	-
	AA0980	A.7) Quota contributi c/capitale imputata all'esercizio	2.540.486,95
	AA0990	A.7.A) Quota imputata all'esercizio dei finanziamenti per investimenti dallo Stato	250.321,81
	AA1000	A.7.B) Quota imputata all'esercizio dei finanziamenti per investimenti da Regione	2.290.165,14
	AA1010	A.7.C) Quota imputata all'esercizio dei finanziamenti per beni di prima dotazione	-
	AA1020	A.7.D) Quota imputata all'esercizio dei contributi in c/ esercizio FSR destinati ad	-
	AA1030	A.7.E) Quota imputata all'esercizio degli altri contributi in c/ esercizio destinati ad	-
	AA1040	A.7.F) Quota imputata all'esercizio di altre poste del patrimonio netto	-
	AA1050	A.8) Incrementi delle immobilizzazioni per lavori interni	-
	AA1060	A.9) Altri ricavi e proventi	63.344,48
	AA1070	A.9.A) Ricavi per prestazioni non sanitarie	13.791,89
	AA1080	A.9.B) Fitti attivi ed altri proventi da attività immobiliari	15.414,28
	AA1090	A.9.C) Altri proventi diversi	34.138,31
	AZ9999	Totale valore della produzione (A)	329.840.768,79
		B) Costi della produzione	
	BA0010	B.1) Acquisti di beni	44.741.084,16
	BA0020	B.1.A) Acquisti di beni sanitari	43.613.272,15
	BA0030	B.1.A.1) Prodotti farmaceutici ed emoderivati	20.344.647,69
	BA0040	B.1.A.1.1) Medicinali con AIC, ad eccezione di vaccini ed emoderivati di produzione regionale	20.249.109,53
	BA0050	B.1.A.1.2) Medicinali senza AIC	95.538,16
	BA0060	B.1.A.1.3) Emoderivati di produzione regionale	-
	BA0070	B.1.A.2) Sanque ed emocomponenti	223.877,42
R	BA0080	B.1.A.2.1) da pubblico (Aziende sanitarie pubbliche della Regione) - Mobilità intraregionale	-
S	BA0090	B.1.A.2.2) da pubblico (Aziende sanitarie pubbliche extra Regione) - Mobilità extraregionale	-
	BA0100	B.1.A.2.3) da altri soggetti	223.877,42
	BA0210	B.1.A.3) Dispositivi medici	9.902.619,71
	BA0220	B.1.A.3.1) Dispositivi medici	8.195.024,14
	BA0230	B.1.A.3.2) Dispositivi medici impiantabili attivi	922.101,61
	BA0240	B.1.A.3.3) Dispositivi medico diagnostici in vitro (IVD)	785.493,96
	BA0250	B.1.A.4) Prodotti dietetici	227.947,89
	BA0260	B.1.A.5) Materiali per la profilassi (vaccini)	1.454.692,37
	BA0270	B.1.A.6) Prodotti chimici	3.613.141,17
	BA0280	B.1.A.7) Materiali e prodotti per uso veterinario	38.193,39
	BA0290	B.1.A.8) Altri beni e prodotti sanitari	22.535,96
R	BA0300	B.1.A.9) Beni e prodotti sanitari da Aziende sanitarie pubbliche della Regione	7.785.616,55
	BA0310	B.1.B) Acquisti di beni non sanitari	1.127.812,01



Con	CODICE	VOCE MODELLO CE	IMPORTO
	BA0320	B.1.B.1) Prodotti alimentari	16.089,21
	BA0330	B.1.B.2) Materiali di guardaroba, di pulizia e di convivenza in genere	329.312,33
	BA0340	B.1.B.3) Combustibili, carburanti e lubrificanti	177.234,63
	BA0350	B.1.B.4) Supporti informatici e cancelleria	447.174,02
	BA0360	B.1.B.5) Materiale per la manutenzione	157.238,71
	BA0370	B.1.B.6) Altri beni e prodotti non sanitari	763,11
R	BA0380	B.1.B.7) Beni e prodotti non sanitari da Aziende sanitarie pubbliche della Regione	-
	BA0390	B.2) Acquisti di servizi	192.483.585,70
	BA0400	B.2.A) Acquisti servizi sanitari	168.207.817,06
	BA0410	B.2.A.1) Acquisti servizi sanitari per medicina di base	21.625.919,27
	BA0420	B.2.A.1.1) - da convenzione	21.458.919,27
	BA0430	B.2.A.1.1.A) Costi per assistenza MMG	11.485.804,52
	BA0440	B.2.A.1.1.B) Costi per assistenza PLS	3.470.671,67
	BA0450	B.2.A.1.1.C) Costi per assistenza Continuità assistenziale	5.314.768,25
	BA0460	B.2.A.1.1.D) Altro (medicina dei servizi, psicologi, medici 118, ecc)	1.187.674,83
R	BA0470	B.2.A.1.2) - da pubblico (Aziende sanitarie pubbliche della Regione) - Mobilità intraregionale	-
S	BA0480	B.2.A.1.3) - da pubblico (Aziende sanitarie pubbliche Extraregione) - Mobilità extraregionale	167.000,00
	BA0490	B.2.A.2) Acquisti servizi sanitari per farmaceutica	27.505.839,94
	BA0500	B.2.A.2.1) - da convenzione	26.802.839,94
R	BA0510	B.2.A.2.2) - da pubblico (Aziende sanitarie pubbliche della Regione)- Mobilità intraregionale	239.000,00
S	BA0520	B.2.A.2.3) - da pubblico (Extraregione)	464.000,00
	BA0530	B.2.A.3) Acquisti servizi sanitari per assistenza specialistica ambulatoriale	17.829.812,67
R	BA0540	B.2.A.3.1) - da pubblico (Aziende sanitarie pubbliche della Regione)	3.032.000,00
	BA0550	B.2.A.3.2) - da pubblico (altri soggetti pubbl. della Regione)	-
S	BA0560	B.2.A.3.3) - da pubblico (Extraregione)	2.683.000,00
	BA0570	B.2.A.3.4) - da privato - Medici SUMAI	4.644.021,25
	BA0580	B.2.A.3.5) - da privato	7.470.791,42
	BA0590	B.2.A.3.5.A) Servizi sanitari per assistenza specialistica da IRCCS privati e Policlinici privati	-
	BA0600	B.2.A.3.5.B) Servizi sanitari per assistenza specialistica da Ospedali Classificati privati	-
	BA0610	B.2.A.3.5.C) Servizi sanitari per assistenza specialistica da Case di Cura private	-
	BA0620	B.2.A.3.5.D) Servizi sanitari per assistenza specialistica da altri privati	7.470.791,42
	BA0630	B.2.A.3.6) - da privato per cittadini non residenti - Extraregione (mobilità attiva in compensazione)	-
	BA0640	B.2.A.4) Acquisti servizi sanitari per assistenza riabilitativa	9.329.894,03
R	BA0650	B.2.A.4.1) - da pubblico (Aziende sanitarie pubbliche della Regione)	-
	BA0660	B.2.A.4.2) - da pubblico (altri soggetti pubbl. della Regione)	-
SS	BA0670	B.2.A.4.3) - da pubblico (Extraregione) non soggetti a compensazione	736.236,51
	BA0680	B.2.A.4.4) - da privato (intraregionale)	8.593.657,52
	BA0690	B.2.A.4.5) - da privato (extraregionale)	-
	BA0700	B.2.A.5) Acquisti servizi sanitari per assistenza integrativa	4.795.937,60
R	BA0710	B.2.A.5.1) - da pubblico (Aziende sanitarie pubbliche della Regione)	-
	BA0720	B.2.A.5.2) - da pubblico (altri soggetti pubbl. della Regione)	-
S	BA0730	B.2.A.5.3) - da pubblico (Extraregione)	-
	BA0740	B.2.A.5.4) - da privato	4.795.937,60
	BA0750	B.2.A.6) Acquisti servizi sanitari per assistenza protesica	3.395.032,61
R	BA0760	B.2.A.6.1) - da pubblico (Aziende sanitarie pubbliche della Regione)	-
	BA0770	B.2.A.6.2) - da pubblico (altri soggetti pubbl. della Regione)	-
S	BA0780	B.2.A.6.3) - da pubblico (Extraregione)	-
	BA0790	B.2.A.6.4) - da privato	3.395.032,61
	BA0800	B.2.A.7) Acquisti servizi sanitari per assistenza ospedaliera	61.833.748,03
R	BA0810	B.2.A.7.1) - da pubblico (Aziende sanitarie pubbliche della Regione)	15.379.000,00
	BA0820	B.2.A.7.2) - da pubblico (altri soggetti pubbl. della Regione)	-
S	BA0830	B.2.A.7.3) - da pubblico (Extraregione)	17.345.000,00
	BA0840	B.2.A.7.4) - da privato	29.109.748,03
	BA0850	B.2.A.7.4.A) Servizi sanitari per assistenza ospedaliera da IRCCS privati e Policlinici privati	-
	BA0860	B.2.A.7.4.B) Servizi sanitari per assistenza ospedaliera da Ospedali Classificati privati	-
	BA0870	B.2.A.7.4.C) Servizi sanitari per assistenza ospedaliera da Case di Cura private	29.109.748,03
	BA0880	B.2.A.7.4.D) Servizi sanitari per assistenza ospedaliera da altri privati	-
	BA0890	B.2.A.7.5) - da privato per cittadini non residenti - Extraregione (mobilità attiva in compensazione)	-
	BA0900	B.2.A.8) Acquisto prestazioni di psichiatria residenziale e semiresidenziale	3.663.107,56
R	BA0910	B.2.A.8.1) - da pubblico (Aziende sanitarie pubbliche della Regione)	-
	BA0920	B.2.A.8.2) - da pubblico (altri soggetti pubbl. della Regione)	-
SS	BA0930	B.2.A.8.3) - da pubblico (Extraregione) - non soggette a compensazione	-
	BA0940	B.2.A.8.4) - da privato (intraregionale)	3.663.107,56
	BA0950	B.2.A.8.5) - da privato (extraregionale)	-
	BA0960	B.2.A.9) Acquisto prestazioni di distribuzione farmaci File F	3.903.607,15
R	BA0970	B.2.A.9.1) - da pubblico (Aziende sanitarie pubbliche della Regione) - Mobilità intraregionale	1.390.000,00
	BA0980	B.2.A.9.2) - da pubblico (altri soggetti pubbl. della Regione)	-
S	BA0990	B.2.A.9.3) - da pubblico (Extraregione)	1.649.000,00
	BA1000	B.2.A.9.4) - da privato (intraregionale)	864.607,15
	BA1010	B.2.A.9.5) - da privato (extraregionale)	-
	BA1020	B.2.A.9.6) - da privato per cittadini non residenti - Extraregione (mobilità attiva in compensazione)	-
	BA1030	B.2.A.10) Acquisto prestazioni termali in convenzione	49.000,00
R	BA1040	B.2.A.10.1) - da pubblico (Aziende sanitarie pubbliche della Regione) - Mobilità intraregionale	-
	BA1050	B.2.A.10.2) - da pubblico (altri soggetti pubbl. della Regione)	-
S	BA1060	B.2.A.10.3) - da pubblico (Extraregione)	49.000,00
	BA1070	B.2.A.10.4) - da privato	-
	BA1080	B.2.A.10.5) - da privato per cittadini non residenti - Extraregione (mobilità attiva in compensazione)	-
	BA1090	B.2.A.11) Acquisto prestazioni di trasporto sanitario	801.868,16
R	BA1100	B.2.A.11.1) - da pubblico (Aziende sanitarie pubbliche della Regione) - Mobilità intraregionale	-
	BA1110	B.2.A.11.2) - da pubblico (altri soggetti pubbl. della Regione)	-
S	BA1120	B.2.A.11.3) - da pubblico (Extraregione)	112.000,00
	BA1130	B.2.A.11.4) - da privato	689.868,16




CON	CODICE	VOCE MODELLO CE	IMPORTO
	BA1140	B.2.A.12) Acquisto prestazioni Socio-Sanitarie a rilevanza sanitaria	11.507.417,27
R	BA1150	B.2.A.12.1) - da pubblico (Aziende sanitarie pubbliche della Regione) - Mobilità intraregionale	
	BA1160	B.2.A.12.2) - da pubblico (altri soggetti pubblici della Regione)	749.048,02
SS	BA1170	B.2.A.12.3) - da pubblico (Extraregione) non soggette a compensazione	275.153,45
	BA1180	B.2.A.12.4) - da privato (intraregionale)	10.483.215,80
	BA1190	B.2.A.12.5) - da privato (extraregionale)	-
	BA1200	B.2.A.13) Compartecipazione al personale per att. libero-prof. (intramoenia)	669.864,62
	BA1210	B.2.A.13.1) Compartecipazione al personale per att. libero professionale intramoenia - Area	-
	BA1220	B.2.A.13.2) Compartecipazione al personale per att. libero professionale intramoenia - Area	622.944,74
	BA1230	B.2.A.13.3) Compartecipazione al personale per att. libero professionale intramoenia - Area sanità	-
	BA1240	B.2.A.13.4) Compartecipazione al personale per att. libero professionale intramoenia - Consulenze (ex	14.592,49
R	BA1250	B.2.A.13.5) Compartecipazione al personale per att. libero professionale intramoenia - Consulenze (ex	
	BA1260	B.2.A.13.6) Compartecipazione al personale per att. libero professionale intramoenia - Altro	32.327,39
R	BA1270	B.2.A.13.7) Compartecipazione al personale per att. libero professionale intramoenia - Altro (Aziende	
	BA1280	B.2.A.14) Rimborsi, assegni e contributi sanitari	578.891,43
	BA1290	B.2.A.14.1) Contributi ad associazioni di volontariato	-
	BA1300	B.2.A.14.2) Rimborsi per cure all'estero	61.759,02
	BA1310	B.2.A.14.3) Contributi a società partecipate e/o enti dipendenti della Regione	
	BA1320	B.2.A.14.4) Contributo Legge 210/92	
	BA1330	B.2.A.14.5) Altri rimborsi, assegni e contributi	517.132,41
R	BA1340	B.2.A.14.6) Rimborsi, assegni e contributi v/Aziende sanitarie pubbliche della Regione	
	BA1350	B.2.A.15) Consulenze, Collaborazioni, Interinale e altre prestazioni di lavoro sanitarie e	196.650,30
R	BA1360	B.2.A.15.1) Consulenze sanitarie e sociosan. da Aziende sanitarie pubbliche della Regione	
	BA1370	B.2.A.15.2) Consulenze sanitarie e sociosan. da terzi - Altri soggetti pubblici	
	BA1380	B.2.A.15.3) Consulenze, Collaborazioni, Interinale e altre prestazioni di lavoro sanitarie e socios. da	196.650,30
	BA1390	B.2.A.15.3.A) Consulenze sanitarie da privato - articolo 55, comma 2, CCNL 8 giugno 2000	
	BA1400	B.2.A.15.3.B) Altre consulenze sanitarie e sociosanitarie da privato	52.652,79
	BA1410	B.2.A.15.3.C) Collaborazioni coordinate e continuative sanitarie e socios. da privato	-
	BA1420	B.2.A.15.3.D) Indennità a personale universitario - area sanitaria	
	BA1430	B.2.A.15.3.E) Lavoro interinale - area sanitaria	-
	BA1440	B.2.A.15.3.F) Altre collaborazioni e prestazioni di lavoro - area sanitaria	143.997,51
	BA1450	B.2.A.15.4) Rimborsi oneri stipendiali del personale sanitario in comando	-
R	BA1460	B.2.A.15.4.A) Rimborsi oneri stipendiali personale sanitario in comando da Aziende sanitarie pubbliche	
	BA1470	B.2.A.15.4.B) Rimborsi oneri stipendiali personale sanitario in comando da Regioni, soggetti pubblici e	
SS	BA1480	B.2.A.15.4.C) Rimborsi oneri stipendiali personale sanitario in comando da aziende di altre Regioni	
	BA1490	B.2.A.16) Altri servizi sanitari e sociosanitari a rilevanza sanitaria	521.226,42
R	BA1500	B.2.A.16.1) Altri servizi sanitari e sociosanitari a rilevanza sanitaria da pubblico - Aziende sanitarie	76.048,06
	BA1510	B.2.A.16.2) Altri servizi sanitari e sociosanitari a rilevanza sanitaria da pubblico - Altri soggetti pubblici	-
	BA1520	B.2.A.16.3) Altri servizi sanitari e sociosanitari a rilevanza sanitaria da pubblico (Extraregione)	1.122,38
	BA1530	B.2.A.16.4) Altri servizi sanitari da privato	444.055,98
	BA1540	B.2.A.16.5) Costi per servizi sanitari - Mobilità internazionale passiva	-
S	BA1550	B.2.A.17) Costi per differenziale tariffe TUC	24.275.768,64
	BA1560	B.2.B) Acquisti di servizi non sanitari	23.980.281,24
	BA1570	B.2.B.1) Servizi non sanitari	
	BA1580	B.2.B.1.1) Lavanderia	514.674,04
	BA1590	B.2.B.1.2) Pulizia	2.987.651,42
	BA1600	B.2.B.1.3) Mensa	1.759.127,52
	BA1610	B.2.B.1.4) Riscaldamento	345.280,38
	BA1620	B.2.B.1.5) Servizi di assistenza informatica	414.920,02
	BA1630	B.2.B.1.6) Servizi trasporti (non sanitari)	33.670,87
	BA1640	B.2.B.1.7) Smaltimento rifiuti	257.946,33
	BA1650	B.2.B.1.8) Utenze telefoniche	157.836,69
	BA1660	B.2.B.1.9) Utenze elettricità	1.088.140,84
	BA1670	B.2.B.1.10) Altre utenze	27,79
	BA1680	B.2.B.1.11) Premi di assicurazione	4.201.194,64
	BA1690	B.2.B.1.11.A) Premi di assicurazione - R.C. Professionale	3.949.998,55
	BA1700	B.2.B.1.11.B) Premi di assicurazione - Altri premi assicurativi	251.196,09
	BA1710	B.2.B.1.12) Altri servizi non sanitari	12.219.810,70
R	BA1720	B.2.B.1.12.A) Altri servizi non sanitari da pubblico (Aziende sanitarie pubbliche della Regione)	-
	BA1730	B.2.B.1.12.B) Altri servizi non sanitari da altri soggetti pubblici	
	BA1740	B.2.B.1.12.C) Altri servizi non sanitari da privato	12.219.810,70
	BA1750	B.2.B.2) Consulenze, Collaborazioni, Interinale e altre prestazioni di lavoro non sanitarie	229.987,03
R	BA1760	B.2.B.2.1) Consulenze non sanitarie da Aziende sanitarie pubbliche della Regione	
	BA1770	B.2.B.2.2) Consulenze non sanitarie da Terzi - Altri soggetti pubblici	
	BA1780	B.2.B.2.3) Consulenze, Collaborazioni, Interinale e altre prestazioni di lavoro non sanitarie da privato	229.987,03
	BA1790	B.2.B.2.3.A) Consulenze non sanitarie da privato	37.152,56
	BA1800	B.2.B.2.3.B) Collaborazioni coordinate e continuative non sanitarie da privato	
	BA1810	B.2.B.2.3.C) Indennità a personale universitario - area non sanitaria	
	BA1820	B.2.B.2.3.D) Lavoro interinale - area non sanitaria	
	BA1830	B.2.B.2.3.E) Altre collaborazioni e prestazioni di lavoro - area non sanitaria	192.834,47
	BA1840	B.2.B.2.4) Rimborsi oneri stipendiali del personale non sanitario in comando	-
R	BA1850	B.2.B.2.4.A) Rimborsi oneri stipendiali personale non sanitario in comando da Aziende sanitarie	
	BA1860	B.2.B.2.4.B) Rimborsi oneri stipendiali personale non sanitario in comando da Regione, soggetti	-
SS	BA1870	B.2.B.2.4.C) Rimborsi oneri stipendiali personale non sanitario in comando da aziende di altre Regioni	
	BA1880	B.2.B.3) Formazione (esternalizzata e non)	65.500,37
	BA1890	B.2.B.3.1) Formazione (esternalizzata e non) da pubblico	44.041,90
	BA1900	B.2.B.3.2) Formazione (esternalizzata e non) da privato	21.458,47
	BA1910	B.3) Manutenzione e riparazione (ordinaria esternalizzata)	1.760.885,92
	BA1920	B.3.A) Manutenzione e riparazione ai fabbricati e loro pertinenze	71.024,12
	BA1930	B.3.B) Manutenzione e riparazione agli impianti e macchinari	21.465,71
	BA1940	B.3.C) Manutenzione e riparazione alle attrezzature sanitarie e scientifiche	922.942,36
	BA1950	B.3.D) Manutenzione e riparazione ai mobili e arredi	



con	CODICE	VOCE MODELLO CE	IMPORTO
	BA1960	B.3.E) Manutenzione e riparazione agli automezzi	55.686,06
	BA1970	B.3.F) Altre manutenzioni e riparazioni	689.767,67
R	BA1980	B.3.G) Manutenzioni e riparazioni da Aziende sanitarie pubbliche della Regione	
	BA1990	B.4) Godimento di beni di terzi	2.632.274,94
	BA2000	B.4.A) Fitti passivi	793.846,41
	BA2010	B.4.B) Canoni di noleggio	1.838.428,53
	BA2020	B.4.B.1) Canoni di noleggio - area sanitaria	1.830.840,13
	BA2030	B.4.B.2) Canoni di noleggio - area non sanitaria	7.588,40
	BA2040	B.4.C) Canoni di leasing	-
	BA2050	B.4.C.1) Canoni di leasing - area sanitaria	-
	BA2060	B.4.C.2) Canoni di leasing - area non sanitaria	-
R	BA2070	B.4.D) Locazioni e noleggi da Aziende sanitarie pubbliche della Regione	
	BA2080	Totale Costo del personale	88.228.190,19
	BA2090	B.5) Personale del ruolo sanitario	72.302.855,08
	BA2100	B.5.A) Costo del personale dirigente ruolo sanitario	43.009.311,17
	BA2110	B.5.A.1) Costo del personale dirigente medico	39.207.068,67
	BA2120	B.5.A.1.1) Costo del personale dirigente medico - tempo indeterminato	33.287.611,85
	BA2130	B.5.A.1.2) Costo del personale dirigente medico - tempo determinato	5.919.456,82
	BA2140	B.5.A.1.3) Costo del personale dirigente medico - altro	
	BA2150	B.5.A.2) Costo del personale dirigente non medico	3.802.242,50
	BA2160	B.5.A.2.1) Costo del personale dirigente non medico - tempo indeterminato	3.460.763,57
	BA2170	B.5.A.2.2) Costo del personale dirigente non medico - tempo determinato	341.478,93
	BA2180	B.5.A.2.3) Costo del personale dirigente non medico - altro	
	BA2190	B.5.B) Costo del personale comparto ruolo sanitario	29.293.543,91
	BA2200	B.5.B.1) Costo del personale comparto ruolo sanitario - tempo indeterminato	27.409.260,93
	BA2210	B.5.B.2) Costo del personale comparto ruolo sanitario - tempo determinato	1.884.282,98
	BA2220	B.5.B.3) Costo del personale comparto ruolo sanitario - altro	
	BA2230	B.6) Personale del ruolo professionale	683.093,67
	BA2240	B.6.A) Costo del personale dirigente ruolo professionale	633.722,63
	BA2250	B.6.A.1) Costo del personale dirigente ruolo professionale - tempo indeterminato	633.722,63
	BA2260	B.6.A.2) Costo del personale dirigente ruolo professionale - tempo determinato	
	BA2270	B.6.A.3) Costo del personale dirigente ruolo professionale - altro	
	BA2280	B.6.B) Costo del personale comparto ruolo professionale	49.371,04
	BA2290	B.6.B.1) Costo del personale comparto ruolo professionale - tempo indeterminato	46.445,40
	BA2300	B.6.B.2) Costo del personale comparto ruolo professionale - tempo determinato	2.925,64
	BA2310	B.6.B.3) Costo del personale comparto ruolo professionale - altro	
	BA2320	B.7) Personale del ruolo tecnico	6.640.622,76
	BA2330	B.7.A) Costo del personale dirigente ruolo tecnico	274.097,86
	BA2340	B.7.A.1) Costo del personale dirigente ruolo tecnico - tempo indeterminato	274.097,86
	BA2350	B.7.A.2) Costo del personale dirigente ruolo tecnico - tempo determinato	
	BA2360	B.7.A.3) Costo del personale dirigente ruolo tecnico - altro	
	BA2370	B.7.B) Costo del personale comparto ruolo tecnico	6.366.524,90
	BA2380	B.7.B.1) Costo del personale comparto ruolo tecnico - tempo indeterminato	6.366.524,90
	BA2390	B.7.B.2) Costo del personale comparto ruolo tecnico - tempo determinato	
	BA2400	B.7.B.3) Costo del personale comparto ruolo tecnico - altro	
	BA2410	B.8) Personale del ruolo amministrativo	8.601.618,68
	BA2420	B.8.A) Costo del personale dirigente ruolo amministrativo	884.718,89
	BA2430	B.8.A.1) Costo del personale dirigente ruolo amministrativo - tempo indeterminato	884.718,89
	BA2440	B.8.A.2) Costo del personale dirigente ruolo amministrativo - tempo determinato	
	BA2450	B.8.A.3) Costo del personale dirigente ruolo amministrativo - altro	
	BA2460	B.8.B) Costo del personale comparto ruolo amministrativo	7.716.899,79
	BA2470	B.8.B.1) Costo del personale comparto ruolo amministrativo - tempo indeterminato	7.679.231,20
	BA2480	B.8.B.2) Costo del personale comparto ruolo amministrativo - tempo determinato	37.668,59
	BA2490	B.8.B.3) Costo del personale comparto ruolo amministrativo - altro	
	BA2500	B.9) Oneri diversi di gestione	2.053.010,71
	BA2510	B.9.A) Imposte e tasse (escluso IRAP e IRES)	245.408,70
	BA2520	B.9.B) Perdite su crediti	-
	BA2530	B.9.C) Altri oneri diversi di gestione	1.807.602,01
	BA2540	B.9.C.1) Indennità, rimborso spese e oneri sociali per gli Organi Direttivi e Collegio Sindacale	459.250,12
	BA2550	B.9.C.2) Altri oneri diversi di gestione	1.348.351,89
	BA2560	Totale Ammortamenti	2.540.486,95
	BA2570	B.10) Ammortamenti delle immobilizzazioni immateriali	199.563,75
	BA2580	B.11) Ammortamenti delle immobilizzazioni materiali	2.340.923,20
	BA2590	B.12) Ammortamento dei fabbricati	995.491,45
	BA2600	B.12.A) Ammortamenti fabbricati non strumentali (disponibili)	-
	BA2610	B.12.B) Ammortamenti fabbricati strumentali (indisponibili)	995.491,45
	BA2620	B.13) Ammortamenti delle altre immobilizzazioni materiali	1.345.431,75
	BA2630	B.14) Svalutazione delle immobilizzazioni e dei crediti	-
	BA2640	B.14.A) Svalutazione delle immobilizzazioni immateriali e materiali	
	BA2650	B.14.B) Svalutazione dei crediti	
	BA2660	B.15) Variazione delle rimanenze	- 1.850.375,71
	BA2670	B.15.A) Variazione rimanenze sanitarie	- 1.816.185,96
	BA2680	B.15.B) Variazione rimanenze non sanitarie	- 34.189,75
	BA2690	B.16) Accantonamenti dell'esercizio	5.674.640,33
	BA2700	B.16.A) Accantonamenti per rischi	2.500.000,00
	BA2710	B.16.A.1) Accantonamenti per cause civili ed oneri processuali	-
	BA2720	B.16.A.2) Accantonamenti per contenzioso personale dipendente	-
	BA2730	B.16.A.3) Accantonamenti per rischi connessi all'acquisto di prestazioni sanitarie da privato	-
	BA2740	B.16.A.4) Accantonamenti per copertura diretta dei rischi (autoassicurazione)	2.500.000,00
	BA2750	B.16.A.5) Altri accantonamenti per rischi	-
	BA2760	B.16.B) Accantonamenti per premio di operosità (SUMAI)	250.000,00
	BA2770	B.16.C) Accantonamenti per quote inutilizzate di contributi vincolati	1.964.640,33



Con	CODICE	VOCE MODELLO CE	IMPORTO
	BA2780	B.16.C.1) Accantonamenti per quote inutilizzate contributi da Regione e Prov. Aut. per quota F.S.	1.964.640,33
	BA2790	B.16.C.2) Accantonamenti per quote inutilizzate contributi da soggetti pubblici (extra fondo) vincolati	
	BA2800	B.16.C.3) Accantonamenti per quote inutilizzate contributi da soggetti pubblici per ricerca	
	BA2810	B.16.C.4) Accantonamenti per quote inutilizzate contributi vincolati da privati	
	BA2820	B.16.D) Altri accantonamenti	960.000,00
	BA2830	B.16.D.1) Accantonamenti per interessi di mora	360.000,00
	BA2840	B.16.D.2) Acc. Rinnovi convenzioni MMG/PLS/MCA	238.000,00
	BA2850	B.16.D.3) Acc. Rinnovi convenzioni Medici Sumai	48.000,00
	BA2860	B.16.D.4) Acc. Rinnovi contratt.: dirigenza medica	141.000,00
	BA2870	B.16.D.5) Acc. Rinnovi contratt.: dirigenza non medica	20.000,00
	BA2880	B.16.D.6) Acc. Rinnovi contratt.: comparto	153.000,00
	BA2890	B.16.D.7) Altri accantonamenti	-
	BZ9999	Totale costi della produzione (B)	338.263.783,19
		C) Proventi e oneri finanziari	
	CA0010	C.1) Interessi attivi	-
	CA0020	C.1.A) Interessi attivi su c/tesoreria unica	-
	CA0030	C.1.B) Interessi attivi su c/c postali e bancari	-
	CA0040	C.1.C) Altri interessi attivi	-
	CA0050	C.2) Altri proventi	-
	CA0060	C.2.A) Proventi da partecipazioni	
	CA0070	C.2.B) Proventi finanziari da crediti iscritti nelle immobilizzazioni	
	CA0080	C.2.C) Proventi finanziari da titoli iscritti nelle immobilizzazioni	
	CA0090	C.2.D) Altri proventi finanziari diversi dai precedenti	-
	CA0100	C.2.E) Utili su cambi	
	CA0110	C.3) Interessi passivi	8.817.567,74
	CA0120	C.3.A) Interessi passivi su anticipazioni di cassa	1.088.278,44
	CA0130	C.3.B) Interessi passivi su mutui	
	CA0140	C.3.C) Altri interessi passivi	7.729.289,30
	CA0150	C.4) Altri oneri	999.917,52
	CA0160	C.4.A) Altri oneri finanziari	999.917,52
	CA0170	C.4.B) Perdite su cambi	-
	CZ9999	Totale proventi e oneri finanziari (C)	- 9.817.485,26
		D) Rettifiche di valore di attività finanziarie	
	DA0010	D.1) Rivalutazioni	
	DA0020	D.2) Svalutazioni	-
	DZ9999	Totale rettifiche di valore di attività finanziarie (D)	-
		E) Proventi e oneri straordinari	
	EA0010	E.1) Proventi straordinari	10.320.082,92
	EA0020	E.1.A) Plusvalenze	
	EA0030	E.1.B) Altri proventi straordinari	10.320.082,92
	EA0040	E.1.B.1) Proventi da donazioni e liberalità diverse	-
	EA0050	E.1.B.2) Sopravvenienze attive	9.000.044,90
R	EA0060	E.1.B.2.1) Sopravvenienze attive v/Aziende sanitarie pubbliche della Regione	-
	EA0070	E.1.B.2.2) Sopravvenienze attive v/terzi	9.000.044,90
S	EA0080	E.1.B.2.2.A) Sopravvenienze attive v/terzi relative alla mobilità extraregionale	
	EA0090	E.1.B.2.2.B) Sopravvenienze attive v/terzi relative al personale	1.459,56
	EA0100	E.1.B.2.2.C) Sopravvenienze attive v/terzi relative alle convenzioni con medici di base	21.010,01
	EA0110	E.1.B.2.2.D) Sopravvenienze attive v/terzi relative alle convenzioni per la specialistica	148.181,41
	EA0120	E.1.B.2.2.E) Sopravvenienze attive v/terzi relative all'acquisto prestaz. sanitarie da operatori accreditati	1.057.860,34
	EA0130	E.1.B.2.2.F) Sopravvenienze attive v/terzi relative all'acquisto di beni e servizi	360.355,64
	EA0140	E.1.B.2.2.G) Altre sopravvenienze attive v/terzi	7.411.177,94
	EA0150	E.1.B.3) Insussistenze attive	1.320.038,02
R	EA0160	E.1.B.3.1) Insussistenze attive v/Aziende sanitarie pubbliche della Regione	-
	EA0170	E.1.B.3.2) Insussistenze attive v/terzi	1.320.038,02
S	EA0180	E.1.B.3.2.A) Insussistenze attive v/terzi relative alla mobilità extraregionale	
	EA0190	E.1.B.3.2.B) Insussistenze attive v/terzi relative al personale	-
	EA0200	E.1.B.3.2.C) Insussistenze attive v/terzi relative alle convenzioni con medici di base	-
	EA0210	E.1.B.3.2.D) Insussistenze attive v/terzi relative alle convenzioni per la specialistica	-
	EA0220	E.1.B.3.2.E) Insussistenze attive v/terzi relative all'acquisto prestaz. sanitarie da operatori accreditati	-
	EA0230	E.1.B.3.2.F) Insussistenze attive v/terzi relative all'acquisto di beni e servizi	488.171,56
	EA0240	E.1.B.3.2.G) Altre insussistenze attive v/terzi	831.866,46
	EA0250	E.1.B.4) Altri proventi straordinari	
	EA0260	E.2) Oneri straordinari	12.823.528,77
	EA0270	E.2.A) Minusvalenze	
	EA0280	E.2.B) Altri oneri straordinari	12.823.528,77
	EA0290	E.2.B.1) Oneri tributari da esercizi precedenti	
	EA0300	E.2.B.2) Oneri da cause civili ed oneri processuali	
	EA0310	E.2.B.3) Sopravvenienze passive	12.691.848,17
R	EA0320	E.2.B.3.1) Sopravvenienze passive v/Aziende sanitarie pubbliche della Regione	-
R	EA0330	E.2.B.3.1.A) Sopravvenienze passive v/Aziende sanitarie pubbliche relative alla mobilità intraregionale	-
R	EA0340	E.2.B.3.1.B) Altre sopravvenienze passive v/Aziende sanitarie pubbliche della Regione	-
	EA0350	E.2.B.3.2) Sopravvenienze passive v/terzi	12.691.848,17
S	EA0360	E.2.B.3.2.A) Sopravvenienze passive v/terzi relative alla mobilità extraregionale	-
	EA0370	E.2.B.3.2.B) Sopravvenienze passive v/terzi relative al personale	21.639,77
	EA0380	E.2.B.3.2.B.1) Soprav. passive v/terzi relative al personale - dirigenza medica	-
	EA0390	E.2.B.3.2.B.2) Soprav. passive v/terzi relative al personale - dirigenza non medica	-
	EA0400	E.2.B.3.2.B.3) Soprav. passive v/terzi relative al personale - comparto	21.639,77
	EA0410	E.2.B.3.2.C) Sopravvenienze passive v/terzi relative alle convenzioni con medici di base	110.430,63
	EA0420	E.2.B.3.2.D) Sopravvenienze passive v/terzi relative alle convenzioni per la specialistica	45.673,92
	EA0430	E.2.B.3.2.E) Sopravvenienze passive v/terzi relative all'acquisto prestaz. sanitarie da operatori	9.051.638,61
	EA0440	E.2.B.3.2.F) Sopravvenienze passive v/terzi relative all'acquisto di beni e servizi	2.027.658,37
	EA0450	E.2.B.3.2.G) Altre sopravvenienze passive v/terzi	1.434.806,87



Con	CODICE	VOCE MODELLO CE	IMPORTO
	EA0460	E.2.B.4) <i>Insussistenze passive</i>	131.680,60
R	EA0470	E.2.B.4.1) <i>Insussistenze passive v/Aziende sanitarie pubbliche della Regione</i>	-
	EA0480	E.2.B.4.2) <i>Insussistenze passive v/terzi</i>	131.680,60
S	EA0490	E.2.B.4.2.A) <i>Insussistenze passive v/terzi relative alla mobilità extraregionale</i>	-
	EA0500	E.2.B.4.2.B) <i>Insussistenze passive v/terzi relative al personale</i>	-
	EA0510	E.2.B.4.2.C) <i>Insussistenze passive v/terzi relative alle convenzioni con medici di base</i>	-
	EA0520	E.2.B.4.2.D) <i>Insussistenze passive v/terzi relative alle convenzioni per la specialistica</i>	-
	EA0530	E.2.B.4.2.E) <i>Insussistenze passive v/terzi relative all'acquisto prestaz. sanitarie da operatori accreditati</i>	-
	EA0540	E.2.B.4.2.F) <i>Insussistenze passive v/terzi relative all'acquisto di beni e servizi</i>	104.961,94
	EA0550	E.2.B.4.2.G) <i>Altre insussistenze passive v/terzi</i>	26.718,66
	EA0560	E.2.B.5) <i>Altri oneri straordinari</i>	-
	EZ9999	Totale proventi e oneri straordinari (E)	- 2.503.445,85
	XA0000	Risultato prima delle imposte (A - B +/- C +/- D +/- E)	- 20.743.945,51
		Imposte e tasse	
	YA0010	Y.1) IRAP	6.763.050,55
	YA0020	Y.1.A) IRAP relativa a personale dipendente	6.113.730,03
	YA0030	Y.1.B) IRAP relativa a collaboratori e personale assimilato a lavoro dipendente	573.923,94
	YA0040	Y.1.C) IRAP relativa ad attività di libera professione (intramoenia)	75.396,58
	YA0050	Y.1.D) IRAP relativa ad attività commerciale	-
	YA0060	Y.2) IRES	-
	YA0070	Y.2.A) IRES su attività istituzionale	
	YA0080	Y.2.B) IRES su attività commerciale	
	YA0090	Y.3) Accantonamento a F.do Imposte (Accertamenti, condoni, ecc.)	
	YZ9999	Totale imposte e tasse	6.763.050,55
	ZZ9999	RISULTATO DI ESERCIZIO	- 27.506.996,06



AZIENDA SANITARIA PROVINCIALE DI CROTONE

S E R I E		G R U P P O	M A S T R O	C O N T O	S C O T T O	PIANO DEI CONTI DELLA CONTABILITA' GENERALE DELLE AZIENDE DEL SERVIZIO SANITARIO REGIONALE		PREVENTIVO 2017	VARIAZIONE +/-	CONSUNTIVO 2017
CONTO ECONOMICO										
4	00	00	00	00	00	VALORE DELLA PRODUZIONE		283.220.224,87	58.976.206,71	342.196.431,58
4	01	00	00	00	00	Contributi in c/esercizio		271.536.202,93	46.383.817,47	317.920.020,40
4	01	01	00	00	00	Contributi da Regione per quota F.S. regionale		271.536.202,93	41.928.606,22	313.464.809,15
4	01	01	01	00	00	da Regione per quota F.S. regionale indistinto		268.140.975,34	37.635.873,49	305.776.848,83
4	01	01	01	01	01	da Regione per quota F.S.R. indistinto		268.140.975,34	37.635.873,49	305.776.848,83
4	01	01	02	00	00	da Regione per quota F.S. vincolato		3.395.227,59	4.292.732,73	7.687.960,32
4	01	01	02	01	01	da Regione per quota F.S.R. vincolato		3.395.227,59	4.292.732,73	7.687.960,32
4	01	02	00	00	00	Contributi c/esercizio da enti pubblici (EXTRA FONDO)		-	4.452.711,25	4.452.711,25
4	01	02	01	00	00	da Regione e/o enti pubblici (extra fondo) vincolati		-	4.387.819,70	4.387.819,70
4	01	02	01	01	01	Contributi da Regione (extra fondo) vincolati		-	4.092.961,20	4.092.961,20
4	01	02	01	02	02	Contributi da altri enti pubblici (extra fondo) vincolati		-	294.858,50	294.858,50
4	01	02	01	03	03	Contributi da Asp/Asl/Ao/Irccs/Policlinici (extra fondo) vincolati		-	-	-
4	01	02	01	04	04	Contributi c/esercizio (extra fondo) per ricerca corrente		-	-	-
4	01	02	01	05	05	Contributi c/esercizio (extra fondo) per ricerca finalizzata		-	-	-
4	01	02	02	00	00	da Regione e/o enti pubblici (extra fondo) - Altro		-	64.891,55	64.891,55
4	01	02	02	01	01	Contributi da Regione (extra fondo) - Altro		-	64.891,55	64.891,55
4	01	02	02	02	02	Contributi da altri enti pubblici (extra fondo) - Altro		-	-	-
4	01	02	02	03	03	Contributi da Asp/Asl/Ao/Irccs/Policlinici (extra fondo) - Altro		-	-	-
4	01	03	00	00	00	Contributi c/esercizio da enti privati		-	2.500,00	2.500,00
4	01	03	01	00	00	Contributi c/esercizio da enti privati		-	2.500,00	2.500,00
4	01	03	01	01	01	Contributi c/esercizio da enti privati		-	2.500,00	2.500,00
4	02	00	00	00	00	Proventi e ricavi diversi		1.309.000,00	7.551.176,63	8.860.176,63
4	02	01	00	00	00	Ricavi per prestazioni sanitarie e sociosanitarie a rilevanza		1.230.000,00	7.553.073,85	8.783.073,85
4	02	01	01	00	00	Ricavi per prestazioni sanitarie e sociosanitarie erogate a ASP/ASL,		-	3.734.000,00	3.734.000,00
4	02	01	01	01	01	Prestazioni di ricovero ad Assiti di ASP/ASL Regione		-	2.831.000,00	2.831.000,00
4	02	01	01	02	02	Prestazioni di ricovero da privati accreditati ad Assiti di ASP/ASL		-	-	-



PIANO DEI CONTI DELLA CONTABILITA' GENERALE DELLE AZIENDE DEL SERVIZIO SANITARIO REGIONALE						PREVENTIVO 2017	VARIAZIONE +/-	CONSUNTIVO 2017
S E R I E	G R U P P O	M A S T R O	C O N T O	S C O T T O				
4	02	01	01	03	Prestazioni di specialistica ambulatoriale ad Assistiti di ASP/ASL	-	842.000,00	842.000,00
4	02	01	01	04	Prestazioni di specialistica ambulatoriale da privati accreditati ad Assistiti	-	-	-
4	02	01	01	05	Prestazioni di psichiatria residenziale e semiresidenziale - Regione	-	-	-
4	02	01	01	06	Prestazioni di File F - Regione	-	61.000,00	61.000,00
4	02	01	01	07	Prestazioni servizi MMG, PLS, Contin. Assistenziale - Regione	-	-	-
4	02	01	01	08	Prestazioni servizi farmaceutica convenzionata - Regione	-	-	-
4	02	01	01	09	Prestazioni termali - Regione	-	-	-
4	02	01	01	10	Prestazioni trasporto ambulanze ed elisoccorso - Regione	-	-	-
4	02	01	01	11	Cessione, Farmaci, emoderivati ed emocomponenti - Regione	-	-	-
4	02	01	01	12	Altre prestazioni sanitarie - Regione	-	-	-
4	02	01	02	00	Ricavi per prestaz. sanitarie e socio sanitarie erogate ad altri	-	-	-
4	02	01	02	01	Ricavi per prestaz. sanitarie e socio sanitarie erogate ad altri soggetti	-	-	-
4	02	01	03	00	Ricavi per prestaz. sanitarie e socio sanitarie erogate a soggetti	-	3.833.000,00	3.833.000,00
4	02	01	03	01	Prestazioni di ricovero - Extraregione	-	3.125.000,00	3.125.000,00
4	02	01	03	02	Prestazioni di specialistica ambulatoriale - Extraregione	-	308.000,00	308.000,00
4	02	01	03	03	Prestazioni di psichiatria residenziale e semiresidenziale - Extraregione	-	-	-
4	02	01	03	04	Prestazioni di File F - Extraregione	-	98.000,00	98.000,00
4	02	01	03	05	Prestazioni servizi MMG, PLS, Contin. Assistenziale - Extraregione	-	72.000,00	72.000,00
4	02	01	03	06	Prestazioni servizi farmaceutica convenzionata - Extraregione	-	160.000,00	160.000,00
4	02	01	03	07	Prestazioni termali - Extraregione	-	70.000,00	70.000,00
4	02	01	03	08	Prestazioni trasporto ambulanze ed elisoccorso - Extraregione	-	-	-
4	02	01	03	09	Altre prestazioni sanitarie - Extraregione	-	-	-
4	02	01	03	10	Prestazioni di assistenza riabilitativa non soggette a compensazione	-	-	-
4	02	01	03	11	Altre prestazioni sanitarie e socio-sanitarie non soggette a	-	-	-
4	02	01	03	12	Altre prestazioni sanitarie - Mobilità attiva Internazionale	-	-	-
4	02	01	04	00	Ricavi per prestazioni sanitarie erogate da soggetti privati	-	-	-
4	02	01	04	01	Prestazioni di ricovero da priv. extraregione in compensazione (mobilità	-	-	-
4	02	01	04	02	Prestazioni di ambulatoriali da priv. extraregione in compensazione	-	-	-
4	02	01	04	03	Prestazioni di File F da priv. extraregione in compensazione (mobilità	-	-	-
4	02	01	04	04	Altre prestazioni sanitarie erogate da privati v/residenti extraregione in	-	-	-
4	02	01	05	00	Ricavi per prestazioni sanitarie erogate a soggetti privati	435.000,00	92.160,21	342.839,79
4	02	01	05	01	Proventi per rilascio certificazioni sanitarie	400.000,00	59.609,64	340.390,36

PIANO DEI CONTI DELLA CONTABILITA' GENERALE DELLE AZIENDE DEL SERVIZIO SANITARIO REGIONALE						PREVENTIVO 2017	VARIAZIONE +/-	CONSUNTIVO 2017
S	G	M	C	S	C			
E	R	A	O	O	O			
R	U	S	N	T	N			
I	P	T	T	T	T			
E	P	R	O	O	O			
	4	02	01	05	02	Proventi per cessione sangue ed emoderivati	- 27.550,57	2.449,43
	4	02	01	05	03	Proventi per sperimentazioni cliniche e farmacologiche	- 5.000,00	-
	4	02	01	06	00	Ricavi per prestazioni sanitarie erogate in regime di intramoenia	795.000,00	873.234,06
	4	02	01	06	01	Ricavi per prestazioni sanitarie in regime di ricovero in intramoenia -	-	-
	4	02	01	06	02	Ricavi per prestazioni sanitarie specialistiche ambulatoriali in	670.000,00	830.594,06
	4	02	01	06	03	Ricavi per prestazioni sanitarie specialistiche ambulatoriali in	110.000,00	39.880,00
	4	02	01	06	04	Ricavi per prestazioni sanitarie di sanità pubblica in intramoenia - (ALPI)	-	-
	4	02	01	06	05	Ricavi per prestazioni sanitarie intramoenia - Consulenze	15.000,00	2.760,00
	4	02	01	06	06	Ricavi per prestazioni sanitarie intramoenia - Consulenze vs. Asp/Asl -	-	-
	4	02	01	06	07	Ricavi per prestazioni sanitarie intramoenia - Altro	-	-
	4	02	01	06	08	Ricavi per prestazioni sanitarie intramoenia - Altro (Asp/Asl - Ao, Irccs e	-	-
	4	02	02	00	00	Ricavi per prestazioni non sanitarie	16.000,00	31.269,22
	4	02	02	01	00	Ricavi per prestazioni non sanitarie	16.000,00	31.269,22
	4	02	02	01	01	Ricavi per consulenze in applicazione della normativa in materia di	-	-
	4	02	02	01	02	Ricavi per consulenze, certificazioni e attestazioni non sanitarie	6.000,00	17.470,15
	4	02	02	01	03	Ricavi per maggior comfort alberghiero	-	-
	4	02	02	01	04	Ricavi per pareri comitato etico su proposte di sperimentazioni cliniche e	10.000,00	13.799,07
	4	02	03	00	00	Altri proventi	63.000,00	45.833,56
	4	02	03	01	00	Proventi non sanitari	48.000,00	42.633,56
	4	02	03	01	01	Fitti attivi	18.000,00	14.237,05
	4	02	03	01	02	Altri proventi non sanitari	30.000,00	28.396,51
	4	02	03	02	00	Altri proventi diversi	15.000,00	3.200,00
	4	02	03	02	01	Proventi per servizio mensa a terzi	-	-
	4	02	03	02	02	Proventi per concessione spazi interni	2.000,00	-
	4	02	03	02	03	Proventi per sponsorizzazioni	3.000,00	-
	4	02	03	02	04	Proventi per corsi di formazione	10.000,00	3.200,00
	4	03	00	00	00	Concorsi, recuperi e rimborsi per attività tipiche	271.000,00	260.507,55
	4	03	01	00	00	Rimborsi assicurativi	5.000,00	3.887,00
	4	03	01	01	00	Rimborsi assicurativi	5.000,00	3.887,00
	4	03	01	01	01	Rimborsi assicurativi	5.000,00	3.887,00
	4	03	03	02	00	Altri concorsi, recuperi e rimborsi per attività tipiche	266.000,00	256.620,55
	4	03	03	02	01	Concorsi, recuperi e rimborsi v/ Asp/Asl-AO, IRCCS, Policlinici della	15.000,00	-

PIANO DEI CONTI DELLA CONTABILITA' GENERALE DELLE AZIENDE DEL SERVIZIO SANITARIO REGIONALE						PREVENTIVO 2017	VARIAZIONE +/-	CONSUNTIVO 2017
S E R I E	G R U P P O	M A S T R O	C O N T O	S C O T T O				
4	03	02	01	01	Rimborso degli oneri stipendiali del personale sanitario dipendente dell'	-	-	-
4	03	02	01	02	Rimborsi per acquisto beni da parte di Asp/Asl-AO, IRCCS, Policlinici	-	-	-
4	03	02	01	03	Altri concorsi, recuperi e rimborsi per attività tipiche v/Asp/Asl-AO,	15.000,00	15.000,00	-
4	03	02	02	00	Concorsi, recuperi e rimborsi v/altri Enti Pubblici	240.000,00	10.838,08	229.161,92
4	03	02	02	01	Rimborso degli oneri stipendiali del personale dipendente dell'azienda in	40.000,00	40.000,00	-
4	03	02	02	02	Rimborsi per acquisto beni v/altri Enti Pubblici	-	-	-
4	03	02	02	03	Altri concorsi, recuperi e rimborsi per attività tipiche v/Altri Enti Pubblici	200.000,00	29.161,92	229.161,92
4	03	02	03	00	Concorsi, recuperi e rimborsi v/Regione	-	-	-
4	03	02	03	01	Rimborso degli oneri stipendiali del personale dell'azienda in posizione di	-	-	-
4	03	02	03	02	Altri concorsi, recuperi e rimborsi per attività tipiche v/Regione	-	-	-
4	03	02	04	00	Concorsi, recuperi e rimborsi v/privati	11.000,00	16.458,63	27.458,63
4	03	02	04	01	Rimborso da Aziende Farmaceutiche per Pay Back	-	-	-
4	03	02	04	02	Rimborsi per servizio mensa a dipendenti	-	-	-
4	03	02	04	03	Altri rimborsi da dipendenti	10.000,00	6.917,76	3.082,24
4	03	02	04	04	Altri concorsi, recuperi e rimborsi v/privati	1.000,00	23.376,39	24.376,39
4	04	00	00	00	Compartecipazione alla spesa per prestazioni sanitarie (ticket)	1.608.000,00	358,12	1.607.641,88
4	04	01	00	00	Compartecipazione alla spesa per prestazioni sanitarie - Ticket	1.600.000,00	6.866,88	1.606.866,88
4	04	01	01	00	Compartecipazione alla spesa per prestazioni sanitarie - Ticket	1.600.000,00	6.866,88	1.606.866,88
4	04	01	01	01	Compartecipazione alla spesa per prestazioni sanitarie - Ticket sulle	1.600.000,00	6.866,88	1.606.866,88
4	04	02	00	00	Compartecipazione alla spesa per prestazioni sanitarie - Ticket sul	8.000,00	7.225,00	775,00
4	04	02	01	00	Compartecipazione alla spesa per prestazioni sanitarie - Ticket sul	8.000,00	7.225,00	775,00
4	04	02	01	01	Compartecipazione alla spesa per prestazioni sanitarie - Ticket sul	8.000,00	7.225,00	775,00
4	04	03	00	00	Compartecipazione alla spesa per prestazioni sanitarie - (Ticket)	-	-	-
4	04	03	01	00	Compartecipazione alla spesa per prestazioni sanitarie - (Ticket)	-	-	-
4	04	03	01	01	Compartecipazione alla spesa per prestazioni sanitarie - (Ticket) Altro	-	-	-
4	05	00	00	00	Costi capitalizzati	4.060.000,00	177.715,51	4.237.715,51
4	05	01	00	00	Costi capitalizzati da utilizzo finanziamenti per investimenti [Costi	4.060.000,00	1.786.924,82	2.273.075,18
4	05	01	01	00	Costi capitalizzati da utilizzo finanziamenti per investimenti da	3.800.000,00	2.012.976,83	1.787.023,17
4	05	01	01	01	Costi capitalizzati da utilizzo finanziamenti per investimenti da Regione	3.800.000,00	2.012.976,83	1.787.023,17
4	05	01	02	00	Costi capitalizzati da utilizzo finanziamenti per investimenti dallo	260.000,00	226.052,01	486.052,01
4	05	01	02	01	Costi capitalizzati da utilizzo finanziamenti per investimenti dallo Stato	260.000,00	226.052,01	486.052,01
4	05	01	03	00	Costi capitalizzati da utilizzo altre poste del patrimonio netto	-	-	-

S E R I E	G R U P P O	M A S T R O	C O N T O	S C O T T O	PIANO DEI CONTI DELLA CONTABILITA' GENERALE DELLE AZIENDE DEL SERVIZIO SANITARIO REGIONALE	PREVENTIVO 2017	VARIAZIONE +/-	CONSUNTIVO 2017
4	05	01	03	01	Costi capitalizzati da utilizzo altre poste del patrimonio netto	-	-	-
4	05	02	00	00	Costi capitalizzati per costi sostenuti in economia	-	-	-
4	05	02	01	00	Costi capitalizzati per costi sostenuti in economia	-	-	-
4	05	02	01	01	Costi capitalizzati per costi sostenuti in economia	-	-	-
4	05	03	00	00	Utilizzo fondi per quote non utilizzate	-	1.964.640,33	1.964.640,33
4	05	03	01	01	Utilizzo fondi per quote non utilizzate	-	1.964.640,33	1.964.640,33
4	06	00	00	00	Rimanenze sanitarie Finali	4.436.021,94	4.874.347,67	9.310.369,61
4	06	01	00	00	Rimanenze sanitarie Finali	4.364.021,94	4.725.109,43	9.089.131,37
4	06	01	01	00	Rimanenze finali di Prodotti Farmaceutici	1.800.000,00	2.346.545,69	4.146.545,69
4	06	01	01	01	Rimanenze finali di Prodotti Farmaceutici	1.800.000,00	2.346.545,69	4.146.545,69
4	06	01	02	00	Rimanenze finali di Emoderivati	-	59.100,00	59.100,00
4	06	01	02	01	Rimanenze finali di Emoderivati	-	59.100,00	59.100,00
4	06	01	03	00	Rimanenze finali di Ossigeno	-	61.200,00	61.200,00
4	06	01	03	01	Rimanenze finali di Ossigeno	-	61.200,00	61.200,00
4	06	01	04	00	Rimanenze finali di Prodotti dietetici	10.000,00	106.694,77	116.694,77
4	06	01	04	01	Rimanenze finali di Prodotti dietetici	10.000,00	106.694,77	116.694,77
4	06	01	05	00	Rimanenze finali di Materiali per profilassi (vaccini)	-	120.064,50	120.064,50
4	06	01	05	01	Rimanenze finali di Materiali per profilassi (vaccini)	-	120.064,50	120.064,50
4	06	01	06	00	Rimanenze finali di Materiali diagnostici prodotti chimici	1.000.000,00	36.682,01	963.317,99
4	06	01	06	01	Rimanenze finali di Materiali diagnostici prodotti chimici	1.000.000,00	-	963.317,99
4	06	01	07	00	Rimanenze finali di Materiali diagnostici, lastre RX, mezzi di	55.000,00	14.270,19	40.729,81
4	06	01	07	01	Rimanenze finali di Mezzi di contrasto	-	20.629,81	20.629,81
4	06	01	07	02	Rimanenze finali di Materiali diagnostici, lastre RX carta per ECG, ECG,	55.000,00	-	20.100,00
4	06	01	08	00	Rimanenze finali di Presidi chirurgici e materiali sanitari	1.010.000,00	1.402.709,94	2.412.709,94
4	06	01	08	01	Rimanenze finali di Presidi chirurgici e materiali sanitari	900.000,00	1.107.817,36	2.007.817,36
4	06	01	08	02	Rimanenze finali di materiali per lab. Analisi vetreria	110.000,00	294.892,58	404.892,58
4	06	01	09	00	Rimanenze finali di Materiali protesici	5.000,00	246.329,00	251.329,00
4	06	01	09	01	Rimanenze finali di Materiali protesici	5.000,00	246.329,00	251.329,00
4	06	01	10	00	Rimanenze finali di Materiali per emodialisi	379.021,94	374.419,49	753.441,43
4	06	01	10	01	Rimanenze finali di Materiali per emodialisi	379.021,94	374.419,49	753.441,43
4	06	01	11	00	Rimanenze finali di Materiali e prodotti per uso veterinario	40.000,00	-	-
4	06	01	11	01	Rimanenze finali di Farmaci per uso veterinario	-	40.000,00	-



PIANO DEI CONTI DELLA CONTABILITA' GENERALE DELLE AZIENDE DEL SERVIZIO SANITARIO REGIONALE							PREVENTIVO 2017	VARIAZIONE +/-	CONSUNTIVO 2017
S	G	M	C	S	C				
E	R	A	O	O	O				
R	U	S	N	T	N				
I	P	T	T	T	T				
E	P	R	O	O	O				
	4	06	01	11	02	Rimanenze finali di Altri materiali e prodotti per uso veterinario	40.000,00	- 40.000,00	-
	4	06	01	12	00	Rimanenze finali di Altri beni e prodotti sanitari	65.000,00	98.998,24	163.998,24
	4	06	01	12	01	Rimanenze finali di Sangue ed emocomponenti	-	-	-
	4	06	01	12	02	Rimanenze finali di Gas medicali	-	-	-
	4	06	01	12	03	Rimanenze finali di altri beni e prod. Sanitari	-	141.250,00	141.250,00
	4	06	01	12	05	Rimanenze finali di prodotti galenici	65.000,00	- 42.251,76	22.748,24
	4	06	02	00	00	Rimanenze non sanitarie Finali	72.000,00	149.238,24	221.238,24
	4	06	02	01	00	Rimanenze non sanitarie Finali	72.000,00	149.238,24	221.238,24
	4	06	02	01	01	Rimanenze finali di Prodotti alimentari	4.000,00	- 2.996,32	1.003,68
	4	06	02	01	02	Rimanenze finali di Materiali di guardaroba, di pulizia e di convivenza in	40.000,00	23.363,00	63.363,00
	4	06	02	01	03	Rimanenze finali di Combustibili, carburanti e lubrificanti	-	-	-
	4	06	02	01	04	Rimanenze finali di Supporti informatici e Cancelleria e stampanti	25.000,00	96.444,56	121.444,56
	4	06	02	01	05	Rimanenze finali di Materiale tecnico strumentale per manutenzioni e	3.000,00	32.427,00	35.427,00
	4	06	02	01	06	Rimanenze finali di Altri beni non sanitari	-	-	-
	4	06	03	00	00	Conti di giro	-	-	-
	4	06	03	01	00	Conti di giro	-	-	-
	4	06	03	01	01	RICAVI DA RIPARTIRE	-	-	-
	4	06	03	01	02	PARTITE DI GIRO	-	-	-
	5	00	00	00	00	COSTI DELLA PRODUZIONE	283.220.224,87	77.670.901,85	360.890.576,72
	5	01	00	00	00	Acquisti di beni	35.553.000,00	13.326.389,97	48.879.389,97
	5	01	01	00	00	Acquisti di beni sanitari	34.912.000,00	12.589.791,61	47.501.791,61
	5	01	01	01	00	Prodotti farmaceutici	18.450.000,00	3.475.481,49	21.925.481,49
	5	01	01	01	01	Prodotti farmaceutici	18.400.000,00	3.387.742,73	21.787.742,73
	5	01	01	01	02	Prodotti farmaceutici senza AIC	50.000,00	87.738,76	137.738,76
	5	01	01	02	00	Emoderivati	250.000,00	88.567,12	338.567,12
	5	01	01	02	01	Emoderivati	250.000,00	88.567,12	338.567,12
	5	01	01	03	00	Ossigeno	600.000,00	36.958,68	636.958,68
	5	01	01	03	01	Ossigeno	600.000,00	36.958,68	636.958,68
	5	01	01	04	00	Prodotti dietetici	190.000,00	148.252,33	338.252,33
	5	01	01	04	01	Prodotti dietetici	190.000,00	148.252,33	338.252,33
	5	01	01	05	00	Materiali per la profilassi (vaccini)	900.000,00	755.542,58	1.655.542,58
	5	01	01	05	01	Materiali per la profilassi (vaccini)	900.000,00	755.542,58	1.655.542,58

S E R I E		G R U P P O	M A S T R O	C O N T O	C O D I C E	PIANO DEI CONTI DELLA CONTABILITA' GENERALE DELLE AZIENDE DEL SERVIZIO SANITARIO REGIONALE		PREVENTIVO 2017	VARIAZIONE +/-	CONSUNTIVO 2017
5	01	01	01	06	00		Materiali diagnostici prodotti chimici	3.200.000,00	471.995,63	3.671.995,63
5	01	01	01	06	01		Materiali diagnostici prodotti chimici	3.200.000,00	471.995,63	3.671.995,63
5	01	01	01	07	00		Materiali diagnostici, lastre RX, mezzi di contrasto per RX, carta per	180.000,00	45.711,72	225.711,72
5	01	01	01	07	01		Mezzi di contrasto	100.000,00	47.389,97	147.389,97
5	01	01	01	07	02		Altri Materiali diagnostici, lastre RX, carta per ECG, ECG, etc.	80.000,00	-	78.321,75
5	01	01	01	08	00		Presidi chirurgici e materiali sanitari	3.500.000,00	3.211.446,85	6.711.446,85
5	01	01	01	08	01		Presidi chirurgici e materiali sanitari	3.500.000,00	3.211.446,85	6.711.446,85
5	01	01	01	09	00		Materiali protesici	1.000.000,00	956.862,30	1.956.862,30
5	01	01	01	09	01		Materiali protesici	1.000.000,00	956.862,30	1.956.862,30
5	01	01	01	10	00		Materiali per emodialisi	1.100.000,00	571.995,93	1.671.995,93
5	01	01	01	10	01		Materiali per emodialisi	1.100.000,00	571.995,93	1.671.995,93
5	01	01	01	11	00		Materiali e Prodotti per uso veterinario	27.000,00	4.240,74	22.759,26
5	01	01	01	11	01		Farmaci per uso veterinario	15.000,00	-	6.136,39
5	01	01	01	11	02		Altri Materiali e Prodotti per uso veterinario	12.000,00	4.622,87	16.622,87
5	01	01	01	12	00		Altri beni e prodotti sanitari	15.000,00	9.203,35	5.796,65
5	01	01	01	12	01		Sangue ed emocomponenti	-	-	-
5	01	01	01	12	02		Sangue ed emocomponenti erogati a pazienti cronici in regime DH	-	-	-
5	01	01	01	12	03		Gas medicali	15.000,00	9.203,35	5.796,65
5	01	01	01	12	04		Altri beni e prodotti sanitari	-	-	-
5	01	01	01	13	00		Beni e prodotti sanitari da Asp/Asl-AO, IRCCS, Policlinici della	5.500.000,00	2.840.421,07	8.340.421,07
5	01	01	01	13	01		Beni e prodotti sanitari da Asp/Asl-AO, IRCCS, Policlinici della Regione	5.500.000,00	2.840.421,07	8.340.421,07
5	01	02	00	00	00		Acquisti di beni non sanitari	641.000,00	736.598,36	1.377.598,36
5	01	02	01	01	00		Acquisti di beni non sanitari	641.000,00	736.598,36	1.377.598,36
5	01	02	01	01	01		Prodotti alimentari	25.000,00	6.549,60	31.549,60
5	01	02	01	02	02		Materiali di guardaroba, di pulizia e di convivenza in genere	250.000,00	94.389,37	344.389,37
5	01	02	01	03	03		Combustibili, carburanti e lubrificanti	140.000,00	55.278,68	195.278,68
5	01	02	01	04	04		Supporti informatici e cancelleria	170.000,00	467.932,87	637.932,87
5	01	02	01	05	05		Materiale tecnico strumentale per manutenzioni e riparazioni	50.000,00	93.251,75	143.251,75
5	01	02	01	06	06		Altri beni non sanitari	1.000,00	8.134,09	9.134,09
5	01	02	01	07	07		Beni non sanitari da Asp/Asl-AO, IRCCS, Policlinici della Regione	-	-	-
5	01	02	01	08	08		Materiale per manutenzioni attrezzature	5.000,00	11.062,00	16.062,00
5	01	02	01	09	09		COMB.CARB. E LUBR.AD USO RISCALD.E CUCINE	-	-	-



PIANO DEI CONTI DELLA CONTABILITA' GENERALE DELLE AZIENDE DEL SERVIZIO SANITARIO REGIONALE						PREVENTIVO 2017	VARIAZIONE +/-	CONSUNTIVO 2017
S	G	M	C	S	C			
E	R	A	O	O	O			
R	U	S	N	T	N			
I	P	T	T	T	T			
E	P	R	O	O	O			
	5	02	00	00	00	Acquisti di servizi	59.606.953,76	196.580.298,60
	5	02	01	00	00	Acquisti servizi sanitari	59.116.775,07	179.660.121,36
	5	02	01	01	00	Acquisti servizi sanitari per medicina di base	321.159,84	21.271.159,84
	5	02	01	01	01	Spese per assistenza MMG da convenzione	22.161,74	11.222.161,74
	5	02	01	01	02	Spese per assistenza PLS da convenzione	52.172,17	3.402.172,17
	5	02	01	01	03	Spese per assistenza Continuità assistenziale da convenzione	42.118,63	5.207.881,37
	5	02	01	01	04	Altro (medicina dei servizi, psicologi, ecc) da convenzione	121.944,56	1.271.944,56
	5	02	01	01	05	Acquisti servizi medicina di base da pubblico (Asp/Asl-AO, IRCCS,	-	-
	5	02	01	01	06	Acquisti servizi medicina di base da pubblico (Asp/Asl-AO, IRCCS,	167.000,00	167.000,00
	5	02	01	02	00	Acquisti servizi sanitari per farmaceutica	26.085.000,00	26.699.183,17
	5	02	01	02	01	costi per assistenza farmaceutica- da convenzione	26.000.000,00	26.213.074,21
	5	02	01	02	02	contributi per farmacie rurali	60.000,00	-
	5	02	01	02	03	oneri contributivi ENPAF-farmaceutica da convenzione	25.000,00	22.108,96
	5	02	01	02	04	- acquisti farmaceutica da pubblico (Asp/Asl-AO, IRCCS, Policlinici della	-	-
	5	02	01	02	05	- acquisti farmaceutica da pubblico (Asp/Asl-AO, IRCCS, Policlinici extra	464.000,00	464.000,00
	5	02	01	03	00	Acquisti servizi sanitari per assistenza specialistica ambulatoriale	12.224.617,00	18.467.745,95
	5	02	01	03	01	Servizi sanitari per assistenza specialistica da pubblico (Asp/Asl-AO,	-	4.145.000,00
	5	02	01	03	02	Servizi sanitari per assistenza specialistica da pubblico (altri soggetti	-	-
	5	02	01	03	03	Servizi sanitari per assistenza specialistica da pubblico (extra Regione)	3.357.000,00	3.357.000,00
	5	02	01	03	04	Servizi sanitari per assistenza specialistica da privato - Medici SUMAI	487.427,59	4.687.427,59
	5	02	01	03	05	Servizi sanitari per assistenza specialistica da IRCCS e Policlinici Privati	-	-
	5	02	01	03	06	Servizi sanitari per assistenza specialistica da Ospedali Classificati	-	-
	5	02	01	03	07	Servizi sanitari per assistenza specialistica da Case di Cura Private	-	-
	5	02	01	03	08	Servizi sanitari per assistenza specialistica da altro privato	2.790.201,00	1.972.684,91
	5	02	01	03	09	Servizi sanitari per assistenza specialistica da privato per cittadini non	-	-
	5	02	01	03	10	Prestazioni specialistiche di laboratorio	2.997.079,00	2.077.677,08
	5	02	01	03	11	Prestazioni specialistiche di diagnostiche	800.390,00	1.014.720,92
	5	02	01	03	12	Prestazioni specialistiche di fisiokinesiterapia	1.436.947,00	1.213.235,45
	5	02	01	04	00	Acquisti servizi sanitari per assistenza riabilitativa	8.832.223,00	9.105.486,13
	5	02	01	04	01	Servizi sanitari per assistenza riabilitativa da pubblico (Asp/Asl-AO,	-	-
	5	02	01	04	02	Servizi sanitari per assistenza riabilitativa da pubblico (altri soggetti	-	378,36
	5	02	01	04	03	Servizi sanitari per assistenza riabilitativa da pubblico (extra Regione)	238.587,00	511.450,25

PIANO DEI CONTI DELLA CONTABILITA' GENERALE DELLE AZIENDE DEL SERVIZIO SANITARIO REGIONALE						PREVENTIVO 2017	VARIAZIONE +/-	CONSUNTIVO 2017
S E R I E	G R U P P O	M A S T R O	C O N T O	S C O T T O				
	5 02	01	04	04	Servizi sanitari per assistenza specialistica da privati	8.593.636,00	21,52	8.593.657,52
	5 02	01	05	00	Acquisti servizi sanitari per assistenza integrativa e protesica	6.493.000,00	2.127.445,96	8.620.445,96
	5 02	01	05	01	- assistenza integrativa da Asp/Asl della Regione Mobilità intraregionale	-	-	-
	5 02	01	05	02	- assistenza protesica da Asp/Asl della Regione	-	-	-
	5 02	01	05	03	- assistenza integrativa da pubblico (altri soggetti pubbl. della Regione)	-	-	-
	5 02	01	05	04	- assistenza protesica da pubblico (altri soggetti pubbl. della Regione)	-	-	-
	5 02	01	05	05	- assistenza integrativa da pubblico (extra Regione)	3.000,00	- 3.000,00	-
	5 02	01	05	06	- assistenza protesica da pubblico (extra Regione)	-	-	-
	5 02	01	05	07	- assistenza integrativa da privato	400.000,00	83.101,40	483.101,40
	5 02	01	05	08	- assistenza protesica da privato	2.800.000,00	895.520,87	3.695.520,87
	5 02	01	05	09	assistenza integrativa territoriale farm. conv.	1.900.000,00	84.762,92	1.984.762,92
	5 02	01	05	10	assistenza protesica per fornitura pannoloni	750.000,00	813.456,68	1.563.456,68
	5 02	01	05	11	assistenza integrativa territoriale ai malati e disturbati mentali	600.000,00	209.175,79	809.175,79
	5 02	01	05	12	assistenza integrativa territoriale ai disabili ed aziano non autosufficienti	40.000,00	44.428,30	84.428,30
	5 02	01	06	00	Acquisti servizi sanitari per assistenza ospedaliera	29.177.307,93	37.741.478,34	66.918.786,27
	5 02	01	06	01	Servizi sanitari per assistenza ospedaliera da pubblico (Asp/Asl-AO,	-	15.511.000,00	15.511.000,00
	5 02	01	06	02	Servizi sanitari per assistenza ospedaliera- da pubblico (altri soggetti	-	-	-
	5 02	01	06	03	Servizi sanitari per assistenza ospedaliera- da pubblico Extra Regione	-	19.218.000,00	19.218.000,00
	5 02	01	06	04	Servizi sanitari per assistenza ospedaliera da IRCCS e Policlinici Privati	-	-	-
	5 02	01	06	05	Servizi sanitari per assistenza ospedaliera da Ospedali Classificati Privati	-	-	-
	5 02	01	06	06	Servizi sanitari per assistenza ospedaliera da Case di Cura Private	29.147.307,93	3.042.478,34	32.189.786,27
	5 02	01	06	07	Servizi sanitari per assistenza ospedaliera da altri privati	30.000,00	- 30.000,00	-
	5 02	01	06	08	Servizi sanitari per assistenza ospedaliera da privato per cittadini non	-	-	-
	5 02	01	07	00	Acquisto prestazioni di psichiatria residenziale e semiresidenziale	3.687.837,00	389.808,22	4.077.645,22
	5 02	01	07	01	Acquisto prestazioni di psichiatria residenziale e semiresidenziale da	-	-	-
	5 02	01	07	02	Acquisto prestazioni di psichiatria residenziale e semiresidenziale da	-	-	-
	5 02	01	07	03	Acquisto prestazioni di psichiatria residenziale e semiresidenziale da	-	-	-
	5 02	01	07	04	Acquisto prestazioni di psichiatria residenziale e semiresidenziale da	3.687.837,00	389.808,22	4.077.645,22
	5 02	01	07	05	Acquisto altre prestazioni di psichiatria	-	-	-
	5 02	01	08	00	Acquisto prestazioni di distribuzione farmaci e File F	600.000,00	3.349.240,88	3.949.240,88
	5 02	01	08	01	Acquisto prestazioni di distribuzione farmaci e File F da pubblico	-	1.649.000,00	1.649.000,00
	5 02	01	08	02	Acquisto prestazioni di distribuzione farmaci e File F da pubblico (altri	-	-	-

S E R I E	G R U P P O	M A S T R O	C O N T O	S C O T T O	PIANO DEI CONTI DELLA CONTABILITA' GENERALE DELLE AZIENDE DEL SERVIZIO SANITARIO REGIONALE	PREVENTIVO 2017	VARIAZIONE +/-	CONSUNTIVO 2017
5 02	01	08	03	03	Acquisto prestazioni di distribuzione farmaci e File F da pubblico (extra	-	1.484.000,00	1.484.000,00
5 02	01	08	04	04	Costi per servizio di distribuzione farmaci PHT (DPC) reso da farmacisti	600.000,00	216.240,88	816.240,88
5 02	01	08	05	05	Acquisto prestazioni di distribuzione farmaci e File F da privato	-	-	-
5 02	01	08	06	06	Acquisto prestazioni di distribuzione farmaci e File F da privato per	-	-	-
5 02	01	09	00	00	Acquisto prestazioni termali in convenzione	-	49.000,00	49.000,00
5 02	01	09	01	01	Acquisto prestazioni termali in convenzione da pubblico (Asp/Asl-AO,	-	-	-
5 02	01	09	02	02	Acquisto prestazioni termali in convenzione da pubblico (altri soggetti	-	-	-
5 02	01	09	03	03	Acquisto prestazioni termali in convenzione da pubblico (extra Regione)	-	49.000,00	49.000,00
5 02	01	09	04	04	Acquisto prestazioni termali in convenzione da privato	-	-	-
5 02	01	09	05	05	Acquisto prestazioni termali in convenzione da privato per cittadini non	-	-	-
5 02	01	10	00	00	Acquisto prestazioni trasporto sanitari	400.000,00	340.136,86	740.136,86
5 02	01	10	01	01	Acquisto prestazioni trasporto sanitari da pubblico (Asp/Asl-AO, IRCCS,	-	-	-
5 02	01	10	02	02	Acquisto prestazioni trasporto sanitari da pubblico (altri soggetti pubbl.	-	-	-
5 02	01	10	03	03	Acquisto prestazioni trasporto sanitari da pubblico (extra Regione)	-	112.000,00	112.000,00
5 02	01	10	04	04	Acquisto prestazioni trasporto sanitari da privato	400.000,00	228.136,86	628.136,86
5 02	01	11	00	00	Acquisto prestazioni Socio-Sanitarie a rilevanza sanitaria	10.659.361,36	7.134.246,57	17.793.607,93
5 02	01	11	01	01	Assistenza geriatrica RSA - da Asp/Asl della Regione -- Mobilità	-	-	-
5 02	01	11	02	02	Assistenza geriatrica RSA - da pubblico (altri soggetti pubbl.)	-	-	-
5 02	01	11	03	03	Assistenza geriatrica RSA - da pubblico (extra Regione) non soggetto a	-	-	-
5 02	01	11	04	04	Assistenza geriatrica RSA - da privato (intraregionale e extraregionale)	9.999.338,00	1.415.991,49	11.415.329,49
5 02	01	11	05	05	Assistenza tossicodipendenti e alcolisti da Asp/Asl della Regione-	-	-	-
5 02	01	11	06	06	Assistenza tossicodipendenti e alcolisti da pubblico (altri soggetti pubbl.)	-	39.513,34	39.513,34
5 02	01	11	07	07	Assistenza tossicodipendenti e alcolisti da pubblico (extra Regione) non	-	309.955,07	309.955,07
5 02	01	11	08	08	Assistenza tossicodipendenti e alcolisti da privato (intraregionale e	620.023,36	87.461,89	532.561,47
5 02	01	11	09	09	Assistenza in Hospice da pubblico (Asp/Asl-AO, IRCCS, Policlinici della	-	-	-
5 02	01	11	10	10	Assistenza in Hospice da pubblico (altri soggetti pubbl.)	-	-	-
5 02	01	11	11	11	Assistenza in Hospice da pubblico (extra Regione) non soggetto a	-	-	-
5 02	01	11	12	12	Assistenza in Hospice da privato (intraregionale e extraregionale)	-	-	-
5 02	01	11	13	13	Assistenza Domiciliare Integrata da Asp/ Asl della Regione- Mobilità	-	-	-
5 02	01	11	14	14	Assistenza Domiciliare Integrata da pubblico (altri soggetti pubbl.)	-	-	-
5 02	01	11	15	15	Assistenza Domiciliare Integrata da pubblico (extra Regione) non	-	-	-
5 02	01	11	16	16	Assistenza Domiciliare Integrata a privato (intraregionale e	-	-	-



PIANO DEI CONTI DELLA CONTABILITA' GENERALE DELLE AZIENDE DEL SERVIZIO SANITARIO REGIONALE						PREVENTIVO 2017	VARIAZIONE +/-	CONSUNTIVO 2017
S E R I E	G R U P P O	M A S T R O	C O N T O	S C O T T O				
5	02	01	11	17	Altre prestazioni socio sanitarie a rilevanza sanitaria da pubblico (Asp/Asl)	-	-	-
5	02	01	11	18	Altre prestazioni socio sanitarie a rilevanza sanitaria da pubblico (altri)	40.000,00	65.694,29	105.694,29
5	02	01	11	19	Altre prestazioni socio sanitarie a rilevanza sanitaria da pubblico (extra)	-	-	-
5	02	01	11	20	Altre prestazioni socio sanitarie a rilevanza sanitaria da privato	-	-	-
5	02	01	11	21	SERVIZI SOCIO SANITARIE DA PRIVATO (QUOTA)	-	5.390.554,27	5.390.554,27
5	02	01	12	00	Acquisto prestazioni e servizi per attività libero-prof (intramoenia)	678.000,00	38.197,31	639.802,69
5	02	01	12	01	Compartecipazione al personale per A.L.P.I. in regime di ricovero	-	-	-
5	02	01	12	02	Compartecipazione al personale per A.L.P.I. in regime ambulatoriale e in	580.000,00	11.708,50	568.291,50
5	02	01	12	03	Compartecipazione al personale per A.L.P.I. in regime ambulatoriale	90.000,00	55.928,25	34.071,75
5	02	01	12	04	Compartecipazione al personale per A.L.P.I. di sanità pubblica	-	-	-
5	02	01	12	05	Compartecipazione al personale per A.L.P.I. resa in convenzione	8.000,00	29.439,44	37.439,44
5	02	01	12	06	Quota perequativa per att.libero-prof (intramoenia)	-	-	-
5	02	01	13	00	Rimborsi, assegni e contributi sanitari	301.000,00	358.262,59	659.262,59
5	02	01	13	01	Contributi ad associazioni di volontariato	-	275.591,80	275.591,80
5	02	01	13	02	Rimborsi per cure all'estero	-	88.990,24	88.990,24
5	02	01	13	03	Contributi per ARPA	-	-	-
5	02	01	13	04	Contributi per Agenzie Regionali	-	-	-
5	02	01	13	05	Contributo Legge 210/92	-	-	-
5	02	01	13	06	Altri rimborsi, assegni e contributi	300.000,00	5.319,45	294.680,55
5	02	01	13	07	Rimborsi, assegni e contributi v/ Asp/Asl-Ao-Irccs-Policlinici della	1.000,00	1.000,00	-
5	02	01	14	00	Consulenze, Collaborazioni, Interinale e altre prestazioni di lavoro	105.000,00	74.159,60	179.159,60
5	02	01	14	01	Consulenze sanitarie e sociosan. da Asp/Asl-AO, IRCCS, Policlinici della	-	-	-
5	02	01	14	02	Consulenze sanitarie e sociosanit. da Terzi - Altri enti pubblici	-	-	-
5	02	01	14	03	Consulenze sanitarie e sociosanitarie da privato	45.000,00	18.122,41	63.122,41
5	02	01	14	04	Collaborazioni coordinate e continuative sanitarie e socios. da privato	-	-	-
5	02	01	14	05	Indennità a personale universitario -area sanitaria	-	-	-
5	02	01	14	06	Lavoro interinale -area sanitaria	-	-	-
5	02	01	14	07	Altre collaborazioni e prestazioni di lavoro -area sanitaria	20.000,00	9.128,51	10.871,49
5	02	01	14	08	Collaborazioni da partecipazione a commissioni	40.000,00	65.165,70	105.165,70
5	02	01	14	09	Oneri stipendiale personale sanitario in comando da Asp/Asl-AO,	-	-	-
5	02	01	14	10	Oneri stipendiale personale sanitario in comando da Regioni, Enti	-	-	-
5	02	01	14	11	Oneri stipendiale personale sanitario in comando da aziende di altre	-	-	-



SC CO NT O	SC CO NT O	PIANO DEI CONTI DELLA CONTABILITA' GENERALE DELLE AZIENDE DEL SERVIZIO SANITARIO REGIONALE	PREVENTIVO 2017	VARIAZIONE +/-	CONSUNTIVO 2017			
5	02	01	15	00	Altri servizi sanitari e sociosanitari a rilevanza sanitaria	350.000,00	139.458,27	489.458,27
5	02	01	15	01	Acquisto di sacche sangue ed emocomponenti da Asp/Asl-AO, IRCCS,	-	-	-
5	02	01	15	02	Altri servizi sanitari e sociosanitari da pubblico V/Asp/Asl-AO, IRCCS,	50.000,00	4.558,61	54.558,61
5	02	01	15	03	Altri servizi sanitari e sociosanitari da pubblico - Altri enti	-	-	-
5	02	01	15	04	Altri servizi sanitari e sociosanitari da pubblico - Extraregione	-	16.713,66	16.713,66
5	02	01	15	05	Altri servizi sanitari da privato	300.000,00	118.186,00	418.186,00
5	02	01	15	06	Costi per servizi sanitari - Mobilità internazionale passiva	-	-	-
5	02	02	00	00	Acquisti di servizi non sanitari	16.429.998,55	490.178,69	16.920.177,24
5	02	02	01	00	Servizi non sanitari	16.224.998,55	358.905,01	16.583.903,56
5	02	02	01	01	Lavanderia	450.000,00	161.296,94	611.296,94
5	02	02	01	02	Pulizia	2.800.000,00	182.202,05	2.982.202,05
5	02	02	01	03	Mensa - Degenti	1.250.000,00	69.174,68	1.319.174,68
5	02	02	01	04	Mensa - Dipendenti	220.000,00	33.026,93	253.026,93
5	02	02	01	05	Riscaldamento	450.000,00	277.359,81	172.640,19
5	02	02	01	06	Elaborazione dati	250.000,00	109.949,70	359.949,70
5	02	02	01	07	Servizi trasporti (non sanitari)	25.000,00	55.557,51	80.557,51
5	02	02	01	08	Smaltimento rifiuti	220.000,00	44.542,82	264.542,82
5	02	02	01	09	Utenze telefoniche	140.000,00	11.947,24	128.052,76
5	02	02	01	10	Utenze elettricità	900.000,00	172.929,54	1.072.929,54
5	02	02	01	11	Altre utenze	-	-	-
5	02	02	01	12	Premi di assicurazione - R.C. Professionale	3.949.998,55	-	3.949.998,55
5	02	02	01	13	Premi di assicurazione - Altri premi assicurativi	220.000,00	14.459,37	234.459,37
5	02	02	01	14	Altri servizi non sanitari da pubblico (Asp/Asl-AO, IRCCS, Policlinici della	-	-	-
5	02	02	01	15	Altri servizi non sanitari da pubblico	-	-	-
5	02	02	01	16	Altri servizi non sanitari da privato	5.000.000,00	1.183.748,39	3.816.251,61
5	02	02	01	17	Spese legali	200.000,00	618.724,70	818.724,70
5	02	02	01	18	Spese per liti, arbitraggi e risarcimenti	150.000,00	370.096,21	520.096,21
5	02	02	02	00	Consulenze, Collaborazioni, Interinale e altre prestazioni di lavoro	160.000,00	106.011,63	266.011,63
5	02	02	02	01	Consulenze non sanitarie V/Asp/Asl-AO, IRCCS, Policlinici della Regione	-	-	-
5	02	02	02	02	Consulenze non sanitarie da Terzi - Altri enti pubblici	-	-	-
5	02	02	02	03	Consulenze non sanitarie da privato	40.000,00	19.670,03	20.329,97
5	02	02	02	04	Collaborazioni coordinate e continuative non sanitarie da privato	-	-	-



SE RI E	GR UP P O	MA SA RT O	CO NO TT O	SC OO TT O	PIANO DEI CONTI DELLA CONTABILITA' GENERALE DELLE AZIENDE DEL SERVIZIO SANITARIO REGIONALE	PREVENTIVO 2017	VARIAZIONE +/-	CONSUNTIVO 2017
5	02	02	02	05	Lavoro interinale -area non sanitaria	-	-	-
5	02	02	02	06	Altre collaborazioni e prestazioni di lavoro -area non sanitaria	120.000,00	125.681,66	245.681,66
5	02	02	02	07	Oneri stipendiali personale non sanitario in comando da Asp/Asl-AO,	-	-	-
5	02	02	02	08	Oneri stipendiali personale non sanitario in comando da Regioni, Enti	-	-	-
5	02	02	02	09	Oneri stipendiali personale non sanitario in comando da aziende di altre	-	-	-
5	02	02	03	00	Formazione (esternalizzata e non)	45.000,00	25.262,05	70.262,05
5	02	02	03	01	Formazione (esternalizzata e non) da pubblico	25.000,00	36.768,86	61.768,86
5	02	02	03	02	Formazione (esternalizzata e non) da privato	20.000,00	11.506,81	8.493,19
5	03	00	00	00	Manutenzione e riparazione (ordinaria esternalizzata)	1.100.000,00	804.395,18	1.904.395,18
5	03	01	00	00	Manutenzione e riparazione agli immobili e loro pertinenze	70.000,00	18.044,49	51.955,51
5	03	01	01	00	Manutenzione e riparazione agli immobili e loro pertinenze	70.000,00	18.044,49	51.955,51
5	03	01	01	01	Manutenzione e riparazione agli immobili e loro pertinenze	70.000,00	18.044,49	51.955,51
5	03	02	00	00	Manutenzione e riparazione ai mobili e macchine	25.000,00	8.314,62	16.685,38
5	03	02	01	00	Manutenzione e riparazione ai mobili e macchine	25.000,00	8.314,62	16.685,38
5	03	02	01	01	Manutenzione e riparazione ai mobili e macchine	25.000,00	8.314,62	16.685,38
5	03	03	00	00	Manutenzione e riparazione alle attrezzature tecnico-scientifico	600.000,00	698.625,73	1.298.625,73
5	03	03	01	00	Manutenzione e riparazione alle attrezzature tecnico-scientifico	600.000,00	698.625,73	1.298.625,73
5	03	03	01	01	Manutenzione e riparazione alle attrezzature tecnico-scientifico	600.000,00	698.625,73	1.298.625,73
5	03	04	00	00	Manutenzione e riparazione per la manut. di automezzi (sanitari e	55.000,00	10.108,91	44.891,09
5	03	04	01	00	Manutenzione e riparazione per la manut. di automezzi (sanitari e	55.000,00	10.108,91	44.891,09
5	03	04	01	01	Manutenzione e riparazione per la manut. di automezzi (sanitari e non)	55.000,00	10.108,91	44.891,09
5	03	05	00	00	Altre manutenzioni e riparazioni	350.000,00	142.237,47	492.237,47
5	03	05	01	00	Altre manutenzioni e riparazioni	350.000,00	142.237,47	492.237,47
5	03	05	01	01	Altre manutenzioni e riparazioni	350.000,00	142.237,47	492.237,47
5	03	06	00	00	Manutenzioni e riparazioni da Asp/Asl-AO, IRCCS, Policlinici della	-	-	-
5	03	06	01	00	Manutenzioni e riparazioni da Asp/Asl-AO, IRCCS, Policlinici della	-	-	-
5	03	06	01	01	Manutenzioni e riparazioni da Asp/Asl-AO, IRCCS, Policlinici della	-	-	-
5	04	00	00	00	Godimento di beni di terzi	1.700.000,00	1.235.559,74	2.935.559,74
5	04	01	00	00	Affitti passivi	900.000,00	83.606,50	816.393,50
5	04	01	01	00	Affitti passivi	900.000,00	83.606,50	816.393,50
5	04	01	01	01	Affitti passivi	900.000,00	83.606,50	816.393,50
5	04	02	00	00	Canoni di noleggio	800.000,00	1.319.166,24	2.119.166,24



SE RI E	GR UP PO	MA SS TR O	CO NO TTO	SC OO TTO	PIANO DEI CONTI DELLA CONTABILITA' GENERALE DELLE AZIENDE DEL SERVIZIO SANITARIO REGIONALE	PREVENTIVO 2017	VARIAZIONE +/-	CONSUNTIVO 2017
5	04	02	01	00	Canoni di noleggio - area sanitaria	800.000,00	1.308.307,17	2.108.307,17
5	04	02	01	01	Canoni di noleggio - area sanitaria	800.000,00	1.308.307,17	2.108.307,17
5	04	02	02	00	Canoni di noleggio - area non sanitaria	-	10.859,07	10.859,07
5	04	02	02	01	Canoni di noleggio - area non sanitaria	-	10.859,07	10.859,07
5	04	03	00	00	Canoni di leasing	-	-	-
5	04	03	01	00	Canoni di leasing - area sanitaria	-	-	-
5	04	03	01	01	Canoni leasing - area sanitaria	-	-	-
5	04	03	02	00	Canoni di leasing - area non sanitaria	-	-	-
5	04	03	02	01	Canoni leasing - area non sanitaria	-	-	-
5	04	04	00	00	Affitti, Locazioni e noleggi da Asp/Asl-Ao della Regione	-	-	-
5	04	04	01	00	Affitti, Locazioni e noleggi da Asp/Asl-AO, IRCCS, Policlinici della	-	-	-
5	04	04	01	01	Affitti, Locazioni e noleggi da Asp/Asl-AO, IRCCS, Policlinici della	-	-	-
5	05	00	00	00	Personale del ruolo sanitario	71.338.828,32	251.636,90	71.087.191,42
5	05	01	00	00	Costo del personale dirigente ruolo sanitario	42.127.384,99	72.744,90	42.200.129,89
5	05	01	01	01	Costo del personale dirigente medico	38.428.529,79	25.982,83	38.402.546,96
5	05	01	01	01	Competenze fisse	15.850.000,00	901.574,70	16.751.574,70
5	05	01	01	02	Fondo di posizione e struttura complessa	8.376.344,95	30.304,28	8.406.649,23
5	05	01	01	03	Indennita' accessorie	655.939,22	130.321,52	786.260,74
5	05	01	01	04	Ributuzione di risultato	1.514.065,99	-	1.514.065,99
5	05	01	01	05	Risorse economiche regionali	-	-	-
5	05	01	01	06	Prestazioni aggiuntive	-	-	-
5	05	01	01	07	Oneri sociali	7.000.000,00	450.048,98	6.549.951,02
5	05	01	01	08	Tfr a carico azienda	-	-	-
5	05	01	01	09	medica	90.000,00	26.769,87	63.230,13
5	05	01	01	10	Altri costi del personale	150.000,00	1.824,52	148.175,48
5	05	01	01	11	COMPETENZE FISSE DIRME TEMPO DETERMINATO.	2.900.000,00	425.384,66	2.474.615,34
5	05	01	01	12	FONDO DI POSIZIONE E STRUTTURA COMPLESSA	620.360,25	9.469,38	629.829,63
5	05	01	01	13	INDENNITA' ACCESSORIE DIRME T.D.	271.819,38	102.237,81	169.581,57
5	05	01	01	14	RETRIBUZIONE DI RISULTATO DIRME T.D.	-	-	-
5	05	01	01	15	RISORSE ECONOMICHE REGIONALI	-	-	-
5	05	01	01	16	ONERI SOCIALI DIRME T.D.	1.000.000,00	93.178,87	906.821,13
5	05	01	01	17	INDENNITA' DI MISS, RIMBORSI SPESE T.D.	-	1.792,00	1.792,00



184

SE RI E	GR UP PO	MA SS RO	CO NT TO	SC OO TN TO	PIANO DEI CONTI DELLA CONTABILITA' GENERALE DELLE AZIENDE DEL SERVIZIO SANITARIO REGIONALE	PREVENTIVO 2017	VARIAZIONE +/-	CONSUNTIVO 2017
5	05	01	02	00	Costo del personale dirigente non medico	3.698.855,20	98.727,73	3.797.582,93
5	05	01	02	01	Competenze fisse	2.000.000,00	8.028,14	1.991.971,86
5	05	01	02	02	Fondo di posizione e struttura complessa - dirigenza non medica	507.568,55	8.369,77	515.938,32
5	05	01	02	03	Indennita' accessorie	-	9.459,65	9.459,65
5	05	01	02	04	Retribuzione di risultato	203.990,20	-	203.990,20
5	05	01	02	05	Risorse economiche regionali	-	-	-
5	05	01	02	06	Prestazioni aggiuntive	-	-	-
5	05	01	02	07	Oneri sociali	700.000,00	59.250,51	640.749,49
5	05	01	02	08	Tfr a carico azienda dirigenza non medica	-	-	-
5	05	01	02	09	Indennita' di missione, rimborsi spese viaggio e varie R.S. Dirigenza non	-	3.510,10	3.510,10
5	05	01	02	10	Altri costi del personale	-	4.920,00	4.920,00
5	05	01	02	11	COMPETENZE FISSE DIRIG. TEMPO DETERMINATO.	200.000,00	119.173,18	319.173,18
5	05	01	02	12	FONDO DI POSIZIONE E STRUTTURA COMPLESSA	6.339,95	8.098,51	14.438,46
5	05	01	02	13	INDENNITA' ACCESSORIE DIRIG. T.D.	20.956,50	9.139,19	11.817,31
5	05	01	02	14	RETRIBUZIONE DI RISULTATO DIRIG. T.D.	-	-	-
5	05	01	02	15	RISORSE ECONOMICHE REGIONALI T.D.	-	-	-
5	05	01	02	16	ONERI SOCIALI DIRIG. T.D.	60.000,00	21.614,36	81.614,36
5	05	02	00	00	Costo del personale comparto ruolo sanitario	29.211.443,33	324.381,80	28.887.061,53
5	05	02	01	01	Costo del personale comparto ruolo sanitario	29.211.443,33	-	28.887.061,53
5	05	02	01	02	Competenze fisse	15.000.000,00	637.370,01	15.637.370,01
5	05	02	01	02	Indennita' accessorie	1.379.395,09	212.520,59	1.591.915,68
5	05	02	01	03	Produttivita' collettiva ed individuale	577.551,63	-	577.551,63
5	05	02	01	04	Fasce e posizioni organizzative	3.088.192,46	20.735,15	3.108.927,61
5	05	02	01	05	Risorse per la contrattazione integrativa	3.117.621,80	3.117.621,80	-
5	05	02	01	06	Oneri sociali	4.220.223,81	1.659.361,13	5.879.584,94
5	05	02	01	07	TFR a carico azienda comparto	-	-	-
5	05	02	01	08	Indennita' di missione, rimborsi spese viaggio e varie R.S. Comparto	-	38.289,99	38.289,99
5	05	02	01	09	Altri costi del personale	-	56.641,29	56.641,29
5	05	02	01	10	COMPETENZE FISSE COMP. TEMPO DETERMINATO.	1.250.000,00	45.892,00	1.295.892,00
5	05	02	01	11	INDENNITA' ACCESSORIE COMP. T.D.	131.222,72	55.455,29	186.678,01
5	05	02	01	12	PRODUTTIVITA' COLL. ED INDIVIDUALE T.D.	-	-	-
5	05	02	01	13	FASCE E POSIZIONI ORGANIZZATIVE T.D.	47.235,82	20.994,84	68.230,66

185



SE R I E	G R U P P O	M A S S E	C O N T O	S C O N T O	PIANO DEI CONTI DELLA CONTABILITA' GENERALE DELLE AZIENDE DEL SERVIZIO SANITARIO REGIONALE	PREVENTIVO 2017	VARIAZIONE +/-	CONSUNTIVO 2017
5	05	02	01	14	RISORSE ECONOMICHE REGIONALI	-	-	-
5	05	02	01	15	ONERI SOCIALI COMPARTO T.D.	400.000,00	45.953,31	445.953,31
5	05	02	01	16	INDENNITA' DI MISSIONI COMPARTO T.D.	-	26,40	26,40
5	06	00	00	00	Personale del ruolo professionale	634.050,00	36.409,17	669.909,17
5	06	01	00	00	Costo del personale dirigente ruolo professionale	585.000,00	44.599,66	629.599,66
5	06	01	01	00	Costo del personale dirigente ruolo professionale	585.000,00	44.599,66	629.599,66
5	06	01	01	01	Competenze fisse	260.000,00	13.366,95	273.366,95
5	06	01	01	02	Fondo di posizione e struttura complessa - dirigenza non medica	130.000,00	50.000,00	180.000,00
5	06	01	01	03	Indennita' accessorie	15.000,00	2.213,86	17.213,86
5	06	01	01	04	Ributazione di risultato	50.000,00	-	50.000,00
5	06	01	01	05	Risorse economiche regionali	-	-	-
5	06	01	01	06	Prestazioni aggiuntive	-	-	-
5	06	01	01	07	Oneri sociali	130.000,00	21.193,19	108.806,81
5	06	01	01	08	Tfr a carico azienda dirigenza non medica	-	-	-
5	06	01	01	09	Indennita' di missione, rimborsi spese viaggio e varie R.P. Dirigenza	-	212,04	212,04
5	06	01	01	10	Altri costi del personale	-	-	-
5	06	02	00	00	Costo del personale comparto ruolo professionale	49.050,00	8.190,49	40.309,51
5	06	02	01	00	Costo del personale comparto ruolo professionale	49.050,00	8.190,49	40.309,51
5	06	02	01	01	Competenze fisse	23.000,00	196,95	23.196,95
5	06	02	01	02	Indennita' accessorie	-	-	-
5	06	02	01	03	Produttività collettiva ed individuale	5.000,00	-	5.000,00
5	06	02	01	04	Fasce e posizioni organizzative	10.000,00	5.801,91	4.198,09
5	06	02	01	05	Risorse per la contrattazione integrativa	-	-	-
5	06	02	01	06	Oneri sociali	8.000,00	85,53	7.914,47
5	06	02	01	07	TFR a carico azienda comparto	-	-	-
5	06	02	01	08	Indennita' di missione, rimborsi spese viaggio e varie R.P. Comparto	-	-	-
5	06	02	01	09	Altri costi del personale	-	-	-
5	06	02	01	10	Competenze fisse TD	2.500,00	2.500,00	-
5	06	02	01	11	Fasce e posizioni organizzative TD	-	-	-
5	06	02	01	12	Oneri sociali TD	550,00	-	-
5	07	00	00	00	Personale del ruolo tecnico	6.557.623,00	1.365.463,54	7.923.086,54
5	07	00	00	00	Costo del personale dirigente ruolo tecnico	270.000,00	12.376,16	282.376,16



18r

SCOOT	CSO	CNT	MAS	GRUPO	SERIE	DESCRIZIONE	PREVENTIVO 2017	VARIAZIONE +/-	CONSUNTIVO 2017
5	07	01	01	01	00	Costo del personale dirigente ruolo tecnico	270.000,00	12.376,16	282.376,16
5	07	01	01	01	01	Competenze fisse	130.000,00	6.561,84	123.438,16
5	07	01	01	01	02	Fondo di posizione e struttura complessa - dirigenza non medica	60.000,00	30.000,00	90.000,00
5	07	01	01	01	03	Indennita' accessorie	-	-	-
5	07	01	01	01	04	Retribuzione di risultato	20.000,00	-	20.000,00
5	07	01	01	01	05	Risorse economiche regionali	-	-	-
5	07	01	01	01	06	Prestazioni aggiuntive	-	-	-
5	07	01	01	01	07	Oneri sociali	60.000,00	11.062,00	48.938,00
5	07	01	01	01	08	Tfr a carico azienda dirigenza non medica	-	-	-
5	07	01	01	01	09	Indennita' di missione, rimborsi spese viaggio e varie R.T. Dirigenza	-	-	-
5	07	01	01	01	10	Altri costi del personale	-	-	-
5	07	02	00	00	00	Costo del personale comparto ruolo tecnico	6.287.623,00	1.353.087,38	7.640.710,38
5	07	02	01	01	00	Costo del personale comparto ruolo tecnico	6.287.623,00	1.353.087,38	7.640.710,38
5	07	02	01	01	01	Competenze fisse	3.800.000,00	1.062.071,60	4.862.071,60
5	07	02	01	01	02	Indennita' accessorie	503.623,00	28.056,57	531.679,57
5	07	02	01	01	03	Produttivita' collettiva ed individuale	154.000,00	-	154.000,00
5	07	02	01	01	04	Fasce e posizioni organizzative	530.000,00	-	490.528,46
5	07	02	01	01	05	Risorse per la contrattazione integrativa	-	39.471,54	-
5	07	02	01	01	06	Oneri sociali	1.300.000,00	301.727,30	1.601.727,30
5	07	02	01	01	07	TFR a carico azienda comparto	-	-	-
5	07	02	01	01	08	Indennita' di missione, rimborsi spese viaggio e varie R.T. Comparto	-	703,45	703,45
5	07	02	01	01	09	Altri costi del personale	-	-	-
5	08	00	00	00	00	Personale del ruolo amministrativo	8.363.334,43	259.379,51	8.103.954,92
5	08	01	00	00	00	Costo del personale dirigente ruolo amministrativo	871.334,43	20.545,64	850.788,79
5	08	01	01	01	00	Costo del personale dirigente ruolo amministrativo	871.334,43	20.545,64	850.788,79
5	08	01	01	01	01	Competenze fisse	400.000,00	19.967,91	380.032,09
5	08	01	01	01	02	Fondo di posizione e struttura complessa - dirigenza non medica	186.334,43	50.707,33	237.041,76
5	08	01	01	01	03	Indennita' accessorie	-	-	-
5	08	01	01	01	04	Retribuzione di risultato	85.000,00	-	85.000,00
5	08	01	01	01	05	Risorse economiche regionali	-	-	-
5	08	01	01	01	06	Prestazioni aggiuntive	-	-	-
5	08	01	01	01	07	Oneri sociali	200.000,00	51.285,06	148.714,94
5	08	01	01	01	08	Tfr a carico azienda dirigenza non medica	-	-	-



SE R I E	G R U P P O	M A S S E R T O	C O N T O	S C O O T T O	PIANO DEI CONTI DELLA CONTABILITA' GENERALE DELLE AZIENDE DEL SERVIZIO SANITARIO REGIONALE	PREVENTIVO 2017	VARIAZIONE +/-	CONSUNTIVO 2017
5	08	01	01	09	Indennita' di missione, rimborsi spese viaggio e varie R.A. Dirigenza	-	-	-
5	08	01	01	10	Altri costi del personale	-	-	-
5	08	02	00	00	Costo del personale comparto ruolo amministrativo	7.492.000,00	238.833,87	7.253.166,13
5	08	02	01	00	Costo del personale comparto ruolo amministrativo	7.492.000,00	238.833,87	7.253.166,13
5	08	02	01	01	Competenze fisse	4.850.000,00	155.136,87	4.694.863,13
5	08	02	01	02	Indennita' accessorie	90.000,00	33.417,39	56.582,61
5	08	02	01	03	Produttivita' collettiva ed individuale	200.000,00	-	200.000,00
5	08	02	01	04	Fasce e posizioni organizzative	820.000,00	95.493,53	724.506,47
5	08	02	01	05	Risorse per la contrattazione integrativa	-	-	-
5	08	02	01	06	Oneri sociali	1.500.000,00	29.465,25	1.529.465,25
5	08	02	01	07	TFR a carico azienda comparto	-	-	-
5	08	02	01	08	Indennita' di missione, rimborsi spese viaggio e varie R.A. Comparto	-	9.981,29	9.981,29
5	08	02	01	09	Altri costi del personale	-	-	-
5	08	02	01	10	COMPETENZE FISSE TEMPO DETERMINATO	25.000,00	3.459,73	28.459,73
5	08	02	01	11	FASCE E POSIZIONE ORGANIZZATIVE	-	758,94	758,94
5	08	02	01	12	ONERI SOCIALI TD	7.000,00	1.548,71	8.548,71
5	08	02	01	13	INDENNITA' ACCESSORIE TD	-	-	-
5	09	00	00	00	Oneri diversi di gestione	638.000,00	71.280,81	709.280,81
5	09	01	01	00	Imposte e tasse (escluso Irap e Ires)	150.000,00	137.282,08	287.282,08
5	09	01	01	00	Imposte e tasse (escluso Irap e Ires)	150.000,00	137.282,08	287.282,08
5	09	01	01	01	ICI	-	-	-
5	09	01	01	02	TAR SU	150.000,00	137.282,08	287.282,08
5	09	02	00	00	Perdite su crediti	-	-	-
5	09	02	01	00	Perdite su crediti	-	-	-
5	09	02	01	01	Perdite su crediti	-	-	-
5	09	03	00	00	Altri oneri diversi di gestione	488.000,00	66.001,27	421.998,73
5	09	03	01	00	Indennita', rimborso spese e oneri sociali per gli Organi Direttivi e	488.000,00	66.001,27	421.998,73
5	09	03	01	01	Indennita', rimborso spese e oneri sociali per Direzione Aziendale	408.000,00	31.506,38	376.493,62
5	09	03	01	02	Indennita', rimborso spese e oneri sociali per Collegio Sindacale	80.000,00	34.494,89	45.505,11
5	09	03	02	00	Altri oneri diversi di gestione	-	-	-
5	09	03	02	01	Altri oneri diversi di gestione	-	-	-
5	10	00	00	00	Ammortamenti delle immobilizzazioni immateriali	180.000,00	145.804,57	34.195,43

188



SE RI E	GR UP PO	MA SS RO	CO NO TO	SC OO TN TO	PIANO DEI CONTI DELLA CONTABILITA' GENERALE DELLE AZIENDE DEL SERVIZIO SANITARIO REGIONALE	PREVENTIVO 2017	VARIAZIONE +/-	CONSUNTIVO 2017
5	10	01	00	00	Ammortamenti delle immobilizzazioni immateriali	180.000,00	145.804,57	34.195,43
5	10	01	01	00	Ammortamenti dei costi di impianto e di ampliamento	-	-	-
5	10	01	01	01	Ammortamenti dei costi di impianto e di ampliamento	-	-	-
5	10	01	02	00	Ammortamenti dei costi di ricerca e sviluppo	-	-	-
5	10	01	02	01	Ammortamenti dei costi di ricerca e sviluppo	-	-	-
5	10	01	03	00	Ammortamenti dei diritti di brevetto e di utilizzazione delle opere	-	-	-
5	10	01	03	01	Ammortamenti dei diritti di brevetto e di utilizzazione delle opere	-	-	-
5	10	01	04	00	Ammortamenti delle altre immobilizzazioni immateriali	180.000,00	145.804,57	34.195,43
5	10	01	04	01	Ammortamenti delle altre immobilizzazioni immateriali	180.000,00	145.804,57	34.195,43
5	11	00	00	00	Ammortamenti dei fabbricati	1.000.000,00	460.811,11	539.188,89
5	11	01	00	00	Ammortamenti fabbricati non strumentali (disponibili)	-	-	-
5	11	01	01	00	Ammortamenti fabbricati non strumentali (disponibili)	-	-	-
5	11	01	01	01	Ammortamenti fabbricati non strumentali (disponibili)	-	-	-
5	11	02	00	00	Ammortamenti fabbricati strumentali (indisponibili)	1.000.000,00	460.811,11	539.188,89
5	11	02	01	00	Ammortamenti fabbricati strumentali (indisponibili)	1.000.000,00	460.811,11	539.188,89
5	11	02	01	01	Ammortamenti fabbricati strumentali (indisponibili)	-	460.811,11	539.188,89
5	12	00	00	00	Ammortamenti delle altre immobilizzazioni materiali	2.880.000,00	1.180.309,14	1.699.690,86
5	12	01	00	00	Ammortamenti delle altre immobilizzazioni materiali	2.880.000,00	1.180.309,14	1.699.690,86
5	12	01	01	00	Ammortamenti di impianti e macchinari	150.000,00	143.852,34	6.147,66
5	12	01	01	01	Ammortamenti di impianti e macchinari	150.000,00	143.852,34	6.147,66
5	12	01	02	00	Ammortamenti di attrezzature sanitarie e scientifiche	2.000.000,00	894.334,89	1.105.665,11
5	12	01	02	01	Ammortamenti di attrezzature sanitarie e scientifiche	2.000.000,00	894.334,89	1.105.665,11
5	12	01	03	00	Ammortamenti di mobili e arredi	200.000,00	170.992,55	29.007,45
5	12	01	03	01	Ammortamenti di mobili e arredi	200.000,00	170.992,55	29.007,45
5	12	01	04	00	Ammortamenti di automezzi e altri mezzi di trasporto	-	36.818,77	36.818,77
5	12	01	04	01	Ammortamenti di automezzi e altri mezzi di trasporto	-	36.818,77	36.818,77
5	12	01	05	00	Ammortamenti di altri beni materiali	25.000,00	14.832,14	10.167,86
5	12	01	05	01	Ammortamenti di altri beni materiali	25.000,00	14.832,14	10.167,86
5	12	01	06	00	Ammortamenti macchine non sanitarie	30.000,00	22.657,42	52.657,42
5	12	01	06	01	Ammortamenti macchine non sanitarie	30.000,00	22.657,42	52.657,42
5	12	01	07	00	Ammortamenti di attrezzature generiche	10.000,00	6.642,40	3.357,60
5	12	01	07	01	Ammortamenti di attrezzature generiche	10.000,00	6.642,40	3.357,60



189

SE RI E	GR UP PO	MA SS TR O	CO NT O	SC CO NT O	PIANO DEI CONTI DELLA CONTABILITA' GENERALE DELLE AZIENDE DEL SERVIZIO SANITARIO REGIONALE	PREVENTIVO 2017	VARIAZIONE +/-	CONSUNTIVO 2017
5	12	01	08	00	Ammortamenti su migliorie beni ddi terzi	40.000,00	- 17.028,19	22.971,81
5	12	01	08	01	Ammortamenti su migliorie beni ddi terzi	40.000,00	- 17.028,19	22.971,81
5	12	01	09	00	Ammortamenti di macchine d'ufficio,computers, sistemi telefonici	100.000,00	- 48.397,18	51.602,82
5	12	01	09	01	Ammortamenti di macchine d'ufficio,computers, sistemi telefonici	100.000,00	- 48.397,18	51.602,82
5	12	01	10	00	Ammortamenti di manutenzione straordinaria a fabbricati	250.000,00	35.322,09	285.322,09
5	12	01	10	01	Ammortamenti di manutenzione straordinaria a fabbricati	250.000,00	35.322,09	285.322,09
5	12	01	11	00	Ammortamenti di manutenzione straordinaria a fabbricati	75.000,00	14.776,05	24.776,05
5	12	01	11	01	Ammortamenti di manutenzione straordinaria a fabbricati	10.000,00	14.776,05	24.776,05
5	12	01	12	01	AMMORTAMENTI AMBULANZE	65.000,00	6.196,22	71.196,22
5	13	00	00	00	Svalutazione dei crediti	-	-	-
5	13	01	00	00	Svalutazione dei crediti	-	-	-
5	13	01	01	00	Svalutazione dei crediti	-	-	-
5	13	01	01	01	Svalutazione dei crediti	-	-	-
5	14	00	00	00	Rimanenze Iniziali	4.068.191,69	1.850.375,71	5.918.567,40
5	14	01	00	00	Rimanenze sanitarie Iniziali	4.003.575,91	1.816.185,96	5.819.761,87
5	14	01	01	00	Rimanenze Iniziali di Prodotti Farmaceutici	1.691.632,36	119.850,64	1.811.483,00
5	14	01	01	01	Rimanenze Iniziali di Prodotti Farmaceutici	1.691.632,36	119.850,64	1.811.483,00
5	14	01	02	01	Rimanenze Iniziali di Emoderivati	-	-	-
5	14	01	02	01	Rimanenze Iniziali di Emoderivati	-	-	-
5	14	01	03	00	Rimanenze Iniziali di Ossigeno	-	-	-
5	14	01	03	01	Rimanenze Iniziali di Ossigeno	-	-	-
5	14	01	04	00	Rimanenze Iniziali di Prodotti dietetici	9.845,52	25.205,69	35.051,21
5	14	01	04	01	Rimanenze Iniziali di Prodotti dietetici	9.845,52	25.205,69	35.051,21
5	14	01	05	00	Rimanenze Iniziali di Materiali per profilassi (vaccini)	19,58	68.725,83	68.745,41
5	14	01	05	01	Rimanenze Iniziali di Materiali per profilassi (vaccini)	19,58	68.725,83	68.745,41
5	14	01	06	00	Rimanenze Iniziali di Materiali diagnostici prodotti chimici	946.998,90	472.300,51	474.698,39
5	14	01	06	01	Rimanenze Iniziali di Materiali diagnostici prodotti chimici	946.998,90	472.300,51	474.698,39
5	14	01	07	00	Rimanenze Iniziali di Materiali diagnostici, lastre RX, mezzi di	53.501,85	42.372,02	95.873,87
5	14	01	07	01	Rimanenze Iniziali di Mezzi di contrasto	-	14.248,92	14.248,92
5	14	01	07	02	Rimanenze Iniziali di Materiali diagnostici, lastre RX carta per ECG,	53.501,85	28.123,10	81.624,95
5	14	01	08	00	Rimanenze Iniziali di Presidi chirurgici e materiali sanitari	905.665,57	1.574.826,69	2.480.492,26
5	14	01	08	01	Rimanenze Iniziali di Presidi chirurgici e materiali sanitari	800.747,82	595.046,26	1.395.794,08



PIANO DEI CONTI DELLA CONTABILITA' GENERALE DELLE AZIENDE DEL SERVIZIO SANITARIO REGIONALE						PREVENTIVO 2017	VARIAZIONE +/-	CONSUNTIVO 2017
S E R I E	G R U P P O	M A S S E R T O	C O D I C E	S C O D E				
5	14	01	08	02	RIMANENZE INIZIALI DI MATERIALI PER	104.917,75	979.780,43	1.084.698,18
5	14	01	09	00	Rimanenze Iniziali di Materiali protesici	5.202,30	5.898,72	11.101,02
5	14	01	09	01	Rimanenze Iniziali di Materiali protesici	5.202,30	5.898,72	11.101,02
5	14	01	10	00	Rimanenze Iniziali di Materiali per emodialisi	293.339,11	251.308,39	544.647,50
5	14	01	10	01	Rimanenze Iniziali di Materiali per emodialisi	293.339,11	251.308,39	544.647,50
5	14	01	11	00	Rimanenze Iniziali di Materiali e prodotti per uso veterinario	-	-	-
5	14	01	11	01	Rimanenze Iniziali di Farmaci per uso veterinario	-	-	-
5	14	01	11	02	Rimanenze Iniziali di Altri materiali e prodotti per uso veterinario	-	-	-
5	14	01	12	00	Rimanenze Iniziali di Altri beni e prodotti sanitari	97.370,72	200.298,49	297.669,21
5	14	01	12	01	Rimanenze Iniziali di Sangue ed emocomponenti	-	252.257,85	252.257,85
5	14	01	12	02	Rimanenze Iniziali di Gas medicali	-	-	-
5	14	01	12	03	RIMANENZE INIZIALI DI ALTRI BENI E PRODOTTI	35.264,69	35.264,69	-
5	14	01	12	05	RIMANENZE INIZIALI PRODOTTI GALENICI	62.106,03	16.694,67	45.411,36
5	14	02	00	00	Rimanenze non sanitarie Iniziali	64.615,78	34.189,75	98.805,53
5	14	02	01	00	Rimanenze non sanitarie Iniziali	64.615,78	34.189,75	98.805,53
5	14	02	01	01	Rimanenze Iniziali di Prodotti alimentari	3.900,22	2.827,24	1.072,98
5	14	02	01	02	Rimanenze Iniziali di Materiali di guardaroba, di pulizia e di convivenza in	37.545,25	24.111,20	61.656,45
5	14	02	01	03	Rimanenze Iniziali di Combustibili, carburanti e lubrificanti	-	-	-
5	14	02	01	04	Rimanenze Iniziali di Supporti informatici e Cancelleria e stampati	20.779,11	7.379,81	13.399,30
5	14	02	01	05	Rimanenze Iniziali di Materiale tecnico strumentale per manutenzioni e	2.391,20	20.285,60	22.676,80
5	14	02	01	06	Rimanenze Iniziali di Altri beni non sanitari	-	-	-
5	15	00	00	00	Accantonamenti tipici dell'esercizio	4.833.852,59	1.656.852,59	3.177.000,00
5	15	01	00	00	Accantonamenti per rischi	1.000.000,00	200.000,00	1.200.000,00
5	15	01	01	00	Accantonamenti per cause civili ed oneri processuali	1.000.000,00	200.000,00	800.000,00
5	15	01	01	01	Accantonamenti per cause civili ed oneri processuali	1.000.000,00	200.000,00	800.000,00
5	15	01	02	00	Accantonamenti per contenzioso personale dipendente	-	400.000,00	400.000,00
5	15	01	02	01	Accantonamenti per contenzioso personale dipendente	-	400.000,00	400.000,00
5	15	01	03	00	Altri accantonamenti per rischi	-	-	-
5	15	01	03	01	Altri accantonamenti per rischi	-	-	-
5	15	02	00	00	Accantonamenti per premio di operosità	250.000,00	-	250.000,00
5	15	02	01	00	Accantonamenti per premio di operosità	250.000,00	-	250.000,00
5	15	02	01	01	Accantonamenti per premio di operosità	250.000,00	-	250.000,00





192

SE RI E	GR UP P O	MA SS R O	CO NT O	SC OO TT NO	PIANO DEI CONTI DELLA CONTABILITA' GENERALE DELLE AZIENDE DEL SERVIZIO SANITARIO REGIONALE	PREVENTIVO 2017	VARIAZIONE +/-	CONSUNTIVO 2017
5	15	03	00	00	Altri accantonamenti	3.583.852,59	- 1.856.852,59	1.727.000,00
5	15	03	01	00	Accantonamenti per interessi di mora	-	300.000,00	300.000,00
5	15	03	01	01	Accantonamenti per interessi di mora	-	300.000,00	300.000,00
5	15	03	02	00	Acc. Rinnovi convenzioni MMG/Pls/MCA ed altri	188.625,00	286.375,00	475.000,00
5	15	03	02	01	Acc. Rinnovi convenzioni MMG/Pls/MCA ed altri	188.625,00	286.375,00	475.000,00
5	15	03	03	00	Acc. Rinnovi contrattuali - dirigenza medica	-	426.000,00	426.000,00
5	15	03	03	01	Acc. Rinnovi contrattuali - dirigenza medica	-	426.000,00	426.000,00
5	15	03	04	00	Acc. Rinnovi contrattuali - dirigenza non medica	-	62.000,00	62.000,00
5	15	03	04	01	Acc. Rinnovi contrattuali - dirigenza non medica	-	62.000,00	62.000,00
5	15	03	05	00	Acc. Rinnovi contrattuali - comparto	-	464.000,00	464.000,00
5	15	03	05	01	Acc. Rinnovi contrattuali - comparto	-	464.000,00	464.000,00
5	15	03	06	00	Altri accantonamenti	3.395.227,59	- 3.395.227,59	-
5	15	03	06	01	Accantonamenti Fondo Imposte per contenziosi tributari	-	-	-
5	15	03	06	02	Altri accantonamenti	3.395.227,59	- 3.395.227,59	-
6	00	00	00	00	PROVENTI E ONERI FINANZIARI	2.200.000,00	10.367.384,65	12.567.384,65
6	01	01	00	00	Interessi attivi	-	-	-
6	01	01	01	00	Interessi attivi	-	-	-
6	01	01	01	01	Interessi attivi su c/tesoreria	-	-	-
6	01	01	01	01	Interessi attivi su c/tesoreria	-	-	-
6	01	01	02	00	Interessi attivi su c/c postali e bancari	-	-	-
6	01	01	02	01	Interessi attivi su c/c postali e bancari	-	-	-
6	01	01	03	00	Altri interessi attivi	-	-	-
6	01	01	03	01	Altri interessi attivi	-	-	-
6	02	00	00	00	Altri proventi	-	-	-
6	02	01	00	00	Altri proventi	-	-	-
6	02	01	01	00	Altri proventi	-	-	-
6	02	01	01	01	Altri proventi	-	-	-
6	02	02	00	00	Uttili su cambi	-	-	-
6	02	02	01	00	Uttili su cambi	-	-	-
6	02	02	01	01	Uttili su cambi	-	-	-
6	03	00	00	00	Interessi passivi	1.700.000,00	9.408.278,02	11.108.278,02
6	03	01	00	00	Interessi passivi su c/c tesoreria	800.000,00	1.245.599,90	2.045.599,90

S C C O O T T O O T T O O						PIANO DEI CONTI DELLA CONTABILITA' GENERALE DELLE AZIENDE DEL SERVIZIO SANITARIO REGIONALE				PREVENTIVO 2017	VARIAZIONE +/-	CONSUNTIVO 2017
S E R I E	G R U P P O	M A S S E	C O N T O	S C C	O O T T							
6	03	01	01	00	00	Interessi passivi su c/c tesoreria	800.000,00	1.245.599,90	2.045.599,90			
6	03	01	01	01	01	Interessi passivi su c/c tesoreria	800.000,00	1.245.599,90	2.045.599,90			
6	03	02	00	00	00	Interessi passivi su mutui	-	-	-			
6	03	02	01	00	00	Interessi passivi su mutui	-	-	-			
6	03	02	01	01	01	Interessi passivi su mutui	-	-	-			
6	03	03	00	00	00	Altri interessi passivi	900.000,00	8.162.678,12	9.062.678,12			
6	03	03	01	00	00	Altri interessi passivi	900.000,00	8.162.678,12	9.062.678,12			
6	03	03	01	01	01	Altri interessi passivi	900.000,00	8.162.678,12	9.062.678,12			
6	04	00	00	00	00	Altri oneri	500.000,00	959.106,63	1.459.106,63			
6	04	01	00	00	00	Altri oneri finanziari	500.000,00	959.106,63	1.459.106,63			
6	04	01	01	00	00	Altri oneri finanziari	500.000,00	959.106,63	1.459.106,63			
6	04	01	01	01	01	Altri oneri finanziari	500.000,00	959.106,63	1.459.106,63			
6	04	02	00	00	00	Perdite su cambi	-	-	-			
6	04	02	01	00	00	Perdite su cambi	-	-	-			
6	04	02	01	01	01	Perdite su cambi	-	-	-			
7	00	00	00	00	00	RETTIFICHE DI VALORE DI ATTIVITA' FINANZIARIE	-	1.430.297,68	1.430.297,68			
7	01	00	00	00	00	Rivalutazioni	-	-	-			
7	01	01	00	00	00	Rivalutazioni	-	-	-			
7	01	01	01	00	00	Rivalutazioni	-	-	-			
7	01	01	01	01	01	Rivalutazioni	-	-	-			
7	02	00	00	00	00	Svalutazioni	-	1.430.297,68	1.430.297,68			
7	02	01	00	00	00	Svalutazioni	-	1.430.297,68	1.430.297,68			
7	02	01	01	00	00	Svalutazioni	-	1.430.297,68	1.430.297,68			
7	02	01	01	01	01	Svalutazioni	-	1.430.297,68	1.430.297,68			
8	00	00	00	00	00	PROVENTI E ONERI STRAORDINARI	200.000,00	9.724.067,23	9.924.067,23			
8	01	00	00	00	00	Proventi straordinari	500.000,00	11.195.628,85	11.695.628,85			
8	01	01	00	00	00	Plusvalenze	-	-	-			
8	01	01	01	00	00	Plusvalenze	-	-	-			
8	01	01	01	01	01	Plusvalenze	-	-	-			
8	01	01	01	01	01	Plusvalenze	-	-	-			
8	01	01	01	01	01	Altri proventi straordinari	500.000,00	11.195.628,85	11.695.628,85			
8	01	01	01	00	00	Proventi da donazioni e liberalità diverse	-	-	-			
8	01	01	01	01	01	Proventi da donazioni e liberalità diverse	-	-	-			



SE RI E	GR UP P O	MA SS T R O	CO NO T O	SC OO T N OO	PIANO DEI CONTI DELLA CONTABILITA' GENERALE DELLE AZIENDE DEL SERVIZIO SANITARIO REGIONALE	PREVENTIVO 2017	VARIAZIONE +/-	CONSUNTIVO 2017
8	01	02	02	00	Sopravvenienze attive	500.000,00	4.138.112,91	4.638.112,91
8	01	02	02	01	Sopravvenienze attive v/ Asp/Asl-Ao,Irccs,Pol. della Regione	-	488.375,26	488.375,26
8	01	02	02	02	Sopravvenienze attive v/ Asp/Asl-Ao,Irccs,Pol. Relative alla mobilità	-	-	-
8	01	02	02	03	Sopravvenienze attive v/terzi relative alla mobilità extraregionale	-	-	-
8	01	02	02	04	Sopravvenienze attive v/terzi relative al personale	-	10.750,22	10.750,22
8	01	02	02	05	Sopravvenienze attive v/terzi relative alle convenzioni con medici di base	-	226,27	226,27
8	01	02	02	06	Sopravvenienze attive v/terzi relative alle convenzioni per la specialistica	-	3.965,57	3.965,57
8	01	02	02	07	Sopravvenienze attive v/terzi relative all'acquisto prestaz. Sanitarie da	-	6.441,02	6.441,02
8	01	02	02	08	Sopravvenienze attive v/terzi relative all'acquisto di beni e servizi	-	9.504,08	9.504,08
8	01	02	02	09	Altre Sopravvenienze attive v/terzi	-	3.618.850,49	4.118.850,49
8	01	02	03	00	Insussistenze attive	500.000,00	7.057.515,94	7.057.515,94
8	01	02	03	01	Insussistenze attive v/ Asp/Asl-Ao,Irccs,Pol. della Regione	-	-	-
8	01	02	03	02	Insussistenze attive v/terzi relative alla mobilità extraregionale	-	-	-
8	01	02	03	03	Insussistenze attive v/terzi relative al personale	-	3.190.669,39	3.190.669,39
8	01	02	03	04	Insussistenze attive v/terzi relative alle convenzioni con medici di base	-	-	-
8	01	02	03	05	Insussistenze attive v/terzi relative alle convenzioni per la specialistica	-	-	-
8	01	02	03	06	Insussistenze attive v/terzi relative all'acquisto prestaz. Sanitarie da	-	3.703,87	3.703,87
8	01	02	03	07	Insussistenze attive v/terzi relative all'acquisto di beni e servizi	-	3.863.142,68	3.863.142,68
8	01	02	03	08	Altre Insussistenze attive v/terzi	-	-	-
8	01	02	04	00	Altri proventi straordinari	-	-	-
8	01	02	04	01	Altri proventi straordinari	-	-	-
8	02	00	00	00	Oneri straordinari	300.000,00	1.471.561,62	1.771.561,62
8	02	01	00	00	Minusvalenze	-	-	-
8	02	01	01	00	Minusvalenze	-	-	-
8	02	01	01	01	Minusvalenze	-	-	-
8	02	02	00	00	Altri oneri straordinari	300.000,00	1.471.561,62	1.771.561,62
8	02	02	01	00	Oneri tributari da esercizi precedenti	-	-	-
8	02	02	01	01	Oneri tributari da esercizi precedenti	-	-	-
8	02	02	02	00	Oneri da cause civili	-	-	-
8	02	02	02	01	Oneri da cause civili	-	-	-
8	02	02	03	00	Sopravvenienze passive	300.000,00	1.467.875,43	1.767.875,43
8	02	02	03	01	Sopravvenienze passive v/ Asp/Asl-Ao,Irccs,Pol. Relative alla mobilità	-	-	-



SE RI E	GR UP P O	MA SS TR O	CO NO T O	SC OO TN TO	PIANO DEI CONTI DELLA CONTABILITA' GENERALE DELLE AZIENDE DEL SERVIZIO SANITARIO REGIONALE	PREVENTIVO 2017	VARIAZIONE +/-	CONSUNTIVO 2017
8	02	02	03	02	Sopravvenienze passive v/ Asp/Asl-Ao,Ircos,Pol. della Regione	-	18.507,15	18.507,15
8	02	02	03	03	Sopravvenienze passive v/terzi relative alla mobilità extraregionale	-	-	-
8	02	02	03	04	Sopravvenienze passive v/terzi relative al personale - dirigenza medica	-	-	-
8	02	02	03	05	Sopravvenienze passive v/terzi relative al personale - dirigenza medica	-	173.289,95	173.289,95
8	02	02	03	06	Sopravvenienze passive v/terzi relative al personale - altra dirigenza non	-	-	-
8	02	02	03	07	Sopravvenienze passive v/terzi relative al personale - altra dirigenza non	-	6.520,20	6.520,20
8	02	02	03	08	Sopravvenienze passive v/terzi relative al personale - comparto - per	-	-	-
8	02	02	03	09	Sopravvenienze passive v/terzi relative al personale - comparto - Varie	-	109.837,73	109.837,73
8	02	02	03	10	Sopravvenienze passive v/terzi relative alle convenzioni con i MMG per	-	-	-
8	02	02	03	11	Sopravvenienze passive v/terzi relative alle convenzioni con i MMG -	-	46.308,45	46.308,45
8	02	02	03	12	Sopravvenienze passive v/terzi relative alle convenzioni con i PLS per	-	-	-
8	02	02	03	13	Sopravvenienze passive v/terzi relative alle convenzioni con i PLS - Varie	-	-	-
8	02	02	03	14	Sopravvenienze passive v/terzi relative alle convenzioni per la	-	46.663,24	46.663,24
8	02	02	03	15	Sopravvenienze passive v/terzi relative all'acquisto prestaz. Sanitarie da	-	-	-
8	02	02	03	16	Sopravvenienze passive v/terzi relative all'acquisto di beni e servizi	-	168.507,81	168.507,81
8	02	02	03	17	Altre sopravvenienze passive v/terzi	-	898.240,90	1.198.240,90
8	02	02	04	00	Insussistenze passive	-	3.686,19	3.686,19
8	02	02	04	01	Insussistenze passive v/ Asp/Asl-Ao,Ircos,Pol. della Regione	-	-	-
8	02	02	04	02	Insussistenze passive v/terzi relative alla mobilità extraregionale	-	-	-
8	02	02	04	03	Insussistenze passive v/terzi relative al personale	-	-	-
8	02	02	04	04	Insussistenze passive v/terzi relative alle convenzioni con medici di base	-	-	-
8	02	02	04	05	Insussistenze passive v/terzi relative alle convenzioni per la specialistica	-	-	-
8	02	02	04	06	Insussistenze passive v/terzi relative all'acquisto prestaz. Sanitarie da	-	-	-
8	02	02	04	07	Insussistenze passive v/terzi relative all'acquisto di beni e servizi	-	-	-
8	02	02	04	08	Altre Insussistenze passive v/terzi	-	3.686,19	3.686,19
8	02	02	05	01	Altri oneri straordinari	-	-	-
9	00	00	00	00	IMPOSTE E TASSE	5.400.000,00	1.255.252,69	6.655.252,69
9	01	00	00	00	IRAP E IRES	5.400.000,00	1.255.252,69	6.655.252,69
9	01	01	00	00	IRAP	5.400.000,00	1.255.252,69	6.655.252,69
9	01	01	01	00	IRAP relativa a personale dipendente	5.000.000,00	970.732,32	5.970.732,32
9	01	01	01	01	IRAP relativa a personale dipendente	5.000.000,00	970.732,32	5.970.732,32

195



SC CO NT TO	SC CO NT TO	PIANO DEI CONTI DELLA CONTABILITA' GENERALE DELLE AZIENDE DEL SERVIZIO SANITARIO REGIONALE	PREVENTIVO 2017	VARIAZIONE +/-	CONSUNTIVO 2017
9 01 01 02 00	00	IRAP relativa a collaboratori e personale assimilato a lavoro	400.000,00	220.792,22	620.792,22
9 01 01 02 01	01	IRAP relativa a collaboratori e personale assimilato a lavoro dipendente	400.000,00	220.792,22	620.792,22
9 01 01 03 00	00	IRAP relativa ad attività di libera professione (intramoenia)	-	63.728,15	63.728,15
9 01 01 03 01	01	IRAP relativa ad attività di libera professione (intramoenia)	-	63.728,15	63.728,15
9 01 01 04 00	00	IRAP relativa ad attività commerciali	-	-	-
9 01 01 04 01	01	IRAP relativa ad attività commerciali	-	-	-
9 01 02 00 00	00	IRES	-	-	-
9 01 02 01 00	00	IRES su attività istituzionale	-	-	-
9 01 02 01 01	01	IRES su attività istituzionale	-	-	-
9 01 02 02 00	00	IRES su attività commerciale	-	-	-
9 01 02 02 00	00	IRES su attività commerciale	-	-	-
9 01 03 00 00	00	Accantonamento a F.do Imposte (Accertamenti, condoni, ecc.)	-	-	-
9 01 03 01 00	00	Accantonamento a F.do Imposte (Accertamenti, condoni, ecc.)	-	-	-
9 01 03 01 01	01	Accantonamento a F.do Imposte (Accertamenti, condoni, ecc.)	-	-	-
UTILIE O PERDITA DI ESERCIZIO			-	18.694.145,14	18.694.145,14



AZIENDA SANITARIA PROVINCIALE DI CROTONE

SE RE PU PP E	MA SA SS TR O	CO NO TN TO	SC OO TN TO	PIANO DEI CONTI DELLA CONTABILITA' GENERALE DELLE AZIENDE DEL SERVIZIO SANITARIO REGIONALE	CONSUNTIVO 2016	VARIAZIONE +/-	CONSUNTIVO 2017
				CONTO ECONOMICO			
4	00	00	00	VALORE DELLA PRODUZIONE	335.759.336,19	6.437.095,39	342.196.431,58
4	01	00	00	Contributi in c/esercizio	317.403.695,49	516.324,91	317.920.020,40
4	01	01	00	Contributi da Regione per quota F.S. regionale	312.738.339,57	726.469,58	313.464.809,15
4	01	01	01	da Regione per quota F.S. regionale indistinto	309.088.676,14	3.311.827,31	305.776.848,83
4	01	01	01	da Regione per quota F.S.R. indistinto	309.088.676,14	3.311.827,31	305.776.848,83
4	01	01	02	da Regione per quota F.S. vincolato	3.649.663,43	4.038.296,89	7.687.960,32
4	01	01	02	da Regione per quota F.S.R. vincolato	3.649.663,43	4.038.296,89	7.687.960,32
4	01	02	00	Contributi c/esercizio da enti pubblici (EXTRA FONDO)	4.648.055,92	195.344,67	4.452.711,25
4	01	02	01	da Regione e/o enti pubblici (extra fondo) vincolati	4.274.740,13	113.079,57	4.387.819,70
4	01	02	01	Contributi da Regione (extra fondo) vincolati	4.274.740,13	181.778,93	4.092.961,20
4	01	02	01	Contributi da altri enti pubblici (extra fondo) vincolati	-	294.858,50	294.858,50
4	01	02	01	Contributi da Asp/Asl/Ao/Irccs/Policlincici (extra fondo) vincolati	-	-	-
4	01	02	01	Contributi c/esercizio (extra fondo) per ricerca corrente	-	-	-
4	01	02	01	Contributi c/esercizio (extra fondo) per ricerca finalizzata	-	-	-
4	01	02	02	da Regione e/o enti pubblici (extra fondo) - Altro	373.315,79	308.424,24	64.891,55
4	01	02	02	Contributi da Regione (extra fondo) - Altro	373.315,79	308.424,24	64.891,55
4	01	02	02	Contributi da altri enti pubblici (extra fondo) - Altro	-	-	-
4	01	02	03	Contributi da Asp/Asl/Ao/Irccs/Policlincici (extra fondo) - Altro	-	-	-
4	01	03	00	Contributi c/esercizio da enti privati	17.300,00	14.800,00	2.500,00
4	01	03	01	Contributi c/esercizio da enti privati	17.300,00	14.800,00	2.500,00
4	01	03	01	Contributi c/esercizio da enti privati	17.300,00	14.800,00	2.500,00
4	02	00	00	Proventi e ricavi diversi	7.029.129,50	1.831.047,13	8.860.176,63
4	02	01	00	Ricavi per prestazioni sanitarie e sociosanitarie a rilevanza sanitaria	6.965.785,02	1.817.288,83	8.783.073,85
4	02	01	01	Ricavi per prestazioni sanitarie e sociosanitarie erogate a ASP/ASL, AO,	3.683.000,00	51.000,00	3.734.000,00
4	02	01	01	Prestazioni di ricovero ad Assisti di ASP/ASL Regione	2.184.000,00	647.000,00	2.831.000,00
4	02	01	02	Prestazioni di ricovero da privati accreditati ad Assisti di ASP/ASL Regione	-	-	-

197



SE RI E	GR UP PO	MA SS TR O	CO NO TT OO	SC OO TT OO	PIANO DEI CONTI DELLA CONTABILITA' GENERALE DELLE AZIENDE DEL SERVIZIO SANITARIO REGIONALE	CONSUNTIVO 2016	VARIAZIONE +/-	CONSUNTIVO 2017
4	02	01	01	03	Prestazioni di specialistica ambulatoriale ad Assisti di ASP/ASL Regione	1.040.000,00	- 198.000,00	842.000,00
4	02	01	01	04	Prestazioni di specialistica ambulatoriale da privati accreditati ad Assisti di	-	-	-
4	02	01	01	05	Prestazioni di psichiatria residenziale e semiresidenziale - Regione	-	-	-
4	02	01	01	06	Prestazioni di File F - Regione	84.000,00	- 23.000,00	61.000,00
4	02	01	01	07	Prestazioni servizi MMG, PLS, Contin. Assistenziale - Regione	-	-	-
4	02	01	01	08	Prestazioni servizi farmaceutica convenzionata - Regione	375.000,00	- 375.000,00	-
4	02	01	01	09	Prestazioni termali - Regione	-	-	-
4	02	01	01	10	Prestazioni trasporto ambulanze ed elisoccorso - Regione	-	-	-
4	02	01	01	11	Cessione, Farmaci, emoderivati ed emocomponenti - Regione	-	-	-
4	02	01	01	12	Altre prestazioni sanitarie - Regione	-	-	-
4	02	01	02	00	Ricavi per prestaz. sanitarie e socio sanitarie erogate ad altri soggetti	-	-	-
4	02	01	02	01	Ricavi per prestaz. sanitarie e socio sanitarie erogate ad altri soggetti pubblici della	-	-	-
4	02	01	03	00	Ricavi per prestaz. sanitarie e socio sanitarie erogate a soggetti pubblici	2.082.691,10	1.750.308,90	3.833.000,00
4	02	01	03	01	Prestazioni di ricovero - Extraregione	1.426.000,00	1.699.000,00	3.125.000,00
4	02	01	03	02	Prestazioni di specialistica ambulatoriale - Extraregione	182.000,00	126.000,00	308.000,00
4	02	01	03	03	Prestazioni di psichiatria residenziale e semiresidenziale - Extraregione	-	-	-
4	02	01	03	04	Prestazioni di File F - Extraregione	98.000,00	-	98.000,00
4	02	01	03	05	Prestazioni servizi MMG, PLS, Contin. Assistenziale - Extraregione	72.000,00	-	72.000,00
4	02	01	03	06	Prestazioni servizi farmaceutica convenzionata - Extraregione	160.000,00	-	160.000,00
4	02	01	03	07	Prestazioni termali - Extraregione	70.000,00	-	70.000,00
4	02	01	03	08	Prestazioni trasporto ambulanze ed elisoccorso - Extraregione	-	-	-
4	02	01	03	09	Altre prestazioni sanitarie - Extraregione	74.691,10	- 74.691,10	-
4	02	01	03	10	Prestazioni di assistenza riabilitativa non soggette a compensazione Extraregione	-	-	-
4	02	01	03	11	Altre prestazioni sanitarie e socio-sanitarie non soggette a compensazione	-	-	-
4	02	01	03	12	Altre prestazioni sanitarie - Mobilità attiva Internazionale	-	-	-
4	02	01	04	00	Ricavi per prestazioni sanitarie erogate da soggetti privati v/residenti	-	-	-
4	02	01	04	01	Prestazioni di ricovero da priv. extraregione in compensazione (mobilità attiva)	-	-	-
4	02	01	04	02	Prestazioni di ambulatoriali da priv. extraregione in compensazione (mobilità	-	-	-
4	02	01	04	03	Prestazioni di File F da priv. extraregione in compensazione (mobilità attiva)	-	-	-
4	02	01	04	04	Altre prestazioni sanitarie erogate da privati v/residenti extraregione in	-	-	-
4	02	01	05	00	Ricavi per prestazioni sanitarie erogate a soggetti privati	404.214,15	61.374,36	342.839,79
4	02	01	05	01	Proventi per rilascio certificazioni sanitarie	373.993,20	33.602,84	340.390,36
4	02	01	05	02	Proventi per cessione sangue ed emoderivati	26.839,95	24.390,52	2.449,43
4	02	01	05	03	Proventi per sperimentazioni cliniche e farmacologiche	3.381,00	3.381,00	-
4	02	01	06	00	Ricavi per prestazioni sanitarie erogate in regime di intramoenia	795.879,77	77.354,29	873.234,06
4	02	01	06	01	Ricavi per prestazioni sanitarie in regime di ricovero in intramoenia - (ALPI)	-	-	-

SE R I E	G R U P P O	M A S S I M O	C O N T O	S C O D O	DESCRIZIONE	CONSUNTIVO 2016	VARIAZIONE +/-	CONSUNTIVO 2017
4	02	01	06	02	Ricavi per prestazioni sanitarie specialistiche ambulatoriali in intramoenia -	674.391,03	156.203,03	830.594,06
4	02	01	06	03	Ricavi per prestazioni sanitarie specialistiche ambulatoriali in intramoenia -	117.814,74	77.934,74	39.880,00
4	02	01	06	04	Ricavi per prestazioni sanitarie di sanità pubblica in intramoenia - (ALPI)	-	-	-
4	02	01	06	05	Ricavi per prestazioni sanitarie intramoenia - Consulenze	3.674,00	914,00	2.760,00
4	02	01	06	06	Ricavi per prestazioni sanitarie intramoenia - Consulenze vs. Asp/Asl - Ao, Irccs e	-	-	-
4	02	01	06	07	Ricavi per prestazioni sanitarie intramoenia - Altro	-	-	-
4	02	01	06	08	Ricavi per prestazioni sanitarie intramoenia - Altro (Asp/Asl - Ao, Irccs e Policlinici	-	-	-
4	02	02	01	00	Ricavi per prestazioni non sanitarie	13.791,89	17.477,33	31.269,22
4	02	02	01	01	Ricavi per consulenze in applicazione della normativa in materia di sicurezza nei	13.791,89	17.477,33	31.269,22
4	02	02	01	02	Ricavi per consulenze, certificazioni e attestazioni non sanitarie	-	-	-
4	02	02	01	03	Ricavi per maggior confort alberghiero	6.066,91	11.403,24	17.470,15
4	02	02	01	04	Ricavi per pareri comitato etico su proposte di sperimentazioni cliniche e	7.724,98	6.074,09	13.799,07
4	02	03	01	00	Altri proventi	49.552,59	3.719,03	45.833,56
4	02	03	01	01	Proventi non sanitari	47.417,59	4.784,03	42.633,56
4	02	03	01	02	Fitti attivi	15.414,28	1.177,23	14.237,05
4	02	03	01	02	Altri proventi non sanitari	32.003,31	3.606,80	28.396,51
4	02	03	02	01	Altri proventi diversi	2.135,00	1.065,00	3.200,00
4	02	03	02	02	Proventi per servizio mensa a terzi	-	-	-
4	02	03	02	03	Proventi per concessione spazi interni	-	-	-
4	02	03	02	03	Proventi per sponsorizzazioni	-	-	-
4	02	03	02	04	Proventi per corsi di formazione	2.135,00	1.065,00	3.200,00
4	03	01	00	00	Concorsi, recuperi e rimborsi per attività tipiche	484.386,31	223.878,76	260.507,55
4	03	01	00	00	Rimborsi assicurativi	2.510,00	1.377,00	3.887,00
4	03	01	01	00	Rimborsi assicurativi	2.510,00	1.377,00	3.887,00
4	03	01	01	01	Rimborsi assicurativi	2.510,00	1.377,00	3.887,00
4	03	02	00	00	Altri concorsi, recuperi e rimborsi per attività tipiche	481.876,31	225.255,76	256.620,55
4	03	02	01	00	Concorsi, recuperi e rimborsi v/ Asp/Asl-AO, IRCCS, Policlinici della Regione	-	-	-
4	03	02	01	01	Rimborso degli oneri stipendiali del personale sanitario dipendente dell' azienda in	-	-	-
4	03	02	01	02	Rimborsi per acquisto beni da parte di Asp/Asl-AO, IRCCS, Policlinici della	-	-	-
4	03	02	01	03	Altri concorsi, recuperi e rimborsi per attività tipiche v/Asp/Asl-AO, IRCCS,	-	-	-
4	03	02	02	00	Concorsi, recuperi e rimborsi v/Altri Enti Pubblici	445.398,58	216.236,66	229.161,92
4	03	02	02	01	Rimborso degli oneri stipendiali del personale dipendente dell'azienda in posizione	162.678,19	162.678,19	-
4	03	02	02	02	Rimborsi per acquisto beni v/Altri Enti Pubblici	-	-	-
4	03	02	02	03	Altri concorsi, recuperi e rimborsi per attività tipiche v/Altri Enti Pubblici	282.720,39	53.558,47	229.161,92
4	03	02	03	00	Concorsi, recuperi e rimborsi v/Regione	-	-	-



SE R V I Z I O	G R U P P O	M A S S I M O	C O N T O	S C O N T O	PIANO DEI CONTI DELLA CONTABILITA' GENERALE DELLE AZIENDE DEL SERVIZIO SANITARIO REGIONALE	CONSUNTIVO 2016	VARIAZIONE +/-	CONSUNTIVO 2017
4	03	02	03	01	Rimborso degli oneri stipendiali del personale dell'azienda in posizione di	-	-	-
4	03	02	03	02	Altri concorsi - recuperi e rimborsi per attività tipiche v/Regione	-	-	-
4	03	02	04	00	Concorsi, recuperi e rimborsi v/privati	36.477,73	- 9.019,10	27.458,63
4	03	02	04	01	Rimborso da Aziende Farmaceutiche per Pay Back	-	-	-
4	03	02	04	02	Rimborsi per servizio mensa a dipendenti	-	-	-
4	03	02	04	03	Altri rimborsi da dipendenti	30.997,73	- 27.915,49	3.082,24
4	03	02	04	04	Altri concorsi, recuperi e rimborsi v/privati	5.480,00	18.896,39	24.376,39
4	04	00	00	00	Compartecipazione alla spesa per prestazioni sanitarie (ticket)	1.608.745,61	- 1.103,73	1.607.641,88
4	04	01	00	00	Compartecipazione alla spesa per prestazioni sanitarie - Ticket sulle	1.605.090,61	- 1.776,27	1.606.866,88
4	04	01	01	00	Compartecipazione alla spesa per prestazioni sanitarie - Ticket sulle	1.605.090,61	1.776,27	1.606.866,88
4	04	01	01	01	Compartecipazione alla spesa per prestazioni sanitarie - Ticket sulle prestazioni	1.605.090,61	1.776,27	1.606.866,88
4	04	02	00	00	Compartecipazione alla spesa per prestazioni sanitarie - Ticket sul pronto	3.655,00	- 2.880,00	775,00
4	04	02	01	00	Compartecipazione alla spesa per prestazioni sanitarie - Ticket sul pronto	3.655,00	- 2.880,00	775,00
4	04	02	01	01	Compartecipazione alla spesa per prestazioni sanitarie - Ticket sul pronto	3.655,00	- 2.880,00	775,00
4	04	03	00	00	Compartecipazione alla spesa per prestazioni sanitarie - (Ticket) Altro	-	-	-
4	04	03	01	00	Compartecipazione alla spesa per prestazioni sanitarie - (Ticket) Altro	-	-	-
4	04	03	01	01	Compartecipazione alla spesa per prestazioni sanitarie - (Ticket) Altro	-	-	-
4	05	00	00	00	Costi capitalizzati	3.314.811,88	922.903,63	4.237.715,51
4	05	01	00	00	Costi capitalizzati da utilizzo finanziamenti per investimenti [Costi	2.540.486,95	- 267.411,77	2.273.075,18
4	05	01	01	00	Costi capitalizzati da utilizzo finanziamenti per investimenti da Regione	2.290.165,14	- 503.141,97	1.787.023,17
4	05	01	01	01	Costi capitalizzati da utilizzo finanziamenti per investimenti da Regione	2.290.165,14	- 503.141,97	1.787.023,17
4	05	01	02	00	Costi capitalizzati da utilizzo finanziamenti per investimenti dallo Stato	250.321,81	235.730,20	486.052,01
4	05	01	02	01	Costi capitalizzati da utilizzo finanziamenti per investimenti dallo Stato	250.321,81	235.730,20	486.052,01
4	05	01	03	00	Costi capitalizzati da utilizzo altre poste del patrimonio netto	-	-	-
4	05	01	03	01	Costi capitalizzati da utilizzo altre poste del patrimonio netto	-	-	-
4	05	02	00	00	Costi capitalizzati per costi sostenuti in economia	-	-	-
4	05	02	01	00	Costi capitalizzati per costi sostenuti in economia	-	-	-
4	05	02	01	01	Costi capitalizzati per costi sostenuti in economia	-	-	-
4	05	03	00	00	Utilizzo fondi per quote non utilizzate	774.324,93	1.190.315,40	1.964.640,33
4	05	03	01	01	Utilizzo fondi per quote non utilizzate	774.324,93	1.190.315,40	1.964.640,33
4	06	00	00	00	Rimanenze sanitarie Finali	5.918.567,40	3.391.802,21	9.310.369,61
4	06	01	01	00	Rimanenze sanitarie Finali	5.819.761,87	3.269.369,50	9.089.131,37
4	06	01	01	00	Rimanenze finali di Prodotti Farmaceutici	1.811.483,00	2.335.062,69	4.146.545,69
4	06	01	01	01	Rimanenze finali di Prodotti Farmaceutici	1.811.483,00	2.335.062,69	4.146.545,69
4	06	01	02	00	Rimanenze finali di Emoderivati	-	59.100,00	59.100,00
4	06	01	02	01	Rimanenze finali di Emoderivati	-	59.100,00	59.100,00



200

SC	CC	SC	CC	CONSUMIVO 2016	VARIAZIONE +/-	CONSUMIVO 2017
4	06	01	03	-	61.200,00	61.200,00
4	06	01	03	-	61.200,00	61.200,00
4	06	01	04	35.051,21	81.643,56	116.694,77
4	06	01	04	35.051,21	81.643,56	116.694,77
4	06	01	05	68.745,41	51.319,09	120.064,50
4	06	01	05	68.745,41	51.319,09	120.064,50
4	06	01	06	474.698,39	488.619,60	963.317,99
4	06	01	06	474.698,39	488.619,60	963.317,99
4	06	01	07	95.873,87	55.144,06	40.729,81
4	06	01	07	95.873,87	55.144,06	40.729,81
4	06	01	07	14.248,92	6.380,89	20.629,81
4	06	01	07	81.624,95	61.524,95	20.100,00
4	06	01	08	2.480.492,26	67.782,32	2.412.709,94
4	06	01	08	2.480.492,26	67.782,32	2.412.709,94
4	06	01	08	1.395.794,08	612.023,28	2.007.817,36
4	06	01	08	1.084.698,18	679.805,60	404.892,58
4	06	01	09	11.101,02	240.227,98	251.329,00
4	06	01	09	11.101,02	240.227,98	251.329,00
4	06	01	10	544.647,50	208.793,93	753.441,43
4	06	01	10	544.647,50	208.793,93	753.441,43
4	06	01	11	-	-	-
4	06	01	11	-	-	-
4	06	01	11	-	-	-
4	06	01	12	297.669,21	133.670,97	163.998,24
4	06	01	12	297.669,21	133.670,97	163.998,24
4	06	01	12	-	-	-
4	06	01	12	-	-	-
4	06	01	12	252.257,85	111.007,85	141.250,00
4	06	01	12	45.411,36	22.663,12	22.748,24
4	06	02	00	98.805,53	122.432,71	221.238,24
4	06	02	00	98.805,53	122.432,71	221.238,24
4	06	02	01	1.072,98	69,30	1.003,68
4	06	02	01	61.656,45	1.706,55	63.363,00
4	06	02	01	-	-	-
4	06	02	01	13.399,30	108.045,26	121.444,56
4	06	02	01	22.676,80	12.750,20	35.427,00
4	06	03	00	-	-	-
4	06	03	00	-	-	-
4	06	03	01	-	-	-

**PIANO DEI CONTI DELLA CONTABILITA' GENERALE DELLE AZIENDE DEL
SERVIZIO SANITARIO REGIONALE**



SE RI E	G R U P P O	M A S S E	C O N T O	S C O N T O	PIANO DEI CONTI DELLA CONTABILITA' GENERALE DELLE AZIENDE DEL SERVIZIO SANITARIO REGIONALE	CONSUNTIVO 2016	VARIAZIONE +/-	CONSUNTIVO 2017
4	06	03	01	01	RICAVI DA RIPARTIRE	-	-	-
4	06	03	01	02	PARITTE DI GIRO	-	-	-
5	00	00	00	00	COSTI DELLA PRODUZIONE	363.266.332,25	- 3.806.053,21	360.890.576,72
5	01	00	00	00	Acquisti di beni	44.741.084,16	4.138.305,81	48.879.389,97
5	01	01	00	00	Acquisti di beni sanitari	43.613.272,15	3.888.519,46	47.501.791,61
5	01	01	01	00	Prodotti farmaceutici	19.655.241,10	2.270.240,39	21.925.481,49
5	01	01	01	01	Prodotti farmaceutici	19.559.702,94	2.228.039,79	21.787.742,73
5	01	01	01	02	Prodotti farmaceutici senza AIC	95.538,16	42.200,60	137.738,76
5	01	01	02	00	Emoderivati	223.877,42	114.689,70	338.567,12
5	01	01	02	01	Emoderivati	223.877,42	114.689,70	338.567,12
5	01	01	03	00	Ossigeno	689.406,59	52.447,91	636.958,68
5	01	01	03	01	Ossigeno	689.406,59	52.447,91	636.958,68
5	01	01	03	01	Prodotti dietetici	227.947,89	110.304,44	338.252,33
5	01	01	04	00	Prodotti dietetici	227.947,89	110.304,44	338.252,33
5	01	01	04	01	Prodotti dietetici	227.947,89	110.304,44	338.252,33
5	01	01	05	00	Materiali per la profilassi (vaccini)	1.454.692,37	200.850,21	1.655.542,58
5	01	01	05	01	Materiali per la profilassi (vaccini)	1.454.692,37	200.850,21	1.655.542,58
5	01	01	06	00	Materiali diagnostici prodotti chimici	3.613.141,17	58.854,46	3.671.995,63
5	01	01	06	01	Materiali diagnostici prodotti chimici	3.613.141,17	58.854,46	3.671.995,63
5	01	01	07	00	Materiali diagnostici, lastre RX, mezzi di contrasto per RX, carta per ECG,	250.841,56	25.129,84	225.711,72
5	01	01	07	01	Mezzi di contrasto	153.776,26	6.386,29	147.389,97
5	01	01	07	02	Altri Materiali diagnostici, lastre RX, carta per ECG, ECG, etc.	97.065,30	18.743,55	78.321,75
5	01	01	08	00	Presidi chirurgici e materiali sanitari	6.395.867,20	315.579,65	6.711.446,85
5	01	01	08	01	Presidi chirurgici e materiali sanitari	6.395.867,20	315.579,65	6.711.446,85
5	01	01	09	00	Materiali protesici	1.707.595,57	249.266,73	1.956.862,30
5	01	01	09	01	Materiali protesici	1.707.595,57	249.266,73	1.956.862,30
5	01	01	10	00	Materiali per emodialisi	1.548.315,38	123.680,55	1.671.995,93
5	01	01	10	01	Materiali per emodialisi	1.548.315,38	123.680,55	1.671.995,93
5	01	01	11	00	Materiali e Prodotti per uso veterinario	38.193,39	15.434,13	22.759,26
5	01	01	11	01	Farmaci per uso veterinario	13.388,52	7.252,13	6.136,39
5	01	01	11	02	Altri Materiali e Prodotti per uso veterinario	24.804,87	8.182,00	16.622,87
5	01	01	12	00	Altri beni e prodotti sanitari	22.535,96	16.739,31	5.796,65
5	01	01	12	01	Sangue ed emocomponenti	-	-	-
5	01	01	12	02	Sangue ed emocomponenti erogati a pazienti cronici in regime DH	-	-	-
5	01	01	12	03	Gas medicali	22.535,96	16.739,31	5.796,65
5	01	01	12	04	Altri beni e prodotti sanitari	-	-	-
5	01	01	13	00	Beni e prodotti sanitari da Asp/Asl-AO, IRCCS, Policlinici della Regione	7.785.616,55	554.804,52	8.340.421,07



GRUPPO	MATERIA	CANTON	SCOTT	PIANO DEI CONTI DELLA CONTABILITA' GENERALE DELLE AZIENDE DEL SERVIZIO SANITARIO REGIONALE	CONSUNTIVO 2016	VARIAZIONE +/-	CONSUNTIVO 2017
5 01	01	13	01	Beni e prodotti sanitari da Asp/Asl-AO, IRCCS, Policlinici della Regione	7.785.616,55	554.804,52	8.340.421,07
5 01	02	00	00	Acquisti di beni non sanitari	1.127.812,01	249.786,35	1.377.598,36
5 01	02	01	00	Acquisti di beni non sanitari	1.127.812,01	249.786,35	1.377.598,36
5 01	02	01	01	Prodotti alimentari	16.089,21	15.460,39	31.549,60
5 01	02	01	02	Materiali di guardaroba, di pulizia e di convivenza in genere	329.312,33	15.077,04	344.389,37
5 01	02	01	03	Combustibili, carburanti e lubrificanti	177.234,63	18.044,05	195.278,68
5 01	02	01	04	Supporti informatici e cancelleria	447.174,02	190.758,85	637.932,87
5 01	02	01	05	Materiali tecnico strumentale per manutenzioni e riparazioni	151.787,48	8.535,73	143.251,75
5 01	02	01	06	Altri beni non sanitari	763,11	8.370,98	9.134,09
5 01	02	01	07	Beni non sanitari da Asp/Asl-AO, IRCCS, Policlinici della Regione	-	-	-
5 01	02	01	08	Materiali per manutenzioni attrezzature	5.451,23	10.610,77	16.062,00
5 01	02	01	09	COMB.CARB. E LUBR.AD USO RISCALDE CUCINE	-	-	-
5 02	00	00	00	Acquisti di servizi	193.831.937,59	2.748.361,01	196.580.298,60
5 02	01	00	00	Acquisti servizi sanitari	174.805.126,14	4.854.995,22	179.660.121,36
5 02	01	01	00	Acquisti servizi sanitari per medicina di base	21.625.919,27	354.759,43	21.271.159,84
5 02	01	01	01	Spese per assistenza MMG da convenzione	11.485.804,52	263.642,78	11.222.161,74
5 02	01	01	02	Spese per assistenza PLS da convenzione	3.470.671,67	68.499,50	3.402.172,17
5 02	01	01	03	Spese per assistenza Continuità assistenziale da convenzione	5.314.768,25	106.886,88	5.207.881,37
5 02	01	01	04	Altro (medicina dei servizi, psicologi, ecc) da convenzione	1.187.674,83	84.269,73	1.271.944,56
5 02	01	01	05	Acquisti servizi medicina di base da pubblico (Asp/Asl-AO, IRCCS, Policlinici della	-	-	-
5 02	01	01	06	Acquisti servizi medicina di base da pubblico (Asp/Asl-AO, IRCCS, Policlinici	167.000,00	-	167.000,00
5 02	01	02	00	Acquisti servizi sanitari per farmaceutica	27.505.839,94	806.656,77	26.699.183,17
5 02	01	02	01	costi per assistenza farmaceutica- da convenzione	26.775.203,74	562.129,53	26.213.074,21
5 02	01	02	02	contributi per farmacie rurali	-	-	-
5 02	01	02	03	oneri contributivi ENPAF-farmaceutica da convenzione	27.636,20	5.527,24	22.108,96
5 02	01	02	04	- acquisti farmaceutica da pubblico (Asp/Asl-AO, IRCCS, Policlinici della Regione)-	239.000,00	239.000,00	-
5 02	01	02	05	- acquisti farmaceutica da pubblico (Asp/Asl-AO, IRCCS, Policlinici extra Regione)	464.000,00	-	464.000,00
5 02	01	03	00	Acquisti servizi sanitari per assistenza specialistica ambulatoriale	17.829.812,67	637.933,28	18.467.745,95
5 02	01	03	01	Servizi sanitari per assistenza specialistica da pubblico (Asp/Asl-AO, IRCCS,	3.032.000,00	1.113.000,00	4.145.000,00
5 02	01	03	02	Servizi sanitari per assistenza specialistica da pubblico (altri soggetti pubbl. della	-	-	-
5 02	01	03	03	Servizi sanitari per assistenza specialistica da pubblico (extra Regione)	2.683.000,00	674.000,00	3.357.000,00
5 02	01	03	04	Servizi sanitari per assistenza specialistica da privato - Medici SUMAI	4.644.021,25	43.406,34	4.687.427,59
5 02	01	03	05	Servizi sanitari per assistenza specialistica da IRCCS e Policlinici Privati	-	-	-
5 02	01	03	06	Servizi sanitari per assistenza specialistica da Ospedali Classificati Privati	-	-	-
5 02	01	03	07	Servizi sanitari per assistenza specialistica da Case di Cura Private	-	-	-
5 02	01	03	08	Servizi sanitari per assistenza specialistica da altro privato	2.370.537,01	397.852,10	1.972.684,91



203

SE RE PU PP E	M A S S E	C O N T O	S C O O T T O	PIANO DEI CONTI DELLA CONTABILITA' GENERALE DELLE AZIENDE DEL SERVIZIO SANITARIO REGIONALE	CONSUNTIVO 2016	VARIAZIONE +/-	CONSUNTIVO 2017
5 02 01 03	09	03	09	Servizi sanitari per assistenza specialistica da privato per cittadini non residenti -	-	-	-
5 02 01 03	10	03	10	Prestazioni specialistiche di laboratorio	2.876.926,52	799.249,44	2.077.677,08
5 02 01 03	11	03	11	Prestazioni specialistiche di diagnostiche	786.384,89	228.336,03	1.014.720,92
5 02 01 03	12	03	12	Prestazioni specialistiche di fisioterapia	1.436.943,00	223.707,55	1.213.235,45
5 02 01 04	00	04	00	Acquisti servizi sanitari per assistenza riabilitativa	9.329.894,03	224.407,90	9.105.486,13
5 02 01 04	01	04	01	Servizi sanitari per assistenza riabilitativa da pubblico (Asp/Asl-AO, IRCCS,	-	-	-
5 02 01 04	02	04	02	Servizi sanitari per assistenza riabilitativa da pubblico (altri soggetti pubbl. della	-	378,36	378,36
5 02 01 04	03	04	03	Servizi sanitari per assistenza riabilitativa da pubblico (extra Regione) non	736.236,51	224.786,26	511.450,25
5 02 01 04	04	04	04	Servizi sanitari per assistenza specialistica da privati	8.593.657,52	-	8.593.657,52
5 02 01 05	00	05	00	Acquisti servizi sanitari per assistenza integrativa e protesica	8.190.970,21	429.475,75	8.620.445,96
5 02 01 05	01	05	01	- assistenza integrativa da Asp/Asl della Regione Mobilità intraregionale	-	-	-
5 02 01 05	02	05	02	- assistenza protesica da Asp/Asl della Regione	-	-	-
5 02 01 05	03	05	03	- assistenza integrativa da pubblico (altri soggetti pubbl. della Regione)	-	-	-
5 02 01 05	04	05	04	- assistenza protesica da pubblico (altri soggetti pubbl. della Regione)	-	-	-
5 02 01 05	05	05	05	- assistenza integrativa da pubblico (extra Regione)	1.417,50	1.417,50	-
5 02 01 05	06	05	06	- assistenza protesica da pubblico (extra Regione)	-	-	-
5 02 01 05	07	05	07	- assistenza integrativa da privato	479.461,78	3.639,62	483.101,40
5 02 01 05	08	05	08	- assistenza protesica da privato	3.395.032,61	300.488,26	3.695.520,87
5 02 01 05	09	05	09	assistenza integrativa territoriale farm.conv.	2.190.137,01	205.374,09	1.984.762,92
5 02 01 05	10	05	10	assistenza protesica per fornitura pannoloni	1.229.515,53	333.941,15	1.563.456,68
5 02 01 05	11	05	11	assistenza integrativa territoriale ai malati e disturbati mentali	836.155,52	26.979,73	809.175,79
5 02 01 05	12	05	12	assistenza integrativa territoriale ai disabili ed aziano non autosufficienti	59.250,26	25.178,04	84.428,30
5 02 01 06	00	06	00	Acquisti servizi sanitari per assistenza ospedaliera	61.833.748,03	5.085.038,24	66.918.786,27
5 02 01 06	01	06	01	Servizi sanitari per assistenza ospedaliera da pubblico (Asp/Asl-AO, IRCCS,	15.379.000,00	132.000,00	15.511.000,00
5 02 01 06	02	06	02	Servizi sanitari per assistenza ospedaliera da pubblico (altri soggetti pubbl. della	-	-	-
5 02 01 06	03	06	03	Servizi sanitari per assistenza ospedaliera- da pubblico Extra Regione	17.345.000,00	1.873.000,00	19.218.000,00
5 02 01 06	04	06	04	Servizi sanitari per assistenza ospedaliera da IRCCS e Policlinici Privati	-	-	-
5 02 01 06	05	06	05	Servizi sanitari per assistenza ospedaliera da Ospedali Classificati Privati	-	-	-
5 02 01 06	06	06	06	Servizi sanitari per assistenza ospedaliera da Case di Cura Private	29.109.748,03	3.080.038,24	32.189.786,27
5 02 01 06	07	06	07	Servizi sanitari per assistenza ospedaliera da altri privati	-	-	-
5 02 01 06	08	06	08	Servizi sanitari per assistenza ospedaliera da privato per cittadini non residenti -	-	-	-
5 02 01 07	00	07	00	Acquisto prestazioni di psichiatria residenziale e semiresidenziale	3.663.107,56	414.537,66	4.077.645,22
5 02 01 07	01	07	01	Acquisto prestazioni di psichiatria residenziale e semiresidenziale da Asp/Asl	-	-	-
5 02 01 07	02	07	02	Acquisto prestazioni di psichiatria residenziale e semiresidenziale da pubblico	-	-	-
5 02 01 07	03	07	03	Acquisto prestazioni di psichiatria residenziale e semiresidenziale da pubblico	-	-	-
5 02 01 07	04	07	04	Acquisto prestazioni di psichiatria residenziale e semiresidenziale da privato --	3.663.107,56	414.537,66	4.077.645,22



201

SE RE PU PP E	G R A M O	A S S O R T O	C O N T O	S C O O T T O	PIANO DEI CONTI DELLA CONTABILITA' GENERALE DELLE AZIENDE DEL SERVIZIO SANITARIO REGIONALE	CONSUNTIVO 2016	VARIAZIONE +/-	CONSUNTIVO 2017
5	02	01	07	05	Acquisto altre prestazioni di psichiatria	-	-	-
5	02	01	08	00	Acquisto prestazioni di distribuzione farmaci e File F	3.903.607,15	45.633,73	3.949.240,88
5	02	01	08	01	Acquisto prestazioni di distribuzione farmaci e File F da pubblico (Asp/Asl-AO,	1.390.000,00	259.000,00	1.649.000,00
5	02	01	08	02	Acquisto prestazioni di distribuzione farmaci e File F da pubblico (altri soggetti	-	-	-
5	02	01	08	03	Acquisto prestazioni di distribuzione farmaci e File F da pubblico (extra Regione)	1.649.000,00	165.000,00	1.484.000,00
5	02	01	08	04	Costi per servizio di distribuzione farmaci PHT (DPC) reso da farmacisti e grossisti	864.607,15	48.366,27	816.240,88
5	02	01	08	05	Acquisto prestazioni di distribuzione farmaci e File F da privato	-	-	-
5	02	01	08	06	Acquisto prestazioni di distribuzione farmaci e File F da privato per cittadini non	-	-	-
5	02	01	09	00	Acquisto prestazioni termali in convenzione	49.000,00	-	49.000,00
5	02	01	09	01	Acquisto prestazioni termali in convenzione da pubblico (Asp/Asl-AO, IRCCS,	-	-	-
5	02	01	09	02	Acquisto prestazioni termali in convenzione da pubblico (altri soggetti pubbl. della	-	-	-
5	02	01	09	03	Acquisto prestazioni termali in convenzione da pubblico (extra Regione)	49.000,00	-	49.000,00
5	02	01	09	04	Acquisto prestazioni termali in convenzione da privato	-	-	-
5	02	01	09	05	Acquisto prestazioni termali in convenzione da privato per cittadini non residenti -	-	-	-
5	02	01	10	00	Acquisto prestazioni trasporto sanitari	801.868,16	61.731,30	740.136,86
5	02	01	10	01	Acquisto prestazioni trasporto sanitari da pubblico (Asp/Asl-AO, IRCCS, Policlinici	-	-	-
5	02	01	10	02	Acquisto prestazioni trasporto sanitari da pubblico (altri soggetti pubbl. della	112.000,00	-	112.000,00
5	02	01	10	03	Acquisto prestazioni trasporto sanitari da pubblico (extra Regione)	689.868,16	61.731,30	628.136,86
5	02	01	10	04	Acquisto prestazioni trasporto sanitari da privato	-	-	-
5	02	01	11	00	Acquisto prestazioni Socio-Sanitarie a rilevanza sanitaria	18.104.726,35	311.118,42	17.793.607,93
5	02	01	11	01	Assistenza geriatrica RSA - da Asp/Asl della Regione -- Mobilita intraregionale	-	-	-
5	02	01	11	02	Assistenza geriatrica RSA - da pubblico (altri soggetti pubbl.)	-	-	-
5	02	01	11	03	Assistenza geriatrica RSA - da pubblico (extra Regione) non soggetto a	-	-	-
5	02	01	11	04	Assistenza geriatrica RSA - da privato (intraregionale e extraregionale)	9.940.868,14	1.474.461,35	11.415.329,49
5	02	01	11	05	Assistenza tossicodipendenti e alcolisti da Asp/Asl della Regione- Mobilita	-	-	-
5	02	01	11	06	Assistenza tossicodipendenti e alcolisti da pubblico (altri soggetti pubbl.)	662.175,76	622.662,42	39.513,34
5	02	01	11	07	Assistenza tossicodipendenti e alcolisti da pubblico (extra Regione) non soggetto	275.153,45	34.801,62	309.955,07
5	02	01	11	08	Assistenza tossicodipendenti e alcolisti da privato (intraregionale e extraregionale)	542.347,66	9.786,19	532.561,47
5	02	01	11	09	Assistenza in Hospice da pubblico (Asp/Asl-AO, IRCCS, Policlinici della Regione)	-	-	-
5	02	01	11	10	Assistenza in Hospice da pubblico (altri soggetti pubbl.)	-	-	-
5	02	01	11	11	Assistenza in Hospice da pubblico (extra Regione) non soggetto a compensazione	-	-	-
5	02	01	11	12	Assistenza in Hospice da privato (intraregionale e extraregionale)	-	-	-
5	02	01	11	13	Assistenza Domiciliare Integrata da Asp/ Asl della Regione- Mobilita intraregionale	-	-	-
5	02	01	11	14	Assistenza Domiciliare Integrata da pubblico (altri soggetti pubbl.)	-	-	-
5	02	01	11	15	Assistenza Domiciliare Integrata da pubblico (extra Regione) non soggetto a	-	-	-
5	02	01	11	16	Assistenza Domiciliare Integrata a privato (intraregionale e extraregionale)	-	-	-



SE RE PU PP O	M A S S R O	C O N T O	S C O O T T O	PIANO DEI CONTI DELLA CONTABILITA' GENERALE DELLE AZIENDE DEL SERVIZIO SANITARIO REGIONALE		CONSUNTIVO 2016	VARIAZIONE +/-	CONSUNTIVO 2017
5 02 01 11	17	17	17	Altre prestazioni socio sanitarie a rilevanza sanitaria da pubblico (Asp/Asl-AO,	-	-	-	
5 02 01 11	18	18	18	Altre prestazioni socio sanitarie a rilevanza sanitaria da pubblico (altri soggetti	86.872,26	18.822,03	105.694,29	
5 02 01 11	19	19	19	Altre prestazioni socio sanitarie a rilevanza sanitaria da pubblico (extra Regione)	-	-	-	
5 02 01 11	20	20	20	Altre prestazioni socio sanitarie a rilevanza sanitaria da privato (intra regionale e	-	-	-	
5 02 01 11	21	21	21	SERVIZI SOCIO SANITARIE DA PRIVATO (QUOTA	6.597.309,08	1.206.754,81	5.390.554,27	
5 02 01 12	00	00	00	Acquisto prestazioni e servizi per attività libero-prof (intramoenia)	669.864,62	30.061,93	639.802,69	
5 02 01 12	01	01	01	Compartecipazione al personale per A.L.P.I. in regime di ricovero	-	-	-	
5 02 01 12	02	02	02	Compartecipazione al personale per A.L.P.I. in regime ambulatoriale e in spazi	518.950,92	49.340,58	568.291,50	
5 02 01 12	03	03	03	Compartecipazione al personale per A.L.P.I. in regime ambulatoriale presso spazi	103.993,82	69.922,07	34.071,75	
5 02 01 12	04	04	04	Compartecipazione al personale per A.L.P.I. di sanità pubblica	-	-	-	
5 02 01 12	05	05	05	Compartecipazione al personale per A.L.P.I. resa in convenzione	14.592,49	22.846,95	37.439,44	
5 02 01 12	06	06	06	Quota perequativa per att. libero-prof (intramoenia)	32.327,39	32.327,39	-	
5 02 01 13	00	00	00	Rimborsi, assegni e contributi sanitari	578.891,43	80.371,16	659.262,59	
5 02 01 13	01	01	01	Contributi ad associazioni di volontariato	-	275.591,80	275.591,80	
5 02 01 13	02	02	02	Rimborsi per cure all'estero	61.759,02	27.231,22	88.990,24	
5 02 01 13	03	03	03	Contributi per ARPA	-	-	-	
5 02 01 13	04	04	04	Contributi per Agenzie Regionali	-	-	-	
5 02 01 13	05	05	05	Contributo Legge 210/92	-	-	-	
5 02 01 13	06	06	06	Altri rimborsi, assegni e contributi	517.132,41	222.451,86	294.680,55	
5 02 01 13	07	07	07	Rimborsi, assegni e contributi v/ Asp/Asl-Ao-Irccs-Policlinici della Regione	-	-	-	
5 02 01 14	00	00	00	Consulenze, Collaborazioni, Interinale e altre prestazioni di lavoro sanitarie e	196.650,30	17.490,70	179.159,60	
5 02 01 14	01	01	01	Consulenze sanitarie e sociosan. da Asp/Asl-AO, IRCCS, Policlinici della Regione	-	-	-	
5 02 01 14	02	02	02	Consulenze sanitarie e sociosan. da Terzi - Altri enti pubblici	-	-	-	
5 02 01 14	03	03	03	Consulenze sanitarie e sociosanitarie da privato	52.652,79	10.469,62	63.122,41	
5 02 01 14	04	04	04	Collaborazioni coordinate e continuative sanitarie e socios. da privato	-	-	-	
5 02 01 14	05	05	05	Indennità a personale universitario -area sanitaria	-	-	-	
5 02 01 14	06	06	06	Lavoro interinale -area sanitaria	-	-	-	
5 02 01 14	07	07	07	Altre collaborazioni e prestazioni di lavoro -area sanitaria	42.130,73	31.259,24	10.871,49	
5 02 01 14	08	08	08	Collaborazioni da partecipazione a commissioni	101.866,78	3.298,92	105.165,70	
5 02 01 14	09	09	09	Oneri stipendiale personale sanitario in comando da Asp/Asl-AO, IRCCS,	-	-	-	
5 02 01 14	10	10	10	Oneri stipendiale personale sanitario in comando da Regioni, Enti Pubblici e da	-	-	-	
5 02 01 14	11	11	11	Oneri stipendiale personale sanitario in comando da aziende di altre Regioni	-	-	-	
5 02 01 15	00	00	00	Altri servizi sanitari e sociosanitari a rilevanza sanitaria	521.226,42	31.768,15	489.458,27	
5 02 01 15	01	01	01	Acquisto di sacche sangue ed emocomponenti da Asp/Asl-AO, IRCCS, Policlinici	-	-	-	
5 02 01 15	02	02	02	Altri servizi sanitari e sociosanitari da pubblico V/Asp/Asl-AO, IRCCS, Policlinici	76.048,06	21.489,45	54.558,61	
5 02 01 15	03	03	03	Altri servizi sanitari e sociosanitari da pubblico - Altri enti	-	-	-	



S E R I E	G R U P P O	M A S S E T T O	C O N T O	S C O T T O	PIANO DEI CONTI DELLA CONTABILITA' GENERALE DELLE AZIENDE DEL SERVIZIO SANITARIO REGIONALE	CONSUNTIVO 2016	VARIAZIONE +/-	CONSUNTIVO 2017
5	02	01	15	04	Altri servizi sanitari e sociosanitari da pubblico - Extraregione	1.122,38	15.591,28	16.713,66
5	02	01	15	05	Altri servizi sanitari da privato	444.055,98	25.869,98	418.186,00
5	02	01	15	06	Costi per servizi sanitari - Mobilità internazionale passiva	-	-	-
5	02	02	00	00	Acquisti di servizi non sanitari	19.026.811,45	- 2.106.634,21	16.920.177,24
5	02	02	01	00	Servizi non sanitari	18.731.324,05	- 2.147.420,49	16.583.903,56
5	02	02	01	01	Lavanderia	514.674,04	96.622,90	611.296,94
5	02	02	01	02	Pulizia	2.987.651,42	5.449,37	2.982.202,05
5	02	02	01	03	Mensa - Degenti	1.466.920,07	147.745,39	1.319.174,68
5	02	02	01	04	Mensa - Dipendenti	292.207,45	39.180,52	253.026,93
5	02	02	01	05	Riscaldamento	345.280,38	- 172.640,19	172.640,19
5	02	02	01	06	Elaborazione dati	414.920,02	54.970,32	359.949,70
5	02	02	01	07	Servizi trasporti (non sanitari)	33.670,87	46.886,64	80.557,51
5	02	02	01	08	Smaltimento rifiuti	257.946,33	6.596,49	264.542,82
5	02	02	01	09	Utenze telefoniche	157.836,69	29.783,93	128.052,76
5	02	02	01	10	Utenze elettricità	1.088.140,84	15.211,30	1.072.929,54
5	02	02	01	11	Altre utenze	27,79	27,79	-
5	02	02	01	12	Premi di assicurazione - R.C. Professionale	3.949.998,55	-	3.949.998,55
5	02	02	01	13	Premi di assicurazione - Altri premi assicurativi	251.196,09	16.736,72	234.459,37
5	02	02	01	14	Altri servizi non sanitari da pubblico (Asp/Asl-AO, IRCCS, Policlinici della Regione)	-	-	-
5	02	02	01	15	Altri servizi non sanitari da pubblico	-	-	-
5	02	02	01	16	Altri servizi non sanitari da privato	5.622.501,62	- 1.806.250,01	3.816.251,61
5	02	02	01	17	Spese legali	1.025.039,63	206.314,93	818.724,70
5	02	02	01	18	Spese per liti, arbitraggi e risarcimenti	323.312,26	196.783,95	520.096,21
5	02	02	02	00	Consulenze, Collaborazioni, Interinale e altre prestazioni di lavoro non	229.987,03	36.024,60	266.011,63
5	02	02	02	01	Consulenze non sanitarie V/Asp/Asl-AO, IRCCS, Policlinici della Regione	-	-	-
5	02	02	02	02	Consulenze non sanitarie da Terzi - Altri enti pubblici	-	-	-
5	02	02	02	03	Consulenze non sanitarie da privato	37.152,56	16.822,59	20.329,97
5	02	02	02	04	Collaborazioni coordinate e continuative non sanitarie da privato	-	-	-
5	02	02	02	05	Lavoro interinale -area non sanitaria	-	-	-
5	02	02	02	06	Altre collaborazioni e prestazioni di lavoro -area non sanitaria	192.834,47	52.847,19	245.681,66
5	02	02	02	07	Oneri stipendiali personale non sanitario in comando da Asp/Asl-AO, IRCCS,	-	-	-
5	02	02	02	08	Oneri stipendiale personale non sanitario in comando da Regioni, Enti Pubblici e	-	-	-
5	02	02	02	09	Oneri stipendiale personale non sanitario in comando da aziende di altre Regioni	-	-	-
5	02	02	03	00	Formazione (esternalizzata e non)	65.500,37	4.761,68	70.262,05
5	02	02	03	01	Formazione (esternalizzata e non) da pubblico	44.041,90	17.726,96	61.768,86
5	02	02	03	02	Formazione (esternalizzata e non) da privato	21.458,47	12.965,28	8.493,19



S E R I E	G R U P P O	M A S S E T T O	C O N T O	S C O T T O	PIANO DEI CONTI DELLA CONTABILITA' GENERALE DELLE AZIENDE DEL SERVIZIO SANITARIO REGIONALE	CONSUNTIVO 2016	VARIAZIONE +/-	CONSUNTIVO 2017
5 03	00	00	00	00	Manutenzione e riparazione (ordinaria externalizzata)	1.760.885,92	143.509,26	1.904.395,18
5 03	01	00	00	00	Manutenzione e riparazione agli immobili e loro pertinenze	71.024,12	19.068,61	51.955,51
5 03	01	01	00	00	Manutenzione e riparazione agli immobili e loro pertinenze	71.024,12	19.068,61	51.955,51
5 03	01	01	01	01	Manutenzione e riparazione agli immobili e loro pertinenze	71.024,12	19.068,61	51.955,51
5 03	02	00	00	00	Manutenzione e riparazione ai mobili e macchine	21.465,71	4.780,33	16.685,38
5 03	02	01	00	00	Manutenzione e riparazione ai mobili e macchine	21.465,71	4.780,33	16.685,38
5 03	02	01	01	01	Manutenzione e riparazione ai mobili e macchine	21.465,71	4.780,33	16.685,38
5 03	03	00	00	00	Manutenzione e riparazione alle attrezzature tecnico-scientifico sanitarie	922.942,36	375.683,37	1.298.625,73
5 03	03	01	00	00	Manutenzione e riparazione alle attrezzature tecnico-scientifico sanitarie	922.942,36	375.683,37	1.298.625,73
5 03	03	01	01	01	Manutenzione e riparazione alle attrezzature tecnico-scientifico sanitarie	922.942,36	375.683,37	1.298.625,73
5 03	04	00	00	00	Manutenzione e riparazione per la manut. di automezzi (sanitari e non)	55.686,06	10.794,97	44.891,09
5 03	04	01	00	00	Manutenzione e riparazione per la manut. di automezzi (sanitari e non)	55.686,06	10.794,97	44.891,09
5 03	04	01	01	01	Manutenzione e riparazione per la manut. di automezzi (sanitari e non)	55.686,06	10.794,97	44.891,09
5 03	05	00	00	00	Altre manutenzioni e riparazioni	689.767,67	197.530,20	492.237,47
5 03	05	01	00	00	Altre manutenzioni e riparazioni	689.767,67	197.530,20	492.237,47
5 03	05	01	01	01	Altre manutenzioni e riparazioni	689.767,67	197.530,20	492.237,47
5 03	06	00	00	00	Manutenzioni e riparazioni da Asp/Asl-AO, IRCCS, Policlinici della Regione	-	-	-
5 03	06	01	00	00	Manutenzioni e riparazioni da Asp/Asl-AO, IRCCS, Policlinici della Regione	-	-	-
5 03	06	01	01	01	Manutenzioni e riparazioni da Asp/Asl-AO, IRCCS, Policlinici della Regione	-	-	-
5 04	00	00	00	00	Godimento di beni di terzi	2.632.274,94	303.284,80	2.935.559,74
5 04	01	00	00	00	Affitti passivi	793.846,41	22.547,09	816.393,50
5 04	01	01	00	00	Affitti passivi	793.846,41	22.547,09	816.393,50
5 04	01	01	01	01	Affitti passivi	793.846,41	22.547,09	816.393,50
5 04	02	00	00	00	Canoni di noleggio	1.838.428,53	280.737,71	2.119.166,24
5 04	02	01	00	00	Canoni di noleggio - area sanitaria	1.830.840,13	277.467,04	2.108.307,17
5 04	02	01	01	01	Canoni di noleggio - area sanitaria	1.830.840,13	277.467,04	2.108.307,17
5 04	02	02	00	00	Canoni di noleggio - area non sanitaria	7.588,40	3.270,67	10.859,07
5 04	02	02	01	01	Canoni di noleggio - area non sanitaria	7.588,40	3.270,67	10.859,07
5 04	03	00	00	00	Canoni di leasing	-	-	-
5 04	03	01	00	00	Canoni di leasing - area sanitaria	-	-	-
5 04	03	01	01	01	Canoni di leasing - area sanitaria	-	-	-
5 04	03	02	00	00	Canoni di leasing - area non sanitaria	-	-	-
5 04	03	02	01	01	Canoni di leasing - area non sanitaria	-	-	-
5 04	04	00	00	00	Affitti, Locazioni e noleggi da Asp/Asl-Ao della Regione	-	-	-
5 04	04	01	00	00	Affitti, Locazioni e noleggi da Asp/Asl-AO, IRCCS, Policlinici della Regione -	-	-	-
5 04	04	01	01	01	Affitti, Locazioni e noleggi da Asp/Asl-AO, IRCCS, Policlinici della Regione -	-	-	-



SE R I E	G R U P P O	M A S S E R T O	C O N T O	S C O O N T O	PIANO DEI CONTI DELLA CONTABILITA' GENERALE DELLE AZIENDE DEL SERVIZIO SANITARIO REGIONALE	CONSUNTIVO 2016	VARIAZIONE +/-	CONSUNTIVO 2017
5	05	00	00	00	Personale del ruolo sanitario	72.302.855,08	- 1.215.663,66	71.087.191,42
5	05	01	00	00	Costo del personale dirigente ruolo sanitario	43.009.311,17	- 809.181,28	42.200.129,89
5	05	01	01	00	Costo del personale dirigente medico	39.207.068,67	- 804.521,71	38.402.546,96
5	05	01	01	01	Competenze fisse	15.672.094,12	1.079.480,58	16.751.574,70
5	05	01	01	02	Fondo di posizione e struttura complessa	8.156.034,18	250.615,05	8.406.649,23
5	05	01	01	03	Indennita' accessorie	702.224,81	84.035,93	786.260,74
5	05	01	01	04	Retribuzione di risultato	1.514.065,99	-	1.514.065,99
5	05	01	01	05	Risorse economiche regionali	-	-	-
5	05	01	01	06	Prestazioni aggiuntive	-	-	-
5	05	01	01	07	Oneri sociali	6.909.490,75	- 359.539,73	6.549.951,02
5	05	01	01	08	Tfr a carico azienda	-	-	-
5	05	01	01	09	Indennita' di missione, rimborsi spese viaggio e varie R.S. Dirigenza medica	97.013,84	- 33.783,71	63.230,13
5	05	01	01	10	Altri costi del personale	236.688,16	- 88.512,68	148.175,48
5	05	01	01	11	COMPETENZE FISSE DIRME TEMPO DETERMINATO.	3.517.518,67	- 1.042.903,33	2.474.615,34
5	05	01	01	12	FONDO DI POSIZIONE E STRUTTURA COMPLESSA	840.671,02	- 210.841,39	629.829,63
5	05	01	01	13	INDENNITA' ACCESSORIE DIRME T.D.	344.703,60	- 175.122,03	169.581,57
5	05	01	01	14	RETRIBUZIONE DI RISULTATO DIRME T.D.	-	-	-
5	05	01	01	15	RISORSE ECONOMICHE REGIONALI	-	-	-
5	05	01	01	16	ONERI SOCIALI DIRME T.D.	1.216.051,53	- 309.230,40	906.821,13
5	05	01	01	17	INDENNITA' DI MISSIONE, RIMBORSI SPESE T.D.	512,00	1.280,00	1.792,00
5	05	01	02	00	Costo del personale dirigente non medico	3.802.242,50	- 4.659,57	3.797.582,93
5	05	01	02	01	Competenze fisse	1.950.318,18	41.653,68	1.991.971,86
5	05	01	02	02	Fondo di posizione e struttura complessa - dirigenza non medica	501.622,69	14.315,63	515.938,32
5	05	01	02	03	Indennita' accessorie	463,32	8.996,33	9.459,65
5	05	01	02	04	Retribuzione di risultato	203.990,20	-	203.990,20
5	05	01	02	05	Risorse economiche regionali	-	-	-
5	05	01	02	06	Prestazioni aggiuntive	-	-	-
5	05	01	02	07	Oneri sociali	797.295,12	- 156.545,63	640.749,49
5	05	01	02	08	Tfr a carico azienda dirigenza non medica	-	-	-
5	05	01	02	09	Indennita' di missione, rimborsi spese viaggio e varie R.S. Dirigenza non medica	4.314,06	- 803,96	3.510,10
5	05	01	02	10	Altri costi del personale	2.760,00	2.160,00	4.920,00
5	05	01	02	11	COMPETENZE FISSE DIRIG. TEMPO DETERMINATO.	226.403,23	92.769,95	319.173,18
5	05	01	02	12	FONDO DI POSIZIONE E STRUTTURA COMPLESSA	12.285,81	2.152,65	14.438,46
5	05	01	02	13	INDENNITA' ACCESSORIE DIRIG. T.D.	20.493,18	- 8.675,87	11.817,31
5	05	01	02	14	RETRIBUZIONE DI RISULTATO DIRIG. T.D.	-	-	-
5	05	01	02	15	RISORSE ECONOMICHE REGIONALI T.D.	-	-	-

209



SE RE RI E	GR UP PO	MA SS TR O	CO NO TT OO	SC CO TT OO	PIANO DEI CONTI DELLA CONTABILITA' GENERALE DELLE AZIENDE DEL SERVIZIO SANITARIO REGIONALE	CONSUNTIVO 2016	VARIAZIONE +/-	CONSUNTIVO 2017
5	05	01	02	16	ONERI SOCIALI DIRIG. T.D.	82.296,71	682,35	81.614,36
5	05	02	00	00	Costo del personale comparto ruolo sanitario	29.293.543,91	406.482,38	28.887.061,53
5	05	02	01	00	Costo del personale comparto ruolo sanitario	29.293.543,91	406.482,38	28.887.061,53
5	05	02	01	01	Competenze fisse	15.898.177,18	260.807,17	15.637.370,01
5	05	02	01	02	Indennita' accessorie	1.675.079,33	83.163,65	1.591.915,68
5	05	02	01	03	Produttivita' collettiva ed individuale	577.551,63	-	577.551,63
5	05	02	01	04	Fasce e posizioni organizzative	3.074.230,04	34.697,57	3.108.927,61
5	05	02	01	05	Risorse per la contrattazione integrativa	-	-	-
5	05	02	01	06	Oneri sociali	6.095.420,65	215.835,71	5.879.584,94
5	05	02	01	07	TFR a carico azienda comparto	-	-	-
5	05	02	01	08	Indennita' di missione,rimborsi spese viaggio e varie R.S. Comparto	40.191,01	1.901,02	38.289,99
5	05	02	01	09	Altri costi del personale	48.611,09	8.030,20	56.641,29
5	05	02	01	10	COMPETENZE FISSE COMP. TEMPO DETERMINATO.	1.207.976,98	87.915,02	1.295.892,00
5	05	02	01	11	INDENNITA' ACCESSORIE COMP. T.D.	200.149,78	13.471,77	186.678,01
5	50	02	01	12	PRODUTTIVITA' COLL. ED INDIVIDUALE T.D.	-	-	-
5	05	02	01	13	FASCE E POSIZIONI ORGANIZZATIVE T.D.	71.207,14	2.976,48	68.230,66
5	05	02	01	14	RISORSE ECONOMICHE REGIONALI	-	-	-
5	05	02	01	15	ONERI SOCIALI COMPARTO T.D.	404.949,08	41.004,23	445.953,31
5	05	02	01	16	INDENNITA' DI MISSIONI COMPARTO T.D.	-	26,40	26,40
5	06	00	00	00	Personale del ruolo professionale	683.093,67	13.184,50	669.909,17
5	06	01	00	00	Costo del personale dirigente ruolo professionale	633.722,63	4.122,97	629.599,66
5	06	01	01	00	Costo del personale dirigente ruolo professionale	633.722,63	4.122,97	629.599,66
5	06	01	01	01	Competenze fisse	262.304,61	11.062,34	273.366,95
5	06	01	01	02	Fondo di posizione e struttura complessa - dirigenza non medica	132.971,10	47.028,90	180.000,00
5	06	01	01	03	Indennita' accessorie	17.350,35	136,49	17.213,86
5	06	01	01	04	Retribuzione di risultato	50.000,00	-	50.000,00
5	06	01	01	05	Risorse economiche regionali	-	-	-
5	06	01	01	06	Prestazioni aggiuntive	-	-	-
5	06	01	01	07	Oneri sociali	171.052,05	62.245,24	108.806,81
5	06	01	01	08	Tfr a carico azienda dirigenza non medica	-	-	-
5	06	01	01	09	Indennita' di missione, rimborsi spese viaggio e varie R.P. Dirigenza	44,52	167,52	212,04
5	06	01	01	10	Altri costi del personale	-	-	-
5	06	02	00	00	Costo del personale comparto ruolo professionale	49.371,04	9.061,53	40.309,51
5	06	02	01	00	Costo del personale comparto ruolo professionale	49.371,04	9.061,53	40.309,51
5	06	02	01	01	Competenze fisse	23.198,40	1,45	23.196,95
5	06	02	01	02	Indennita' accessorie	-	-	-



SE R E	G R U P P O	M A S S E	C O N T R O	S C O O T T O	PIANO DEI CONTI DELLA CONTABILITA' GENERALE DELLE AZIENDE DEL SERVIZIO SANITARIO REGIONALE	CONSUNTIVO 2016	VARIAZIONE +/-	CONSUNTIVO 2017
5	06	02	01	03	Produttività collettiva ed individuale	5.000,00	-	5.000,00
5	06	02	01	04	Fasce e posizioni organizzative	8.857,80	-4.659,71	4.198,09
5	06	02	01	05	Risorse per la contrattazione integrativa	-	-	-
5	06	02	01	06	Oneri sociali	9.389,20	-1.474,73	7.914,47
5	06	02	01	07	TFR a carico azienda comparto	-	-	-
5	06	02	01	08	Indennità di missione, rimborsi spese viaggio e varie R.P. Comparto	-	-	-
5	06	02	01	09	Altri costi del personale	-	-	-
5	06	02	01	10	Competenze fisse TD	1.783,44	-1.783,44	-
5	06	02	01	11	Fasce e posizioni organizzative TD	1.142,20	-1.142,20	-
5	06	02	01	12	Oneri sociali TD	-	-	-
5	07	01	00	00	Personale del ruolo tecnico	6.640.622,76	1.282.463,78	7.923.086,54
5	07	01	00	00	Costo del personale dirigente ruolo tecnico	274.097,86	8.278,30	282.376,16
5	07	01	01	00	Costo del personale dirigente ruolo tecnico	274.097,86	8.278,30	282.376,16
5	07	01	01	01	Competenze fisse	134.945,30	-11.507,14	123.438,16
5	07	01	01	02	Fondo di posizione e struttura complessa - dirigenza non medica	60.000,00	30.000,00	90.000,00
5	07	01	01	03	Indennità accessorie	-	-	-
5	07	01	01	04	Retribuzione di risultato	20.000,00	-	20.000,00
5	07	01	01	05	Risorse economiche regionali	-	-	-
5	07	01	01	06	Prestazioni aggiuntive	-	-	-
5	07	01	01	07	Oneri sociali	59.152,56	-10.214,56	48.938,00
5	07	01	01	08	Tfr a carico azienda dirigenza non medica	-	-	-
5	07	01	01	09	Indennità di missione, rimborsi spese viaggio e varie R.T. Dirigenza	-	-	-
5	07	01	01	10	Altri costi del personale	-	-	-
5	07	02	00	00	Costo del personale comparto ruolo tecnico	6.366.524,90	1.274.185,48	7.640.710,38
5	07	02	01	00	Costo del personale comparto ruolo tecnico	6.366.524,90	1.274.185,48	7.640.710,38
5	07	02	01	01	Competenze fisse	3.788.252,34	1.073.819,26	4.862.071,60
5	07	02	01	02	Indennità accessorie	503.623,00	28.056,57	531.679,57
5	07	02	01	03	Produttività collettiva ed individuale	154.000,00	-	154.000,00
5	07	02	01	04	Fasce e posizioni organizzative	530.000,00	-39.471,54	490.528,46
5	07	02	01	05	Risorse per la contrattazione integrativa	-	-	-
5	07	02	01	06	Oneri sociali	1.390.649,56	211.077,74	1.601.727,30
5	07	02	01	07	TFR a carico azienda comparto	-	-	-
5	07	02	01	08	Indennità di missione, rimborsi spese viaggio e varie R.T. Comparto	-	-	-
5	07	02	01	09	Altri costi del personale	-	-	-
5	08	00	00	00	Personale del ruolo amministrativo	8.601.618,68	497.663,76	8.103.954,92
5	08	01	00	00	Costo del personale dirigente ruolo amministrativo	884.718,89	33.930,10	850.788,79
5	08	01	01	00	Costo del personale dirigente ruolo amministrativo	884.718,89	33.930,10	850.788,79

S E R I E	G R U P P O	M A S S E T T O	C O N T O	S C O T T O	PIANO DEI CONTI DELLA CONTABILITA' GENERALE DELLE AZIENDE DEL SERVIZIO SANITARIO REGIONALE	CONSUNTIVO 2016	VARIAZIONE +/-	CONSUNTIVO 2017
5	08	01	01	01	Competenze fisse	422.541,08	42.508,99	380.032,09
5	08	01	01	02	Fondo di posizione e struttura complessa - dirigenza non medica	186.334,43	50.707,33	237.041,76
5	08	01	01	03	Indennita' accessorie	-	-	-
5	08	01	01	04	Retribuzione di risultato	85.000,00	-	85.000,00
5	08	01	01	05	Risorse economiche regionali	-	-	-
5	08	01	01	06	Prestazioni aggiuntive	-	-	-
5	08	01	01	07	Oneri sociali	190.843,38	42.128,44	148.714,94
5	08	01	01	08	Tfr a carico azienda dirigenza non medica	-	-	-
5	08	01	01	09	Indennita' di missione, rimborsi spese viaggio e varie R.A. Dirigenza	-	-	-
5	08	01	01	10	Altri costi del personale	-	-	-
5	08	02	00	00	Costo del personale comparto ruolo amministrativo	7.716.899,79	463.733,66	7.253.166,13
5	08	02	01	00	Costo del personale comparto ruolo amministrativo	7.716.899,79	463.733,66	7.253.166,13
5	08	02	01	01	Competenze fisse	4.846.401,75	151.538,62	4.694.863,13
5	08	02	01	02	Indennita' accessorie	90.000,00	33.417,39	56.582,61
5	08	02	01	03	Produttivita' collettiva ed individuale	200.000,00	-	200.000,00
5	08	02	01	04	Fasce e posizioni organizzative	819.299,44	94.792,97	724.506,47
5	08	02	01	05	Risorse per la contrattazione integrativa	-	-	-
5	08	02	01	06	Oneri sociali	1.716.858,24	187.392,99	1.529.465,25
5	08	02	01	07	TFR a carico azienda comparto	-	-	-
5	08	02	01	08	Indennita' di missione, rimborsi spese viaggio e varie R.A. Comparto	6.327,33	3.653,96	9.981,29
5	08	02	01	09	Altri costi del personale	344,44	344,44	-
5	08	02	01	10	COMPETENZE FISSE TEMPO DETERMINATO	28.710,64	250,91	28.459,73
5	08	02	01	11	FASCE E POSIZIONE ORGANIZZATIVE	700,56	58,38	758,94
5	08	02	01	12	ONERI SOCIAL TD	8.257,39	291,32	8.548,71
5	08	02	01	13	INDENNITA' ACCESSORIE TD	-	-	-
5	09	00	00	00	Oneri diversi di gestione	704.658,82	4.621,99	709.280,81
5	09	01	00	00	Imposte e tasse (escluso Irap e Ires)	245.408,70	41.873,38	287.282,08
5	09	01	01	00	Imposte e tasse (escluso Irap e Ires)	245.408,70	41.873,38	287.282,08
5	09	01	01	01	ICI	-	-	-
5	09	01	01	02	TAR SU	245.408,70	41.873,38	287.282,08
5	09	02	00	00	Perdite su crediti	-	-	-
5	09	02	01	00	Perdite su crediti	-	-	-
5	09	02	01	01	Perdite su crediti	-	-	-
5	09	03	00	00	Altri oneri diversi di gestione	459.250,12	37.251,39	421.998,73
5	09	03	01	00	Indennita', rimborso spese e oneri sociali per gli Organi Direttivi e Collegio	459.250,12	37.251,39	421.998,73
5	09	03	01	01	Indennita', rimborso spese e oneri sociali per Direzione Aziendale	407.711,11	31.217,49	376.493,62



ESERIZIONE	GRUPPO	MASSETTO	COSTO	SCOSTO	PIANO DEI CONTI DELLA CONTABILITA' GENERALE DELLE AZIENDE DEL SERVIZIO SANITARIO REGIONALE	CONSUNTIVO 2016	VARIAZIONE +/-	CONSUNTIVO 2017
5	09	03	01	02	Indennità, rimborso spese e oneri sociali per Collegio Sindacale	51.539,01	6.033,90	45.505,11
5	09	03	02	00	Altri oneri diversi di gestione	-	-	-
5	09	03	02	01	Altri oneri diversi di gestione	-	-	-
5	10	00	00	00	Ammortamenti delle immobilizzazioni immateriali	199.563,75	165.368,32	34.195,43
5	10	01	00	00	Ammortamenti delle immobilizzazioni immateriali	199.563,75	165.368,32	34.195,43
5	10	01	01	00	Ammortamenti dei costi di impianto e di ampliamento	-	-	-
5	10	01	01	01	Ammortamenti dei costi di impianto e di ampliamento	-	-	-
5	10	01	02	00	Ammortamenti dei costi di ricerca e sviluppo	-	-	-
5	10	01	02	01	Ammortamenti dei costi di ricerca e sviluppo	-	-	-
5	10	01	03	00	Ammortamenti dei diritti di brevetto e di utilizzazione delle opere	-	-	-
5	10	01	03	01	Ammortamenti dei diritti di brevetto e di utilizzazione delle opere dell'ingegno	-	-	-
5	10	01	04	00	Ammortamenti delle altre immobilizzazioni immateriali	199.563,75	165.368,32	34.195,43
5	10	01	04	01	Ammortamenti delle altre immobilizzazioni immateriali	199.563,75	165.368,32	34.195,43
5	11	00	00	00	Ammortamenti dei fabbricati	995.491,45	456.302,56	539.188,89
5	11	01	00	00	Ammortamenti fabbricati non strumentali (disponibili)	-	-	-
5	11	01	01	00	Ammortamenti fabbricati non strumentali (disponibili)	-	-	-
5	11	01	01	01	Ammortamenti fabbricati non strumentali (disponibili)	-	-	-
5	11	02	00	00	Ammortamenti fabbricati strumentali (disponibili)	995.491,45	456.302,56	539.188,89
5	11	02	01	00	Ammortamenti fabbricati strumentali (disponibili)	995.491,45	456.302,56	539.188,89
5	11	02	01	01	Ammortamenti fabbricati strumentali (disponibili)	995.491,45	456.302,56	539.188,89
5	12	00	00	00	Ammortamenti delle altre immobilizzazioni materiali	1.345.431,75	354.259,11	1.699.690,86
5	12	01	00	00	Ammortamenti delle altre immobilizzazioni materiali	1.345.431,75	354.259,11	1.699.690,86
5	12	01	01	00	Ammortamenti di impianti e macchinari	3.278,75	2.868,91	6.147,66
5	12	01	01	01	Ammortamenti di impianti e macchinari	3.278,75	2.868,91	6.147,66
5	12	01	01	01	Ammortamenti di impianti e macchinari	3.278,75	2.868,91	6.147,66
5	12	01	02	00	Ammortamenti di attrezzature sanitarie e scientifiche	10.169,01	1.095.496,10	1.105.665,11
5	12	01	02	01	Ammortamenti di attrezzature sanitarie e scientifiche	10.169,01	1.095.496,10	1.105.665,11
5	12	01	02	01	Ammortamenti di attrezzature sanitarie e scientifiche	10.169,01	1.095.496,10	1.105.665,11
5	12	01	03	00	Ammortamenti di mobili e arredi	14.186,88	14.820,57	29.007,45
5	12	01	03	01	Ammortamenti di mobili e arredi	14.186,88	14.820,57	29.007,45
5	12	01	03	01	Ammortamenti di mobili e arredi	14.186,88	14.820,57	29.007,45
5	12	01	04	00	Ammortamenti di automezzi e altri mezzi di trasporto	12.831,60	23.987,17	36.818,77
5	12	01	04	01	Ammortamenti di automezzi e altri mezzi di trasporto	12.831,60	23.987,17	36.818,77
5	12	01	04	01	Ammortamenti di automezzi e altri mezzi di trasporto	12.831,60	23.987,17	36.818,77
5	12	01	05	00	Ammortamenti di altri beni materiali	7.388,46	2.779,40	10.167,86
5	12	01	05	01	Ammortamenti di altri beni materiali	7.388,46	2.779,40	10.167,86
5	12	01	05	01	Ammortamenti di altri beni materiali	7.388,46	2.779,40	10.167,86
5	12	01	06	00	Ammortamenti macchine non sanitarie	44.398,74	8.258,68	52.657,42
5	12	01	06	01	Ammortamenti macchine non sanitarie	44.398,74	8.258,68	52.657,42
5	12	01	06	01	Ammortamenti macchine non sanitarie	44.398,74	8.258,68	52.657,42
5	12	01	07	00	Ammortamenti di attrezzature generiche	682.712,03	679.354,43	3.357,60
5	12	01	07	01	Ammortamenti di attrezzature generiche	682.712,03	679.354,43	3.357,60
5	12	01	07	01	Ammortamenti di attrezzature generiche	682.712,03	679.354,43	3.357,60



SE R E	GR UP P O	MA SS TR O	CO NT TO	SC CO NT TO	PIANO DEI CONTI DELLA CONTABILITA' GENERALE DELLE AZIENDE DEL SERVIZIO SANITARIO REGIONALE	CONSUNTIVO 2016	VARIAZIONE +/-	CONSUNTIVO 2017
5	12	01	08	00	Ammortamenti su migliore beni dei terzi	53.581,54	30.609,73	22.971,81
5	12	01	08	01	Ammortamenti su migliore beni dei terzi	53.581,54	30.609,73	22.971,81
5	12	01	09	00	Ammortamenti di macchine d'ufficio, computers, sistemi telefonici	120.086,15	68.483,33	51.602,82
5	12	01	09	01	Ammortamenti di macchine d'ufficio, computers, sistemi telefonici	120.086,15	68.483,33	51.602,82
5	12	01	10	00	Ammortamenti di manutenzione straordinaria a fabbricati	277.780,98	7.541,11	285.322,09
5	12	01	10	01	Ammortamenti di manutenzione straordinaria a fabbricati	277.780,98	7.541,11	285.322,09
5	12	01	11	00	Ammortamenti di manutenzione straordinaria a fabbricati	16.965,48	7.810,57	24.776,05
5	12	01	11	01	Ammortamenti di manutenzione straordinaria a fabbricati	16.965,48	7.810,57	24.776,05
5	12	01	12	01	AMMORTAMENTI AMBULANZE	102.052,13	30.855,91	71.196,22
5	13	00	00	00	Svalutazione dei crediti	-	-	-
5	13	01	00	00	Svalutazione dei crediti	-	-	-
5	13	01	01	00	Svalutazione dei crediti	-	-	-
5	13	01	01	01	Svalutazione dei crediti	-	-	-
5	14	00	00	00	Rimanenze iniziali	4.068.191,69	1.850.375,71	5.918.567,40
5	14	01	00	00	Rimanenze sanitarie iniziali	4.003.575,91	1.816.185,96	5.819.761,87
5	14	01	01	00	Rimanenze iniziali di Prodotti Farmaceutici	1.691.632,36	119.850,64	1.811.483,00
5	14	01	01	01	Rimanenze iniziali di Prodotti Farmaceutici	1.691.632,36	119.850,64	1.811.483,00
5	14	01	02	00	Rimanenze Iniziali di Emoderivati	-	-	-
5	14	01	02	01	Rimanenze Iniziali di Emoderivati	-	-	-
5	14	01	03	00	Rimanenze Iniziali di Ossigeno	-	-	-
5	14	01	03	01	Rimanenze Iniziali di Ossigeno	-	-	-
5	14	01	04	00	Rimanenze Iniziali di Prodotti dietetici	9.845,52	25.205,69	35.051,21
5	14	01	04	01	Rimanenze Iniziali di Prodotti dietetici	9.845,52	25.205,69	35.051,21
5	14	01	05	00	Rimanenze Iniziali di Materiali per profilassi (Vaccini)	19,58	68.725,83	68.745,41
5	14	01	05	01	Rimanenze Iniziali di Materiali per profilassi (Vaccini)	19,58	68.725,83	68.745,41
5	14	01	06	00	Rimanenze Iniziali di Materiali diagnostici prodotti chimici	946.998,90	472.300,51	474.698,39
5	14	01	06	01	Rimanenze Iniziali di Materiali diagnostici prodotti chimici	946.998,90	472.300,51	474.698,39
5	14	01	07	00	Rimanenze Iniziali di Materiali diagnostici, lastre RX, mezzi di contrasto per	53.501,85	42.372,02	95.873,87
5	14	01	07	01	Rimanenze Iniziali di Materiali diagnostici, lastre RX, mezzi di contrasto per	53.501,85	42.372,02	95.873,87
5	14	01	07	02	Rimanenze Iniziali di Mezzi di contrasto	-	14.248,92	14.248,92
5	14	01	07	02	Rimanenze Iniziali di Mezzi di contrasto	-	14.248,92	14.248,92
5	14	01	08	00	Rimanenze Iniziali di Materiali diagnostici, lastre RX carta per ECG, ECG, ecc	53.501,85	28.123,10	81.624,95
5	14	01	08	01	Rimanenze Iniziali di Materiali diagnostici, lastre RX carta per ECG, ECG, ecc	53.501,85	28.123,10	81.624,95
5	14	01	08	02	Rimanenze Iniziali di Presidi chirurgici e materiali sanitari	905.665,57	1.574.826,69	2.480.492,26
5	14	01	08	01	Rimanenze Iniziali di Presidi chirurgici e materiali sanitari	905.665,57	1.574.826,69	2.480.492,26
5	14	01	08	02	RIMANENZE INIZIALI DI MATERIALI PER	800.747,82	595.046,26	1.395.794,08
5	14	01	08	02	RIMANENZE INIZIALI DI MATERIALI PER	800.747,82	595.046,26	1.395.794,08
5	14	01	09	00	Rimanenze Iniziali di Materiali protesici	104.917,75	979.780,43	1.084.698,18
5	14	01	09	01	Rimanenze Iniziali di Materiali protesici	104.917,75	979.780,43	1.084.698,18
5	14	01	10	00	Rimanenze Iniziali di Materiali per emodialisi	293.339,11	251.308,39	544.647,50
5	14	01	10	01	Rimanenze Iniziali di Materiali per emodialisi	293.339,11	251.308,39	544.647,50



SE RE PU PP E	G R A S S I O	M A S S I O	C O N T O	S C O O T T O	PIANO DEI CONTI DELLA CONTABILITA' GENERALE DELLE AZIENDE DEL SERVIZIO SANITARIO REGIONALE	CONSUNTIVO 2016	VARIAZIONE +/-	CONSUNTIVO 2017
5	14	01	10	01	Rimanenze Iniziali di Materiali per emodialisi	293.339,11	251.308,39	544.647,50
5	14	01	11	00	Rimanenze Iniziali di Materiali e prodotti per uso veterinario	-	-	-
5	14	01	11	01	Rimanenze Iniziali di Farmaci per uso veterinario	-	-	-
5	14	01	11	02	Rimanenze Iniziali di Altri materiali e prodotti per uso veterinario	-	-	-
5	14	01	12	00	Rimanenze Iniziali di Altri beni e prodotti sanitari	97.370,72	200.298,49	297.669,21
5	14	01	12	01	Rimanenze Iniziali di Sangue ed emocomponenti	-	252.257,85	252.257,85
5	14	01	12	02	Rimanenze Iniziali di Gas medicali	-	-	-
5	14	01	12	03	RIMANENZE INIZIALI DI ALTRI BENI E PRODOTTI	35.264,69	35.264,69	-
5	14	01	12	05	RIMANENZE INIZIALI PRODOTTI GALENICI	62.106,03	16.694,67	45.411,36
5	14	02	00	00	Rimanenze non sanitarie Iniziali	64.615,78	34.189,75	98.805,53
5	14	02	01	00	Rimanenze non sanitarie Iniziali	64.615,78	34.189,75	98.805,53
5	14	02	01	01	Rimanenze Iniziali di Prodotti alimentari	3.900,22	2.827,24	1.072,98
5	14	02	01	02	Rimanenze Iniziali di Materiali di guardaroba, di pulizia e di convivenza in genere	37.545,25	24.111,20	61.656,45
5	14	02	01	03	Rimanenze Iniziali di Combustibili, carburanti e lubrificanti	-	-	-
5	14	02	01	04	Rimanenze Iniziali di Supporti informatici e Cancelleria e stampati	20.779,11	7.379,81	13.399,30
5	14	02	01	05	Rimanenze Iniziali di Materiale tecnico strumentale per manutenzioni e riparazioni	2.391,20	20.285,60	22.676,80
5	14	02	01	06	Rimanenze Iniziali di Altri beni non sanitari	-	-	-
5	15	00	00	00	Accantonamenti tipici dell'esercizio	5.674.640,33	2.497.640,33	3.177.000,00
5	15	01	00	00	Accantonamenti per rischi	2.500.000,00	1.300.000,00	1.200.000,00
5	15	01	01	00	Accantonamenti per cause civili ed oneri processuali	2.500.000,00	1.700.000,00	800.000,00
5	15	01	01	01	Accantonamenti per cause civili ed oneri processuali	2.500.000,00	1.700.000,00	800.000,00
5	15	01	02	00	Accantonamenti per contenzioso personale dipendente	-	400.000,00	400.000,00
5	15	01	02	01	Accantonamenti per contenzioso personale dipendente	-	400.000,00	400.000,00
5	15	01	03	00	Altri accantonamenti per rischi	-	-	-
5	15	01	03	01	Altri accantonamenti per rischi	-	-	-
5	15	02	00	00	Accantonamenti per premio di operosità	250.000,00	-	250.000,00
5	15	02	01	00	Accantonamenti per premio di operosità	250.000,00	-	250.000,00
5	15	02	01	01	Accantonamenti per premio di operosità	250.000,00	-	250.000,00
5	15	03	00	00	Altri accantonamenti	2.924.640,33	1.197.640,33	1.727.000,00
5	15	03	01	00	Accantonamenti per interessi di mora	360.000,00	60.000,00	300.000,00
5	15	03	01	01	Accantonamenti per interessi di mora	360.000,00	60.000,00	300.000,00
5	15	03	02	00	Acc. Rinnovi convenzioni MMG/Pis/MCA ed altri	286.000,00	189.000,00	475.000,00
5	15	03	02	01	Acc. Rinnovi convenzioni MMG/Pis/MCA ed altri	286.000,00	189.000,00	475.000,00
5	15	03	03	00	Acc. Rinnovi contrattuali - dirigenza medica	141.000,00	285.000,00	426.000,00
5	15	03	03	01	Acc. Rinnovi contrattuali - dirigenza medica	141.000,00	285.000,00	426.000,00
5	15	03	04	00	Acc. Rinnovi contrattuali - dirigenza non medica	20.000,00	42.000,00	62.000,00



SE RE RI E	G R U P P O	M A S S E	C O N T R O	S C O O T T O	PIANO DEI CONTI DELLA CONTABILITA' GENERALE DELLE AZIENDE DEL SERVIZIO SANITARIO REGIONALE	CONSUNTIVO 2016	VARIAZIONE +/-	CONSUNTIVO 2017
5	15	03	04	01	Acc. Rinnovi contrattuali - dirigenza non medica	20.000,00	42.000,00	62.000,00
5	15	03	05	00	Acc. Rinnovi contrattuali - comparto	153.000,00	311.000,00	464.000,00
5	15	03	05	01	Acc. Rinnovi contrattuali - comparto	153.000,00	311.000,00	464.000,00
5	15	03	06	00	Altri accantonamenti	1.964.640,33	1.964.640,33	-
5	15	03	06	01	Accantonamenti Fondo Imposte per contenziosi tributari	-	-	-
5	15	03	06	02	Altri accantonamenti	1.964.640,33	1.964.640,33	-
6	00	00	00	00	PROVENTI E ONERI FINANZIARI	9.817.485,26	2.749.899,39	12.567.384,65
6	01	01	00	00	Interessi attivi	-	-	-
6	01	01	00	00	Interessi attivi	-	-	-
6	01	01	01	00	Interessi attivi su c/tesoreria	-	-	-
6	01	01	01	01	Interessi attivi su c/tesoreria	-	-	-
6	01	01	02	00	Interessi attivi su c/c postali e bancari	-	-	-
6	01	01	02	01	Interessi attivi su c/c postali e bancari	-	-	-
6	01	01	03	00	Altri interessi attivi	-	-	-
6	01	01	03	01	Altri interessi attivi	-	-	-
6	02	00	00	00	Altri proventi	-	-	-
6	02	01	00	00	Altri proventi	-	-	-
6	02	01	01	00	Altri proventi	-	-	-
6	02	01	01	01	Altri proventi	-	-	-
6	02	02	00	00	Utili su cambi	-	-	-
6	02	02	01	00	Utili su cambi	-	-	-
6	02	02	01	01	Utili su cambi	-	-	-
6	02	02	01	01	Utili su cambi	-	-	-
6	03	00	00	00	Interessi passivi	9.817.485,26	1.290.792,76	11.108.278,02
6	03	01	00	00	Interessi passivi su c/c tesoreria	2.088.195,96	42.596,06	2.045.599,90
6	03	01	01	00	Interessi passivi su c/c tesoreria	2.088.195,96	42.596,06	2.045.599,90
6	03	01	01	01	Interessi passivi su c/c tesoreria	2.088.195,96	42.596,06	2.045.599,90
6	03	02	00	00	Interessi passivi su mutui	-	-	-
6	03	02	01	00	Interessi passivi su mutui	-	-	-
6	03	02	01	01	Interessi passivi su mutui	-	-	-
6	03	03	00	00	Altri interessi passivi	7.729.289,30	1.333.388,82	9.062.678,12
6	03	03	01	00	Altri interessi passivi	7.729.289,30	1.333.388,82	9.062.678,12
6	03	03	01	01	Altri interessi passivi	7.729.289,30	1.333.388,82	9.062.678,12
6	04	00	00	00	Altri oneri	-	1.459.106,63	1.459.106,63
6	04	01	00	00	Altri oneri finanziari	-	1.459.106,63	1.459.106,63
6	04	01	01	00	Altri oneri finanziari	-	1.459.106,63	1.459.106,63
6	04	01	01	01	Altri oneri finanziari	-	1.459.106,63	1.459.106,63

SE R I E	G R U P P O	M A S S E R I E	C O D I C E	S C O D I C E	PIANO DEI CONTI DELLA CONTABILITA' GENERALE DELLE AZIENDE DEL SERVIZIO SANITARIO REGIONALE	CONSUNTIVO 2016	VARIAZIONE +/-	CONSUNTIVO 2017
6	04	02	00	00	Perdite su cambi	-	-	-
6	04	02	01	00	Perdite su cambi	-	-	-
6	04	02	01	01	Perdite su cambi	-	-	-
7	00	00	00	00	RETTIFICHE DI VALORE DI ATTIVITA' FINANZIARIE	-	-	1.430.297,68
7	01	01	00	00	Rivalutazioni	-	-	-
7	01	01	00	00	Rivalutazioni	-	-	-
7	01	01	01	01	Rivalutazioni	-	-	-
7	01	01	01	01	Rivalutazioni	-	-	-
7	02	00	00	00	Svalutazioni	-	-	1.430.297,68
7	02	01	00	00	Svalutazioni	-	-	1.430.297,68
7	02	01	01	00	Svalutazioni	-	-	1.430.297,68
7	02	01	01	01	Svalutazioni	-	1.430.297,68	1.430.297,68
8	00	00	00	00	PROVENTI E ONERI STRAORDINARI	2.503.445,85	- 12.427.513,08	- 9.924.067,23
8	01	00	00	00	Proventi straordinari	10.320.082,92	1.375.545,93	11.695.628,85
8	01	01	00	00	Plusvalenze	-	-	-
8	01	01	01	00	Plusvalenze	-	-	-
8	01	01	01	01	Plusvalenze	-	-	-
8	01	02	00	00	Altri proventi straordinari	10.320.082,92	1.375.545,93	11.695.628,85
8	01	02	01	00	Proventi da donazioni e liberalità diverse	-	-	-
8	01	02	01	01	Proventi da donazioni e liberalità diverse	-	-	-
8	01	02	02	00	Sopravvenienze attive	9.000.044,90	4.361.931,99	4.638.112,91
8	01	02	02	01	Sopravvenienze attive v/ Asp/Asl-Ao,Irccs,Pol. della Regione	-	488.375,26	488.375,26
8	01	02	02	02	Sopravvenienze attive v/terzi relative alla mobilità intraregionale	-	-	-
8	01	02	02	03	Sopravvenienze attive v/terzi relative alla mobilità extraregionale	-	-	-
8	01	02	02	04	Sopravvenienze attive v/terzi relative al personale	1.459,56	9.290,66	10.750,22
8	01	02	02	05	Sopravvenienze attive v/terzi relative alle convenzioni con medici di base	21.010,01	20.783,74	226,27
8	01	02	02	06	Sopravvenienze attive v/terzi relative alle convenzioni per la specialistica	148.181,41	144.215,84	3.965,57
8	01	02	02	07	Sopravvenienze attive v/terzi relative all'acquisto prestaz. Sanitarie da operatori	1.057.860,34	1.051.419,32	6.441,02
8	01	02	02	08	Sopravvenienze attive v/terzi relative all'acquisto di beni e servizi	360.355,64	350.851,56	9.504,08
8	01	02	02	09	Altre Sopravvenienze attive v/terzi	7.411.177,94	3.292.327,45	4.118.850,49
8	01	02	03	00	Insussistenze attive	1.320.038,02	5.737.477,92	7.057.515,94
8	01	02	03	01	Insussistenze attive v/ Asp/Asl-Ao,Irccs,Pol. della Regione	-	-	-
8	01	02	03	02	Insussistenze attive v/terzi relative alla mobilità extraregionale	-	-	-
8	01	02	03	03	Insussistenze attive v/terzi relative al personale	-	3.190.669,39	3.190.669,39
8	01	02	03	04	Insussistenze attive v/terzi relative alle convenzioni con medici di base	-	-	-
8	01	02	03	05	Insussistenze attive v/terzi relative alle convenzioni per la specialistica	-	-	-

217



SE R E R I E	G R U P P O	M A S S E R T O	C O N T O	S C O O T T O	PIANO DEI CONTI DELLA CONTABILITA' GENERALE DELLE AZIENDE DEL SERVIZIO SANITARIO REGIONALE	CONSUNTIVO 2016	VARIAZIONE +/-	CONSUNTIVO 2017
8	01	02	03	06	Insussistenze attive v/terzi relative all'acquisto prestaz. Sanitarie da operatori	-	-	-
8	01	02	03	07	Insussistenze attive v/terzi relative all'acquisto di beni e servizi	488.171,56	484.467,69	3.703,87
8	01	02	03	08	Altre Insussistenze attive v/terzi	831.866,46	3.031.276,22	3.863.142,68
8	01	02	04	00	Altri proventi straordinari	-	-	-
8	01	02	04	01	Altri proventi straordinari	-	-	-
8	02	00	00	00	Oneri straordinari	12.823.528,77	- 11.051.967,15	1.771.561,62
8	02	01	00	00	Minusvalenze	-	-	-
8	02	01	01	00	Minusvalenze	-	-	-
8	02	01	01	01	Minusvalenze	-	-	-
8	02	02	00	00	Altri oneri straordinari	12.823.528,77	- 11.051.967,15	1.771.561,62
8	02	02	01	00	Oneri tributari da esercizi precedenti	-	-	-
8	02	02	01	01	Oneri tributari da esercizi precedenti	-	-	-
8	02	02	02	00	Oneri da cause civili	-	-	-
8	02	02	02	01	Oneri da cause civili	-	-	-
8	02	02	03	00	Sopravvenienze passive	12.691.848,17	- 10.923.972,74	1.767.875,43
8	02	02	03	01	Sopravvenienze passive v/ Asp/Asl-Ao, Jrccs, Pol. Relative alla mobilità	-	-	-
8	02	02	03	02	Sopravvenienze passive v/ Asp/Asl-Ao, Jrccs, Pol. della Regione	-	18.507,15	18.507,15
8	02	02	03	03	Sopravvenienze passive v/terzi relative alla mobilità extraregionale	-	-	-
8	02	02	03	04	Sopravvenienze passive v/terzi relative al personale - dirigenza medica e	-	-	-
8	02	02	03	05	Sopravvenienze passive v/terzi relative al personale - dirigenza medica e	-	173.289,95	173.289,95
8	02	02	03	06	Sopravvenienze passive v/terzi relative al personale - altra dirigenza non medica -	-	-	-
8	02	02	03	07	Sopravvenienze passive v/terzi relative al personale - altra dirigenza non medica -	-	6.520,20	6.520,20
8	02	02	03	08	Sopravvenienze passive v/terzi relative al personale - comparto - per arretrati	-	-	-
8	02	02	03	09	Sopravvenienze passive v/terzi relative al personale - comparto - Varie	21.639,77	88.197,96	109.837,73
8	02	02	03	10	Sopravvenienze passive v/terzi relative alle convenzioni con i MMG per arretrati da	-	-	-
8	02	02	03	11	Sopravvenienze passive v/terzi relative alle convenzioni con i MMG - Varie	110.430,63	64.122,18	46.308,45
8	02	02	03	12	Sopravvenienze passive v/terzi relative alle convenzioni con i PLS per arretrati da	-	-	-
8	02	02	03	13	Sopravvenienze passive v/terzi relative alle convenzioni con i PLS - Varie	-	-	-
8	02	02	03	14	Sopravvenienze passive v/terzi relative alle convenzioni con i PLS - Varie	45.673,92	989,32	46.663,24
8	02	02	03	15	Sopravvenienze passive v/terzi relative all'acquisto prestaz. Sanitarie da operatori	9.051.638,61	9.051.638,61	-
8	02	02	03	16	Sopravvenienze passive v/terzi relative all'acquisto di beni e servizi	2.027.658,37	1.859.150,56	168.507,81
8	02	02	03	17	Altre sopravvenienze passive v/terzi	1.434.806,87	236.565,97	1.198.240,90
8	02	02	04	00	Insussistenze passive	131.680,60	- 127.994,41	3.686,19
8	02	02	04	01	Insussistenze passive v/ Asp/Asl-Ao, Jrccs, Pol. della Regione	-	-	-
8	02	02	04	02	Insussistenze passive v/terzi relative alla mobilità extraregionale	-	-	-
8	02	02	04	03	Insussistenze passive v/terzi relative al personale	-	-	-



ESERIZIONE	GRUPPO	MASSETTO	CANTONI	SCOTTI		CONSUNTIVO 2016	VARIAZIONE +/-	CONSUNTIVO 2017
PIANO DEI CONTI DELLA CONTABILITA' GENERALE DELLE AZIENDE DEL SERVIZIO SANITARIO REGIONALE								
8	02	02	04	04	Insussistenze passive v/terzi relative alle convenzioni con medici di base	-	-	-
8	02	02	04	05	Insussistenze passive v/terzi relative alle convenzioni per la specialistica	-	-	-
8	02	02	04	06	Insussistenze passive v/terzi relative all'acquisto prestaz. Sanitarie da operatori	-	-	-
8	02	02	04	07	Insussistenze passive v/terzi relative all'acquisto di beni e servizi	104.961,94	104.961,94	-
8	02	02	04	08	Altre Insussistenze passive v/terzi	26.718,66	23.032,47	3.686,19
8	02	02	05	00	Altri oneri straordinari	-	-	-
8	02	02	05	01	Altri oneri straordinari	-	-	-
9	00	00	00	00	IMPOSTE E TASSE	6.763.050,55	107.797,86	6.655.252,69
9	01	01	00	00	IRAP E IRES	6.763.050,55	107.797,86	6.655.252,69
9	01	01	01	00	IRAP	6.763.050,55	107.797,86	6.655.252,69
9	01	01	01	00	IRAP relativa a personale dipendente	6.113.730,03	142.997,71	5.970.732,32
9	01	01	01	01	IRAP relativa a personale dipendente	6.113.730,03	142.997,71	5.970.732,32
9	01	01	02	00	IRAP relativa a collaboratori e personale assimilato a lavoro dipendente	573.923,94	46.868,28	620.792,22
9	01	01	02	01	IRAP relativa a collaboratori e personale assimilato a lavoro dipendente	573.923,94	46.868,28	620.792,22
9	01	01	03	00	IRAP relativa ad attività di libera professione (intraoemia)	75.396,58	11.668,43	63.728,15
9	01	01	03	01	IRAP relativa ad attività di libera professione (intraoemia)	75.396,58	11.668,43	63.728,15
9	01	01	04	00	IRAP relativa ad attività commerciali	-	-	-
9	01	01	04	01	IRAP relativa ad attività commerciali	-	-	-
9	01	02	00	00	IRES	-	-	-
9	01	02	01	00	IRES su attività istituzionale	-	-	-
9	01	02	01	01	IRES su attività istituzionale	-	-	-
9	01	02	02	00	IRES su attività commerciale	-	-	-
9	01	02	02	00	IRES su attività commerciale	-	-	-
9	01	03	00	00	Accantonamento a F.do Imposte (Accertamenti, condoni, ecc.)	-	-	-
9	01	03	01	00	Accantonamento a F.do Imposte (Accertamenti, condoni, ecc.)	-	-	-
9	01	03	01	01	Accantonamento a F.do Imposte (Accertamenti, condoni, ecc.)	-	-	-
UTILIE O PERDITA DI ESERCIZIO						27.506.996,06	10.243.148,60	18.694.145,14



STRUTTURA RILEVATA
REGIONE 1 8 0 Asp 202

OGGETTO DELLA RILEVAZIONE
 CONSUNTIVO ANNO 2017

COSTI (in migliaia di euro)

Macrovoce economiche	Consumi e manutenzioni di esercizio sanitari		Costi per acquisto di servizi				Personale del ruolo sanitario	Personale del ruolo professionale	Personale del ruolo tecnico	Personale del ruolo amministrativo	Ammortamenti	Sopravvenienze /Assistenze	Altri costi	Totale
	sanitari	non sanitari	prestazioni sanitarie	servizi sanitari per erogazione prestazioni	servizi non sanitari	servizi non sanitari								
Assistenza sanitaria collettiva in ambiente di vita e di lavoro														
10100 Igiene e sanità pubblica	851	288	580	113	632	5.097	1	510	920	120	10	830	9.952	
10200 Igiene degli alimenti e della nutrizione	1	1	0	3	3	227	0	30	0	5	0	0	270	
10300 Prevenzione e sicurezza degli ambienti di lavoro	0	1	350	4	6	447	0	0	46	0	0	0	854	
10400 Sanità pubblica veterinaria	37	8	3.015	93	30	2.506	0	0	99	10	0	302	6.100	
10500 Attività di prevenzione rivolte alle persone	242	1	75	1	1	116	0	38	29	0	0	1	504	
10600 Servizio Medico-legale	0	1	0	7	0	0	0	0	0	30	0	0	38	
19999 Totale	1.131	300	4.020	221	672	8.393	1	578	1.094	165	10	1.133	17.718	
Assistenza distrettuale														
20100 Guardia Medica	183	1	5.208	1	39	50	0	0	50	0	0	670	6.202	
20201 Medicina generica	4	13	11.222	34	82	629	0	193	1.311	0	0	602	14.090	
20202 Pedinaria di libera scelta			3.402		3			7	80	0	0	5	3.497	
20300 Emergenza Sanitaria Territoriale	49	6	1.272	22	360	3.597	0	952	51	0	0	780	7.089	
20401 Assit. Farmac. Erogata tramite farmacie convenzionate			26.938									0	26.938	
20402 Altre forme di erogazione dell'assist. Farmaceutica	26.938	3	0	8	500	588	0	78	800	0	0	490	29.405	
20500 Assistenza Integrativa	172	5	4.925	365	30	87	0	27	206	0	0	302	6.119	
20601 Attività clinica	156	480	7.560	130	2.753	9.822	13	929	1.879	1.475	0	2.688	27.885	
20602 Attività di laboratorio	186		3.500	145	1.250	4.542		890	750		0	2.592	13.855	
20603 Attività di diagnostica strumentale e per immagini	101		4.200		1.250	3.531		495	394		0	350	10.321	
20700 Assistenza Protesta			3.696								0	0	3.696	
20801 Assistenza programmata a domicilio (ADJ)	577	5	6	54	10	954	0	105	184	0	0	1.329	3.224	
20802 Assistenza alle donne famigite e copite (consulori)	243	66	287	13	28	860	0	119	62	0	0	370	2.048	
20803 Assistenza psichiatrica	323	2	6	6	35	3.417	0	76	0	0	0	920	4.785	
20804 Assistenza riabilitativa ai disabili	0	0	3.327	81	9	0	0	0	0	0	0	550	3.967	
20905 Assistenza ai tossicodipendenti	86	0	0	5	16	661	0	187	27	0	0	150	1.132	
20806 Assistenza agli anziani		1											1	
20807 Assistenza ai malati terminali													0	
20808 Assistenza persone diftate da HIV													0	



STRUTTURA RILEVATA
 REGIONE 1 8 0
 Asp 202

OGGETTO DELLA RILEVAZIONE
 CONSUNTIVO ANNO 2016

COSTI (in migliaia di euro)

Macrovoce economiche	Consumi e manutenzioni di esercizio sanitari		Costi per acquisto di servizi		Personale del ruolo sanitario	Personale del ruolo professionale	Personale del ruolo tecnico	Personale del ruolo amministrativo	Ammortamenti	Sopraavvenienze /Insussistenze	Altri costi	Totale		
	sanitari	non sanitari	prestazioni sanitarie	servizi sanitari per erogazione prestazioni									servizi non sanitari	
10100	Igiene e sanità pubblica	831	288	580	113	732	4.947	1	440	840	120	10	830	9.752
10200	Igiene degli alimenti e della nutrizione	1	1	0	3	3	227	0	30	0	5	0	0	270
10300	Prevenzione e sicurezza degli ambienti di lavoro	0	1	350	4	6	447	0	0	46	0	0	0	854
10400	Sanità pubblica veterinaria	37	8	3.500	93	30	2.386	0	0	99	10	0	302	6.465
10500	Attività di prevenzione rivolte alle persone	242	1	75	1	1	116	0	38	29	0	0	1	504
10600	Servizio Medico-legale	0	1	0	7	0	0	0	0	0	30	0	0	38
19999	Totale	1.131	300	4.505	221	772	8.123	1	508	1.014	165	10	1.133	17.883

Assistenza distrettuale

20100	Guardia Medica	183	1	5.315	1	39	50	0	0	50	0	0	0	670	6.309
20201	Medicina generica	4	13	11.486	34	82	629	0	193	1.131	0	0	602	14.174	
20202	Pediatrica di libera scelta			3.471		3			7	84			5	3.570	
20300	Emergenza Sanitaria Territoriale	49	6	1.188	22	380	3.297	0	752	52	0	0	780	6.526	
20401	Assit. Farmac. Erogata tramite farmacie convenzionate			26.803									0	26.803	
20402	Altre forme di erogazione dell'assist. Farmaceutica	23.663	3	0	8	600	588	0	78	650	0	0	490	26.080	
20500	Assistenza Integrativa	172	5	4.796	348	30	87	0	27	203	0	0	302	5.970	
20601	Attività clinica	156	389	10.756	120	3.053	8.563	13	929	1.979	1.475	0	3.298	30.731	
20602	Attività di laboratorio	186		11.480	135	1.450	4.542		790	650		0	2.990	22.223	
20603	Attività di diagnostica strumentale e per immagini	101		4.189		1.450	3.331		395	358		0	350	10.174	
20700	Assistenza Protettiva			3.395								0	0	3.395	
20801	Assistenza programmata a domicilio (ADI)	577	5	6	54	10	954	0	105	184	0	0	1.530	3.425	
20802	Assistenza alle donne famigle e copite (consulori)	243	66	287	13	28	880	0	119	62	0	0	270	1.968	
20803	Assistenza psichiatrica	323	2	6	6	35	3.137	0	76	0	0	0	820	4.405	
20804	Assistenza riabilitativa ai disabili	0	0	3.327	81	9	0	0	0	0	0	0	550	3.967	
20805	Assistenza ai tossicodipendenti	86	0	0	5	16	661	0	187	27	0	0	150	1.132	
20806	Assistenza agli anziani		1											1	
20907	Assistenza ai malati terminali													0	
21808	Assistenza persone affette da HIV													0	

222



CONS.	CODICE	VOCE MODELLO CE	IMPORTO
	B0010	B.1) Acquisti di beni	24.223
	B0020	B.1.A) Prodotti farmaceutici	14.007
	B0030	B.1.B) EMDERIVATI E Prodotti dietetici	210
	B0040	B.1.C) Materiali per la profilassi (vaccini)	0
	B0050	B.1.D) Materiali diagnostici prodotti chimici	2.560
	B0060	B.1.E) Materiali diagnostici, lastre RX, mezzi di contrasto per RX, carta per ECG, ECG, etc.	121
	B0070	B.1.F) Presidi chirurgici e materiali sanitari	4.320
	B0080	B.1.G) Materiali protesici e Materiali per emodialisi	2.400
	B0110	B.1.J) Prodotti alimentari	35
	B0120	B.1.K) Materiali di guardaroba, di pulizia e di convivenza in genere	215
	B0130	B.1.L) Combustibili, carburanti e lubrificanti	120
	B0140	B.1.M) Supporti informatici e cancelleria	180
	B0150	B.1.N) Materiale per la manutenzione	55
	B0200	B.1.O) Altri beni non sanitari	-
	B0210	B.2) Acquisti di servizi	17.963
	B0400	B.2.3) Acquisti servizi sanitari per assistenza specialistica ambulatoriale	330
	B0440	B.2.7) - Per altra assistenza	-
	B0470	B.2.8) <i>Partecipazione al personale per att. Libero-prof. (Intamoona)</i>	580
	B0510	B.2.10) <i>CONSUENZE SANITRIE E NON</i>	71
	B0540	B.2.11) <i>Altri servizi sanitari</i>	170
	B0580	B.2.12) <i>Formazione (esternalizzata e non)</i>	62
	B0590	B.2.B.13) <i>Servizi non sanitari</i>	16.750
	B0671	B.2.13.a) <i>Utenze</i>	780
	B0691	B.2.13.B) <i>Altri servizi</i>	15.970
	B0700	B.3) <i>Manutenzione e riparazione (ordinaria esternalizzata)</i>	1.375
	B0750	B.4) <i>Godimento di beni di terzi</i>	1.920
	B0800	B.5) <i>Personale del ruolo sanitario</i>	36.580
	B0810	B.6) <i>Personale del ruolo professionale</i>	571
	B0820	B.7) <i>Personale del ruolo tecnico</i>	2.890
	B0830	B.8) <i>Personale del ruolo amministrativo</i>	1.900
	B0840	B.9) <i>Oneri diversi di gestione</i>	1.100
	B0881	B.10+B.12) <i>Ammortamenti delle altre immobilizzazioni</i>	1.100
	B0940	B.14) <i>Variazione delle rimanenze</i>	(2.400)
	B99999	Totale costi della produzione (B)	87.222





AZIENDA 202

STATO PATRIMONIALE ATTIVO

Importi: Euro

SCHEMA DI BILANCIO Decreto Interministeriale		Anno 2017	Anno 2016	VARIAZIONE T/T-1	
				Importo	%
A) IMMOBILIZZAZIONI					
I Immobilizzazioni immateriali					
1	Costi d'impianto e di ampliamento	233.453,71	74.305,11	159.149	214,2%
2	Costi di ricerca e sviluppo	233.453,71	74.305,11	159.149	214,2%
3	Dati di brevetto e di utilizzazione delle opere dell'ingegno	-	-	-	-
4	Immobilizzazioni immateriali in corso e acconti	-	-	-	-
5	Altre immobilizzazioni immateriali	-	-	-	-
II Immobilizzazioni materiali					
1	Terreni	1.956.500,00	1.956.500,00	-	0,0%
a)	Terreni disponibili	-	-	-	-
b)	Terreni indisponibili	1.956.500,00	1.956.500,00	-	0,0%
2	Fabbricati	17.712.846,44	18.252.035,33	-539.189	-3,0%
a)	Fabbricati non strumentali (disponibili)	-	-	-	-
b)	Fabbricati strumentali (indisponibili)	17.712.846,44	18.252.035,33	-539.189	-3,0%
3	Impianti e macchinari	492.673,14	389.402,93	103.270	26,5%
4	Attrezzature sanitarie e scientifiche	5.641.035,02	4.340.169,38	1.300.866	30,0%
5	Mobili e arredi	276.044,11	159.067,61	116.977	73,5%
6	Automezzi	381.498,85	374.606,06	6.893	1,8%
7	Oggetti d'arte	-	-	-	-
8	Altre immobilizzazioni materiali	10.667.446,33	9.203.027,54	1.464.419	15,9%
9	Immobilizzazioni materiali in corso e acconti	-	-	-	-
III Immobilizzazioni finanziarie (con separata indicazione, per ciascuna voce dei crediti, degli importi esigibili entro l'esercizio successivo)					
1	Crediti finanziari	-	51,65	-51,65	0,0%
a)	Crediti finanziari v/ Stato	-	-	-	-
b)	Crediti finanziari v/ Regioni	-	-	-	-
c)	Crediti finanziari v/ partecipate	-	-	-	-
d)	Crediti finanziari v/ altri	-	-	-	-
2	Titoli	-	51,65	-51,65	0,0%
a)	Partecipazioni	-	-	-	-
b)	Altri titoli	-	51,65	-51,65	0,0%
Totale A)					
		37.361.549,25	34.749.165,61	2.612.384	7,5%
B) ATTIVO CIRCOLANTE					
I Rimanenze					
1	Rimanenze beni sanitari	9.310.369,61	5.918.567,40	3.391.802	57,3%
2	Rimanenze beni non sanitari	9.089.131,37	5.819.761,87	3.269.370	56,2%
3	Acconti per acquisiti beni sanitari	221.238,24	98.805,53	122.433	123,9%
4	Acconti per acquisiti beni non sanitari	-	-	-	-
II Crediti (con separata indicazione, per ciascuna voce, degli importi esigibili oltre l'esercizio successivo)					
1	Crediti v/ Stato	21.999.388	165.286.594,31	-67.150.996	-40,6%
a)	Crediti v/ Stato - parte corrente	573.090	1.315.071,95	-370.991	-28,2%
1	Crediti v/ Stato per spesa corrente e acconti	573.090	573.090,23	-	0,0%
2	Crediti v/ Stato - altro	573.090	573.090,23	-	0,0%
b)	Crediti v/ Stato - investimenti	-	-	-	-
c)	Crediti v/ Stato - per ricerca	-	-	-	-
2	Crediti v/ Ministero della Salute per ricerca corrente	-	-	-	-
2	Crediti v/ Ministero della Salute per ricerca finalizzata	-	-	-	-
3	Crediti v/ Stato per ricerca - altre Amministrazioni centrali	-	-	-	-
4	Crediti v/ Stato - investimenti per ricerca	-	-	-	-
Entro 12 mesi		76.136.210	98.135.598,73	-21.999.388	-22,5%
Oltre 12 mesi		285.913,15	285.913,15	-	0,0%



**AZIENDA 202****STATO PATRIMONIALE PASSIVO**

Import: Euro

SCHEMA DI BILANCIO		Dato Interimistrale		VARIAZIONE T/T-1	
		Anno 2017	Anno 2016	Importo	%
A) PATRIMONIO NETTO					
I	Fondo di dotazione	12.224.432,14	12.224.432,14	-	0,0%
II	Finanziamenti per investimenti	19.460.024,71	21.733.099,89	-2.273.075	-10,5%
	1) Finanziamenti per beni di prima dotazione	4.374.471,57	5.263.842,55	-889.371	-16,9%
	2) Finanziamenti da Stato per investimenti	4.374.471,57	19.390,61	4.355.081	22459,7%
	a) Finanziamenti da Stato ex art. 20 Legge 67/88	-	-	-	-
	b) Finanziamenti da Stato per ricerca	-	-	-	-
	c) Finanziamenti da Stato - altro	-	5.244.451,94	-5.244.452	-100,0%
3)	Finanziamenti da Regione per investimenti	15.085.553,14	16.469.257,34	-1.383.704	-8,4%
4)	Finanziamenti da altri soggetti pubblici per investimenti	-	-	-	-
5)	Finanziamenti per investimenti da certifica contribui in conto esercizio	-	-	-	-
III	Riserve da donazioni e lasciti vincolati ad investimenti	-	-	-	-
IV	Altre riserve	-	-	-	-
V	Contributi per ripiano perdite	76.342.744,17	399.472.454,19	-399.472.454	-100,0%
VI	Utili (perdite) portati a nuovo	18.694.145,14	27.506.996,06	-8.812.851	-32,0%
VII	Utile (perdita) dell'esercizio	-	-	-	-
B) FONDI PER RISCHI ED ONERI					
1)	Fondi per imposte, anche differite	4.807.489,69	8.331.210,07	-3.523.720	-42,3%
2)	Fondi per rischi	-	-	-	-
3)	Fondi da distribuire	-	-	-	-
4)	Quota inutilizzata contributi di parte corrente vincolati	-	-	-	-
5)	Altri fondi oneri	2.027.000,00	1.578.388,96	448.611,04	28,5%
C) TRATTAMENTO FINE RAPPORTO					
1)	Premi operosità	1.438.183,24	1.188.183,24	250.000	21,0%
2)	TFR personale dipendente	-	-	-	-
D) DEBITI (con separata indicazione, per ciascuna voce, degli importi esigibili oltre l'esercizio successivo)					
		Entro 12 mesi	Oltre 12 mesi		
1)	Mutui passivi	-	-	-	-
2)	Debiti v/Stato	-	-	-	-
3)	Debiti v/Regione o Provincia Autonoma	1.176.134,23	1.176.134,23	-	-
4)	Debiti v/Comuni	368,00	368,00	-	-
5)	Debiti v/aziende sanitarie pubbliche	-	-	-	-
a)	Debiti v/aziende sanitarie pubbliche della Regione per spesa corrente e mobilita	-	-	-	-
b)	Debiti v/aziende sanitarie pubbliche della Regione per finanziamento sanitario aggiuntivo corrente LL/4	-	-	-	-
c)	LL/4	-	-	-	-
d)	Debiti v/aziende sanitarie pubbliche della Regione per altre prestazioni	1.771.920,11	1.771.920,11	-	-
e)	Debiti v/aziende sanitarie pubbliche della Regione per versamenti a patrimonio netto	-	-	-	-
f)	Debiti v/aziende sanitarie pubbliche fuori Regione	-	-	-	-
6)	Debiti v/società partecipate e/o enti dipendenti della Regione	-	-	-	-
7)	Debiti v/fornitori	19.121.340,02	128.480.038,99	-147.601.379,01	-77,2%
8)	Debiti v/Istituto Tesoriere	6.867.798,27	40.040.003,79	-40.040.003,79	-50,0%
9)	Debiti tributari	-	6.867.798,27	-6.867.798	-50,0%
10)	Debiti v/altri finanziatori	-	-	-	-
11)	Debiti v/istituti previdenziali, assistenziali e sicurezza sociale	3.953.368,90	3.953.368,90	-	-
12)	Debiti v/altri	8.547.724,76	8.547.724,76	-	-
Totale D)		38.490.231,95	209.958.697,07	-171.468.465,12	-43,3%
Totale C)		-	1.438.183,24	1.438.183,24	21,0%
Totale B)		-	6.834.489,69	9.909.599,03	-3,0%
Totale A)		-	63.352.432,46	52.565.633,51	20,5%





		SCHEMA DI BILANCIO		Dato Intermediario	
		Anno 2017	Anno 2016	Importo	%
		VARIAZIONE T/T-1			
E)	RATEI E RISCOINTI PASSIVI				
	1) Ratei passivi				
	2) Riscconti passivi				
Totale E)		-	-	-	-
TOTALE PASSIVO E PATRIMONIO NETTO (A+B+C+D+E)					
		154.878.937,54	329.138.123,78	-174.259.186	-52,9%
F)	CONTI D'ORDINE				
	1) Canoni di leasing ancora da pagare				
	2) Depositi cauzionali				
	3) Beni in comodato	11.606,83	11.606,83	-	0,0%
	4) Altri conti d'ordine				
Totale F)		11.606,83	11.606,83	-	0,0%

STATO PATRIMONIALE PASSIVO

AZIENDA 202

Importi: Euro



AZIENDA 202		CONTO ECONOMICO		Importi: Euro	
SCHEMA DI BILANCIO Decreto Interministeriale _____		Anno 2017	Anno 2016	VARIAZIONE T/T-1	
				Importo	%
A) VALORE DELLA PRODUZIONE					
1) Contributi in c/esercizio		317.920.020,40	317.403.695,49	516.325	0,2%
a) Contributi in c/esercizio - da Regione o Provincia Autonoma per quota F.S. regionale		305.776.848,83	312.738.339,57	-6.961.491	-2,2%
b) Contributi in c/esercizio - extra fondo		12.140.671,57	-4.648.055,92	7.492.616	161,2%
1) Contributi da Regione o Prov. Aut. (extra fondo) - vincolati		7.687.960,32	4.648.055,92	3.039.904	65,4%
2) Contributi da Regione o Prov. Aut. (extra fondo) - Risorse aggiuntive da bilancio a titolo di copertura LEA		24.970,00	-	24.970	-
3) Contributi da Regione o Prov. Aut. (extra fondo) - Risorse aggiuntive da bilancio a titolo di copertura extra LEA		-	-	-	-
4) Contributi da Regione o Prov. Aut. (extra fondo) - altro		4.132.882,75	-	4.132.883	-
5) Contributi da aziende sanitarie pubbliche (extra fondo)		-	-	-	-
6) Contributi da altri soggetti pubblici		294.858,50	-	294.859	-
c) Contributi in c/esercizio - per ricerca		-	-	-	-
1) da Ministero della Salute per ricerca corrente		-	-	-	-
2) da Ministero della Salute per ricerca finalizzata		-	-	-	-
3) da Regione e altri soggetti pubblici		-	-	-	-
4) da privati		-	-	-	-
d) Contributi in c/esercizio - da privati		2.500,00	17.300,00	-14.800	-85,5%
2) Rettifica contributi c/esercizio per destinazione ad investimenti		-	-	-	-
3) Utilizzo fondi per quote inutilizzate contributi vincolati di esercizi precedenti		1.964.640,33	774.324,93	1.190.315	153,7%
4) Ricavi per prestazioni sanitarie e sociosanitarie a rilevanza sanitaria		8.783.073,85	6.965.785,02	1.817.289	26,1%
a) Ricavi per prestazioni sanitarie e sociosanitarie - ad aziende sanitarie pubbliche		7.909.839,79	6.169.905,25	1.739.935	28,2%
b) Ricavi per prestazioni sanitarie e sociosanitarie - intramoenia		873.234,06	795.879,77	77.354	9,7%
c) Ricavi per prestazioni sanitarie e sociosanitarie - altro		-	-	-	-
5) Concorsi, recuperi e rimborsi		260.507,55	484.386,31	-223.879	-46,2%
6) Compartecipazione alla spesa per prestazioni sanitarie (Ticket)		1.607.641,88	1.608.745,61	-1.104	-0,1%
7) Quota contributi in c/capitale imputata nell'esercizio		2.273.075,18	2.540.486,95	-267.412	-10,5%
8) Incrementi delle immobilizzazioni per lavori interni		-	-	-	-
9) Altri ricavi e proventi		77.102,78	63.344,48	13.758	21,7%
Totale A)		332.886.061,97	329.840.768,79	3.045.293	0,9%
B) COSTI DELLA PRODUZIONE					
1) Acquisti di beni		48.879.389,97	44.741.084,16	4.138.306	9,2%
a) Acquisti di beni sanitari		47.501.791,61	43.613.272,15	3.888.519	8,9%
b) Acquisti di beni non sanitari		1.377.598,36	1.127.812,01	249.786	22,1%
2) Acquisti di servizi sanitari		174.269.567,09	168.207.817,06	6.061.750	3,6%
a) Acquisti di servizi sanitari - Medicina di base		21.271.159,84	21.625.919,27	-354.759	-1,6%
b) Acquisti di servizi sanitari - Farmaceutica		26.699.183,17	27.505.839,94	-806.657	-2,9%
c) Acquisti di servizi sanitari per assistenza specialistica ambulatoriale		18.467.745,95	17.829.812,67	637.933	3,6%
d) Acquisti di servizi sanitari per assistenza riabilitativa		9.105.486,13	9.329.894,03	-224.408	-2,4%
e) Acquisti di servizi sanitari per assistenza integrativa		4.924.925,09	4.795.937,60	128.987	2,7%
f) Acquisti di servizi sanitari per assistenza protesica		3.695.520,87	3.395.032,61	300.488	8,9%
g) Acquisti di servizi sanitari per assistenza ospedaliera		66.918.786,27	61.833.748,03	5.085.038	8,2%
h) Acquisti prestazioni di psichiatria residenziale e semiresidenziale		4.077.645,22	3.663.107,56	414.538	11,3%
i) Acquisti prestazioni di distribuzione farmaci File F		3.949.240,88	3.903.607,15	45.634	1,2%
j) Acquisti prestazioni termali in convenzione		49.000,00	49.000,00	-	0,0%
k) Acquisti prestazioni di trasporto sanitario		740.136,86	801.868,16	-61.731	-7,7%
l) Acquisti prestazioni socio-sanitarie a rilevanza sanitaria		12.403.053,66	11.507.417,27	895.636	7,8%
m) Compartecipazione al personale per att. Libero-prof. (intramoenia)		639.802,69	669.864,62	-30.062	-4,5%
n) Rimborsi Assegni e contributi sanitari		659.262,59	578.891,43	80.371	13,9%
o) Consulenze, collaborazioni, interinale, altre prestazioni di lavoro sanitarie e sociosanitarie		179.159,60	196.650,30	-17.491	-8,9%
p) Altri servizi sanitari e sociosanitari a rilevanza sanitaria		489.458,27	521.226,42	-31.768	-6,1%
q) Costi per differenziale Tariffe TUC		-	-	-	-
3) Acquisti di servizi non sanitari		20.971.910,60	24.275.768,64	-3.303.858	-13,6%
a) Servizi non sanitari		20.635.636,92	23.980.281,24	-3.344.644	-13,9%
b) Consulenze, collaborazioni, interinale, altre prestazioni di lavoro non sanitarie		266.011,63	229.987,03	36.025	15,7%



AZIENDA 202		CONTO ECONOMICO		Importi: Euro	
SCHEMA DI BILANCIO Decreto Interministeriale _____		Anno 2017	Anno 2016	VARIAZIONE T/T-1	
				Importo	%
c) Formazione		70.262,05	65.500,37	4.762	7,3%
4) Manutenzione e riparazione		1.904.395,18	1.760.885,92	143.509	8,1%
5) Godimento di beni di terzi		2.935.559,74	2.632.274,94	303.285	11,5%
6) Costi del personale		87.784.142,05	88.228.190,19	-444.048	-0,5%
a) Personale dirigente medico		38.402.546,96	39.207.068,67	-804.522	-2,1%
b) Personale dirigente ruolo sanitario non medico		3.797.582,93	3.802.242,50	-4.660	-0,1%
c) Personale comparto ruolo sanitario		28.887.061,53	29.293.543,91	-406.482	-1,4%
d) Personale dirigente altri ruoli		1.762.764,61	1.792.539,38	-29.775	-1,7%
e) Personale comparto altri ruoli		14.934.186,02	14.132.795,73	801.390	5,7%
7) Oneri diversi di gestione		2.048.101,72	2.053.010,71	-4.909	-0,2%
8) Ammortamenti		2.273.075,18	2.540.486,95	-267.412	-10,5%
a) Ammortamenti immobilizzazioni immateriali		34.195,43	199.563,75	-165.368	-82,9%
b) Ammortamenti dei Fabbricati		539.188,89	995.491,45	-456.303	-45,8%
c) Ammortamenti delle altre immobilizzazioni materiali		1.699.690,86	1.345.431,75	354.259	26,3%
9) Svalutazione delle immobilizzazioni e dei crediti		1.430.297,68		1.430.298	-
10) Variazione delle rimanenze		3.391.802,21	1.850.375,71	-1.541.427	83,3%
a) Variazione delle rimanenze sanitarie		3.269.369,50	1.816.185,96	-1.453.184	80,0%
b) Variazione delle rimanenze non sanitarie		122.432,71	34.189,75	-88.243	258,1%
11) Accantonamenti		3.177.000,00	5.674.640,33	-2.497.640	-44,0%
a) Accantonamenti per rischi		1.200.000,00	2.500.000,00	-1.300.000	-52,0%
b) Accantonamenti per premio operosità		250.000,00	250.000,00	-	0,0%
c) Accantonamenti per quote inutilizzate di contributi vincolati		-	1.964.640,33	-1.964.640	-100,0%
d) Altri accantonamenti		1.727.000,00	960.000,00	767.000	79,9%
Totale B)		342.281.637,00	338.263.783,19	4.017.854	1,2%
DIFF. TRA VALORE E COSTI DELLA PRODUZIONE (A-B)		- 9.395.575,03	- 8.423.014,40	-972.561	11,5%
C) PROVENTI E ONERI FINANZIARI					
1) Interessi attivi ed altri proventi finanziari				-	-
2) Interessi passivi ed altri oneri finanziari		12.567.384,65	9.817.485,26	2.749.899	28,0%
Totale C)		- 12.567.384,65	- 9.817.485,26	-2.749.899	28,0%
D) RETTIFICHE DI VALORE DI ATTIVITA' FINANZIARIE					
1) Rivalutazioni				-	-
2) Svalutazioni		-	-	-	-
Totale D)		-	-	-	-
E) PROVENTI E ONERI STRAORDINARI					
1) Proventi straordinari		11.695.628,85	10.320.082,92	1.375.546	13,3%
a) Plusvalenze				-	-
b) Altri proventi straordinari		11.695.628,85	10.320.082,92	1.375.546	13,3%
2) Oneri straordinari		1.771.561,62	12.823.528,77	-11.051.967	-86,2%
a) Minusvalenze				-	-
b) Altri oneri straordinari		1.771.561,62	12.823.528,77	-11.051.967	-86,2%
Totale E)		9.924.067,23	- 2.503.445,85	12.427.513	-496,4%
RISULTATO PRIMA DELLE IMPOSTE (A-B+C+D+E)		- 12.038.892,45	- 20.743.945,51	8.705.053	-42,0%
Y) IMPOSTE SUL REDDITO DELL'ESERCIZIO					
1) IRAP		6.655.252,69	6.763.050,55	-107.798	-1,6%
a) IRAP relativa a personale dipendente		5.970.732,32	6.113.730,03	-142.998	-2,3%
b) IRAP relativa a collaboratori e personale assimilato a lavoro dipendente		620.792,22	573.923,94	46.868	8,2%
c) IRAP relativa ad attività di libera professione (intramoenia)		63.728,15	75.396,58	-11.668	-15,5%
d) IRAP relativa ad attività commerciali				-	-
2) IRES				-	-
3) Accantonamento a fondo imposte (accertamenti, condoni, ecc.)				-	-
Totale Y)		6.655.252,69	6.763.050,55	-107.798	-1,6%
UTILE (PERDITA) DELL'ESERCIZIO		18.694.145,14	27.506.996,06	8.812.851	-32,0%



Ente/Collegio: AZIENDA SANITARIA PROVINCIALE DI CROTONE

Regione: Calabria

Sede:

Verbale n. 11 del COLLEGIO SINDACALE del 10/09/2018

In data 10/09/2018 alle ore 9.00 si è riunito presso la sede della Azienda il Collegio sindacale regolarmente convocato.

Risultano essere presenti/assenti i Sigg.:

Presidente in rappresentanza del Ministero dell'Economia e delle Finanze

ANNAMARIA CAMPAGNA

Presente

Componente in rappresentanza della Regione

LUIGI DELL'AQUILA

Assente giustificato

Componente in rappresentanza del Ministero della Salute

GIUSEPPE TAVANO

Presente

Partecipa alla riunione

Gli argomenti all'ordine del giorno risultano essere i seguenti:

Il Collegio acquisisce tutta la documentazione pervenuta e la nota prot. n. 41848 del 07.08.2018 relativa a "Trasmissione elenchi degli atti adottati e pubblicati".

BILANCIO DI ESERCIZIO ANNO 2017

Il Collegio Sindacale integra il verbale relativo alla "Relazione del Collegio Sindacale al Bilancio chiuso al 31.12.2017", allegata al verbale n. 10 del Collegio Sindacale del 23.07.2018.

L'integrazione di che trattasi riguarda quanto segue:

Ai sensi della L.R. n. 43/1996, art. 30 comma 2, il Collegio Sindacale concorda sui termini di copertura riportati nella relazione del Direttore Generale dell'ASP di Crotona, allegata al Bilancio d'Esercizio in questione.

Il Collegio procede in data odierna alla verifica di cassa alla data del 30 giugno 2018.

Il Collegio procede al controllo, con il metodo del campionamento, delle delibere/determine, adottate dall'Azienda Sanitaria nel 2° trimestre 2018.

Il Collegio acquisisce la verifica individuale del componente Dott. Dell'Aquila eseguita in data 3 settembre c.a.

Il Collegio presenta la relazione del Conto Economico 2018 relativa al 2° trimestre 2018. (si allega)