

**REGIONE CALABRIA
AZIENDA SANITARIA PROVINCIALE
CROTONE**

DELIBERA DEL COMMISSARIO STRAORDINARIO

ORIGINALE

Deliberazione n. 60 del 28 Maggio 2015

OGGETTO: Approvazione Bilancio di Esercizio anno 2014.

STRUTTURA PROPONENTE: Ufficio Gestione Risorse Economico Finanziario

Data di presentazione della proposta 27 Maggio 2015

In data 28 MAGGIO 2015 nei locali della Sede Legale dell'ASP in via Mario Nicoletta Crotone, il Commissario Straordinario, Dr Sergio Arena adotta la seguente delibera sulla base della proposta di seguito riportata.

PREMESSO

CHE con Delibera del Direttore Generale p.t. n. 491 del 29 Ottobre 2013 è stato approvato il Bilancio Economico Preventivo per l'anno 2014;

CHE il Collegio Sindacale con verbale n. 24 del 9 Dicembre 2013 ha espresso parere favorevole all'approvazione dello stesso, ritenendo le previsioni attendibili, congrue e coerenti con il Piano di Attività 2014, con i finanziamenti regionali nonché con le direttive impartite dalle autorità regionali e centrali;

CHE in data 10 Dicembre 2013 è stato trasmesso al Dipartimento Tutela della Salute della Regione Calabria l'atto deliberativo n. 491 del 29 Ottobre 2013 e registrato al protocollo dello stesso Dipartimento con il n. 0386284;

CHE con nota del Dipartimento Tutela della Salute della Regione Calabria prot. n. 140732 del 6 Maggio 2015 si dava atto che, non essendo disponibili alla data del 30 Aprile 2015, data ultima di approvazione del Bilancio di Esercizio 2014, per la chiusura dei conti, il livello di finanziamento corrente e quindi dei contributi in c/esercizio di Regione (Riparto FSR 2014) oltre che la riconciliazione delle posizioni creditorie/debitorie v/Regione, si riteneva

opportuno differire la scadenza per l'adozione dei Bilanci di esercizio anno 2014 delle Aziende Sanitarie ed Ospedaliere della Regione al 31 Maggio 2015;

CHE con email del 15 Maggio 2015 del Servizio Finanziario del Dipartimento Tutela della Salute, tra l'altro, veniva allegata la Tabella M con i dati della mobilità attiva e passiva intra ed extra regionale da comprendere nel bilancio d'esercizio 2014;

CHE, in seguito, con DCA n. 42 del 21 Maggio 2015, veniva ripartito il Fondo Sanitario Regionale a destinazione indistinta per l'anno 2014, assegnando a questa Azienda la somma di Euro 268.645.492,00, nonché veniva assegnata per lo stesso anno quale "Rimborso da Aziende farmaceutiche per Pay back" la somma di Euro 1.536.924,82;

CHE in precedenza, con Decreto n. 16655 del 30 Dicembre 2014, era stata assegnata all'Azienda, a destinazione vincolata, la somma di Euro 5.339.519,60;

DATO ATTO

CHE il Bilancio di Esercizio anno 2014, redatto in conformità a quanto stabilito dal D.Lgs. n. 118/2011, è costituito da:

- Stato Patrimoniale
- Conto Economico
- Rendiconto Finanziario
- Nota Integrativa

ed è corredato dalla Relazione sulla gestione sottoscritta dal Commissario Straordinario;

CHE, ai sensi del D.L. n. 112 del 25 giugno 2008 art. 77-quater, convertito in legge, con modificazioni, dall'art. 1, comma 1, L. 6 agosto 2008 n. 133, al Bilancio dell'Azienda, soggetta al Sistema Informativo delle Operazioni degli Enti Pubblici (SIOPE), è allegato obbligatoriamente il prospetto dei dati SIOPE e delle disponibilità liquide;

CHE lo Stato Patrimoniale, il Conto Economico, il Rendiconto Finanziario, la Nota Integrativa e la Relazione sulla Gestione, sono predisposti secondo

quanto previsto dall'art. 26 comma 1 del su citato D.Lgs. n. 118/2011;
CHE, ai sensi dell'art. 25 della L.R. n. 43/96, comma 10, al Bilancio dell'Azienda è allegato il Conto Economico del Presidio Ospedaliero "S. Giovanni di Dio" di Crotone;

ACCERTATA la conformità del Bilancio di Esercizio dell'anno 2014 agli artt. 25-26-27-28-29 e 30 della richiamata Legge Regionale n. 43/96;

PRESO ATTO del seguente Risultato di Gestione:

RISULTATO DELL'ESERCIZIO 2014

Valore della Produzione	Euro	334.577.436,67
Costi della Produzione	"	324.920.203,61
Minori Costi della Produzione	"	9.657.233,06
Proventi e Oneri Finanziari	"	9.431.846,59
Proventi e Oneri Straordinari	"	- 324.571,37
Imposte e Tasse	"	6.532.289,26
<hr/>		
Perdita di Esercizio anno 2014	Euro	6.631.474,16

VISTE le leggi che disciplinano la materia;

Con il parere favorevole del Direttore Amministrativo e del Direttore Sanitario

IL COMMISSARIO STRAORDINARIO

DELIBERA

Per quanto in narrativa, che qui si intende integralmente ripetuto e confermato di:

1. Prendere atto della nota regionale n. 140732 del 6 Maggio 2015 che differisce la data di approvazione del Bilancio d'Esercizio 2014 al 31 Maggio 2015;
2. Prendere atto del Risultato di gestione così formulato:

RISULTATO DELL'ESERCIZIO 2014

Valore della Produzione	Euro	334.577.436,67
Costi della Produzione	"	324.920.203,61
Minori Costi della Produzione	"	9.657.233,06
Proventi e Oneri Finanziari	"	9.431.846,59
Proventi e Oneri Straordinari	"	- 324.571,37
Imposte e Tasse	"	6.532.289,26
<hr/>		
Perdita di Esercizio anno 2014	Euro	6.631.474,16


3. Approvare i modelli CE, SP, LA ed il Conto Economico, lo Stato Patrimoniale e la Nota Integrativa, che allegati alla presente deliberazione ne costituiscono parte integrante e sostanziale;
4. Trasmettere copia del presente provvedimento:

a) al Collegio Sindacale

b) alla Giunta Regionale della Calabria, tramite il Dipartimento Tutela della Salute, per il conseguente controllo ed approvazione.

Il Responsabile del Procedimento

Rag. Armando CHIRIACO




Il Direttore Amministrativo

Dott. Giuseppe FICO




Il Direttore Sanitario

Dott. Agostino TALERICO



Il Commissario Straordinario

Dott. Sergio ARENA



UFFICIO AFFARI GENERALI
SEGRETERIA GENERALE


CERTIFICATO DI PUBBLICAZIONE

Si certifica che la presente delibera è stata pubblicata nelle forme di legge
all'Albo pretorio dell'Azienda in data 28 MAG. 2015 con protocollo
n. 051


Crotone lì, 28 MAG. 2015

Il Responsabile del procedimento

Valter Cosentino



Il Direttore U.O. Affari Generali
Il Dirigente Amministrativo Responsabile
(Dr.ssa Anna GIOFANO)





AZIENDA SANITARIA PROVINCIALE DI CROTONE
STATO PATRIMONIALE ANNO 2014

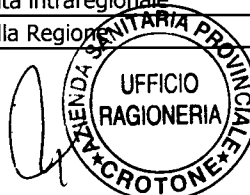
SERIE	GRUPPO	MASTRO	CONTO	SCOOTNTTOO	PIANO DEI CONTI DELLA CONTABILITA' GENERALE DELLE AZIENDE DEL SERVIZIO SANITARIO REGIONALE	CONSUNTIVO 2014
1	00	00	00	00	ATTIVO	194.970.610,49
1	01	00	00	00	IMMOBILIZZAZIONI	32.310.724,85
1	01	01	00	00	IMMOBILIZZAZIONI IMMATERIALI	276.632,66
1	01	01	01	00	Costi di impianto e di ampliamento	-
1	01	01	01	01	Costi di impianto e di ampliamento	
1	01	01	01	02	F.do Amm.to costi di impianto e di ampliamento	
1	01	01	02	00	Costi di ricerca, sviluppo	-
1	01	01	02	01	Costi di ricerca, sviluppo	
1	01	01	02	02	F.do Amm.to costi di ricerca, sviluppo	
1	01	01	03	00	Diritti di brevetto e diritti di utilizzazione delle opere	276.632,66
1	01	01	03	01	Diritti di brevetto e diritti di utilizzazione delle opere d'ingegno	
1	01	01	03	02	F.do Amm.to diritti di brevetto e diritti di utilizzazione delle opere	
1	01	01	03	03	Costi acquisto ed implementazione software	868.668,68
1	01	01	03	04	F.do Amm.to software	592.036,02
1	01	01	04	00	Immobilizzazioni immateriali in corso e acconti	-
1	01	01	04	01	Immobilizzazioni immateriali in corso e acconti	
1	01	01	05	00	Altre immobilizzazioni immateriali	-
1	01	01	05	01	Migliorie su beni di terzi	
1	01	01	05	02	F.do Amm.to Migliorie su beni di terzi	
1	01	01	05	03	Costi per concessioni, licenze marchi e diritti simili	
1	01	01	05	04	F.do Amm.to costi per concessioni, licenze marchi e diritti simili	
1	01	01	05	05	Altre immobilizzazioni immateriali	
1	01	01	05	06	F.do Amm.to altre immobilizzazioni immateriali	
1	01	02	00	00	IMMOBILIZZAZIONI MATERIALI	32.034.040,54
1	01	02	01	00	Terreni	1.956.500,00
1	01	02	01	01	Terreni	1.956.500,00
1	01	02	02	00	Fabbricati	20.238.510,82
1	01	02	02	01	Fabbricati disponibili	
1	01	02	02	02	Costruzioni leggere disponibili	
1	01	02	02	03	F.do Amm.to Fabbricati disponibili	
1	01	02	02	04	F.do Amm.to Costruzioni leggere disponibili	
1	01	02	02	05	Fabbricati indisponibili	33.180.828,09
1	01	02	02	06	F.do Amm.to Fabbricati indisponibili	13.221.389,65
1	01	02	02	07	Fabbricati in costruzione	279.072,38
1	01	02	03	00	Impianti e macchinari	255.475,84
1	01	02	03	01	Impianti e macchinari sanitari	2.550.383,87
1	01	02	03	02	Fondo ammortamento impianti e macchinari sanitari	2.420.035,78
1	01	02	03	03	Impianti e macchinari non sanitari	145.254,03
1	01	02	03	04	Fondo ammortamento impianti e macchinari non sanitari	20.126,28
1	01	02	04	00	Attrezzature sanitarie e scientifiche	1.775.558,71
1	01	02	04	01	Attrezzature sanitarie e scientifiche	33.876.458,80
1	01	02	04	02	F.do Amm.to Attrezzature sanitarie e scientifiche	32.128.192,11
1	01	02	04	03	Attrezzature generiche	46.375,04
1	01	02	04	04	Fondo ammortamento attrezzature generiche	19.083,02
1	01	02	05	00	Mobili e arredi	217.551,83
1	01	02	05	01	Mobili e arredi	2.225.787,20
1	01	02	05	02	F.do Amm.to Mobili e arredi	2.008.235,37
1	01	02	05	03	Mobili e arredi ad elevato valore artistico	



SERIE	GRUPPO	MASTRO	CONTO	SCOOTTO	PIANO DEI CONTI DELLA CONTABILITA' GENERALE DELLE AZIENDE DEL SERVIZIO SANITARIO REGIONALE	CONSUNTIVO 2014
1	01	02	06	00	Automezzi e altri mezzi di trasporto	133.482,49
1	01	02	06	01	Ambulanze	177.935,50
1	01	02	06	02	Fondo ammortamento ambulanze	44.453,01
1	01	02	06	03	Automezzi	1.186.995,97
1	01	02	06	04	Fondo ammortamento automezzi	1.186.995,97
1	01	02	06	05	Altri mezzi di trasporto	
1	01	02	06	06	Fondo ammortamento altri mezzi di trasporto	
1	01	02	07	00	Altri beni materiali	7.456.960,85
1	01	02	07	01	Migliorie su beni di terzi	193.239,32
1	01	02	07	02	Fondo ammortamento migliorie su beni di terzi	143.419,63
1	01	02	07	03	Altri beni materiali	4.429.362,42
1	01	02	07	04	Fondo ammortamento altri beni materiali	4.406.720,40
1	01	02	07	05	MACCHINE D'UFFICIO, COMPUTERS, SISTEMI Tel.	474.817,40
1	01	02	07	06	COSTI DI MANUTENZIONE STRAORDINARIA A FA	7.497.812,16
1	01	02	07	07	COSTI DI MANUTENZIONE STRAORDINARIA A IM	68.482,78
1	01	02	07	11	FONDO AMM.TO MACCHINE UFF,COMPUTERS,SIST	185.997,72
1	01	02	07	12	FONDO AMM.TO COSTI MANUT.STRAORD.FABBRIC	455.515,26
1	01	02	07	13	FONDO AMM.TO COSTI MANUT.STRAORD.IMPIANT	15.100,22
1	01	02	08	00	Immobilizzazioni materiali in corso e acconti	
1	01	02	08	01	Immobilizzazioni materiali in corso	
1	01	02	08	02	Costi per versamenti a fornitori di anticipi per l'acquisizione di	
1	01	03	00	00	IMMOBILIZZAZIONI FINANZIARIE	51,65
1	01	03	01	00	Crediti finanziari	-
1	01	03	01	01	Crediti finanziari verso imprese controllate	
1	01	03	01	02	Crediti finanziari verso imprese collegate	
1	01	03	01	03	Crediti finanziari verso Regione	
1	01	03	01	04	Crediti finanziari verso altri	
1	01	03	01	05	Fondo svalutazione crediti Regione	
1	01	03	01	06	Fondo svalutazione crediti verso altri	
1	01	03	02	00	Titoli	51,65
1	01	03	02	01	Partecipazioni in imprese controllate e collegate	
1	01	03	02	02	Partecipazioni in altre imprese	
1	01	03	02	03	Titoli di Stato	
1	01	03	02	04	Altre Obbligazioni	
1	01	03	02	05	Titoli azionari quotati in Borsa	
1	01	03	02	06	Altri titoli	51,65
1	02	00	00	00	ATTIVO CIRCOLANTE	162.386.881,44
1	02	01	00	00	Rimanenze materiale sanitario	3.745.481,75
1	02	01	01	00	Prodotti Farmaceutici	1.086.731,36
1	02	01	01	01	Prodotti Farmaceutici	1.086.731,36
1	02	01	02	00	Emoderivati	
1	02	01	02	01	Emoderivati	
1	02	01	03	00	Ossigeno	
1	02	01	03	01	Ossigeno	
1	02	01	04	00	Prodotti dietetici	9.277,32
1	02	01	04	01	Prodotti dietetici	9.277,32
1	02	01	05	00	Materiali per profilassi (vaccini)	78,64
1	02	01	05	01	Materiali per profilassi (vaccini)	78,64
1	02	01	06	00	Materiali diagnostici prodotti chimici	876.311,11
1	02	01	06	01	Materiali diagnostici prodotti chimici	876.311,11
1	02	01	07	00	Materiali diagnostici, lastre RX, mezzi di contrasto per RX, carta	183.269,16
1	02	01	07	01	Mezzi di contrasto	2.970,00
1	02	01	07	02	Materiali diagnostici, lastre RX carta per ECG, ECG, ecc	180.299,16
1	02	01	08	00	Presidi chirurgici e materiali sanitari	1.232.771,68
1	02	01	08	01	Presidi chirurgici e materiali sanitari	1.228.659,14
1	02	01	08	02	Materiali di laboratorio	4.112,54



S E R I E	G R U P P O	M A S T R O	C O N T O	S C O O T T O O	PIANO DEI CONTI DELLA CONTABILITA' GENERALE DELLE AZIENDE DEL SERVIZIO SANITARIO REGIONALE	CONSUNTIVO 2014
1	02	01	09	00	Materiali protesici	2.369,76
1	02	01	09	01	Materiali protesici	2.369,76
1	02	01	10	00	Materiali per emodialisi	309.150,99
1	02	01	10	01	Materiali per emodialisi	309.150,99
1	02	01	11	00	Materiali e prodotti per uso veterinario	
1	02	01	11	01	Farmaci per uso veterinario	
1	02	01	11	02	Altri materiali e prodotti per uso veterinario	
1	02	01	12	00	Altri beni e prodotti sanitari	45.521,73
1	02	01	12	01	Sangue ed emocomponenti	
1	02	01	12	02	Gas medicali	
1	02	01	12	03	Altri beni e prodotti sanitari	16.292,48
1	02	01	12	05	Prodotti galenici	29.229,25
1	02	01	13	00	Acconti su forniture materiale sanitario	
1	02	01	13	01	Acconti su forniture materiale sanitario	
1	02	02	00	00	Rimanenze materiale non sanitario	209.061,25
1	02	02	01	00	Acconti su forniture materiale non sanitario	
1	02	02	01	01	Acconti su forniture materiale non sanitario	
1	02	02	02	00	Rimanenze non sanitarie	209.061,25
1	02	02	02	01	Prodotti alimentari	370,56
1	02	02	03	02	Materiali di guardaroba, di pulizia e di convivenza in genere	78.684,72
1	02	02	04	03	Combustibili, carburanti e lubrificanti	
1	02	02	05	04	Supporti informatici e Cancelleria e stampati	67.377,66
1	02	02	06	05	Materiale tecnico strumentale per manutenzioni e riparazioni	61.849,02
1	02	02	07	06	Altri beni non sanitari	779,29
1	02	03	00	00	Crediti v/Stato e Regione	120.845.358,37
1	02	03	01	00	Crediti v/Stato	285.913,15
1	02	03	01	01	Crediti v/ Stato per spesa corrente	-
1	02	03	01	02	Crediti v/ Stato per mobilità attiva pubblica	
1	02	03	01	03	Crediti v/ Stato per mobilità attiva privata	
1	02	03	01	04	Crediti v/ Stato per spesa investimenti	285.913,15
1	02	03	02	00	Crediti v/Regione per spesa corrente	117.397.183,46
1	02	03	02	01	Crediti v/ Regione per spesa corrente	117.397.183,46
1	02	03	02	02	Crediti v/Regione per acconti su spesa corrente	
1	02	03	02	03	Crediti v/ Regione per mobilità attiva da Asp/Asl-Ao intraregionale	
1	02	03	02	04	Crediti v/ Regione per mobilità attiva da Asp/Asl-Ao extraregione	
1	02	03	02	05	Crediti v/ Regione per mobilità attiva extra-regione da privato	
1	02	03	03	00	Crediti v/Regione per versamenti a PN	3.162.261,76
1	02	03	03	01	Crediti v/Regione per finanziamenti per investimenti	
1	02	03	03	02	Crediti v/Regione per aumento fondo dotazione	
1	02	03	03	03	Crediti v/Regione per ripiano perdite	3.162.261,76
1	02	03	03	04	Crediti v/Regione per copertura debiti al 31/12/2005	
1	02	03	03	05	Crediti v/Regione per copertura debiti al 31/12/2008	
1	02	04	00	00	Crediti v/Comuni	10.697,92
1	02	04	01	00	Crediti v/Comuni	10.697,92
1	02	04	01	01	Crediti v/Comuni	10.697,92
1	02	05	00	00	Crediti v/Aziende sanitarie pubbliche	8.545.125,74
1	02	05	01	00	Crediti verso ASL/ASP della Regione	8.458.363,39
1	02	05	01	01	Crediti verso ASP COSENZA	8.110.797,60
1	02	05	01	02	Crediti verso ASP CROTONE	322.820,74
1	02	05	01	03	Crediti verso ASP CATANZARO	24.745,05
1	02	05	01	04	Crediti verso ASP VIBO VALENTIA	-
1	02	05	01	05	Crediti verso ASP REGGIO CALABRIA	
1	02	05	01	06	Crediti verso Aziende ASL/ASP - Mobilità intraregionale	
1	02	05	01	07	Fondo svalutazione crediti v/Asp-Asl della Regione	




SERIE	GRUPPO	MASTRO	CONTO	SCOOTNTTOO	PIANO DEI CONTI DELLA CONTABILITA' GENERALE DELLE AZIENDE DEL SERVIZIO SANITARIO REGIONALE	CONSUNTIVO 2014
1	02	05	02	00	Crediti verso A.O. della Regione	86.568,00
1	02	05	02	01	Crediti verso A.O. COSENZA	
1	02	05	02	02	Crediti verso A.O. PUGLESE CIACCIO (Cz)	59.248,58
1	02	05	02	03	Crediti verso A.O. MATER DOMINI	27.319,42
1	02	05	02	04	Crediti verso A.O. BIANCHI-MELACRINO-MORELLI (Rc)	
1	02	05	02	05	Crediti verso Aziende Ospedaliere - Mobilità intraregionale	
1	02	05	02	06	Fondo svalutazione crediti v/Ao della Regione	
1	02	05	03	00	Crediti verso IRCCS, Policlinici della Regione	
1	02	05	03	01	Crediti verso IRCCS e Policlinici - Mobilità intraregionale	
1	02	05	03	02	Fondo svalutazione crediti v/IRCCS e Policlinici della Regione	
1	02	05	04	00	Crediti v/aziende sanitarie pubbliche fuori regione (mobilità	194,35
1	02	05	04	01	Crediti v/aziende sanitarie pubbliche fuori regione (mobilità pubblica	194,35
1	02	06	00	00	Crediti v/ARPA	
1	02	06	01	00	Crediti v/ARPA	
1	02	06	01	01	Crediti verso Arpa	
1	02	07	00	00	Crediti v/Erario	613.408,00
1	02	07	01	00	Crediti v/Erario	613.408,00
1	02	07	01	01	Erario c/Ires	
1	02	07	01	02	Erario c/IRAP	613.408,00
1	02	07	01	03	Erario c/ritenute	
1	02	07	01	04	Erario c/Iva	
1	02	07	01	05	Credito verso Erario per imposte anticipate	
1	02	08	00	00	Crediti v/altri	5.297.315,17
1	02	08	01	00	Crediti v/clienti privati	27.500,00
1	02	08	01	01	Crediti v/clienti privati	27.500,00
1	02	08	02	00	Crediti v/clienti privati per anticipi mobilità attiva	
1	02	08	02	01	Crediti v/clienti privati per anticipi mobilità attiva	
1	02	08	03	00	Crediti v/società controllate e collegate	
1	02	08	03	01	Crediti v/società controllate e collegate	
1	02	08	04	00	Crediti v/sperimentazioni gestionali	
1	02	08	04	01	Crediti v/sperimentazioni gestionali	
1	02	08	05	00	Crediti v/gestioni liquidatorie	
1	02	08	05	01	Crediti v/gestioni liquidatorie	
1	02	08	06	00	Crediti v/prefetture	
1	02	08	06	01	Crediti v/prefetture	
1	02	08	07	00	Crediti v/altri soggetti pubblici	716.793,87
1	02	08	07	01	Crediti v/altri soggetti pubblici	716.793,87
1	02	08	08	00	Crediti per fatture da emettere	-
1	02	08	08	01	Crediti per fatture da emettere	
1	02	08	09	00	Crediti per note di credito da ricevere	4.553.021,30
1	02	08	09	01	Crediti per note di credito da ricevere	4.553.021,30
1	02	08	10	00	Crediti v/dipendenti	
1	02	08	10	01	Crediti v/dipendenti	
1	02	08	11	00	Acconti verso fornitori	
1	02	08	11	01	Acconti verso fornitori	
1	02	08	12	00	Altri crediti diversi	
1	02	08	12	01	Altri crediti diversi	
1	02	08	13	00	Fondo svalutazione	
1	02	08	13	01	Fondo svalutazione - Crediti v/clienti privati	
1	02	08	13	02	Fondo svalutazione - Crediti v/gestioni liquidatorie	
1	02	08	13	03	Fondo svalutazione - Crediti vs/Prefetture	
1	02	08	13	04	Fondo svalutazione - Crediti v/altri soggetti pubblici	
1	02	08	13	05	Fondo svalutazione - Altri crediti diversi	
1	02	09	00	00	Partecipazioni che non costituiscono immobilizzazioni	
1	02	09	01	00	Partecipazioni in imprese controllate	
1	02	09	01	01	Partecipazioni in imprese controllate	



4

S E R I E	G R U P P O	M A S T R O	C O N T O	S C O O T T O O	PIANO DEI CONTI DELLA CONTABILITA' GENERALE DELLE AZIENDE DEL SERVIZIO SANITARIO REGIONALE	CONSUNTIVO 2014
1	02	09	02	00	Partecipazioni in imprese collegate	
1	02	09	02	01	Partecipazioni in imprese collegate	
1	02	09	03	00	Partecipazioni in altre imprese	
1	02	09	03	01	Partecipazioni in altre imprese	
1	02	10	00	00	Titoli che non costituiscono immobilizzazioni	
1	02	10	01	00	Titoli che non costituiscono immobilizzazioni	
1	02	10	01	01	Titoli che non costituiscono immobilizzazioni	
1	02	11	00	00	Cassa	51.906,55
1	02	11	01	00	Cassa principale	47.062,14
1	02	11	01	01	Cassa principale	47.062,14
1	02	11	02	00	Cassa economale	4.844,41
1	02	11	02	01	Cassa economale	4.844,41
1	02	11	03	00	Cassa ALPI	
1	02	11	03	01	Cassa ALPI	
1	02	12	00	00	Istituto tesoriere	20.832.332,97
1	02	12	01	00	Istituto tesoriere	20.832.332,97
1	02	12	01	01	Istituto tesoriere	20.832.332,97
1	02	13	00	00	Conto corrente postale	2.236.193,72
1	02	13	01	00	Conti correnti postali	2.236.193,72
1	02	13	01	01	Conti correnti postali	2.236.193,72
1	03	00	00	00	RATEI E RISCONTI ATTIVI	273.004,20
1	03	01	00	00	RATEI ATTIVI	
1	03	01	01	00	Ratei attivi	
1	03	01	01	01	Ratei attivi	
1	03	01	02	00	Ratei attivi v/Asp/Asl-AO della Regione	
1	03	01	02	01	Ratei attivi v/Asp/Asl-AO della Regione	
1	03	02	00	00	RISCONTI ATTIVI	273.004,20
1	03	02	01	00	Risconti attivi	273.004,20
1	03	02	01	01	Risconti attivi	273.004,20
1	03	02	02	00	Risconti attivi v/Asp/Asl-AO della Regione	
1	03	02	02	01	Risconti attivi v/Asp/Asl-AO della Regione	
2	00	00	00	00	PASSIVO	194.970.610,49
2	04	00	00	00	PATRIMONIO NETTO	- 34.292.479,06
2	04	01	00	00	FINANZIAMENTI PER INVESTIMENTI	21.929.144,02
2	04	01	01	00	Contributi in c/capitale da Stato /Regione	21.929.144,02
2	04	01	01	01	Contributi in c/capitale da Stato/Regione	7.058.728,68
2	04	01	01	02	Contributi e trasferimenti da Regione	9.495.942,57
2	04	01	01	03	Contributi c/capitale ex art. 20	19.390,61
2	04	01	01	04	Contributi e trasferiment in c/capitale dallo stato	5.355.082,16
2	04	01	02	00	Contributi in c/capitale da Altri	-
2	04	01	02	01	Contributi in c/capitale da Altri	
2	04	02	00	00	DONAZIONI E LASCITI VINCOLATI AD INVESTIMENTI	
2	04	02	01	00	Donazioni e lasciti vincolati ad investimenti	
2	04	02	01	01	Donazioni e lasciti(da specificare)	
2	04	03	00	00	FONDO DI DOTAZIONE	12.224.432,14
2	04	03	01	00	Fondo di dotazione	12.224.432,14
2	04	03	01	01	Fondo di dotazione	12.224.432,14
2	04	04	00	00	CONTRIBUTI PER RIPIANI PERDITE	387.193.069,24
2	04	04	01	00	Contributi per ripiani perdite	387.193.069,24
2	04	04	01	01	Versamenti per copertura debiti al 31 12 2005	
2	04	04	01	02	Contributi per ripiani perdite anni precedenti	349.253.738,46
2	04	04	01	03	Versamenti per copertura debiti al 31 12 2008	37.939.330,78
2	04	05	00	00	RISERVE	
2	04	05	01	00	Riserve da rivalutazioni	
2	04	05	01	01	Riserve da rivalutazioni	



S E R I E	G R U P P O	M A S T R O	C O N T O	S C O O T T O O	PIANO DEI CONTI DELLA CONTABILITA' GENERALE DELLE AZIENDE DEL SERVIZIO SANITARIO REGIONALE	CONSUNTIVO 2014
2	04	05	02	00	Riserve da plusvalenze da reinvestire	
2	04	05	02	01	Riserve da plusvalenze da reinvestire	
2	04	05	03	00	Altre riserve	
2	04	05	03	01	Riserva per spese di investimento	
2	04	05	03	02	Riserva per spese in conto esercizio	
2	04	05	03	03	Riserva per incentivazione al personale	
2	04	05	03	04	Riserva per ripiano perdite d'esercizio	
2	04	06	00	00	UTILI (PERDITE) PORTATE A NUOVO	- 449.007.650,30
2	04	06	01	00	Utili (perdite) portate a nuovo	- 449.007.650,30
2	04	06	01	01	Utile portate a nuovo	
2	04	06	01	02	Perdita portate a nuovo	- 449.007.650,30
2	04	07	00	00	UTILE (PERDITA) D'ESERCIZIO	- 6.631.474,16
2	04	07	01	00	Utile (perdita) dell'esercizio	- 6.631.474,16
2	04	07	01	01	Utile (perdita) dell'esercizio	- 6.631.474,16
2	05	00	00	00	FONDI PER RISCHI E ONERI	19.382.956,91
2	05	01	00	00	FONDI PER IMPOSTE, ANCHE DIFFERITE	
2	05	01	01	00	Fondi per imposte, anche differite	
2	05	01	01	01	Fondi per imposte, anche differite	
2	05	02	00	00	FONDI PER RISCHI	16.403.128,02
2	05	02	01	00	Fondi rischi	16.403.128,02
2	05	02	01	01	Fondo rischi per cause civili ed oneri processuali	15.673.590,63
2	05	02	01	02	Fondo rischi per contenzioso personale dipendente	729.537,39
2	05	02	01	03	Altro Fondo rischi	-
2	05	03	00	00	ALTRI FONDI PER ONERI E SPESE	2.979.828,89
2	05	03	01	00	Altri fondi	2.979.828,89
2	05	03	01	01	Fondi integrativi pensione	
2	05	03	01	02	Fondo rinnovi contrattuali- Personale in convenzione	891.286,19
2	05	03	01	03	Fondo rinnovi contrattuali- Personale Dipendente	
2	05	03	01	04	Altri fondi per oneri e spese	2.088.542,70
2	06	00	00	00	TRATTAMENTO FINE RAPPORTO	1.061.281,21
2	06	01	00	00	FONDO PER PREMI OPEROSITA'	1.061.281,21
2	06	01	01	00	FONDO PER PREMI OPEROSITA'	1.061.281,21
2	06	01	01	01	FONDO PER PREMI OPEROSITA'	1.061.281,21
2	06	02	00	00	FONDO PER TRATTAMENTO DI FINE RAPPORTO DIPENDENTI	
2	06	02	01	00	FONDO PER TRATTAMENTO DI FINE RAPPORTO DIPENDENTI	
2	06	02	01	01	FONDO PER TRATTAMENTO DI FINE RAPPORTO DIPENDENTI	
2	07	00	00	00	DEBITI	208.818.851,43
2	07	01	00	00	DEBITI PER MUTUI PASSIVI	
2	07	01	01	00	Debiti per mutui passivi	
2	07	01	01	01	Debiti per mutui passivi	
2	07	02	00	00	DEBITI V/STATO E REGIONE	-
2	07	02	01	00	Debiti v/Stato	-
2	07	02	01	01	Debiti v/Stato per mobilità passiva	
2	07	02	01	02	Altri debiti v/Stato	
2	07	02	02	00	Debiti v/Regione	-
2	07	02	02	01	Debiti v/Regione per finanziamenti	-
2	07	02	02	02	Debiti v/Regione per mobilità passiva intraregione	
2	07	02	02	03	Debiti v/Regione per mobilità passiva extraregione	
2	07	02	02	04	Debiti v/Regione per acconti su spesa corrente	
2	07	02	02	06	Altri debiti v/Regione	
2	07	03	00	00	DEBITI V/COMUNI	9.158,58
2	07	03	01	00	Debiti v/Comuni	9.158,58
2	07	03	01	01	Debiti v/Comuni	9.158,58

g



SERIE	GRUPPO	MASTRO	CONTO	SCOOTTO	PIANO DEI CONTI DELLA CONTABILITA' GENERALE DELLE AZIENDE DEL SERVIZIO SANITARIO REGIONALE	CONSUNTIVO 2014
2	07	04	00	00	DEBITI V/AZIENDE SANITARIE PUBBLICHE	1.782.307,94
2	07	04	01	00	Debiti verso Aziende ASP/AS della Regione	1.665.614,41
2	07	04	01	01	Debiti verso ASP COSENZA	1.665.236,53
2	07	04	01	02	Debiti verso ASP CROTONE	
2	07	04	01	03	Debiti verso ASP VIBO VALENTIA	147,01
2	07	04	01	04	Debiti verso ASP REGGIO CALABRIA	66,87
2	07	04	01	05	Debiti verso Aziende ASP/ASL per mobilità passiva intraregionale	
2	07	04	01	06	Debiti verso Aziende ASP/ASL per mobilità attiva extraregionale	164,00
2	07	04	01	07	Debiti verso Aziende ASP/ASL per anticipi mobilità attiva privata	
2	07	04	02	00	Debiti verso A.O. della Regione	58.197,83
2	07	04	02	01	Debiti verso A.O. COSENZA	
2	07	04	02	02	Debiti verso A.O. PUGLESE CIACCIO (Cz)	21.912,88
2	07	04	02	03	Debiti verso A.O. MATER DOMINI	
2	07	04	02	04	Debiti verso A.O. BIANCHI-MELACRINO-MORELLI (Rc)	36.284,95
2	07	04	02	05	Debiti verso Aziende Ospedaliere per mobilità passiva intraregionale	
2	07	04	03	00	Debiti verso IRCCS e Policlinici	
2	07	04	03	01	Debiti verso IRCCS e Policlinici per mobilità passiva intraregionale	
2	07	04	04	00	Debiti v/aziende sanitarie pubbliche fuori regione (mobilità	58.495,70
2	07	04	04	01	Debiti v/aziende sanitarie pubbliche fuori regione (mobilità pubblica	58.495,70
2	07	04	05	00	Debiti v/Asp/Asl-AO della Regione per versamenti	
2	07	04	05	01	Debiti v/Asp/Asl-AO della Regione per versamenti c/patrimonio netto	
2	07	05	00	00	DEBITI V/ARPA	
2	07	05	01	00	Debiti v/ARPA	
2	07	05	01	01	Debiti v/ARPA	
2	07	06	00	00	DEBITI V/FORNITORI	152.544.575,84
2	07	06	01	00	Debiti verso fornitori	109.742.098,26
2	07	06	01	01	Debiti verso fornitori	109.735.198,26
2	07	06	01	02	Debiti verso fornitori esteri	6.900,00
2	07	06	02	00	Debiti v/Case di cura	14.945.597,65
2	07	06	02	01	Debiti v/Case di cura	14.945.597,65
2	07	06	03	00	Debiti v/specialisti convenzionati esterni	7.042.593,19
2	07	06	03	01	Debiti v/specialisti convenzionati esterni	7.042.593,19
2	07	06	04	00	Debiti v/specialisti convenzionati interni	51.310,89
2	07	06	04	01	Debiti v/specialisti convenzionati interni	51.310,89
2	07	06	05	00	Debiti v/farmacie	5.925.621,69
2	07	06	05	01	Debiti v/farmacie	5.925.621,69
2	07	06	06	00	Debiti v/altre strutture accreditate e convenzionate	9.873.611,74
2	07	06	06	01	Debiti v/altre strutture accreditate e convenzionate	9.873.611,74
2	07	06	07	00	Debiti verso professionisti	87.720,45
2	07	06	07	01	Debiti verso professionisti	87.720,45
2	07	06	08	00	Debiti per fatture da ricevere	4.876.021,97
2	07	06	08	01	Debiti per fatture da ricevere	4.876.021,97
2	07	06	09	00	Debiti verso erogatori sanitari privati per mobilità attiva	
2	07	06	09	01	Debiti verso erogatori sanitari privati per mobilità attiva privata	
2	07	07	00	00	DEBITI V/ISTITUTO TESORIERE	23.595.344,73
2	07	07	01	00	Debiti v/istituto tesoriere	- 404.814,59
2	07	07	01	01	Debiti verso istituto tesoriere	- 404.814,59
2	07	07	01	02	Debiti verso istituto tesoriere per anticipazione	24.000.159,32
2	07	08	00	00	DEBITI TRIBUTARI	5.437.100,46
2	07	08	01	00	Debiti tributari	5.437.100,46
2	07	08	01	01	Erario c/Ires	2.050,00
2	07	08	01	02	Erario c/ritenute su lavoro autonomo	253.984,42
2	07	08	01	03	Erario c/ritenute su lavoro dipendente	2.443.203,27
2	07	08	01	04	Erario c/I.V.A.	670,02
2	07	08	01	05	Erario c/ Irap	2.737.192,75
2	07	08	01	06	Altre imposte e tasse	



S E R I E	G R U P P O	M A S T R O	C O N T O	S C O O T T O O	PIANO DEI CONTI DELLA CONTABILITA' GENERALE DELLE AZIENDE DEL SERVIZIO SANITARIO REGIONALE	CONSUNTIVO 2014
2	07	09	00	00	DEBITI V/ISTITUTI PREVIDENZIALI, ASSISTENZIALI E	6.201.619,53
2	07	09	01	00	Debiti v/istituti previdenziali, assistenziali e sicurezza sociale	6.201.619,53
2	07	09	01	01	Debiti verso INPDAP	187.408,44
2	07	09	01	02	Debiti verso INPS lavoratori dipendenti	5.493.965,63
2	07	09	01	03	Debiti verso INPS lavoratori autonomi	
2	07	09	01	04	Debiti verso INAIL	
2	07	09	01	05	Debiti verso ENPAM	462.663,36
2	07	09	01	06	Debiti verso ONAOSI	54.040,43
2	07	09	01	07	Debiti verso altri Istituti Previdenziali	3.541,67
2	07	10	00	00	ALTRI DEBITI	19.248.744,35
2	07	10	01	00	Debiti v/Altri finanziatori	
2	07	10	01	01	Debiti v/Altri finanziatori	
2	07	10	02	00	Debiti v/società controllate, collegate e sperimentazioni	
2	07	10	02	01	Debiti v/società controllate e collegate	
2	07	10	02	02	Debiti v/sperimentazioni gestionali	
2	07	10	03	00	Debiti v/Altri	19.248.744,35
2	07	10	03	01	Debiti verso personale ruolo sanitario	14.244.098,04
2	07	10	03	02	Debiti verso personale ruolo professionale	185.033,15
2	07	10	03	03	Debiti verso personale ruolo tecnico	629.871,61
2	07	10	03	04	Debiti verso personale ruolo amministrativo	1.186.296,46
2	07	10	03	05	Debiti v/gestioni liquidatorie	
2	07	10	03	06	Debiti vs. Terzi su emolumenti stipendiali (organizzazioni sindacali,	88.116,82
2	07	10	03	07	Debiti verso Cessionari	
2	07	10	03	08	Debiti verso organi direttivi ed istituzionali	35.788,87
2	07	10	03	09	Debiti verso assistiti	58.821,11
2	07	10	03	10	Debiti v/medici di medicina generale	284.934,35
2	07	10	03	11	Debiti v/pediatri di libera scelta	309.902,79
2	07	10	03	12	Debiti v/medici della continuità assistenziale (Guardie Mediche)	143.140,24
2	07	10	03	13	Debiti per depositi cauzionali	
2	07	10	03	14	Altri debiti diversi	2.015.287,34
2	07	10	03	15	Note di credito da emettere	
2	07	10	03	16	Debiti al 31/12/2005	
2	07	10	03	17	Debiti V/ASSICURAZIONE	67.453,57
2	08	00	00	00	RATEI E RISCONTI PASSIVI	-
2	08	01	00	00	RATEI PASSIVI	-
2	08	01	01	00	Ratei passivi	
2	08	01	01	01	Ratei passivi	
2	08	01	02	00	Ratei passivi v/Asp/Asl-Ao della Regione	-
2	08	01	02	01	Ratei passivi v/Asp/Asl-Ao della Regione	
2	08	02	00	00	RISCONTI PASSIVI	-
2	08	02	01	00	RISCONTI PASSIVI	-
2	08	02	01	01	Risconti passivi su FSR per Funzioni	-
2	08	02	01	02	Risconti passivi su altri contributi vincolati ASSI da FSR	
2	08	02	01	03	Risconti passivi obiettivi PSN (parte corrente)	
2	08	02	01	04	Risconti passivi altri contributi FSR c/esercizio	
2	08	02	01	05	Risconti passivi altri contributi FSR vincolati	
2	08	02	01	06	Risconti passivi su altri contributi da Regione	
2	08	02	01	07	Risconti passivi contrib. san. regionali extra FSR	
2	08	02	01	08	Risconti passivi contrib. altri fin. Reg.li extra FSR	
2	08	02	01	09	Risconti passivi su altri contributi vincolati da altri soggetti	
2	08	02	01	10	Risconti passivi v/Asp/Asl-AO Regione	
2	08	02	01	11	Altri risconti passivi v/terzi	
3	00	00	00	00	CONTI D'ORDINE	
3	01	00	00	00	CONTI D'ORDINE	
3	01	01	00	00	CONTI D'ORDINE DELL'ATTIVO	11.856,83
3	01	01	01	00	CANONI DI LEASING ANCORA DA PAGARE	



C

S E R I E	G R U P P O	M A S T R O	C O N T O	S C O O T T O O	PIANO DEI CONTI DELLA CONTABILITA' GENERALE DELLE AZIENDE DEL SERVIZIO SANITARIO REGIONALE	CONSUNTIVO 2014
3	01	01	01	01	Canoni di leasing ancora da pagare	
3	01	01	02	00	DEPOSITI CAUZIONALI	11.856,83
3	01	01	02	01	Beni in comodato	
3	01	01	02	02	Altri depositi cauzionali	11.856,83
3	01	01	03	00	ALTRI CONTI D'ORDINE	
3	01	01	03	01	Altri conti d'ordine	
3	01	02	00	00	CONTI D'ORDINE DEL PASSIVO	11.856,83
3	01	02	01	00	CANONI DI LEASING ANCORA DA PAGARE	
3	01	02	01	01	Canoni di leasing ancora da pagare	
3	01	02	02	00	DEPOSITI CAUZIONALI	11.856,83
3	01	02	02	01	Beni in comodato	
3	01	02	02	02	Altri depositi cauzionali	11.856,83
3	01	02	03	00	ALTRI CONTI D'ORDINE	
3	01	02	03	01	Altri conti d'ordine	



AZIENDA SANITARIA PROVINCIALE DI CROTONE


SERIE	GRUPPO	MASTRO	CONTO	SCONTTO	PIANO DEI CONTI DELLA CONTABILITA' GENERALE DELLE AZIENDE DEL SERVIZIO SANITARIO REGIONALE	consuntivo 2014
CONTO ECONOMICO						
4	00	00	00	00	VALORE DELLA PRODUZIONE	338.531.979,67
4	01	00	00	00	Contributi in c/esercizio	304.728.624,50
4	01	01	00	00	Contributi da Regione per quota F.S. regionale	302.607.011,60
4	01	01	01	00	da Regione per quota F.S. regionale indistinto	297.267.492,00
4	01	01	01	01	da Regione per quota F.S.R. indistinto	297.267.492,00
4	01	01	02	00	da Regione per quota F.S. vincolato	5.339.519,60
4	01	01	02	01	da Regione per quota F.S.R. vincolato	5.339.519,60
4	01	02	00	00	Contributi c/esercizio da enti pubblici (EXTRA FONDO)	2.106.337,60
4	01	02	01	00	da Regione e/o enti pubblici (extra fondo) vincolati	44.791,87
4	01	02	01	01	Contributi da Regione (extra fondo) vincolati	44.791,87
4	01	02	01	02	Contributi da altri enti pubblici (extra fondo) vincolati	-
4	01	02	01	03	Contributi da Asp/Asl/Ao/Irccs/Policlinici (extra fondo) vincolati	-
4	01	02	01	04	Contributi c/esercizio (extra fondo) per ricerca corrente	-
4	01	02	01	05	Contributi c/esercizio (extra fondo) per ricerca finalizzata	-
4	01	02	02	00	da Regione e/o enti pubblici (extra fondo) - Altro	2.061.545,73
4	01	02	02	01	Contributi da Regione (extra fondo) - Altro	1.889.462,10
4	01	02	02	02	Contributi da altri enti pubblici (extra fondo) - Altro	172.083,63
4	01	02	02	03	Contributi da Asp/Asl/Ao/Irccs/Policlinici (extra fondo) - Altro	-
4	01	03	00	00	Contributi c/esercizio da enti privati	15.275,30
4	01	03	01	00	Contributi c/esercizio da enti privati	15.275,30
4	01	03	01	01	Contributi c/esercizio da enti privati	15.275,30
4	02	00	00	00	Proventi e ricavi diversi	23.564.785,77
4	02	01	00	00	Ricavi per prestazioni sanitarie e sociosanitarie a rilevanza sanitaria	23.494.001,46
4	02	01	01	00	Ricavi per prestazioni sanitarie e sociosanitarie erogate a ASP/ASL, AO,	16.920.000,00
4	02	01	01	01	Prestazioni di ricovero ad Assistiti di ASP/ASL Regione	15.520.000,00
4	02	01	01	02	Prestazioni di ricovero da privati accreditati ad Assistiti di ASP/ASL Regione	-
4	02	01	01	03	Prestazioni di specialistica ambulatoriale ad Assistiti di ASP/ASL Regione	957.000,00
4	02	01	01	04	Prestazioni di specialistica ambulatoriale da privati accreditati ad Assistiti di	-
4	02	01	01	05	Prestazioni di psichiatria residenziale e semiresidenziale - Regione	-
4	02	01	01	06	Prestazioni di File F - Regione	-
4	02	01	01	07	Prestazioni servizi MMG, PLS, Contin. Assistenziale - Regione	-
4	02	01	01	08	Prestazioni servizi farmaceutica convenzionata - Regione	443.000,00
4	02	01	01	09	Prestazioni termali - Regione	-
4	02	01	01	10	Prestazioni trasporto ambulanze ed elisoccorso - Regione	-
4	02	01	01	11	Cessione, Farmaci, emoderivati ed emocomponenti - Regione	-
4	02	01	01	12	Altre prestazioni sanitarie - Regione	-
4	02	01	02	00	Ricavi per prestaz. sanitarie e sociosanitarie erogate ad altri soggetti pubblici	5.380,10
4	02	01	02	01	Ricavi per prestaz. sanitarie e sociosanitarie erogate ad altri soggetti pubblici della	5.380,10
4	02	01	03	00	Ricavi per prestaz. sanitarie e sociosanitarie erogate a soggetti pubblici extra	5.390.339,38
4	02	01	03	01	Prestazioni di ricovero - Extraregione	4.465.000,00
4	02	01	03	02	Prestazioni di specialistica ambulatoriale - Extraregione	455.000,00
4	02	01	03	03	Prestazioni di psichiatria residenziale e semiresidenziale - Extraregione	-
4	02	01	03	04	Prestazioni di File F - Extraregione	7.000,00
4	02	01	03	05	Prestazioni servizi MMG, PLS, Contin. Assistenziale - Extraregione	29.000,00
4	02	01	03	06	Prestazioni servizi farmaceutica convenzionata - Extraregione	425.000,00
4	02	01	03	07	Prestazioni termali - Extraregione	-
4	02	01	03	08	Prestazioni trasporto ambulanze ed elisoccorso - Extraregione	-
4	02	01	03	09	Altre prestazioni sanitarie - Extraregione	9.339,38
4	02	01	03	10	Prestazioni di assistenza riabilitativa non soggette a compensazione Extraregione	-
4	02	01	03	11	Altre prestazioni sanitarie e socio-sanitarie non soggette a compensazione	-
4	02	01	03	12	Altre prestazioni sanitarie - Mobilità attiva Internazionale	-
4	02	01	04	00	Ricavi per prestazioni sanitarie erogate da soggetti privati v/residenti	-
4	02	01	04	01	Prestazioni di ricovero da priv. extraregione in compensazione (mobilità attiva)	-
4	02	01	04	02	Prestazioni di ambulatoriali da priv. extraregione in compensazione (mobilità attiva)	-
4	02	01	04	03	Prestazioni di File F da priv. extraregione in compensazione (mobilità attiva)	-
4	02	01	04	04	Altre prestazioni sanitarie erogate da privati v/residenti extraregione in	-
4	02	01	05	00	Ricavi per prestazioni sanitarie erogate a soggetti privati	411.290,58
4	02	01	05	01	Proventi per rilascio certificazioni sanitarie	366.335,58




SERIE	GRUPPO	MASTRO	CONTTO	SCOOTTO	PIANO DEI CONTI DELLA CONTABILITA' GENERALE DELLE AZIENDE DEL SERVIZIO SANITARIO REGIONALE	consuntivo 2014
4	02	01	05	02	Proventi per cessione sangue ed emoderivati	-
4	02	01	05	03	Proventi per sperimentazioni cliniche e farmacologiche	44.955,00
4	02	01	06	00	Ricavi per prestazioni sanitarie erogate in regime di intramoenia	766.991,40
4	02	01	06	01	Ricavi per prestazioni sanitarie in regime di ricovero in intramoenia - (ALPI)	-
4	02	01	06	02	Ricavi per prestazioni sanitarie specialistiche ambulatoriali in intramoenia - (ALPI)	621.547,91
4	02	01	06	03	Ricavi per prestazioni sanitarie specialistiche ambulatoriali in intramoenia -	132.027,23
4	02	01	06	04	Ricavi per prestazioni sanitarie di sanità pubblica in intramoenia - (ALPI)	-
4	02	01	06	05	Ricavi per prestazioni sanitarie intramoenia - Consulenze	13.416,26
4	02	01	06	06	Ricavi per prestazioni sanitarie intramoenia - Consulenze vs. Asp/Asl - Ao, Irccs e	-
4	02	01	06	07	Ricavi per prestazioni sanitarie intramoenia - Altro	-
4	02	01	06	08	Ricavi per prestazioni sanitarie intramoenia - Altro (Asp/Asl - Ao, Irccs e Policlinici)	-
4	02	02	00	00	Ricavi per prestazioni non sanitarie	1.002,00
4	02	02	01	00	Ricavi per prestazioni non sanitarie	1.002,00
4	02	02	01	01	Ricavi per consulenze in applicazione della normativa in materia di sicurezza nei	-
4	02	02	01	02	Ricavi per consulenze, certificazioni e attestazioni non sanitarie	-
4	02	02	01	03	Ricavi per maggior confort alberghiero	-
4	02	02	01	04	Ricavi per pareri comitato etico su proposte di sperimentazioni cliniche e	1.002,00
4	02	03	00	00	Altri proventi	69.782,31
4	02	03	01	00	Proventi non sanitari	34.140,50
4	02	03	01	01	Fitti attivi	16.510,72
4	02	03	01	02	Altri proventi non sanitari	17.629,78
4	02	03	02	00	Altri proventi diversi	35.641,81
4	02	03	02	01	Proventi per servizio mensa a terzi	-
4	02	03	02	02	Proventi per concessione spazi interni	8.800,00
4	02	03	02	03	Proventi per sponsorizzazioni	3.800,00
4	02	03	02	04	Proventi per corsi di formazione	23.041,81
4	03	00	00	00	Concorsi, recuperi e rimborsi per attività tipiche	170.147,41
4	03	01	00	00	Rimborsi assicurativi	3.162,21
4	03	01	01	00	Rimborsi assicurativi	3.162,21
4	03	01	01	01	Rimborsi assicurativi	3.162,21
4	03	02	00	00	Altri concorsi, recuperi e rimborsi per attività tipiche	166.985,20
4	03	02	01	00	Concorsi, recuperi e rimborsi v/ Asp/Asl-AO, IRCCS, Policlinici della Regione	-
4	03	02	01	01	Rimborso degli oneri stipendiali del personale sanitario dipendente dell' azienda in	-
4	03	02	01	02	Rimborsi per acquisto beni da parte di Asp/Asl-AO, IRCCS, Policlinici della	-
4	03	02	01	03	Altri concorsi, recuperi e rimborsi per attività tipiche v/Asp/Asl-AO, IRCCS,	-
4	03	02	02	00	Concorsi, recuperi e rimborsi v/altri Enti Pubblici	161.969,41
4	03	02	02	01	Rimborso degli oneri stipendiali del personale dipendente dell'azienda in posizione	-
4	03	02	02	02	Rimborsi per acquisto beni v/altri Enti Pubblici	-
4	03	02	02	03	Altri concorsi, recuperi e rimborsi per attività tipiche v/Altri Enti Pubblici	161.969,41
4	03	02	03	00	Concorsi, recuperi e rimborsi v/Regione	-
4	03	02	03	01	Rimborso degli oneri stipendiali del personale dell'azienda in posizione di comando	-
4	03	02	03	02	Altri concorsi, recuperi e rimborsi per attività tipiche v/Regione	-
4	03	02	04	00	Concorsi, recuperi e rimborsi v/privati	5.015,79
4	03	02	04	01	Rimborso da Aziende Farmaceutiche per Pay Back	-
4	03	02	04	02	Rimborsi per servizio mensa a dipendenti	-
4	03	02	04	03	Altri rimborsi da dipendenti	2.865,77
4	03	02	04	04	Altri concorsi, recuperi e rimborsi v/privati	2.150,02
4	04	00	00	00	Compartecipazione alla spesa per prestazioni sanitarie (ticket)	1.464.888,24
4	04	01	00	00	Compartecipazione alla spesa per prestazioni sanitarie - Ticket sulle	1.451.618,24
4	04	01	01	00	Compartecipazione alla spesa per prestazioni sanitarie - Ticket sulle	1.451.618,24
4	04	01	01	01	Compartecipazione alla spesa per prestazioni sanitarie - Ticket sulle prestazioni	1.451.618,24
4	04	02	00	00	Compartecipazione alla spesa per prestazioni sanitarie - Ticket sul pronto	13.270,00
4	04	02	01	00	Compartecipazione alla spesa per prestazioni sanitarie - Ticket sul pronto	13.270,00
4	04	02	01	01	Compartecipazione alla spesa per prestazioni sanitarie - Ticket sul pronto soccorso	13.270,00
4	04	03	00	00	Compartecipazione alla spesa per prestazioni sanitarie - (Ticket) Altro	-
4	04	03	01	00	Compartecipazione alla spesa per prestazioni sanitarie - (Ticket) Altro	-
4	04	03	01	01	Compartecipazione alla spesa per prestazioni sanitarie - (Ticket) Altro	-
4	05	00	00	00	Costi capitalizzati	4.648.990,75
4	05	01	00	00	Costi capitalizzati da utilizzo finanziamenti per investimenti [Costi Sterilizzati]	3.077.419,08
4	05	01	01	00	Costi capitalizzati da utilizzo finanziamenti per investimenti da Regione	2.863.103,81
4	05	01	01	01	Costi capitalizzati da utilizzo finanziamenti per investimenti da Regione	2.863.103,81
4	05	01	02	00	Costi capitalizzati da utilizzo finanziamenti per investimenti dallo Stato	214.315,27
4	05	01	02	01	Costi capitalizzati da utilizzo finanziamenti per investimenti dallo Stato	214.315,27




S	G	M	C	S	PIANO DEI CONTI DELLA CONTABILITA' GENERALE DELLE AZIENDE DEL	consuntivo 2014
E	R	A	O	C	SERVIZIO SANITARIO REGIONALE	
R	P	S	N	O		
T	O	T	T	O		
T	O	T	T	O		
4	05	01	03	00	Costi capitalizzati da utilizzo altre poste del patrimonio netto	-
4	05	01	03	00	Costi capitalizzati da utilizzo altre poste del patrimonio netto	
4	05	01	03	01	Costi capitalizzati da utilizzo altre poste del patrimonio netto	-
4	05	02	00	00	Costi capitalizzati per costi sostenuti in economia	-
4	05	02	01	00	Costi capitalizzati per costi sostenuti in economia	-
4	05	02	01	01	Costi capitalizzati per costi sostenuti in economia	-
4	05	03	00	00	Utilizzo fondi per quote non utilizzate	1.571.571,67
4	05	03	01	00	Utilizzo fondi per quote non utilizzate	1.571.571,67
4	05	03	01	01	Utilizzo fondi per quote non utilizzate	1.571.571,67
4	06	00	00	00	Rimanenze sanitarie Finali	3.954.543,00
4	06	01	00	00	Rimanenze sanitarie Finali	3.745.481,75
4	06	01	01	00	Rimanenze finali di Prodotti Farmaceutici	1.086.731,36
4	06	01	01	01	Rimanenze finali di Prodotti Farmaceutici	1.086.731,36
4	06	01	02	00	Rimanenze finali di Emoderivati	-
4	06	01	02	01	Rimanenze finali di Emoderivati	-
4	06	01	03	00	Rimanenze finali di Ossigeno	-
4	06	01	03	01	Rimanenze finali di Ossigeno	-
4	06	01	04	00	Rimanenze finali di Prodotti dietetici	9.277,32
4	06	01	04	01	Rimanenze finali di Prodotti dietetici	9.277,32
4	06	01	05	00	Rimanenze finali di Materiali per profilassi (vaccini)	78,64
4	06	01	05	01	Rimanenze finali di Materiali per profilassi (vaccini)	78,64
4	06	01	06	00	Rimanenze finali di Materiali diagnostici prodotti chimici	876.311,11
4	06	01	06	01	Rimanenze finali di Materiali diagnostici prodotti chimici	876.311,11
4	06	01	07	00	Rimanenze finali di Materiali diagnostici, lastre RX, mezzi di contrasto per RX,	183.269,16
4	06	01	07	01	Rimanenze finali di Mezzi di contrasto	2.970,00
4	06	01	07	02	Rimanenze finali di Materiali diagnostici, lastre RX carta per ECG, ECG, ecc	180.299,16
4	06	01	08	00	Rimanenze finali di Presidi chirurgici e materiali sanitari	1.232.771,68
4	06	01	08	01	Rimanenze finali di Presidi chirurgici e materiali sanitari	1.228.659,14
4	06	01	08	02	Rimanenze finali di materiali per lab. Analisi vetreria	4.112,54
4	06	01	09	00	Rimanenze finali di Materiali protesici	2.369,76
4	06	01	09	01	Rimanenze finali di Materiali protesici	2.369,76
4	06	01	10	00	Rimanenze finali di Materiali per emodialisi	309.150,99
4	06	01	10	01	Rimanenze finali di Materiali per emodialisi	309.150,99
4	06	01	11	00	Rimanenze finali di Materiali e prodotti per uso veterinario	-
4	06	01	11	01	Rimanenze finali di Farmaci per uso veterinario	-
4	06	01	11	02	Rimanenze finali di Altri materiali e prodotti per uso veterinario	-
4	06	01	12	00	Rimanenze finali di Altri beni e prodotti sanitari	45.521,73
4	06	01	12	01	Rimanenze finali di Sangue ed emocomponenti	-
4	06	01	12	02	Rimanenze finali di Gas medicali	-
4	06	01	12	03	Rimanenze finali di altri beni e prod. Sanitari	16.292,48
4	06	01	12	05	Rimanenze finali di prodotti galenici	29.229,25
4	06	02	00	00	Rimanenze non sanitarie Finali	209.061,25
4	06	02	01	00	Rimanenze non sanitarie Finali	209.061,25
4	06	02	01	01	Rimanenze finali di Prodotti alimentari	370,56
4	06	02	01	02	Rimanenze finali di Materiali di guardaroba, di pulizia e di convivenza in genere	78.684,72
4	06	02	01	03	Rimanenze finali di Combustibili, carburanti e lubrificanti	-
4	06	02	01	04	Rimanenze finali di Supporti informatici e Cancelleria e stampanti	67.377,66
4	06	02	01	05	Rimanenze finali di Materiale tecnico strumentale per manutenzioni e riparazioni	61.849,02
4	06	02	01	06	Rimanenze finali di Altri beni non sanitari	779,29
4	06	03	00	00	Conti di giro	-
4	06	03	01	00	Conti di giro	-
4	06	03	01	01	RICAVI DA RIPARTIRE	-
4	06	03	01	02	PARTITE DI GIRO	-
5	00	00	00	00	COSTI DELLA PRODUZIONE	345.163.453,83
5	01	00	00	00	Acquisti di beni	34.726.056,96
5	01	01	00	00	Acquisti di beni sanitari	33.845.928,65
5	01	01	01	00	Prodotti farmaceutici	14.599.841,10
5	01	01	01	01	Prodotti farmaceutici	14.543.792,97
5	01	01	01	02	Prodotti farmaceutici senza AIC	56.048,13
5	01	01	02	00	Emoderivati	266.181,99
5	01	01	02	01	Emoderivati	266.181,99
5	01	01	03	00	Ossigeno	747.888,56
5	01	01	03	01	Ossigeno	747.888,56



S	G	M	C	S	PIANO DEI CONTI DELLA CONTABILITA' GENERALE DELLE AZIENDE DEL SERVIZIO SANITARIO REGIONALE	consuntivo 2014
E	R	A	O	O		
T	P	S	N	O		
T	P	T	T	O		
E	P	T	T	O		
5	01	01	04	00	Prodotti dietetici	121.087,16
5	01	01	04	01	Prodotti dietetici	121.087,16
5	01	01	05	00	Materiali per la profilassi (vaccini)	725.613,68
5	01	01	05	01	Materiali per la profilassi (vaccini)	725.613,68
5	01	01	06	00	Materiali diagnostici prodotti chimici	3.448.613,46
5	01	01	06	01	Materiali diagnostici prodotti chimici	3.448.613,46
5	01	01	07	00	Materiali diagnostici, lastre RX, mezzi di contrasto per RX, carta per ECG,	233.957,13
5	01	01	07	01	Mezzi di contrasto	93.903,32
5	01	01	07	02	Altri Materiali diagnostici, lastre RX, carta per ECG, ECG, etc.	140.053,81
5	01	01	08	00	Presidi chirurgici e materiali sanitari	4.807.213,84
5	01	01	08	01	Presidi chirurgici e materiali sanitari	4.807.213,84
5	01	01	09	00	Materiali protesici	1.390.624,47
5	01	01	09	01	Materiali protesici	1.390.624,47
5	01	01	10	00	Materiali per emodialisi	1.598.540,96
5	01	01	10	01	Materiali per emodialisi	1.598.540,96
5	01	01	11	00	Materiali e Prodotti per uso veterinario	43.238,46
5	01	01	11	01	Farmaci per uso veterinario	5.854,86
5	01	01	11	02	Altri Materiali e Prodotti per uso veterinario	37.383,60
5	01	01	12	00	Altri beni e prodotti sanitari	6.271,89
5	01	01	12	01	Sangue ed emocomponenti	-
5	01	01	12	02	Sangue ed emocomponenti erogati a pazienti cronici in regime DH	-
5	01	01	12	03	Gas medicali	6.271,89
5	01	01	12	04	Altri beni e prodotti sanitari	-
5	01	01	13	00	Beni e prodotti sanitari da Asp/Asl-AO, IRCCS, Policlinici della Regione	5.856.855,95
5	01	01	13	01	Beni e prodotti sanitari da Asp/Asl-AO, IRCCS, Policlinici della Regione	5.856.855,95
5	01	02	00	00	Acquisti di beni non sanitari	880.128,31
5	01	02	01	00	Acquisti di beni non sanitari	880.128,31
5	01	02	01	01	Prodotti alimentari	30.275,94
5	01	02	01	02	Materiali di guardaroba, di pulizia e di convivenza in genere	230.368,19
5	01	02	01	03	Combustibili, carburanti e lubrificanti	157.460,18
5	01	02	01	04	Supporti informatici e cancelleria	400.828,56
5	01	02	01	05	Materiale tecnico strumentale per manutenzioni e riparazioni	56.029,59
5	01	02	01	06	Altri beni non sanitari	1.477,73
5	01	02	01	07	Beni non sanitari da Asp/Asl-AO, IRCCS, Policlinici della Regione	-
5	01	02	01	08	Materiale per manutenzioni attrezzature	3.688,12
5	01	02	01	09	COMB.CARB. E LUBR.AD USO RISCALD.E CUCINE	-
5	02	00	00	00	Acquisti di servizi	191.116.475,81
5	02	01	00	00	Acquisti servizi sanitari	174.331.193,37
5	02	01	01	00	Acquisti servizi sanitari per medicina di base	21.459.500,12
5	02	01	01	01	Spese per assistenza MMG da convenzione	11.504.376,60
5	02	01	01	02	Spese per assistenza PLS da convenzione	3.300.600,20
5	02	01	01	03	Spese per assistenza Continuità assistenziale da convenzione	5.332.737,73
5	02	01	01	04	Altro (medicina dei servizi, psicologi, ecc) da convenzione	1.145.785,59
5	02	01	01	05	Acquisti servizi medicina di base da pubblico (Asp/Asl-AO, IRCCS, Policlinici della	-
5	02	01	01	06	Acquisti servizi medicina di base da pubblico (Asp/Asl-AO, IRCCS, Policlinici Extra	176.000,00
5	02	01	02	00	Acquisti servizi sanitari per farmaceutica	28.626.187,97
5	02	01	02	01	costi per assistenza farmaceutica- da convenzione	27.594.079,01
5	02	01	02	02	contributi per farmacie rurali	-
5	02	01	02	03	oneri contributivi ENPAF-farmaceutica da convenzione	22.108,96
5	02	01	02	04	- acquisti farmaceutica da pubblico (Asp/Asl-AO, IRCCS, Policlinici della Regione)-	375.000,00
5	02	01	02	05	- acquisti farmaceutica da pubblico (Asp/Asl-AO, IRCCS, Policlinici extra Regione)	635.000,00
5	02	01	03	00	Acquisti servizi sanitari per assistenza specialistica ambulatoriale	17.764.133,61
5	02	01	03	01	Servizi sanitari per assistenza specialistica da pubblico (Asp/Asl-AO, IRCCS,	2.882.000,00
5	02	01	03	02	Servizi sanitari per assistenza specialistica da pubblico (altri soggetti pubbl. della	-
5	02	01	03	03	Servizi sanitari per assistenza specialistica da pubblico (extra Regione)	2.186.000,00
5	02	01	03	04	Servizi sanitari per assistenza specialistica da privato - Medici SUMAI	4.233.187,80
5	02	01	03	05	Servizi sanitari per assistenza specialistica da IRCCS e Policlinici Privati	-
5	02	01	03	06	Servizi sanitari per assistenza specialistica da Ospedali Classificati Privati	-
5	02	01	03	07	Servizi sanitari per assistenza specialistica da Case di Cura Private	-
5	02	01	03	08	Servizi sanitari per assistenza specialistica da altro privato	2.991.674,55
5	02	01	03	09	Servizi sanitari per assistenza specialistica da privato per cittadini non residenti	-
5	02	01	03	10	Prestazioni specialistiche di laboratorio	3.052.417,26



SERIE	GRUPPO	MASTRO	CONTO	SCONTTO	PIANO DEI CONTI DELLA CONTABILITA' GENERALE DELLE AZIENDE DEL SERVIZIO SANITARIO REGIONALE	consuntivo 2014
5	02	01	03	11	Prestazioni specialistiche di diagnostiche	889.897,00
5	02	01	03	12	Prestazioni specialistiche di fisiokinesiterapia	1.528.957,00
5	02	01	04	00	Acquisti servizi sanitari per assistenza riabilitativa	8.909.335,38
5	02	01	04	01	Servizi sanitari per assistenza riabilitativa da pubblico (Asp/Asl-AO, IRCCS,	-
5	02	01	04	02	Servizi sanitari per assistenza riabilitativa da pubblico (altri soggetti pubbl. della	-
5	02	01	04	03	Servizi sanitari per assistenza riabilitativa da pubblico (extra Regione) non soggetta	-
5	02	01	04	04	Servizi sanitari per assistenza specialistica da privati	8.909.335,38
5	02	01	05	00	Acquisti servizi sanitari per assistenza integrativa e protesica	7.575.467,24
5	02	01	05	01	- assistenza integrativa da Asp/Asl della Regione Mobilità intraregionale	-
5	02	01	05	02	- assistenza protesica da Asp/Asl della Regione	-
5	02	01	05	03	- assistenza integrativa da pubblico (altri soggetti pubbl. della Regione)	-
5	02	01	05	04	- assistenza protesica da pubblico (altri soggetti pubbl. della Regione)	-
5	02	01	05	05	- assistenza integrativa da pubblico (extra Regione)	61,04
5	02	01	05	06	- assistenza protesica da pubblico (extra Regione)	-
5	02	01	05	07	- assistenza integrativa da privato	273.256,60
5	02	01	05	08	- assistenza protesica da privato	3.301.920,16
5	02	01	05	09	assistenza integrativa territoriale farm.conv.	2.024.218,54
5	02	01	05	10	assistenza protesica per fornitura pannoloni	1.204.557,67
5	02	01	05	11	assistenza integrativa territoriale ai malati e disturbati mentali	743.881,96
5	02	01	05	12	assistenza integrativa territoriale ai disabili ed aziano non autosufficienti	27.571,27
5	02	01	06	00	Acquisti servizi sanitari per assistenza ospedaliera	72.035.926,50
5	02	01	06	01	Servizi sanitari per assistenza ospedaliera da pubblico (Asp/Asl-AO, IRCCS,	23.691.000,00
5	02	01	06	02	Servizi sanitari per assistenza ospedaliera- da pubblico (altri soggetti pubbl. della	-
5	02	01	06	03	Servizi sanitari per assistenza ospedaliera- da pubblico Extra Regione	19.990.000,00
5	02	01	06	04	Servizi sanitari per assistenza ospedaliera da IRCCS e Policlinici Privati	-
5	02	01	06	05	Servizi sanitari per assistenza ospedaliera da Ospedali Classificati Privati	-
5	02	01	06	06	Servizi sanitari per assistenza ospedaliera da Case di Cura Private	28.354.926,50
5	02	01	06	07	Servizi sanitari per assistenza ospedaliera da altri privati	-
5	02	01	06	08	Servizi sanitari per assistenza ospedaliera da privato per cittadini non residenti -	-
5	02	01	07	00	Acquisto prestazioni di psichiatria residenziale e semiresidenziale	3.648.856,61
5	02	01	07	01	Acquisto prestazioni di psichiatria residenziale e semiresidenziale da Asp/Asl della	-
5	02	01	07	02	Acquisto prestazioni di psichiatria residenziale e semiresidenziale da pubblico (altri	-
5	02	01	07	03	Acquisto prestazioni di psichiatria residenziale e semiresidenziale da pubblico	-
5	02	01	07	04	Acquisto prestazioni di psichiatria residenziale e semiresidenziale da privato -- CTA	3.648.856,61
5	02	01	07	05	Acquisto altre prestazioni di psichiatria	-
5	02	01	08	00	Acquisto prestazioni di distribuzione farmaci e File F	1.545.888,90
5	02	01	08	01	Acquisto prestazioni di distribuzione farmaci e File F da pubblico (Asp/Asl-AO,	-
5	02	01	08	02	Acquisto prestazioni di distribuzione farmaci e File F da pubblico (altri soggetti	-
5	02	01	08	03	Acquisto prestazioni di distribuzione farmaci e File F da pubblico (extra Regione)	834.000,00
5	02	01	08	04	Costi per servizio di distribuzione farmaci PHT (DPC) reso da farmacisti e grossisti	711.888,90
5	02	01	08	05	Acquisto prestazioni di distribuzione farmaci e File F da privato	-
5	02	01	08	06	Acquisto prestazioni di distribuzione farmaci e File F da privato per cittadini non	-
5	02	01	09	00	Acquisto prestazioni termali in convenzione	87.000,00
5	02	01	09	01	Acquisto prestazioni termali in convenzione da pubblico (Asp/Asl-AO, IRCCS,	-
5	02	01	09	02	Acquisto prestazioni termali in convenzione da pubblico (altri soggetti pubbl. della	-
5	02	01	09	03	Acquisto prestazioni termali in convenzione da pubblico (extra Regione)	-
5	02	01	09	04	Acquisto prestazioni termali in convenzione da privato	87.000,00
5	02	01	09	05	Acquisto prestazioni termali in convenzione da privato per cittadini non residenti -	-
5	02	01	10	00	Acquisto prestazioni trasporto sanitari	621.958,22
5	02	01	10	01	Acquisto prestazioni trasporto sanitari da pubblico (Asp/Asl-AO, IRCCS, Policlinici	-
5	02	01	10	02	Acquisto prestazioni trasporto sanitari da pubblico (altri soggetti pubbl. della	-
5	02	01	10	03	Acquisto prestazioni trasporto sanitari da pubblico (extra Regione)	67.000,00
5	02	01	10	04	Acquisto prestazioni trasporto sanitari da privato	554.958,22
5	02	01	11	00	Acquisto prestazioni Socio-Sanitarie a rilevanza sanitaria	10.431.329,79
5	02	01	11	01	Assistenza geriatrica RSA - da Asp/Asl della Regione -- Mobilità intraregionale	-
5	02	01	11	02	Assistenza geriatrica RSA - da pubblico (altri soggetti pubbl.)	-
5	02	01	11	03	Assistenza geriatrica RSA - da pubblico (extra Regione) non soggetto a	-
5	02	01	11	04	Assistenza geriatrica RSA - da privato (intraregionale e extraregionale)	9.441.979,19
5	02	01	11	05	Assistenza tossicodipendenti e alcolisti da Asp/Asl della Regione- Mobilità intraregionale	-
5	02	01	11	06	Assistenza tossicodipendenti e alcolisti da pubblico (altri soggetti pubbl.)	347.880,00
5	02	01	11	07	Assistenza tossicodipendenti e alcolisti da pubblico (extra Regione) non soggetto a	172.312,14
5	02	01	11	08	Assistenza tossicodipendenti e alcolisti da privato (intraregionale e extraregionale)	431.337,89
5	02	01	11	09	Assistenza in Hospice da pubblico (Asp/Asl-AO, IRCCS, Policlinici della Regione)	-




SERIE	GRUPPO	MASTRO	CONTO	SCOOTTO	PIANO DEI CONTI DELLA CONTABILITA' GENERALE DELLE AZIENDE DEL SERVIZIO SANITARIO REGIONALE	consuntivo 2014
5	02	01	11	10	Assistenza in Hospice da pubblico (altri soggetti pubbl.)	-
5	02	01	11	11	Assistenza in Hospice da pubblico (extra Regione) non soggetto a compensazione	-
5	02	01	11	12	Assistenza in Hospice da privato (intra-regionale e extra-regionale)	-
5	02	01	11	13	Assistenza Domiciliare Integrata da Asp/Asl della Regione- Mobilità intra-regionale	-
5	02	01	11	14	Assistenza Domiciliare Integrata da pubblico (altri soggetti pubbl.)	-
5	02	01	11	15	Assistenza Domiciliare Integrata da pubblico (extra Regione) non soggetto a	1.702,81
5	02	01	11	16	Assistenza Domiciliare Integrata a privato (intra-regionale e extra-regionale)	-
5	02	01	11	17	Altre prestazioni socio sanitarie a rilevanza sanitaria da pubblico (Asp/Asl-AO,	-
5	02	01	11	18	Altre prestazioni socio sanitarie a rilevanza sanitaria da pubblico (altri soggetti	36.117,76
5	02	01	11	19	Altre prestazioni socio sanitarie a rilevanza sanitaria da pubblico (extra Regione)	-
5	02	01	11	20	Altre prestazioni socio sanitarie a rilevanza sanitaria da privato (intra-regionale e	-
5	02	01	12	00	Acquisto prestazioni e servizi per attività libero-prof (intra-moenia)	600.061,25
5	02	01	12	01	Compartecipazione al personale per A.L.P.I. in regime di ricovero	-
5	02	01	12	02	Compartecipazione al personale per A.L.P.I. in regime ambulatoriale e in spazi	407.720,75
5	02	01	12	03	Compartecipazione al personale per A.L.P.I. in regime ambulatoriale presso spazi	101.174,54
5	02	01	12	04	Compartecipazione al personale per A.L.P.I. di sanità pubblica	-
5	02	01	12	05	Compartecipazione al personale per A.L.P.I. resa in convenzione	63.958,47
5	02	01	12	06	Quota perequativa per att.libero-prof (intra-moenia)	27.207,49
5	02	01	13	00	Rimborsi, assegni e contributi sanitari	413.876,21
5	02	01	13	01	Contributi ad associazioni di volontariato	-
5	02	01	13	02	Rimborsi per cure all'estero	-
5	02	01	13	03	Contributi per ARPA	-
5	02	01	13	04	Contributi per Agenzie Regionali	-
5	02	01	13	05	Contributo Legge 210/92	-
5	02	01	13	06	Altri rimborsi, assegni e contributi	413.786,21
5	02	01	13	07	Rimborsi, assegni e contributi v/ Asp/Asl-Ao-Irccs-Policlinici della Regione	90,00
5	02	01	14	00	Consulenze, Collaborazioni, Interinale e altre prestazioni di lavoro sanitarie e	134.568,77
5	02	01	14	01	Consulenze sanitarie e sociosan. da Asp/Asl-AO, IRCCS, Policlinici della Regione	-
5	02	01	14	02	Consulenze sanitarie e sociosanit. da Terzi - Altri enti pubblici	-
5	02	01	14	03	Consulenze sanitarie e sociosanitarie da privato	45.132,51
5	02	01	14	04	Collaborazioni coordinate e continuative sanitarie e socios. da privato	-
5	02	01	14	05	Indennità a personale universitario -area sanitaria	-
5	02	01	14	06	Lavoro interinale -area sanitaria	-
5	02	01	14	07	Altre collaborazioni e prestazioni di lavoro -area sanitaria	5.400,00
5	02	01	14	08	Collaborazioni da partecipazione a commissioni	84.036,26
5	02	01	14	09	Oneri stipendiale personale sanitario in comando da Asp/Asl-AO, IRCCS, Policlinici	-
5	02	01	14	10	Oneri stipendiale personale sanitario in comando da Regioni, Enti Pubblici e da	-
5	02	01	14	11	Oneri stipendiale personale sanitario in comando da aziende di altre Regioni	-
5	02	01	15	00	Altri servizi sanitari e sociosanitari a rilevanza sanitaria	477.102,80
5	02	01	15	01	Acquisto di sacche sangue ed emocomponenti da Asp/Asl-AO, IRCCS, Policlinici	-
5	02	01	15	02	Altri servizi sanitari e sociosanitari da pubblico V/Asp/Asl-AO, IRCCS, Policlinici	104.952,46
5	02	01	15	03	Altri servizi sanitari e sociosanitari da pubblico - Altri enti	-
5	02	01	15	04	Altri servizi sanitari e sociosanitari da pubblico - Extra-regione	264,08
5	02	01	15	05	Altri servizi sanitari da privato	371.886,26
5	02	01	15	06	Costi per servizi sanitari - Mobilità internazionale passiva	-
5	02	02	00	00	Acquisti di servizi non sanitari	16.785.282,44
5	02	02	01	00	Servizi non sanitari	16.596.288,75
5	02	02	01	01	Lavanderia	378.635,00
5	02	02	01	02	Pulizia	2.843.720,62
5	02	02	01	03	Mensa - Degenti	1.648.401,69
5	02	02	01	04	Mensa - Dipendenti	306.129,37
5	02	02	01	05	Riscaldamento	760.684,56
5	02	02	01	06	Elaborazione dati	268.515,22
5	02	02	01	07	Servizi trasporti (non sanitari)	33.133,84
5	02	02	01	08	Smaltimento rifiuti	217.976,35
5	02	02	01	09	Utenze telefoniche	138.867,41
5	02	02	01	10	Utenze elettricità	1.257.680,62
5	02	02	01	11	Altre utenze	170.173,01
5	02	02	01	12	Premi di assicurazione - R.C. Professionale	-
5	02	02	01	13	Premi di assicurazione - Altri premi assicurativi	303.748,50
5	02	02	01	14	Altri servizi non sanitari da pubblico (Asp/Asl-AO, IRCCS, Policlinici della Regione)	-
5	02	02	01	15	Altri servizi non sanitari da pubblico	-
5	02	02	01	16	Altri servizi non sanitari da privato	5.550.375,27



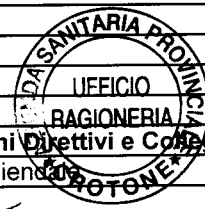
SERIE	GRUPPO	MASTRO	CONTO	SCOOTTOO	PIANO DEI CONTI DELLA CONTABILITA' GENERALE DELLE AZIENDE DEL SERVIZIO SANITARIO REGIONALE	consuntivo 2014
5	02	02	01	17	Spese legali	1.745.193,30
5	02	02	01	18	Spese per liti, arbitraggi e risarcimenti	973.053,99
5	02	02	02	00	Consulenze, Collaborazioni, Interinale e altre prestazioni di lavoro non	152.790,80
5	02	02	02	01	Consulenze non sanitarie V/Asp/Asl-AO, IRCCS, Policlinici della Regione	-
5	02	02	02	02	Consulenze non sanitarie da Terzi - Altri enti pubblici	-
5	02	02	02	03	Consulenze non sanitarie da privato	47.286,28
5	02	02	02	04	Collaborazioni coordinate e continuative non sanitarie da privato	-
5	02	02	02	05	Lavoro interinale -area non sanitaria	-
5	02	02	02	06	Altre collaborazioni e prestazioni di lavoro -area non sanitaria	102.776,08
5	02	02	02	07	Oneri stipendiali personale non sanitario in comando da Asp/Asl-AO, IRCCS,	-
5	02	02	02	08	Oneri stipendiale personale non sanitario in comando da Regioni, Enti Pubblici e	2.728,44
5	02	02	02	09	Oneri stipendiale personale non sanitario in comando da aziende di altre Regioni	-
5	02	02	03	00	Formazione (esternalizzata e non)	36.202,89
5	02	02	03	01	Formazione (esternalizzata e non) da pubblico	14.177,43
5	02	02	03	02	Formazione (esternalizzata e non) da privato	22.025,46
5	03	00	00	00	Manutenzione e riparazione (ordinaria esternalizzata)	1.116.830,97
5	03	01	00	00	Manutenzione e riparazione agli immobili e loro pertinenze	60.978,03
5	03	01	01	00	Manutenzione e riparazione agli immobili e loro pertinenze	60.978,03
5	03	01	01	01	Manutenzione e riparazione agli immobili e loro pertinenze	60.978,03
5	03	02	00	00	Manutenzione e riparazione ai mobili e macchine	25.333,03
5	03	02	01	00	Manutenzione e riparazione ai mobili e macchine	25.333,03
5	03	02	01	01	Manutenzione e riparazione ai mobili e macchine	25.333,03
5	03	03	00	00	Manutenzione e riparazione alle attrezzature tecnico-scientifico sanitarie	608.229,59
5	03	03	01	00	Manutenzione e riparazione alle attrezzature tecnico-scientifico sanitarie	608.229,59
5	03	03	01	01	Manutenzione e riparazione alle attrezzature tecnico-scientifico sanitarie	608.229,59
5	03	04	00	00	Manutenzione e riparazione per la manut. di automezzi (sanitari e non)	51.375,13
5	03	04	01	00	Manutenzione e riparazione per la manut. di automezzi (sanitari e non)	51.375,13
5	03	04	01	01	Manutenzione e riparazione per la manut. di automezzi (sanitari e non)	51.375,13
5	03	05	00	00	Altre manutenzioni e riparazioni	370.915,19
5	03	05	01	00	Altre manutenzioni e riparazioni	370.915,19
5	03	05	01	01	Altre manutenzioni e riparazioni	370.915,19
5	03	06	00	00	Manutenzioni e riparazioni da Asp/Asl-AO, IRCCS, Policlinici della Regione	-
5	03	06	01	00	Manutenzioni e riparazioni da Asp/Asl-AO, IRCCS, Policlinici della Regione	-
5	03	06	01	01	Manutenzioni e riparazioni da Asp/Asl-AO, IRCCS, Policlinici della Regione	-
5	04	00	00	00	Godimento di beni di terzi	2.930.312,49
5	04	01	00	00	Affitti passivi	785.778,70
5	04	01	01	00	Affitti passivi	785.778,70
5	04	01	01	01	Affitti passivi	785.778,70
5	04	02	00	00	Canoni di noleggio	2.142.747,72
5	04	02	01	00	Canoni di noleggio - area sanitaria	1.944.331,61
5	04	02	01	01	Canoni di noleggio - area sanitaria	1.944.331,61
5	04	02	02	00	Canoni di noleggio - area non sanitaria	198.416,11
5	04	02	02	01	Canoni di noleggio - area non sanitaria	198.416,11
5	04	03	00	00	Canoni di leasing	1.786,07
5	04	03	01	00	Canoni di leasing - area sanitaria	1.786,07
5	04	03	01	01	Canoni leasing - area sanitaria	1.786,07
5	04	03	02	00	Canoni di leasing - area non sanitaria	-
5	04	03	02	01	Canoni leasing - area non sanitaria	-
5	04	04	00	00	Affitti, Locazioni e noleggi da Asp/Asl-Ao della Regione	-
5	04	04	01	00	Affitti, Locazioni e noleggi da Asp/Asl-AO, IRCCS, Policlinici della Regione -	-
5	04	04	01	01	Affitti, Locazioni e noleggi da Asp/Asl-AO, IRCCS, Policlinici della Regione -	-
5	05	00	00	00	Personale del ruolo sanitario	69.821.249,07
5	05	01	00	00	Costo del personale dirigente ruolo sanitario	41.782.600,21
5	05	01	01	00	Costo del personale dirigente medico	37.957.533,78
5	05	01	01	01	Competenze fisse	16.262.675,55
5	05	01	01	02	Fondo di posizione e struttura complessa	7.887.956,79
5	05	01	01	03	Indennita' accessorie	856.144,28
5	05	01	01	04	Retribuzione di risultato	1.514.065,99
5	05	01	01	05	Risorse economiche regionali	-
5	05	01	01	06	Prestazioni aggiuntive	-
5	05	01	01	07	Oneri sociali	6.267.362,84
5	05	01	01	08	Tfr a carico azienda	-
5	05	01	01	09	Indennita' di missione, rimborsi spese viaggio e varie R.S. Distanza medica	103.274,56



SERIE	GRUPPO	MASTRO	CONTTO	SCOOTTO	PIANO DEI CONTI DELLA CONTABILITA' GENERALE DELLE AZIENDE DEL SERVIZIO SANITARIO REGIONALE	consuntivo 2014
5	05	01	01	10	Altri costi del personale	228.457,21
5	05	01	01	11	COMPETENZE FISSE DIRME TEMPO DETERMINATO.	2.810.219,82
5	05	01	01	12	FONDO DI POSIZIONE E STRUTTURA COMPLESSA	646.608,31
5	05	01	01	13	INDENNITA' ACCESSORIE DIRME T.D.	370.721,53
5	05	01	01	14	RETRIBUZIONE DI RISULTATO DIRME T.D.	-
5	05	01	01	15	RISORSE ECONOMICHE REGIONALI	-
5	05	01	01	16	ONERI SOCIALI DIRME T.D.	1.010.046,90
5	05	01	01	17	INDENNITA' DI MISS, RIMBORSI SPESE T.D.	-
5	05	01	02	00	Costo del personale dirigente non medico	3.825.066,43
5	05	01	02	01	Competenze fisse	2.197.777,84
5	05	01	02	02	Fondo di posizione e struttura complessa - dirigenza non medica	465.170,52
5	05	01	02	03	Indennita' accessorie	8.478,95
5	05	01	02	04	Retribuzione di risultato	204.990,20
5	05	01	02	05	Risorse economiche regionali	-
5	05	01	02	06	Prestazioni aggiuntive	-
5	05	01	02	07	Oneri sociali	710.788,44
5	05	01	02	08	Tfr a carico azienda dirigenza non medica	-
5	05	01	02	09	Indennita' di missione, rimborsi spese viaggio e varie R.S. Dirigenza non medica	4.234,75
5	05	01	02	10	Altri costi del personale	-
5	05	01	02	11	COMPETENZE FISSE DIRIG. TEMPO DETERMINATO.	179.982,35
5	05	01	02	12	FONDO DI POSIZIONE E STRUTTURA COMPLESSA	1.998,18
5	05	01	02	13	INDENNITA' ACCESSORIE DIRIG. T.D.	15.897,82
5	05	01	02	14	RETRIBUZIONE DI RISULTATO DIRIG. T.D.	-
5	05	01	02	15	RISORSE ECONOMICHE REGIONALI T.D.	-
5	05	01	02	16	ONERI SOCIALI DIRIG. T.D.	35.747,38
5	05	02	00	00	Costo del personale comparto ruolo sanitario	28.038.648,86
5	05	02	01	00	Costo del personale comparto ruolo sanitario	28.038.648,86
5	05	02	01	01	Competenze fisse	15.964.054,03
5	05	02	01	02	Indennita' accessorie	1.755.239,58
5	05	02	01	03	Produttivita' collettiva ed individuale	477.551,63
5	05	02	01	04	Fasce e posizioni organizzative	2.980.939,12
5	05	02	01	05	Risorse per la contrattazione integrativa	-
5	05	02	01	06	Oneri sociali	5.606.393,93
5	05	02	01	07	TFR a carico azienda comparto	-
5	05	02	01	08	Indennita' di missione, rimborsi spese viaggio e varie R.S. Comparto	35.496,55
5	05	02	01	09	Altri costi del personale	43.731,34
5	05	02	01	10	COMPETENZE FISSE COMP. TEMPO DETERMINATO.	766.074,39
5	05	02	01	11	INDENNITA' ACCESSORIE COMP. T.D.	110.524,37
5	50	02	01	12	PRODUTTIVITA' COLL. ED INDIVIDUALE T.D.	-
5	05	02	01	13	FASCE E POSIZIONI ORGANIZZATIVE T.D.	46.547,14
5	05	02	01	14	RISORSE ECONOMICHE REGIONALI	-
5	05	02	01	15	ONERI SOCIALI COMPARTO T.D.	250.950,18
5	05	02	01	16	INDENNITA' DI MISSIONI COMPARTO T.D.	1.146,60
5	06	00	00	00	Personale del ruolo professionale	577.828,80
5	06	01	00	00	Costo del personale dirigente ruolo professionale	529.307,20
5	06	01	01	00	Costo del personale dirigente ruolo professionale	529.307,20
5	06	01	01	01	Competenze fisse	264.335,56
5	06	01	01	02	Fondo di posizione e struttura complessa - dirigenza non medica	126.025,52
5	06	01	01	03	Indennita' accessorie	19.934,50
5	06	01	01	04	Retribuzione di risultato	20.000,00
5	06	01	01	05	Risorse economiche regionali	-
5	06	01	01	06	Prestazioni aggiuntive	-
5	06	01	01	07	Oneri sociali	98.816,76
5	06	01	01	08	Tfr a carico azienda dirigenza non medica	-
5	06	01	01	09	Indennita' di missione, rimborsi spese viaggio e varie R.P. Dirigenza	194,86
5	06	01	01	10	Altri costi del personale	-
5	06	02	00	00	Costo del personale comparto ruolo professionale	48.521,60
5	06	02	01	00	Costo del personale comparto ruolo professionale	48.521,60
5	06	02	01	01	Competenze fisse	25.402,23
5	06	02	01	02	Indennita' accessorie	-
5	06	02	01	03	Produttivita' collettiva ed individuale	5.000,00
5	06	02	01	04	Fasce e posizioni organizzative	8.000,00
5	06	02	01	05	Risorse per la contrattazione integrativa	-



SERIE	GRUPPO	MASTRO	CONTO	SCOOTNTTOO	PIANO DEI CONTI DELLA CONTABILITA' GENERALE DELLE AZIENDE DEL SERVIZIO SANITARIO REGIONALE	consuntivo 2014
5	06	02	01	06	Oneri sociali	10.119,37
5	06	02	01	07	TFR a carico azienda comparto	-
5	06	02	01	08	Indennita' di missione, rimborsi spese viaggio e varie R.P. Comparto	-
5	06	02	01	09	Altri costi del personale	-
5	07	00	00	00	Personale del ruolo tecnico	6.790.983,16
5	07	01	00	00	Costo del personale dirigente ruolo tecnico	304.334,35
5	07	01	01	00	Costo del personale dirigente ruolo tecnico	304.334,35
5	07	01	01	01	Competenze fisse	133.916,77
5	07	01	01	02	Fondo di posizione e struttura complessa - dirigenza non medica	60.000,00
5	07	01	01	03	Indennita' accessorie	-
5	07	01	01	04	Retribuzione di risultato	50.000,00
5	07	01	01	05	Risorse economiche regionali	-
5	07	01	01	06	Prestazioni aggiuntive	-
5	07	01	01	07	Oneri sociali	60.417,58
5	07	01	01	08	Tfr a carico azienda dirigenza non medica	-
5	07	01	01	09	Indennita' di missione, rimborsi spese viaggio e varie R.T. Dirigenza	-
5	07	01	01	10	Altri costi del personale	-
5	07	02	00	00	Costo del personale comparto ruolo tecnico	6.486.648,81
5	07	02	01	00	Costo del personale comparto ruolo tecnico	6.486.648,81
5	07	02	01	01	Competenze fisse	3.963.559,34
5	07	02	01	02	Indennita' accessorie	510.997,78
5	07	02	01	03	Produttivita' collettiva ed individuale	154.000,00
5	07	02	01	04	Fasce e posizioni organizzative	500.000,00
5	07	02	01	05	Risorse per la contrattazione integrativa	-
5	07	02	01	06	Oneri sociali	1.357.722,09
5	07	02	01	07	TFR a carico azienda comparto	-
5	07	02	01	08	Indennita' di missione, rimborsi spese viaggio e varie R.T. Comparto	-
5	07	02	01	09	Altri costi del personale	369,60
5	08	00	00	00	Personale del ruolo amministrativo	8.882.981,24
5	08	01	00	00	Costo del personale dirigente ruolo amministrativo	914.644,68
5	08	01	01	00	Costo del personale dirigente ruolo amministrativo	914.644,68
5	08	01	01	01	Competenze fisse	466.609,08
5	08	01	01	02	Fondo di posizione e struttura complessa - dirigenza non medica	180.341,84
5	08	01	01	03	Indennita' accessorie	-
5	08	01	01	04	Retribuzione di risultato	85.000,00
5	08	01	01	05	Risorse economiche regionali	-
5	08	01	01	06	Prestazioni aggiuntive	-
5	08	01	01	07	Oneri sociali	179.647,03
5	08	01	01	08	Tfr a carico azienda dirigenza non medica	-
5	08	01	01	09	Indennita' di missione, rimborsi spese viaggio e varie R.A. Dirigenza	1.995,38
5	08	01	01	10	Altri costi del personale	1.051,35
5	08	02	00	00	Costo del personale comparto ruolo amministrativo	7.968.336,56
5	08	02	01	00	Costo del personale comparto ruolo amministrativo	7.968.336,56
5	08	02	01	01	Competenze fisse	5.120.294,51
5	08	02	01	02	Indennita' accessorie	114.570,52
5	08	02	01	03	Produttivita' collettiva ed individuale	300.000,00
5	08	02	01	04	Fasce e posizioni organizzative	800.000,00
5	08	02	01	05	Risorse per la contrattazione integrativa	-
5	08	02	01	06	Oneri sociali	1.627.978,89
5	08	02	01	07	TFR a carico azienda comparto	-
5	08	02	01	08	Indennita' di missione, rimborsi spese viaggio e varie R.A. Comparto	5.242,98
5	08	02	01	09	Altri costi del personale	249,66
5	09	00	00	00	Oneri diversi di gestione	648.470,57
5	09	01	00	00	Imposte e tasse (escluso Irap e Ires)	269.487,76
5	09	01	01	00	Imposte e tasse (escluso Irap e Ires)	269.487,76
5	09	01	01	01	ICI	-
5	09	01	01	02	TARSU	269.487,76
5	09	02	00	00	Perdite su crediti	-
5	09	02	01	00	Perdite su crediti	-
5	09	02	01	01	Perdite su crediti	-
5	09	03	00	00	Altri oneri diversi di gestione	378.982,81
5	09	03	01	00	Indennita', rimborso spese e oneri sociali per gli Organi Direttivi e Consiglio	378.982,81
5	09	03	01	01	Indennita', rimborso spese e oneri sociali per Direzione Aziende	268.759,75



S E R I E	G R U P P O	M A S T R O	C O N T O	S C O O T T O	PIANO DEI CONTI DELLA CONTABILITA' GENERALE DELLE AZIENDE DEL SERVIZIO SANITARIO REGIONALE	consuntivo 2014
5	09	03	01	02	Indennità, rimborso spese e oneri sociali per Collegio Sindacale	110.223,06
5	09	03	02	00	Altri oneri diversi di gestione	-
5	09	03	02	01	Altri oneri diversi di gestione	-
5	10	00	00	00	Ammortamenti delle immobilizzazioni immateriali	163.704,67
5	10	01	00	00	Ammortamenti delle immobilizzazioni immateriali	163.704,67
5	10	01	01	00	Ammortamenti dei costi di impianto e di ampliamento	-
5	10	01	01	01	Ammortamenti dei costi di impianto e di ampliamento	-
5	10	01	02	00	Ammortamenti dei costi di ricerca e sviluppo	-
5	10	01	02	01	Ammortamenti dei costi di ricerca e sviluppo	-
5	10	01	03	00	Ammortamenti dei diritti di brevetto e di utilizzazione delle opere dell'ingegno	-
5	10	01	03	01	Ammortamenti dei diritti di brevetto e di utilizzazione delle opere dell'ingegno	-
5	10	01	04	00	Ammortamenti delle altre immobilizzazioni immateriali	163.704,67
5	10	01	04	01	Ammortamenti delle altre immobilizzazioni immateriali	163.704,67
5	11	00	00	00	Ammortamenti dei fabbricati	995.424,84
5	11	01	00	00	Ammortamenti fabbricati non strumentali (disponibili)	-
5	11	01	01	00	Ammortamenti fabbricati non strumentali (disponibili)	-
5	11	01	01	01	Ammortamenti fabbricati non strumentali (disponibili)	-
5	11	02	00	00	Ammortamenti fabbricati strumentali (indisponibili)	995.424,84
5	11	02	01	00	Ammortamenti fabbricati strumentali (indisponibili)	995.424,84
5	11	02	01	01	Ammortamenti fabbricati strumentali (indisponibili)	995.424,84
5	12	00	00	00	Ammortamenti delle altre immobilizzazioni materiali	1.918.289,57
5	12	01	00	00	Ammortamenti delle altre immobilizzazioni materiali	1.918.289,57
5	12	01	01	00	Ammortamenti di impianti e macchinari	318.797,98
5	12	01	01	01	Ammortamenti di impianti e macchinari	318.797,98
5	12	01	02	00	Ammortamenti di attrezzature sanitarie e scientifiche	780.865,49
5	12	01	02	01	Ammortamenti di attrezzature sanitarie e scientifiche	780.865,49
5	12	01	03	00	Ammortamenti di mobili e arredi	276.481,37
5	12	01	03	01	Ammortamenti di mobili e arredi	276.481,37
5	12	01	04	00	Ammortamenti di automezzi e altri mezzi di trasporto	58.075,03
5	12	01	04	01	Ammortamenti di automezzi e altri mezzi di trasporto	58.075,03
5	12	01	05	00	Ammortamenti di altri beni materiali	95.495,32
5	12	01	05	01	Ammortamenti di altri beni materiali	95.495,32
5	12	01	06	00	Ammortamenti macchine non sanitarie	12.036,15
5	12	01	06	01	Ammortamenti macchine non sanitarie	12.036,15
5	12	01	07	00	Ammortamenti di attrezzature generiche	7.770,30
5	12	01	07	01	Ammortamenti di attrezzature generiche	7.770,30
5	12	01	08	00	Ammortamenti su migliorie beni ddi terzi	35.702,57
5	12	01	08	01	Ammortamenti su migliorie beni ddi terzi	35.702,57
5	12	01	09	00	Ammortamenti di macchine d'ufficio, computers, sistemi telefonici	81.707,25
5	12	01	09	01	Ammortamenti di macchine d'ufficio, computers, sistemi telefonici	81.707,25
5	12	01	10	00	Ammortamenti di manutenzione straordinaria a fabbricati	214.315,29
5	12	01	10	01	Ammortamenti di manutenzione straordinaria a fabbricati	214.315,29
5	12	01	11	00	Ammortamenti di manutenzione straordinaria a fabbricati	7.397,19
5	12	01	11	01	Ammortamenti di manutenzione straordinaria a fabbricati	7.397,19
5	12	01	12	00	Ammortamenti ambulanza	29.645,63
5	12	01	12	01	Ammortamenti ambulanza	29.645,63
5	13	00	00	00	Svalutazione dei crediti	-
5	13	01	00	00	Svalutazione dei crediti	-
5	13	01	01	00	Svalutazione dei crediti	-
5	13	01	01	01	Svalutazione dei crediti	-
5	14	00	00	00	Rimanenze Iniziali	4.116.249,74
5	14	01	00	00	Rimanenze sanitarie Iniziali	3.865.362,70
5	14	01	01	00	Rimanenze Iniziali di Prodotti Farmaceutici	956.878,64
5	14	01	01	01	Rimanenze Iniziali di Prodotti Farmaceutici	956.878,64
5	14	01	02	00	Rimanenze Iniziali di Emoderivati	-
5	14	01	02	01	Rimanenze Iniziali di Emoderivati	-
5	14	01	03	00	Rimanenze Iniziali di Ossigeno	-
5	14	01	03	01	Rimanenze Iniziali di Ossigeno	-
5	14	01	04	00	Rimanenze Iniziali di Prodotti dietetici	15.515,88
5	14	01	04	01	Rimanenze Iniziali di Prodotti dietetici	15.515,88
5	14	01	05	00	Rimanenze Iniziali di Materiali per profilassi (vaccini)	19.697,67
5	14	01	05	01	Rimanenze Iniziali di Materiali per profilassi (vaccini)	19.697,67
5	14	01	06	00	Rimanenze Iniziali di Materiali diagnostici prodotti chimici	452.652,49



S E R I E	G R U P P O	M A S T R O	C O N T O	S C O O N T T O	PIANO DEI CONTI DELLA CONTABILITA' GENERALE DELLE AZIENDE DEL SERVIZIO SANITARIO REGIONALE	consuntivo 2014
5	14	01	06	01	Rimanenze Iniziali di Materiali diagnostici prodotti chimici	452.652,49
5	14	01	07	00	Rimanenze Iniziali di Materiali diagnostici, lastre RX, mezzi di contrasto per	112.170,01
5	14	01	07	01	Rimanenze Iniziali di Mezzi di contrasto	14.950,13
5	14	01	07	02	Rimanenze Iniziali di Materiali diagnostici, lastre RX carta per ECG, ECG, ecc	97.219,88
5	14	01	08	00	Rimanenze Iniziali di Presidi chirurgici e materiali sanitari	1.636.107,69
5	14	01	08	01	Rimanenze Iniziali di Presidi chirurgici e materiali sanitari	1.636.107,69
5	14	01	09	00	Rimanenze Iniziali di Materiali protesici	10.096,30
5	14	01	09	01	Rimanenze Iniziali di Materiali protesici	10.096,30
5	14	01	10	00	Rimanenze Iniziali di Materiali per emodialisi	395.969,26
5	14	01	10	01	Rimanenze Iniziali di Materiali per emodialisi	395.969,26
5	14	01	11	00	Rimanenze Iniziali di Materiali e prodotti per uso veterinario	2,09
5	14	01	11	01	Rimanenze Iniziali di Farmaci per uso veterinario	2,09
5	14	01	11	02	Rimanenze Iniziali di Altri materiali e prodotti per uso veterinario	-
5	14	01	12	00	Rimanenze Iniziali di Altri beni e prodotti sanitari	266.272,67
5	14	01	12	01	Rimanenze Iniziali di Sangue ed emocomponenti	266.272,67
5	14	01	12	02	Rimanenze Iniziali di Gas medicali	-
5	14	02	00	00	Rimanenze non sanitarie Iniziali	250.887,04
5	14	02	01	00	Rimanenze non sanitarie Iniziali	250.887,04
5	14	02	01	01	Rimanenze iniziali di Prodotti alimentari	73,59
5	14	02	01	02	Rimanenze iniziali di Materiali di guardaroba, di pulizia e di convivenza in genere	97.777,34
5	14	02	01	03	Rimanenze iniziali di Combustibili, carburanti e lubrificanti	-
5	14	02	01	04	Rimanenze iniziali di Supporti informatici e Cancelleria e stampati	70.107,20
5	14	02	01	05	Rimanenze iniziali di Materiale tecnico strumentale per manutenzioni e riparazioni	80.504,11
5	14	02	01	06	Rimanenze iniziali di Altri beni non sanitari	2.424,80
5	15	00	00	00	Accantonamenti tipici dell'esercizio	5.069.888,72
5	15	01	00	00	Accantonamenti per rischi	3.600.000,00
5	15	01	01	00	Accantonamenti per cause civili ed oneri processuali	3.600.000,00
5	15	01	01	01	Accantonamenti per cause civili ed oneri processuali	3.600.000,00
5	15	01	02	00	Accantonamenti per contenzioso personale dipendente	-
5	15	01	02	01	Accantonamenti per contenzioso personale dipendente	-
5	15	01	03	00	Altri accantonamenti per rischi	-
5	15	01	03	01	Altri accantonamenti per rischi	-
5	15	02	00	00	Accantonamenti per premio di operosità	250.000,00
5	15	02	01	00	Accantonamenti per premio di operosità	250.000,00
5	15	02	01	01	Accantonamenti per premio di operosità	250.000,00
5	15	03	00	00	Altri accantonamenti	1.219.888,72
5	15	03	01	00	Accantonamenti per interessi di mora	-
5	15	03	01	01	Accantonamenti per interessi di mora	-
5	15	03	02	00	Acc. Rinnovi convenzioni MMG/Pls/MCA ed altri	191.378,83
5	15	03	02	01	Acc. Rinnovi convenzioni MMG/Pls/MCA ed altri	191.378,83
5	15	03	03	00	Acc. Rinnovi contrattuali - dirigenza medica	-
5	15	03	03	01	Acc. Rinnovi contrattuali - dirigenza medica	-
5	15	03	04	00	Acc. Rinnovi contrattuali - dirigenza non medica	-
5	15	03	04	01	Acc. Rinnovi contrattuali - dirigenza non medica	-
5	15	03	05	00	Acc. Rinnovi contrattuali - comparto	-
5	15	03	05	01	Acc. Rinnovi contrattuali - comparto	-
5	15	03	06	00	Altri accantonamenti	1.028.509,89
5	15	03	06	01	Accantonamenti Fondo Imposte per contenziosi tributari	-
5	15	03	06	02	Altri accantonamenti	1.028.509,89
6	00	00	00	00	PROVENTI E ONERI FINANZIARI	9.431.846,59
6	01	00	00	00	Interessi attivi	18,57
6	01	01	00	00	Interessi attivi	18,57
6	01	01	01	00	Interessi attivi su c/tesoreria	-
6	01	01	01	01	Interessi attivi su c/tesoreria	-
6	01	01	02	00	Interessi attivi su c/c postali e bancari	-
6	01	01	02	01	Interessi attivi su c/c postali e bancari	-
6	01	01	03	00	Altri interessi attivi	18,57
6	01	01	03	01	Altri interessi attivi	18,57
6	02	00	00	00	Altri proventi	-
6	02	01	00	00	Altri proventi	-
6	02	01	01	00	Altri proventi	-
6	02	01	01	01	Altri proventi	-
6	02	02	00	00	Utili su cambi	-



SERIE	GRUPPO	MASTRO	CONTO	SCONTTO	PIANO DEI CONTI DELLA CONTABILITA' GENERALE DELLE AZIENDE DEL SERVIZIO SANITARIO REGIONALE	consuntivo 2014
6	02	02	01	00	Utili su cambi	-
6	02	02	01	01	Utili su cambi	-
6	03	00	00	00	Interessi passivi	9.431.865,16
6	03	01	00	00	Interessi passivi su c/c tesoreria	1.831.332,43
6	03	01	01	00	Interessi passivi su c/c tesoreria	1.831.332,43
6	03	01	01	01	Interessi passivi su c/c tesoreria	1.831.332,43
6	03	02	00	00	Interessi passivi su mutui	-
6	03	02	01	00	Interessi passivi su mutui	-
6	03	02	01	01	Interessi passivi su mutui	-
6	03	03	00	00	Altri interessi passivi	7.600.532,73
6	03	03	01	00	Altri interessi passivi	7.600.532,73
6	03	03	01	01	Altri interessi passivi	7.600.532,73
6	04	00	00	00	Altri oneri	-
6	04	01	00	00	Altri oneri finanziari	-
6	04	01	01	00	Altri oneri finanziari	-
6	04	01	01	01	Altri oneri finanziari	-
6	04	02	00	00	Perdite su cambi	-
6	04	02	01	00	Perdite su cambi	-
6	04	02	01	01	Perdite su cambi	-
7	00	00	00	00	RETTIFICHE DI VALORE DI ATTIVITA' FINANZIARIE	-
7	01	00	00	00	Rivalutazioni	-
7	01	01	00	00	Rivalutazioni	-
7	01	01	01	00	Rivalutazioni	-
7	01	01	01	01	Rivalutazioni	-
7	02	00	00	00	Svalutazioni	-
7	02	01	00	00	Svalutazioni	-
7	02	01	01	00	Svalutazioni	-
7	02	01	01	01	Svalutazioni	-
8	00	00	00	00	PROVENTI E ONERI STRAORDINARI	324.571,37
8	01	00	00	00	Proventi straordinari	6.866.892,88
8	01	01	00	00	Plusvalenze	-
8	01	01	01	00	Plusvalenze	-
8	01	01	01	01	Plusvalenze	-
8	01	02	00	00	Altri proventi straordinari	6.866.892,88
8	01	02	01	00	Proventi da donazioni e liberalità diverse	-
8	01	02	01	01	Proventi da donazioni e liberalità diverse	-
8	01	02	02	00	Sopravvenienze attive	1.792.157,22
8	01	02	02	01	Sopravvenienze attive v/ Asp/Asl-Ao,Irccs,Pol. della Regione	-
8	01	02	02	02	Sopravvenienze attive v/ Asp/Asl-Ao,Irccs,Pol. Relative alla mobilità intraregionale	-
8	01	02	02	03	Sopravvenienze attive v/terzi relative alla mobilità extraregionale	-
8	01	02	02	04	Sopravvenienze attive v/terzi relative al personale	34.764,73
8	01	02	02	05	Sopravvenienze attive v/terzi relative alle convenzioni con medici di base	71.716,95
8	01	02	02	06	Sopravvenienze attive v/terzi relative alle convenzioni per la specialistica	374.499,05
8	01	02	02	07	Sopravvenienze attive v/terzi relative all'acquisto prestaz. Sanitarie da operatori	98.475,67
8	01	02	02	08	Sopravvenienze attive v/terzi relative all'acquisto di beni e servizi	38.298,92
8	01	02	02	09	Altre Sopravvenienze attive v/terzi	1.174.401,90
8	01	02	03	00	Insussistenze attive	5.074.735,66
8	01	02	03	01	Insussistenze attive v/ Asp/Asl-Ao,Irccs,Pol. della Regione	-
8	01	02	03	02	Insussistenze attive v/terzi relative alla mobilità extraregionale	-
8	01	02	03	03	Insussistenze attive v/terzi relative al personale	9.463,19
8	01	02	03	04	Insussistenze attive v/terzi relative alle convenzioni con medici di base	-
8	01	02	03	05	Insussistenze attive v/terzi relative alle convenzioni per la specialistica	20.247,91
8	01	02	03	06	Insussistenze attive v/terzi relative all'acquisto prestaz. Sanitarie da operatori	54.927,00
8	01	02	03	07	Insussistenze attive v/terzi relative all'acquisto di beni e servizi	34.251,71
8	01	02	03	08	Altre Insussistenze attive v/terzi	4.955.845,85
8	01	02	04	00	Altri proventi straordinari	-
8	01	02	04	01	Altri proventi straordinari	-
8	02	00	00	00	Oneri straordinari	7.191.464,25
8	02	01	00	00	Minusvalenze	-
8	02	01	01	00	Minusvalenze	-
8	02	01	01	01	Minusvalenze	-
8	02	02	00	00	Altri oneri straordinari	7.191.464,25
8	02	02	01	00	Oneri tributari da esercizi precedenti	-



S E R I E	G R U P P O	M A S T R O	C O N T O	S C O O T T O	PIANO DEI CONTI DELLA CONTABILITA' GENERALE DELLE AZIENDE DEL SERVIZIO SANITARIO REGIONALE	consuntivo 2014
8	02	02	01	01	Oneri tributari da esercizi precedenti	-
8	02	02	02	00	Oneri da cause civili	-
8	02	02	02	01	Oneri da cause civili	-
8	02	02	03	00	Sopravvenienze passive	7.177.580,84
8	02	02	03	01	Sopravvenienze passive v/ Asp/Asl-Ao,Irccs,Pol. Relative alla mobilità	-
8	02	02	03	02	Sopravvenienze passive v/ Asp/Asl-Ao,Irccs,Pol. della Regione	-
8	02	02	03	03	Sopravvenienze passive v/terzi relative alla mobilità extraregionale	-
8	02	02	03	04	Sopravvenienze passive v/terzi relative al personale - dirigenza medica e	-
8	02	02	03	05	Sopravvenienze passive v/terzi relative al personale - dirigenza medica e	2.125.939,50
8	02	02	03	06	Sopravvenienze passive v/terzi relative al personale - altra dirigenza non medica -	-
8	02	02	03	07	Sopravvenienze passive v/terzi relative al personale - altra dirigenza non medica -	156.263,17
8	02	02	03	08	Sopravvenienze passive v/terzi relative al personale - comparto - per arretrati	-
8	02	02	03	09	Sopravvenienze passive v/terzi relative al personale - comparto - Varie	348.177,01
8	02	02	03	10	Sopravvenienze passive v/terzi relative alle convenzioni con i MMG per arretrati da	-
8	02	02	03	11	Sopravvenienze passive v/terzi relative alle convenzioni con i MMG - Varie	38.683,73
8	02	02	03	12	Sopravvenienze passive v/terzi relative alle convenzioni con i PLS per arretrati da	-
8	02	02	03	13	Sopravvenienze passive v/terzi relative alle convenzioni con i PLS - Varie	8.398,42
8	02	02	03	14	Sopravvenienze passive v/terzi relative alle convenzioni per la specialistica	332.332,77
8	02	02	03	15	Sopravvenienze passive v/terzi relative all'acquisto prestaz. Sanitarie da operatori	1.718.387,52
8	02	02	03	16	Sopravvenienze passive v/terzi relative all'acquisto di beni e servizi	358.347,68
8	02	02	03	17	Altre sopravvenienze passive v/terzi	2.091.051,04
8	02	02	04	00	Insussistenze passive	13.883,41
8	02	02	04	01	Insussistenze passive v/ Asp/Asl-Ao,Irccs,Pol. della Regione	-
8	02	02	04	02	Insussistenze passive v/terzi relative alla mobilità extraregionale	-
8	02	02	04	03	Insussistenze passive v/terzi relative al personale	-
8	02	02	04	04	Insussistenze passive v/terzi relative alle convenzioni con medici di base	-
8	02	02	04	05	Insussistenze passive v/terzi relative alle convenzioni per la specialistica	-
8	02	02	04	06	Insussistenze passive v/terzi relative all'acquisto prestaz. Sanitarie da operatori	-
8	02	02	04	07	Insussistenze passive v/terzi relative all'acquisto di beni e servizi	307,74
8	02	02	04	08	Altre Insussistenze passive v/terzi	13.575,67
8	02	02	05	00	Altri oneri straordinari	-
8	02	02	05	01	Altri oneri straordinari	-
9	00	00	00	00	IMPOSTE E TASSE	6.532.289,26
9	01	00	00	00	IRAP E IRES	6.532.289,26
9	01	01	00	00	IRAP	6.530.239,26
9	01	01	01	00	IRAP relativa a personale dipendente	5.854.348,21
9	01	01	01	01	IRAP relativa a personale dipendente	5.854.348,21
9	01	01	02	00	IRAP relativa a collaboratori e personale assimilato a lavoro dipendente	675.891,05
9	01	01	02	01	IRAP relativa a collaboratori e personale assimilato a lavoro dipendente	675.891,05
9	01	01	03	00	IRAP relativa ad attività di libera professione (intramoenia)	-
9	01	01	03	01	IRAP relativa ad attività di libera professione (intramoenia)	-
9	01	01	04	00	IRAP relativa ad attività commerciali	-
9	01	01	04	01	IRAP relativa ad attività commerciali	-
9	01	02	00	00	IRES	2.050,00
9	01	02	01	00	IRES su attività istituzionale	2.050,00
9	01	02	01	01	IRES su attività istituzionale	2.050,00
9	01	02	02	00	IRES su attività commerciale	-
9	01	02	02	00	IRES su attività commerciale	-
9	01	03	00	00	Accantonamento a F.do Imposte (Accertamenti, condoni, ecc.)	-
9	01	03	01	00	Accantonamento a F.do Imposte (Accertamenti, condoni, ecc.)	-
9	01	03	01	01	Accantonamento a F.do Imposte (Accertamenti, condoni, ecc.)	-
UTILE O PERDITA DI ESERCIZIO						- 6.631.474,16



AZIENDA 202 RENDICONTO FINANZIARIO		Importi: Euro	
CATEGORIA DI RENDICONTO FINANZIARIO		ANNO 2014	ANNO 2013
OPERAZIONI DI GESTIONE REDDITUALE			
(+)	risultato di esercizio	-6.631.474	-3.516.797
	- Voci che non hanno effetto sulla liquidità: costi e ricavi non monetari		
(+)	ammortamenti fabbricati	995.425	649.440
(+)	ammortamenti altre immobilizzazioni materiali	1.918.290	1.891.138
(+)	ammortamenti immobilizzazioni immateriali	163.705	104.308
	Ammortamenti	3.077.419	2.644.885
(-)	Utilizzo finanziamenti per investimenti	-3.077.419	-2.644.882
(-)	Utilizzo fondi riserva: investimenti, incentivi al personale, successioni e donaz., plusvalenze da reinvestire		-1.398.731
	utilizzo contributi in c/capitale e fondi riserva	-3.077.419	-4.043.614
(+)	accantonamenti SUMAI	250.000	150.000
(-)	pagamenti SUMAI	0	0
(+)	accantonamenti TFR		
(-)	pagamenti TFR		
	- Premio operosità medici SUMAI + TFR	250.000	150.000
(+/-)	Rivalutazioni/svalutazioni di attività finanziarie		
(+)	accantonamenti a fondi svalutazioni		
(-)	utilizzo fondi svalutazioni*		
	- Fondi svalutazione di attività		
(+)	accantonamenti a fondi per rischi e oneri	3.600.000	3.788.645
(-)	utilizzo fondi per rischi e oneri		
	- Fondo per rischi ed oneri futuri	3.600.000	3.788.645
TOTALE RISULTATO DI GESTIONE REDDITUALE			
(+/-)	aumento/diminuzione debiti verso regione e provincia autonoma, esclusa la variazione relativa a debiti per acquisto di beni strumentali		
(+/-)	aumento/diminuzione debiti verso comune	- 35.860,03	41.768,03
(+/-)	aumento/diminuzione debiti verso aziende sanitarie pubbliche	49.070	71.177
(+/-)	aumento/diminuzione debiti verso arpa		
(+/-)	aumento/diminuzione debiti verso fornitori	-54.787.867	-16.419.988
(+/-)	aumento/diminuzione debiti tributari	1.684.549	1.684.549
(+/-)	aumento/diminuzione debiti verso istituti di previdenza	337.964	487.499
(+/-)	aumento/diminuzione altri debiti	1.686.925	-1.255.593
(+/-)	aumento/diminuzione debiti (escl forn di immob e C/C bancari e istituto tesoriere)		
(+/-)	aumento/diminuzione ratei e risconti passivi		
(+/-)	diminuzione/aumento crediti parte corrente v/stato quote indistinte		
(+/-)	diminuzione/aumento crediti parte corrente v/stato quote vincolate		-340.957
(+/-)	diminuzione/aumento crediti parte corrente v/Regione per gettito addizionali Irpef e Irap		
(+/-)	diminuzione/aumento crediti parte corrente v/Regione per partecipazioni regioni a statuto speciale		
(+/-)	diminuzione/aumento crediti parte corrente v/Regione - vincolate per partecipazioni regioni a statuto speciale		
(+/-)	diminuzione/aumento crediti parte corrente v/Regione -gettito fiscalità regionale		
(+/-)	diminuzione/aumento crediti parte corrente v/Regione - altri contributi extrafondo		
(+/-)	diminuzione/aumento crediti parte corrente v/Regione	51.478.448	10.775.637
(+/-)	diminuzione/aumento crediti parte corrente v/Comune	-3.276	-1.843
(+/-)	diminuzione/aumento crediti parte corrente v/Asl-Ao	66	1.773.913
(+/-)	diminuzione/aumento crediti parte corrente v/ARPA		
(+/-)	diminuzione/aumento crediti parte corrente v/Erario	2.596.063	2.596.063
(+/-)	diminuzione/aumento crediti parte corrente v/Altri	-1.048.257	-4.615.717
(+/-)	diminuzione/aumento di crediti		
(+/-)	diminuzione/aumento del magazzino	-161.706	-667.538
(+/-)	diminuzione/aumento di avanzi a fornitori per magazzino		
(+/-)	diminuzione/aumento rimanenze		
(+/-)	diminuzione/aumento ratei e risconti attivi		
ATTIVITÀ DI INVESTIMENTO			
(-)	Acquisto costi di impianto e di ampliamento		
(-)	Acquisto costi di ricerca e sviluppo		



(-)	Acquisto Diritti di brevetto e diritti di utilizzazione delle opere d'ingegno	-63.414	-107.097
(-)	Acquisto immobilizzazioni immateriali in corso		
(-)	Acquisto altre immobilizzazioni immateriali		
(-)	Acquisto Immobilizzazioni Immateriali	-63.414	-107.097
(+)	Valore netto contabile costi di impianto e di ampliamento dismessi		
(+)	Valore netto contabile costi di ricerca e sviluppo dismessi		
(+)	Valore netto contabile Diritti di brevetto e diritti di utilizzazione delle opere d'ingegno dismessi		
(+)	Valore netto contabile immobilizzazioni immateriali in corso dismesse		
(+)	Valore netto contabile altre immobilizzazioni immateriali dismesse		
(+)	Valore netto contabile Immobilizzazioni Immateriali dismesse	0	0
(-)	Acquisto terreni		
(-)	Acquisto fabbricati	0	0
(-)	Acquisto impianti e macchinari	-232.905	-325.460
(-)	Acquisto attrezzature sanitarie e scientifiche	1.168.930	-1.946.727
(-)	Acquisto mobili e arredi	-248.609	-78.384
(-)	Acquisto automezzi	30.985	-111.861
(-)	Acquisto altri beni materiali	479.104	-4.477.398
(-)	Acquisto Immobilizzazioni Materiali	1.197.505	-6.939.830
(+)	Valore netto contabile terreni dismessi		
(+)	Valore netto contabile fabbricati dismessi		
(+)	Valore netto contabile impianti e macchinari dismessi		
(+)	Valore netto contabile attrezzature sanitarie e scientifiche dismesse		
(+)	Valore netto contabile mobili e arredi dismessi		
(+)	Valore netto contabile automezzi dismessi		
(+)	Valore netto contabile altri beni materiali dismessi		
(+)	Valore netto contabile Immobilizzazioni Materiali dismesse		
(-)	Acquisto crediti finanziari		
(-)	Acquisto titoli		
(-)	Acquisto Immobilizzazioni Finanziarie		
(+)	Valore netto contabile crediti finanziari dismessi		
(+)	Valore netto contabile titoli dismessi		
(+)	Valore netto contabile Immobilizzazioni Finanziarie dismesse	0	0
(+/-)	Aumento/Diminuzione debiti v/fornitori di immobilizzazioni		
ATTIVITÀ DI FINANZIAMENTO			
(+/-)	diminuzione/aumento crediti vs Stato (finanziamenti per investimenti)	0	-3.430.958
(+/-)	diminuzione/aumento crediti vs Regione (finanziamenti per investimenti)	0	0
(+/-)	diminuzione/aumento crediti vs Regione (aumento fondo di dotazione)	0	0
(+/-)	diminuzione/aumento crediti vs Regione (ripiano perdite)	0	0
(+/-)	diminuzione/aumento crediti vs Regione (copertura debiti al 31.12.2008)	0	0
(+)	aumento fondo di dotazione	0	-3.430.958
(+)	aumento contributi in c/capitale da regione e da altri		
(+/-)	altri aumenti/diminuzioni al patrimonio netto*	133.682.470	-21.266.031
(+/-)	aumenti/diminuzioni nette contabili al patrimonio netto	133.682.470	-24.696.989
(+/-)	aumento/diminuzione debiti C/C bancari e istituto tesoriere*	-23.316.277	13.192.405
(+)	assunzione nuovi mutui*		
(-)	mutui quota capitale rimborsata		
FLUSSO DI CASSA COMPLESSIVO (A+B+C)			
		113.296.403	-27.853.498
Delta liquidità tra inizio e fine esercizio (al netto dei conti bancari passivi)		85.442.905	-2.269.486
Squadratura tra il valore delle disponibilità liquide nello SP e il valore del flusso di cassa complessivo		198.739.308	-30.122.984



Nota integrativa

REGIONE CALABRIA
AZIENDA SANITARIA PROVINCIALE DI CROTONE



1. Criteri generali di formazione del bilancio di esercizio

Il bilancio di esercizio è costituito dallo stato patrimoniale, dal conto economico, dal rendiconto finanziario e dalla presente nota integrativa, ed è corredato dalla relazione sulla gestione. Esso è stato predisposto secondo le disposizioni del D. Lgs. 118/2011, quindi facendo riferimento al Codice Civile e ai Principi Contabili Nazionali (OIC), fatto salvo quanto difformemente previsto dallo stesso D. Lgs. 118/2011 e s.m.i., nonché dai successivi decreti ministeriali di attuazione.

La presente nota integrativa, in particolare, contiene tutte le informazioni richieste dal D. Lgs. 118/2011 e s.m.i., nonché dai successivi decreti ministeriali di attuazione. Fornisce inoltre tutte le informazioni supplementari, anche se non specificamente richieste da disposizioni di legge, ritenute necessarie a dare una rappresentazione veritiera e corretta dei fatti aziendali e in ottemperanza al postulato della chiarezza del bilancio.

Lo stato patrimoniale, il conto economico, il rendiconto finanziario e la nota integrativa sono stati predisposti in unità di euro.

Eventuali deroghe all'applicazione di disposizioni di legge:

GEN01 –	Non si sono verificati casi eccezionali che impongano di derogare alle disposizioni di legge.

Eventuali deroghe al principio di continuità di applicazione dei criteri di valutazione:

GEN02 –	I criteri utilizzati nella formazione del bilancio non si discostano dai medesimi utilizzati per la formazione del bilancio del precedente esercizio, in particolare nelle valutazioni e nella continuità dei medesimi principi.

Eventuali casi di non comparabilità delle voci rispetto all'esercizio precedente:

GEN03 –	Tutte le voci relative allo stato patrimoniale, al conto economico e al rendiconto finanziario dell'esercizio precedente sono comparabili con quelle del presente esercizio e non si è reso necessario alcun adattamento.

Altre informazioni di carattere generale, relative alla conversione dei valori

GEN04 –	Nel corso dell'esercizio non sono state effettuate conversioni di voci di bilancio espresse all'origine in moneta diversa dall'Euro.



2. Criteri di valutazione adottati per la redazione del bilancio di esercizio

Il bilancio di esercizio è lo strumento di informazione patrimoniale, finanziaria ed economica dell'azienda sanitaria. Perché possa svolgere tale funzione, il bilancio è stato redatto con chiarezza, così da rappresentare in modo veritiero e corretto la situazione patrimoniale e finanziaria dell'azienda e il risultato economico dell'esercizio.

Le caratteristiche sopra menzionate sono state assicurate, laddove necessario, dall'inserimento di informazioni complementari. Non vi è stata deroga alle disposizioni di legge.

La valutazione delle voci di bilancio è stata fatta ispirandosi ai principi di prudenza e competenza, tenendo conto della funzione economica dell'elemento attivo e passivo considerato e nella prospettiva della continuazione dell'attività.

L'applicazione del principio di prudenza ha comportato la valutazione individuale degli elementi componenti le singole poste o voci delle attività o passività, per evitare compensi tra perdite che dovevano essere riconosciute e utili da non riconoscere in quanto non realizzati.

In ottemperanza al principio di competenza, l'effetto delle operazioni e degli altri eventi è stato rilevato contabilmente e attribuito all'esercizio al quale tali operazioni ed eventi si riferiscono, e non a quello in cui si concretizzano i relativi movimenti di numerario (incassi e pagamenti).

I criteri di valutazione adottati sono sintetizzati nella tabella che segue.

Posta di bilancio	Criterio di valutazione
Immobilizzazioni immateriali	Sono iscritte al costo di acquisto o di produzione, inclusi i costi accessori e l'IVA in quanto non detraibile. Sono esposte in bilancio al netto degli ammortamenti effettuati nel corso degli esercizi. Le aliquote di ammortamento sono quelle fissate dal D.Lgs. 118/2011 e s.m.i., nonché dai successivi decreti ministeriali di attuazione.
Immobilizzazioni materiali	Sono iscritte al costo di acquisto o di produzione, inclusi i costi accessori e l'IVA in quanto non detraibile. Sono esposte in bilancio al netto dei relativi fondi di ammortamento. Le aliquote di ammortamento sono quelle fissate dal D.Lgs. 118/2011 e s.m.i., nonché dai successivi decreti ministeriali di attuazione. Il valore del fabbricato ricevuto a titolo gratuito, dal Comune di Umbriatico è stato iscritto a seguito di valutazione dell'Agenzia del Territorio. I costi di manutenzione e riparazione che non rivestono carattere incrementativo del valore e/o della funzionalità dei beni sono addebitati al conto economico dell'esercizio in cui sono sostenuti. Le spese di manutenzione e riparazione aventi natura incrementativa sono imputate all'attivo patrimoniale e, successivamente, ammortizzate. Le immobilizzazioni materiali detenute in base a contratti di leasing finanziario vengono contabilizzate secondo quanto previsto dalla vigente normativa italiana, la quale prevede l'addebito a conto economico per competenza dei canoni, l'indicazione dell'impegno per canoni a scadere nei conti d'ordine e l'inserimento del cespite tra le immobilizzazioni solo all'atto del riscatto.
Titoli	Sono iscritti al minor valore tra il prezzo d'acquisto e quanto è possibile realizzare sulla base dell'andamento del mercato.
Partecipazioni	Non vi sono partecipazioni.
Rimanenze	Il costo delle rimanenze per i beni fungibili è calcolato con il metodo della media ponderata.
Crediti	Sono esposti al presumibile valore di realizzo e quindi indicati al netto di sconti, abbuoni e note di credito che ne diminuiscono il valore.
Disponibilità liqui-	Sono iscritte in bilancio al loro valore nominale.



de	
Ratei e risconti	Sono determinati in proporzione al periodo temporale di competenza del costo o del ricavo comune a due o più esercizi.
Patrimonio netto	I contributi per ripiano perdite sono rilevati con le modalità previste dal D.Lgs. 118/2011 e s.m.i. art. 29 comma 1 lett. d), nonché dai successivi decreti ministeriali di attuazione. I contributi in conto capitale sono rilevati con le modalità previste dal D.Lgs. 118/2011 e s.m.i. art. 29 comma 1 lett. c), nonché dai successivi decreti ministeriali di attuazione. Per i beni di primo conferimento, la sterilizzazione degli ammortamenti avviene mediante storno a conto economico di quote della voce di Patrimonio Netto "Finanziamenti per beni di prima dotazione".
Fondi per rischi e oneri	I fondi per quote inutilizzate di contributi sono costituiti da accantonamenti determinati con le modalità previste dall'art. 29 comma 1, lett. e) del D.Lgs. 118/2011 e s.m.i., nonché dai successivi decreti ministeriali di attuazione. I fondi per rischi e oneri sono costituiti da accantonamenti effettuati allo scopo di coprire perdite o debiti di natura determinata e di esistenza certa o probabile, che alla data di chiusura dell'esercizio sono però indeterminati nell'ammontare e/o nella data di sopravvenienza, secondo quanto previsto dall'art. 29, comma 1, lett. g) del D.Lgs. 118/2011 e s.m.i., nonché dai successivi decreti ministeriali di attuazione.
Premio operosità Medici SUMAI	È determinato secondo le norme e disposizioni contenute nella Convenzione Unica Nazionale che regolano la determinazione del premio di operosità dei medici SUMAI.
TFR	Non è rappresentato alcun debito maturato, in quanto il personale dipendente è soggetto al TFS in conformità alla legge e ai contratti vigenti.
Debiti	Sono rilevati al loro valore nominale al netto di abbuoni, resi e note di credito.
Ricavi e costi	Sono rilevati secondo i principi della prudenza e della competenza economica, anche mediante l'iscrizione dei relativi ratei e risconti.
Imposte sul reddito	Sono determinate secondo le norme e le aliquote vigenti
Conti d'ordine	Sono iscritti a bilancio, al momento, i depositi cauzionali.



3. Dati relativi al personale

PERSONALE DIPENDENTE

T1

Tipologia di personale	Personale al 31/12/2014	di cui personale partime al 31/12/2014
RUOLO SANITARIO		
DIRIGENZA	308	
-Medico Veterinaria	272	
-Sanitaria	36	
COMPARTO	686	
-Categoria Ds	60	
-Categoria D	583	
-Categoria C	19	
-Categoria Bs	24	
RUOLO PROFESSIONALE		
DIRIGENZA	6	
Livello Dirigenziale	6	
COMPARTO	1	
-Categoria D	1	
RUOLO TECNICO		
DIRIGENZA	3	
Livello Dirigenziale	3	
COMPARTO	177	
-Categoria Ds	2	
-Categoria D	10	
-Categoria C	16	
-Categoria Bs	49	
-Categoria B	49	
-Categoria A	51	
RUOLO AMMINISTRATIVO		
DIRIGENZA	10	
Livello Dirigenziale	10	
COMPARTO	236	
-Categoria Ds	14	
-Categoria D	42	
-Categoria C	86	
-Categoria Bs	8	
-Categoria B	79	
-Categoria A	7	



CODICE MOD. SP	IMMOBILIZZAZIONI IMMATERIALI	Costo storico	ESERCIZI PRECEDENTI										MOVIMENTI DELL'ESERCIZIO						Valore Netto Contabile
			Riduzioni	Svalutazioni	Fondo ammortamento	Valore netto iniziale	Giocetti e Rimaneggiamenti	Riduzioni on	Svalutazioni	Acquisizioni e costruzioni in esercizio (M)	Manutenzioni (M)	Interessi capitalizzati (M)	Dannato (M)	Ammortamenti					
AAAD10	Casi d'impianto e di ampliamento di cui: soggetti a sterilizzazione					768.377,99											592.036,02	276.632,66	
AAAD00	Costi di ricerca e sviluppo di cui: soggetti a sterilizzazione																		
AAAD70	Diritti di brevetto e diritti di utilizzazione delle opere d'ingegno di cui: soggetti a sterilizzazione																		
AAAT20	Immobilitazioni immateriali in corso e accenti																		
AAAT30	Altre immobilizzazioni immateriali																		
AAAT40	di cui: soggetti a sterilizzazione Concessioni, licenze, marchi e diritti simili																		
AAAT50	di cui: soggetti a sterilizzazione Migliorie su beni di terzi																		
AAAT80	di cui: soggetti a sterilizzazione Pubblicità																		
AAAT90	di cui: soggetti a sterilizzazione																		
TOTALE IMMOBILIZZAZIONI IMMATERIALI						768.377,99						100.290,69					592.036,02	276.632,66	
																	592.036,02		



DETTAGLIO COSTI D'IMPIANTO E DI AMPLIAMENTO		MOVIMENTI DELL'ESERCIZIO		ALTRE INFORMAZIONI		
Descrizione composizione	...	Valore iniziale	Incrementi	Valore finale	Ragioni iscrizione	Estremi del verbale del Collegio Sindacale
DETTAGLIO COSTI DI RICERCA E SVILUPPO		Valore iniziale	Incrementi	Valore finale	Ragioni iscrizione	Estremi del verbale del Collegio Sindacale
DETTAGLIO PUBBLICITA'		Valore iniziale	Incrementi	Valore finale	Ragioni iscrizione	Estremi del verbale del Collegio Sindacale

Pag. 30

CODICE MOD. SP	IMMOBILIZZAZIONI MATERIALI	Costo storico	ESERCIZI PRECEDENTI				MOVIMENTI DELL'ESERCIZIO						Valore Netto Contabile			
			Rivalutazioni	Svalutazioni	Fondo ammortamento	Valore netto iniziale	Giroconti e Riclassificazioni	Rivalutazioni	Svalutazioni	Acquisizioni e incrementi in economia	Manutenzioni e incrementi v*	Interessi capitalizzati		Dannato (valore netto)	Ammortamenti	
AAAA390	Terreni disponibili di cui soggetti a sterilizzazione Terreni indisponibili				1.956.500,00											1.956.500,00
AAAA320	Fabbricati non ecumenici (disponibili)				33.459.900,47											20.238.510,82
AAAA330	Fabbricati strumentali (disponibili)				2.597.708,17											255.475,84
AAAA380	Impianti e macchinari				31.965.268,22					97.929,73						1.715.589,71
AAAA410	Attrezzature sanitarie e scientifiche				2.197.914,70					1.957.565,62						32.147.275,13
AAAA440	Mobili e arredi				1.246.225,47					27.872,50						217.551,83
AAAA470	Automezzi				11.749.992,03					118.706,00						133.482,49
AAAA500	Altre immobilizzazioni materiali															
AAAA510	Altre immobilizzazioni materiali															
AAAA540	TOTALE IMMOBILIZZAZIONI MATERIALI				85.173.509,06					3.115.795,90					56.285.584,42	32.034.040,54

DESCRIZIONE TIPOLOGIA	Valore lordo	Fondo ammortamento	Valore netto	MOVIMENTI DELL'ESERCIZIO	
				Giroconti e Riclassificazioni	Valore finale
DETTAGLIO IMMOBILIZZAZIONI MATERIALI IN CORSO					
Lavoro 1					
Lavoro 2					
...					



Pag. 31

IMM01 – Aliquote di ammortamento immobilizzazioni immateriali.

IMM01 –	Per le immobilizzazioni immateriali, non ci si è avvalsi della facoltà di adottare aliquote di ammortamento superiori a quelle indicate nel D.Lgs. 118/2011 e s.m.i., nonché dai successivi decreti ministeriali di attuazione.

Immobilizzazioni immateriali	Aliquota indicata nel D.Lgs. 118/2011	Aliquota utilizzata dall'azienda
Implementazione Software	20%	20%

IMM02 – Aliquote di ammortamento immobilizzazioni materiali.

IMM02 –	Per le immobilizzazioni materiali, non ci si è avvalsi della facoltà di adottare aliquote di ammortamento superiori a quelle indicate nel D.Lgs.118 /2011 e s.m.i., nonché dai successivi decreti ministeriali di attuazione.

Immobilizzazioni materiali	Aliquota indicata nel D.Lgs. 118/2011	Aliquota utilizzata dall'azienda
Fabbricati	3%	3%
Impianti e Macchinari Sanitari e non	12,50%	12,50%
Attrezzature Sanitarie	20%	20%
Attrezzature Generiche	20%	20%
Mobili e Arredi	12,50%	12,50%
Automezzi	25%	25%
Altri beni materiali	20%	20%
Costi di Manutenzione Straordinaria Fabbricati	3%	3%

IMM03 – Eventuale ammortamento dimezzato per i cespiti acquistati nell'anno.

IMM03 – SI	Per i cespiti acquistati nell'anno, ci si è avvalsi della facoltà di dimezzare forfettariamente l'aliquota normale di ammortamento.



A handwritten signature in black ink, appearing to be a stylized letter 'L' or similar.

IMM04 – Eventuale ammortamento integrale.

IMM04 – SI	Per i cespiti di valore inferiore a € 516.46, ci si è avvalsi della facoltà di ammortizzare integralmente il bene nell'esercizio in cui il bene è divenuto disponibile e pronto per l'uso, art. 29 comma 1 lett. b).
-------------------	--

IMM05 – Svalutazioni.

IMM05 – NO	Nel corso dell'esercizio non sono state effettuate svalutazioni di immobilizzazioni materiali e/o immateriali.
-------------------	--

IMM06 – Rivalutazioni.

IMM06 – NO	Nel corso dell'esercizio non sono state effettuate rivalutazioni di immobilizzazioni materiali e/o immateriali.
-------------------	---

IMM07 – Incrementi delle immobilizzazioni per lavori interni.

IMM07 – NO	Nel corso dell'esercizio non si sono effettuate capitalizzazioni di costi (la voce CE A-A1050 "Incrementi delle immobilizzazioni per lavori interni" è pari a zero).
-------------------	--

IMM08 – Oneri finanziari capitalizzati.

IMM08 – NO	Nel corso dell'esercizio non si sono capitalizzati oneri finanziari.
-------------------	--

Altre informazioni relative alle immobilizzazioni materiali e immateriali

Informazione	Caso presente in azienda?		Se sì, illustrare
IMM09 – Gravami. Sulle immobilizzazioni dell'azienda vi sono gravami quali ipoteche, privilegi, pegni, pignoramenti ecc?	NO	-	
IMM10 – Immobilizzazioni in contenzioso iscritte in bilancio. Sulle immobilizzazioni iscritte in bilancio sono in corso contenziosi con altre aziende sanitarie, con altri enti pubblici o con soggetti privati?	NO	-	
IMM11 – Immobilizzazioni in contenzioso non iscritte in bilancio. Esistono immobilizzazioni non iscritte nello stato patrimoniale perché non riconosciute come proprietà dell'azienda in seguito a contenziosi in corso con altre aziende sanitarie, con altri enti pubblici o con soggetti privati?	NO	-	
IMM12 – Eventuali impegni significativi assunti con fornitori per l'acquisizione di	NO	-	



immobilizzazioni materiali. Esistono impegni già assunti, ma non ancora tradottisi in debiti?[SE SI' ILLUSTRARE L'AMMONTARE PER SINGOLO IMPEGNO]			
IMM13 – Immobilizzazioni destinate alla vendita. Esistono immobilizzazioni destinate alla vendita con apposito atto deliberativo aziendale?	NO		
IMM14 – Altro. Esistono altre informazioni che si ritiene necessario fornire per soddisfare la regola generale secondo cui "Se le informazioni richieste da specifiche disposizioni di legge non sono sufficienti a dare una rappresentazione veritiera e corretta, si devono fornire le informazioni complementari necessarie allo scopo" (art 2423 cc)?	NO	-	

h



IMMOBILIZZAZIONI FINANZIARIE

CREDITI FINANZIARI (VALORE NOMINALE)		Valore iniziale	Incrementi	Decrementi	Valore finale
AA4660	Crediti finanziari v/Stato				
AA4670	Crediti finanziari v/Regioni				
AA4680	Crediti finanziari v/Parrocchie:				
AA4690	Crediti finanziari v/Altri:				
TOTALE CREDITI FINANZIARI					

CREDITI FINANZIARI (FONDO SVALUTAZIONE)		Fondo svalutazione iniziale	Accantonamenti	Utilizzi	Fondo svalutazione finale
AA4660	Crediti finanziari v/Stato				
AA4670	Crediti finanziari v/Regioni				
AA4680	Crediti finanziari v/Parrocchie:				
AA4690	Crediti finanziari v/Altri:				
TOTALE CREDITI FINANZIARI					

CODICE MOD. SP	CREDITI FINANZIARI	VALORE NOMINALE DEI CREDITI AL 31/12/X PER ANNO DI FORMAZIONE				
		Anno X-4 e precedenti	Anno X-3	Anno X-2	Anno X-1	Anno X
AA4660	Crediti finanziari v/Stato					
AA4670	Crediti finanziari v/Regioni					
AA4680	Crediti finanziari v/Parrocchie:					
AA4690	Crediti finanziari v/Altri:	1.039.341,04	1.039.341,04	1.039.341,04		
TOTALE CREDITI FINANZIARI		1.039.341,04	1.039.341,04	1.039.341,04		

CODICE MOD. SP	CREDITI FINANZIARI	VALORE NETTO DEI CREDITI AL 31/12/X PER SCADENZA		
		Entro 12 mesi	Tra 1 e 5 anni	Oltre 5 anni
AA4660	Crediti finanziari v/Stato			
AA4670	Crediti finanziari v/Regioni			
AA4680	Crediti finanziari v/Parrocchie:			
AA4690	Crediti finanziari v/Altri:			
TOTALE CREDITI FINANZIARI				



[Handwritten signature]

CODICE MOD. SP	TITOLO CHE COSTITUISCONO IMMOBILIZZAZIONI FINANZIARIE	Costo storico	ESERCIZI PRECEDENTI			MOVIMENTI DELL'ESERCIZIO						
			Rivalutazioni	Svalutazioni	Valore iniziale	Giroconti e Ricalificazioni	Rivalutazioni	Svalutazioni	Acquisizioni e conferimenti	Cessioni (valore contabile)	Valore contabile	
AAAT70	Partecipazioni in imprese controllate											
	Partecipazioni in imprese collegate											
AAAT70	Partecipazioni in altre imprese											
AAAT70	Altri titoli											
AAAT70	Titoli di Stato											
AAAT70	Altre obbligazioni											
AAAT70	Totale adempiti quotati in Borsa											
AAAT80	Totale diversi											
	TOTALE	51,65	0	0	51,65	0	0	0	0	0	51,65	51,65

ELENCO PARTECIPAZIONI	Sede	Forma giuridica	Capitale	% capitale pubblico	Patrimonio netto incluso riserve	Totale Attivo	Rendimento di esercizio	% di possesso	Valore attribuito a bilancio	Criterio di valorizzazione (costo / PN)

DETTAGLIO PARTECIPAZIONI	Costo storico	ESERCIZI PRECEDENTI			MOVIMENTI DELL'ESERCIZIO					
		Rivalutazioni	Svalutazioni	Valore iniziale	Giroconti e Ricalificazioni	Rivalutazioni	Svalutazioni	Acquisizioni e conferimenti	Cessioni (valore contabile)	Valore finale
Partecipazioni in imprese controllate										
Partecipazioni in imprese collegate										
Partecipazioni in altre imprese										



[Handwritten signature]

IF01 – Svalutazione delle immobilizzazioni finanziarie.

IF01 – NO	Nel corso dell'esercizio non sono state effettuate svalutazioni delle immobilizzazioni finanziarie.

Altre informazioni relative alle immobilizzazioni finanziarie

Informazione	Caso presente in azienda?		Se sì, illustrare
	NO	-	
IF02 – Gravami. Su crediti immobilizzati, partecipazioni e altri titoli dell'azienda vi sono gravami quali pegni, pignoramenti ecc?	NO	-	
IF03 – Contenzioso con iscrizione in bilancio. Su crediti immobilizzati, partecipazioni e altri titoli iscritti in bilancio sono in corso contenziosi con altre aziende sanitarie, con altri enti pubblici o con soggetti privati?	NO	-	
IF04 – Contenzioso senza iscrizione in bilancio. Esistono partecipazioni o altri titoli non iscritti nello stato patrimoniale perché non riconosciuti come proprietà dell'azienda in seguito a contenziosi in corso con altre aziende sanitarie, con altri enti pubblici o con soggetti privati?	NO	-	
IF05 – Altro. Esistono altre informazioni che si ritiene necessario fornire per soddisfare la regola generale secondo cui "Se le informazioni richieste da specifiche disposizioni di legge non sono sufficienti a dare una rappresentazione veritiera e corretta, si devono fornire le informazioni complementari necessarie allo scopo" (art 2423 cc)?	NO	-	




CODICE MOD. SP	RIMANENZE	Valore Inziale	Giocotti e Riclassificazioni	Incrementi	Incrementi/ Utilizzi Fondo Sviluppo magazzino	Decrementi	Valore finale	di cui presso terzi per distribuire per norma e per conto	di cui scorte di reparto
ABA020	Prodotti farmaceutici ed emoderivati: Medicamenti non A/C; ed eccezione di vaccini ed emoderivati di produzione "spg A/C" Medicamenti senza A/C	956.878,64		129.852,72			1.086.731,36	1.086.731,36	
ABA030	Emoderivati di produzione regionale								
ABA040	Sangue ed emocomponenti								
ABA050	Dispositivi medici	1.758.374,00		339.968,40			1.418.410,60	1.418.410,60	
ABA060	Dispositivi medici impiantabili attivi								
ABA070	Dispositivi medico diagnostici in vitro (IVD)								
ABA080	Prodotti dietetici	15.515,88		9.277,32			9.277,32	9.277,32	
ABA090	Materiali per la profilassi (vaccini)	19.697,67				19.697,03	78,64	78,64	
ABA100	Prodotti chimici	452.657,49		423.658,62			876.311,11	876.311,11	
ABA110	Materiali e prodotti per uso veterinario	2,09				2,09			
ABA120	Altri beni e prodotti sanitari	662.241,93		354.672,72			354.672,72	354.672,72	
ABA130	Accenti per acquisto di beni e prodotti sanitari								
ABA140	RIMANENZE BENI SANITARI	3.865.362,70		577.497,98		19.621,12	3.745.481,75	3.745.481,75	
ABA150	Prodotti alimentari	73,59		296,47			370,56	370,56	
ABA160	Materiali di guardadoba, di pulizia e di convivenza in genere	97.777,34				19.091,62	78.684,72	78.684,72	
ABA170	Combustibili, carburanti e lubrificanti								
ABA180	Supporti, informatici e cancellerie	70.107,20				2.728,54	67.377,66	67.377,66	
ABA190	Materiali per la manutenzione	80.504,11		18.655,09			61.849,02	61.849,02	
ABA200	Altri beni e prodotti non sanitari	2.424,80					779,29	779,29	
ABA210	Accenti per acquisto di beni e prodotti non sanitari								
ABA220	RIMANENZE BENI NON SANITARI	250.887,04		18.358,12		21.822,16	209.061,25	209.061,25	



[Handwritten signature]

849.39

RIM01 – Svalutazioni.

RIM01 – NO	Nel corso dell'esercizio non sono state effettuate svalutazioni di rimanenze obsolete o a lento rigiro

Altre informazioni relative alle rimanenze.

Informazione	Caso presente in azienda?		Se sì, illustrare
	NO	-	
RIM02 – Gravami. Sulle rimanenze dell'azienda vi sono gravami quali pegni, patti di riservato dominio, pignoramenti ecc?	NO	-	
RIM03 – Modifiche di classificazione. Nel corso dell'esercizio vi sono stati rilevanti cambiamenti nella classificazione delle voci?	NO	-	
RIM04 – Valore a prezzi di mercato. Vi è una differenza, positiva e significativa, tra il valore delle rimanenze a prezzi di mercato e la loro valutazione a bilancio?	NO	-	
RIM05 – Altro. Esistono altre informazioni che si ritiene necessario fornire per soddisfare la regola generale secondo cui "Se le informazioni richieste da specifiche disposizioni di legge non sono sufficienti a dare una rappresentazione veritiera e corretta, si devono fornire le informazioni complementari necessarie allo scopo" (art 2423 cc)?	NO	-	




CODICE MOD. SP	CREDITI (VALORE NOMINALE)	MOVIMENTI DELL'ESERCIZIO				
		Valore Iniziale	Incrementi	Decrementi	Valore Finale	di cui per fatture da emettere
	CREDITI V/STATO - PARTE CORRENTE					
ABA210	Crediti v/Stato per spesa corrente e accenti					
ABA220	Crediti v/Stato per spesa corrente - integrazione a norma del D.Lvo 86/2000					
ABA230	Crediti v/Stato per spesa corrente - FSN					
ABA240	Crediti v/Stato per mobilità attiva estregionale					
ABA250	Crediti v/Stato per mobilità attiva internazionale					
ABA260	Crediti v/Stato per acconto quota fabbisogno sanitario regionale standard					
ABA270	Crediti v/Stato per finanziamento sanitario aggiuntivo corrente					
	Crediti v/Stato - altro:					
ABA290	Crediti v/Stato per spesa corrente - altro					
	CREDITI V/STATO - INVESTIMENTI					
ABA300	Crediti v/Stato per investimenti:					
ABA310					
ABA320	285.913,15					
ABA330					
ABA340	285.913,15					
	CREDITI V/PREFETTURE					
ABA340	TOTALE CREDITI V/STATO					
	CREDITI V/REGIONE O P.A. PER SPESA CORRENTE					
ABA370	Crediti v/Regione o P.A. per finanziamento sanitario ordinario corrente:					
ABA380	Crediti v/Regione o P.A. per spesa corrente - IRAP					
ABA390	Crediti v/Regione o P.A. per spesa corrente - Addizionale IRPEF					
ABA400	Crediti v/Regione o P.A. per quota FSR	69.996.198,98	47.400.964,48		117.397.163,46	
ABA410	Crediti v/Regione o P.A. per mobilità attiva interregionale					
ABA420	Crediti v/Regione o P.A. per acconto quota FSR					
ABA430	Crediti v/Regione o P.A. per finanziamento sanitario aggiuntivo corrente LEA					
ABA440	Crediti v/Regione o P.A. per finanziamento sanitario aggiuntivo corrente extra LEA					
ABA450	Crediti v/Regione o P.A. per spesa corrente - altro					
ABA460	CREDITI V/REGIONE O P.A. PER RICERCA:					
					
	CREDITI V/REGIONE O P.A. PER VERSAMENTI A PATRIMONIO NETTO					
ABA480	Crediti v/Regione o P.A. per finanziamenti per investimenti					
ABA490	Crediti v/Regione o P.A. per incremento fondo dotazione					
ABA500	Crediti v/Regione o P.A. per ripiano perdite					
ABA510	Crediti v/Regione o P.A. per ripiano perdite	3.162.261,76			3.162.261,76	
ABA520	Crediti v/Regione o P.A. per restituzione tasse da investimenti assicri provinciali					
	TOTALE CREDITI V/REGIONE O PROVINCIA AUTONOMA					



6

Pag. 11

CODICE MOD. SP	CREDITI (VALORE NOMINALE)	MOVIMENTI DELL'ESERCIZIO					di cui per ritorno da esercizi
		Valore iniziale	Incrementi	Decrementi	Valore finale		
ABA530	CREDITI V/COMUNI	13.975,01		3.277,09		10.697,92	
ABA550	CREDITI V/AZIENDE SANITARIE PUBBLICHE DELLA REGIONE Credito v/Azienda sanitaria pubblica della Regione - mobile in compensazione						
ABA570	Credito v/Azienda sanitaria pubblica della Regione - mobilità non in compensazione						
ABA580	Credito v/Azienda sanitaria pubblica della Regione - altre prestazioni	8.544.931,39				8.544.931,39	
ABA590	Acconto quote FSN da distribuire						
ABA600	CREDITI V/AZIENDE SANITARIE PUBBLICHE FUORI REGIONE TOTALI CREDITI V/AZIENDE SANITARIE PUBBLICHE	2.000,00		66,05		1.933,95	
ABA620	CREDITI V/SOCIETA' PARTECIPATE E/O ENTI DIPENDENTI Credito v/enti regionali						
ABA630	Credito v/apertamenti gestionali						
ABA640	Credito v/altre partecipazioni						
ABA650	CREDITI V/ERARIO						
ABA670	CREDITI V/ALTRI Credito v/obblighi privati	0,10		27.499,90		27.500,00	
ABA680	Credito v/gestioni liquidatorie						
ABA690	Credito v/altre soggetti pubblici	2.488.441,51	1.771.647,64			716.793,87	
ABA700	Credito v/altre soggetti pubblici per ricerca						
ABA710	Altri crediti diversi	3.857.431,12		695.540,18		4.553.021,30	



[Handwritten signature]

COORGE MOD. SP	FONDO SVALUTAZIONE CREDITI	Fondo valutazione Iniziale	Accantonamenti	Utilizzi	Fondo valutazione Finale
	CREDITI V/STATO - PARTE CORRENTE				
	Crediti V/StatO per spesa corrente e accenti:				
ABA210	Crediti V/StatO per spesa corrente - Integrazione a norma del DLvo 56/2000				
ABA220	Crediti V/StatO per spesa corrente - FSN				
ABA230	Crediti V/StatO per mobilita attiva extraregionale				
ABA240	Crediti V/StatO per mobilita attiva internazionale				
ABA250	Crediti V/StatO per acconto quota fabbisogno sanitario regionale sanndat				
ABA260	Crediti V/StatO per finanziamento sanitario aggiuntivo corrente				
ABA270	Crediti V/StatO - altro:				
	CREDITI V/STATO - INVESTIMENTI				
ABA280	Crediti V/StatO per finanziamenti per investimenti:				
				
	CREDITI V/STATO - RICERCA				
ABA300	Crediti V/StatO per ricerca corrente - Ministero della Salute				
ABA310	Crediti V/StatO per ricerca finalizzata - Ministero della Salute				
ABA320	Crediti V/StatO per ricerca - altre Amministrazioni centrali				
ABA330	Crediti V/StatO per ricerca - finanziamenti per investimenti				
ABA340	CREDITI V/PREFETTURE				
	TOTALE CREDITI V/STATO				
	CREDITI V/REGIONE O P.A. PER SPESA CORRENTE				
ABA370	Crediti V/Regione o P.A. per finanziamento sanitario ordinario corrente:				
	Crediti V/Regione o P.A. per spesa corrente - IRAP				
ABA390	Crediti V/Regione o P.A. per spesa corrente - Addizionale IRPEF				
ABA390	Crediti V/Regione o P.A. per quota ESF				
ABA400	Crediti V/Regione o P.A. per mobilita attiva intraregionale				
ABA410	Crediti V/Regione o P.A. per mobilita attiva extraregionale				
ABA420	Crediti V/Regione o P.A. per acconto quota ESF				
ABA430	Crediti V/Regione o P.A. per finanziamento sanitario aggiuntivo corrente LEA				
ABA440	Crediti V/Regione o P.A. per finanziamento sanitario aggiuntivo corrente extra LEA				
ABA450	Crediti V/Regione o P.A. per spesa corrente - altro				
ABA460	CREDITI V/REGIONE O P.A. PER RICERCA:				
				
	CREDITI V/REGIONE O P.A. PER VERSAMENTI A PATRIMONIO NETTO				
ABA480	Crediti V/Regione o P.A. per finanziamenti per investimenti				
ABA490	Crediti V/Regione o P.A. per incremento fondo dotazione				
	Crediti V/Regione o P.A. per ripiano perdite:				
ABA490	Crediti V/Regione o P.A. per ripiano perdite				
ABA510	Crediti V/Regione per copertura debiti al 31/12/2005				
ABA520	Crediti V/Regione o P.A. per riconsolidazioni riassume da investimenti esercizi precedenti				
	TOTALE CREDITI V/REGIONE O PROVINCIA AUTONOMA				



CODICE MOD. SP	FONDO SVALUTAZIONE CREDITI	Fondo svalutazione interale	Accantonamenti	Utilizzati	Fondo svalutazione finale
ABA650	CREDITI V/COMUNI				
ABA650	CREDITI V/AZIENDE SANITARIE PUBBLICHE DELLA REGIONE CREDITI V/Aziende sanitarie pubbliche della Regione - mobilia in compensazione CREDITI V/Aziende sanitarie pubbliche della Regione - mobilia in compensazione CREDITI V/Aziende sanitarie pubbliche della Regione - altre prestazioni				
ABA650	Accounti quota ESR da distribuire				
ABA650	CREDITI V/AZIENDE SANITARIE PUBBLICHE FUORI REGIONE TOTALE CREDITI V/AZIENDE SANITARIE PUBBLICHE				
ABA650	CREDITI V/SOCIETA' PARTECIPATE E/O ENTI DIPENDENTI CREDITI v/enti regionali:				
ABA650	CREDITI v/apertizzazioni gestionali:				
ABA650	CREDITI v/altra partecipate:				
ABA650	CREDITI V/ERARO				
ABA670	CREDITI V/ALTRI CREDITI v/valenti privati				
ABA690	CREDITI v/gestioni liquidatorie				
ABA690	CREDITI v/altri soggetti pubblici:				
ABA700	CREDITI v/altri soggetti pubblici per ricerca				
ABA710	Altri crediti diversi				



Pag. 44

CODICE MOD. SP	CREDITI	VALORE NOMINALE DEI CREDITI AL 31/12/X				
		Anno X-4 precedenti	Anno X-3	Anno X-2	Anno X-1	Anno X
	CREDITI V/STATO - PARTE CORRENTE					
ABA210	Crediti v/Stato per spesa corrente a accenti					
ABA220	Crediti v/Stato per spesa corrente - Integrazioni e norme del DLvo 56/2000					
ABA230	Crediti v/Stato per spesa corrente - FSN					
ABA240	Crediti v/Stato per mobilità attiva extraregionale					
ABA250	Crediti v/Stato per mobilità attiva interregionale					
ABA260	Crediti v/Stato per mobilità quota fabbisogno sanitario regionale standard					
ABA270	Crediti v/Stato per finanziamento sanitario aggiuntivo corrente					
ABA280	Crediti v/Stato - altro:					
	Crediti v/Stato per spesa corrente - altro					
	CREDITI V/STATO - INVESTIMENTI					
	Crediti v/Stato per finanziamenti per investimenti:				285.913,15	285.913,15
					
	CREDITI V/STATO - RICERCA					
ABA300	Crediti v/Stato per ricerca corrente - Ministero della Salute					
ABA310	Crediti v/Stato per ricerca finalizzata - Ministero della Salute					
ABA320	Crediti v/Stato per ricerca - altre Amministrazioni centrali					
ABA330	Crediti v/Stato per ricerca - finanziamenti per investimenti					
ABA340	CREDITI V/PRELETTURE					
	TOTALE CREDITI V/STATO					
	CREDITI V/REGIONE O P.A. PER SPESA CORRENTE					
ABA370	Crediti v/Regioni o P.A. per finanziamento sanitario ordinario corrente:					
	Crediti v/Regioni o P.A. per spesa corrente - RIAP					
ABA380	Crediti v/Regioni o P.A. per spesa corrente - Addizionale RIRF					
ABA390	Crediti v/Regioni o P.A. per quota FSR	69.396.474,00	53.509.946,51	53.509.946,51	69.996.198,98	117.397.183,46
ABA400	Crediti v/Regioni o P.A. per mobilità attiva interregionale					
ABA410	Crediti v/Regioni o P.A. per mobilità attiva extraregionale					
ABA420	Crediti v/Regioni o P.A. per sconto quota FSR					
ABA430	Crediti v/Regioni o P.A. per finanziamento sanitario aggiuntivo corrente extra LEA					
ABA440	Crediti v/Regioni o P.A. per finanziamento sanitario aggiuntivo corrente extra LEA					
ABA450	Crediti v/Regioni o P.A. per spesa corrente - altro					
ABA460	CREDITI V/REGIONE O P.A. PER RICERCA:					
					
	CREDITI V/REGIONE O P.A. PER VERSAMENTI A PATRIMONIO NETTO					
ABA480	Crediti v/Regioni o P.A. per finanziamenti per investimenti					
ABA490	Crediti v/Regioni o P.A. per incremento fondo dotazione					
ABA500	Crediti v/Regioni o P.A. per ripiano perdite					
ABA510	Crediti v/Regioni o P.A. per ripiano perdite			3.987.816,43	3.162.261,76	3.162.261,76
ABA520	Crediti v/Regioni per copertura debiti al 31/12/2005					
	Crediti v/Regioni o P.A. per sostituzione risorse da investimenti esercizi precedenti					
	TOTALE CREDITI V/REGIONE O PROVINCIA AUTONOMA					



Page 15

CODICE MOD. SP	CREDITI	VALORE NOMINALE DEI CREDITI AL 31/12/X					
		PER ANNO DI FORMAZIONE	Anno X-4 e precedenti	Anno X-3	Anno X-2	Anno X-1	Anno X
ABA530	CREDITI V/ COMUNI						
ABA560	CREDITI V/AZIENDE SANITARIE PUBBLICHE DELLA REGIONE						
ABA570	Crediti v/Aziende sanitarie pubbliche della Regione - mobilita non in compensazione						
ABA580	Crediti v/Aziende sanitarie pubbliche della Regione - altre prestazioni	6.772.223,69	6.772.223,69	6.772.223,69	8.545.928,89	8.544.931,39	
ABA590	Assegni quota FSR da distribuire						
ABA600	CREDITI V/AZIENDE SANITARIE PUBBLICHE FUORI REGIONE						
	TOTALE CREDITI V/AZIENDE SANITARIE PUBBLICHE						
ABA620	CREDITI V/SOCIETA PARTECIPATE E/O ENTI DIPENDENTI						
ABA630	Crediti v/enti regionali:						
ABA640	Crediti v/aperimentazioni gestionali:						
ABA640	Crediti v/altre partecipate:						
ABA650	CREDITI V/ERARIO						
	CREDITI V/ALTRI						
ABA670	Crediti v/dalenti privati	3.384.542,81	3.748.139,57	2.918.925,92		27.500,00	
ABA680	Crediti v/gestioni liquidazione						
ABA690	Crediti v/altre soggetti pubblici	2.447.765,07	2.458.747,81	2.488.441,51	716.793,57	716.793,87	
ABA700	Crediti v/altre soggetti pubblici per rima						
ABA710	Altri crediti diversi	12.748.724,96	10.695.368,69	6.114.602,00	3.857.431,12	4.553.021,30	



Pag. 46

CODICE MOD. SP	CREDITI	VALORE NETTO DEI CREDITI AL 31/12/X PER SCADENZA		
		Entro 12 mesi	Tra 1 e 5 anni	Oltre 5 anni
ABA210	CREDITI V/STATO - PARTE CORRENTE Crediti v/Statto per spesa corrente e accenti: Crediti v/Statto per spesa corrente - integrazione a norma del D.Lvo 56/2000			
ABA220	Crediti v/Statto per spesa corrente - FSN			
ABA230	Crediti v/Statto per mobilità attiva extraregionale			
ABA240	Crediti v/Statto per mobilità attiva internazionale			
ABA250	Crediti v/Statto per account quota abilitazione sanitario inglese standard			
ABA260	Crediti v/Statto per finanziamento sanitario aggiuntivo corrente			
ABA270	Crediti v/Statto - altro			
ABA280	CREDITI V/STATO - INVESTIMENTI Crediti v/Statto per finanziamenti per investimenti:		285.913,15	
ABA300	CREDITI V/STATO - RICERCA Crediti v/Statto per ricerca corrente - Ministero della Salute			
ABA310	Crediti v/Statto per ricerca finalzata - Ministero della Salute			
ABA320	Crediti v/Statto per ricerca - altre Amministrazioni centrali			
ABA330	Crediti v/Statto per ricerca - finanziamenti per investimenti			
ABA340	CREDITI V/PREFETTURE TOTALE CREDITI V/STATO			
ABA370	CREDITI V/REGIONE O P.A. PER SPESA CORRENTE Crediti v/Regioni o P.A. per finanziamento sanitario ordinario corrente:			
ABA380	Crediti v/Regioni o P.A. per spesa corrente - IRAP			
ABA390	Crediti v/Regioni o P.A. per spesa corrente - Addizionale IRPEF			
ABA400	Crediti v/Regioni o P.A. per quota FSR		117.397.183,46	
ABA410	Crediti v/Regioni o P.A. per mobilità attiva intraregionale			
ABA420	Crediti v/Regioni o P.A. per account quota FSR			
ABA430	Credito v/Regioni o P.A. per finanziamento sanitario aggiuntivo corrente LEA			
ABA440	Crediti v/Regioni o P.A. per finanziamento sanitario aggiuntivo corrente oltre LEA			
ABA450	Crediti v/Regioni o P.A. per spesa corrente - altro			
ABA460	CREDITI V/REGIONE O P.A. PER RICERCA:			
ABA480	CREDITI V/REGIONE O P.A. PER VERSAMENTI A PATRIMONIO NETTO Crediti v/Regioni o P.A. per finanziamenti per investimenti			
ABA490	Crediti v/Regioni o P.A. per incremento fondo dotazione			
ABA500	Crediti v/Regioni o P.A. per ripiano perdite			
ABA510	Crediti v/Regioni o P.A. per ripiano perdite			
ABA510	Crediti v/Regioni per copertura debiti al 31/12/2005		3.162.261,76	
ABA520	Crediti v/Regioni o P.A. per ricostituzione riserve da investimenti esercizi precedenti			
	TOTALE CREDITI V/REGIONE O PROVINCIA AUTONOMA			



Pag. 67

CODICE MOD. SP	CREDITI	VALORE NETTO DEI CREDITI AL 31/12/X		
		Entro 12 mesi	Tra 1 e 5 anni	Oltre 5 anni
ABAA50	CREDITI V/ COMUNI	10.697,93		
ABAA50			
ABAA50	CREDITI V/AZIENDE SANITARIE PUBBLICHE DELLA REGIONE			
ABAA50	Crediti v/Aziende sanitarie pubbliche della Regione - mobilità in compensazione			
ABAA570	Crediti v/Aziende sanitarie pubbliche della Regione - mobilità non in compensazione			
ABAA590	Crediti v/Aziende sanitarie pubbliche della Regione - altre prestazioni			8.545.941,39
ABAA590	Acconto quota FSR da distribuire			
ABAA600	CREDITI V/AZIENDE SANITARIE PUBBLICHE FUORI REGIONE			
ABAA600		194,35	
ABAA600	TOTALE CREDITI V/AZIENDE SANITARIE PUBBLICHE			
ABAA620	CREDITI V/SOCIETA' PARTECIPATE E/O ENTI DIPENDENTI			
ABAA620	Crediti v/enti regionali:			
ABAA630			
ABAA630	Crediti v/implementazioni gestionali:			
ABAA630			
ABAA640	Crediti v/altre partecipate:			
ABAA640			
ABAA650	CREDITI V/ERANO			
ABAA650			
ABAA670	CREDITI V/ALTRI			
ABAA670	Crediti v/affiliati privati			
ABAA680	Crediti v/gestioni liquidatorie			
ABAA680			
ABAA690	Crediti v/affiliati soggetti pubblici		716.793,87	
ABAA690			
ABAA700	Crediti v/affiliati soggetti pubblici per ricerca			
ABAA700			
ABAA710	Altri crediti diversi		4.539.021,30	
ABAA710			



Page 48

CRED01 – Svalutazione crediti iscritti nell'attivo circolante.

CRED01 – NO	Nel corso dell'esercizio non sono state effettuate svalutazioni di crediti iscritti nell'attivo circolante.

Altre informazioni relative ai crediti.

Informazione	Caso presente in azienda?		Se sì, illustrare
CRED02 – Gravami. Sui crediti dell'azienda vi sono gravami quali pignoramenti ecc?	NO	-	
CRED03 – Cartolarizzazioni. L'azienda ha in atto operazioni di cartolarizzazione dei crediti?	NO	-	
CRED04 – Altro. Esistono altre informazioni che si ritiene necessario fornire per soddisfare la regola generale secondo cui "Se le informazioni richieste da specifiche disposizioni di legge non sono sufficienti a dare una rappresentazione veritiera e corretta, si devono fornire le informazioni complementari necessarie allo scopo" (art 2423 cc)?	NO	-	

Pac. h9



CODICE MOD. SP	ATTIVITA' FINANZIARIE CHE NON COSTITUISCONO IMMOBILIZZAZIONI	ESERCIZI PRECEDENTI				MOVIMENTI DELL'ESERCIZIO				Valore netto	
		Costo storico	Rivuluzioni	Svalutazioni	Valore iniziale	Giroconti e Ristrutturazioni	Rivuluzioni	Svalutato in	Acquistazioni		Cessioni (valore netto)
ABA730	Partecipazioni in imprese controllate Partecipazioni in imprese collegate Partecipazioni in altre imprese										
ABA740	Altri titoli che non costituiscono immobilizzazioni TOTALE ATTIVITA' FINANZIARIE CHE NON COSTITUISCONO IMMOBILIZZAZIONI										

CODICE MOD. SP	ELENCO PARTECIPAZIONI CHE NON COSTITUISCONO IMMOBILIZZAZIONI	Sede	Forma giuridica	Capitale	% capitale pubblico	Patrimonio netto incluso riserve	Totale Attivo	Riutilizzo di esercizio	% di possesso	Valore attribuito al Bilancio	Valore finale
...	Partecipazioni in imprese controllate										
...	Partecipazioni in imprese collegate										
...	Partecipazioni in altre imprese										

CODICE MOD. SP	DETTAGLIO ATTIVITA' FINANZIARIE CHE NON COSTITUISCONO IMMOBILIZZAZIONI	Costo storico	ESERCIZI PRECEDENTI			MOVIMENTI DELL'ESERCIZIO					Valore finale
			Rivuluzioni	Svalutazioni	Valore iniziale	Giroconti e Ristrutturazioni	Rivuluzioni	Svalutato in	Acquistazioni	Cessioni (valore netto)	
ABA730	Partecipazioni in imprese controllate										
...	Partecipazioni in imprese collegate										
...	Partecipazioni in altre imprese										
ABA740	Altri titoli (diversi dalle partecipazioni)										



Pag. 50

Altre informazioni relative alle attività finanziarie che non costituiscono immobilizzazioni

Informazione	Caso presente in azienda?		Se sì, illustrare
AF01 – Gravami. Sulle attività finanziarie che non costituiscono immobilizzazioni vi sono gravami quali pegni, pignoramenti ecc?	NO	-	
AF02 – Contenzioso con iscrizione in bilancio. Sulle attività finanziarie che non costituiscono immobilizzazioni iscritte in bilancio sono in corso contenziosi con altre aziende sanitarie, con altri enti pubblici o con soggetti privati?	NO	-	
AF03 – Contenzioso senza iscrizione in bilancio. Esistono attività finanziarie che non costituiscono immobilizzazioni non iscritte nello stato patrimoniale perché non riconosciute come proprietà dell'azienda in seguito a contenziosi in corso con altre aziende sanitarie, con altri enti pubblici o con soggetti privati?	NO	-	
AF04 – Altro. Esistono altre informazioni che si ritiene necessario fornire per soddisfare la regola generale secondo cui "Se le informazioni richieste da specifiche disposizioni di legge non sono sufficienti a dare una rappresentazione veritiera e corretta, si devono fornire le informazioni complementari necessarie allo scopo" (art 2423 cc)?	NO		



CODICE MOD. BP	DISPONIBILITÀ LIQUIDE	MOVIMENTI DELL'ESERCIZIO		Valore Inizia
		Incrementi	Decrementi	
ABA770	Cassa	46.407,80	5.458,75	51.906,55
ABA770	Istituto Teorlese	10.936.920,13	9.895.412,84	20.832.332,97
ABA770	Tesoreria Unibce		-	
ABA790	Conto corrente postale	2.234.193,72	2.000,00	2.236.193,72



Pag. 52

DL01 – Fondi vincolati.

DL01 – NO	Le disponibilità liquide non comprendono fondi vincolati.

Altre informazioni relative alle disponibilità liquide.

Informazione	Caso presente in azienda?		Se sì, illustrare
	-	SI	
DL02 – Gravami. Sulle disponibilità liquide dell'azienda vi sono gravami quali pignoramenti ecc?	-	SI	Sul c/c postale
DL03 – Altro. Esistono altre informazioni che si ritiene necessario fornire per soddisfare la regola generale secondo cui "Se le informazioni richieste da specifiche disposizioni di legge non sono sufficienti a dare una rappresentazione veritiera e corretta, si devono fornire le informazioni complementari necessarie allo scopo" (art 2423 cc)?	NO	-	



CODICE MOD. CE	RATEI ATTIVI DETTAGLIO A LIVELLO DI CODICE DI RICAVO CE	Importo	di cui oltre 12 mesi
...	...		
CODICE MOD. CE	RISCONTI ATTIVI DETTAGLIO A LIVELLO DI CODICE DI COSTO CE	Importo	di cui oltre 12 mesi
...	...	273.004,24	273.004,20



8045h

Altre informazioni relative a ratei e risconti attivi.

Informazione	Caso presente in azienda?		Se sì, illustrare
RR01 – Esistono altre informazioni che si ritiene necessario fornire per soddisfare la regola generale secondo cui “Se le informazioni richieste da specifiche disposizioni di legge non sono sufficienti a dare una rappresentazione veritiera e corretta, si devono fornire le informazioni complementari necessarie allo scopo” (art 2423 cc)?	NO	-	

Paq. 55



CODICE MOD. SP	PATRIMONIO NETTO
PA4000	FONDO DI DOTAZIONE
PA4010	FINANZIAMENTI PER INVESTIMENTI
PA4020	Finanziamenti per beni di prima dotazione
PA4030	Finanziamenti da Stato per investimenti
PA4040	Finanziamenti da Stato per investimenti - ex art. 20 legge 67/98
PA4050	Finanziamenti da Stato per investimenti - riserva
PA4060	Finanziamenti da Stato per investimenti - altro
PA4070	Finanziamenti da Regione per investimenti
PA4080	Finanziamenti da altri soggetti pubblici per investimenti
PA4090	Finanziamenti per investimenti da verifica contributi in conto esercizio
PA4100	RESERVE DA DONAZIONE E LASCHI VINCOLATI AD INVESTIMENTI
PA4110	ALTRE RESERVE:
PA4120	Reserve da realizzazioni
PA4130	Contributi a prestazioni da servizi
PA4140	Riserve da utili di esercizio destinati ad investimenti
PA4150	Riserve diverse
PA4160	CONTRIBUTI PER RIPIANO PERDITE:
PA4170	Contributi per copertura debiti al 31/12/2005
PA4180	Contributi per ricostruzione riserve da investimenti esercizi precedenti
PA4190	Altro
PA4200	UTILI (PERDITE) PORTATI A NUOVO
PA4210	UTILE (PERDITA) D'ESERCIZIO
PA4220	TOTALE PATRIMONIO NETTO

Consistenza Iniziale	MOVIMENTI DELL'ESERCIZIO				Consistenza finale
	Giroconti e Ricalificazioni	Assegnazioni nel corso dell'esercizio	Utilizzi per sterilizzazioni nel corso dell'esercizio	Altre variazioni (+/-)	
12.224.432,14					12.224.432,14
25.006.563,10					21.929.144,02
15.510.620,53					7.078.119,29
19.390,61					19.390,61
15.491.229,92					7.058.728,68
9.495.942,57					9.495.942,57
241.526.125,52					387.193.069,24
14.853.967,00					37.939.330,78
232.672.158,52					349.253.738,46
443.646.853,81					449.007.650,30
5.428.985,99					6.631.474,16
164.318.719,04					34.292.479,06

RIEPILOGO DELLE UTILIZZAZIONI EFFETTUATE NEI TRE PRECEDENTI ESERCIZI			
Capertura perdite	Sterilizzazioni	Altre motivazioni	

CODICE MOD. SP	DETTAGLIO FINANZIAMENTI PER INVESTIMENTI RECEVUTI NEGLI ULTIMI TRE ESERCIZI
PA4020	Per beni di prima dotazione:
	... assegnati in data antecedente al 1/1/x-2
PA4030	Da Stato:
	... assegnati a partire dall'1/1/x-2 (dettagliati)
	... assegnati in data antecedente al 1/1/x-2
PA4070	Da Regione:
	... assegnati a partire dall'1/1/x-2 (dettagliati)
	... assegnati in data antecedente al 1/1/x-2
PA4080	Da altri soggetti pubblici:
	... assegnati a partire dall'1/1/x-2 (dettagliati)
	... assegnati in data antecedente al 1/1/x-2
PA4090	Per investimenti da verifica contributi in conto esercizio:
	... assegnati in data antecedente al 1/1/x-2
	... assegnati a partire dall'1/1/x-2 (dettagliati)

Vincendo o indicativo	INFORMAZIONI				Consistenza all'inizio dell'esercizio	MOVIMENTI DELL'ESERCIZIO		Consistenza finale	di cui riscossi	di cui investiti
	Esercizio di assegnazione	Estremi del provvedimento	Destinazione (tipologia di beni acquisiti)	Utilizzo a fronte di sterilizzazioni nel corso dell'esercizio		Altre variazioni (+/-)	Consistenza finale			
					15.510.620,53		3.077.419,08	7.078.119,29		
					15.615.622,28		3.077.419,08	7.183.121,54		
					105.002,25			105.002,25		
					9.495.942,57			9.495.942,57		
					9.495.942,57			9.495.942,57		
								5.355.082,16		

DETTAGLIO RISERVE DA PLUSVALENZE DA REINVESTIRE	
Valore iniziale incrementi	
Utilizzi	
Valore finale	

ESERCIZI PRECEDENTI			
Valore al 31/12/x-3 e precedenti	Valore al 31/12/x-2	Valore al 31/12/x-1 (Valore iniziale)	Valore finale

ESERCIZI PRECEDENTI			
Valore al 31/12/x-3 e precedenti	Valore al 31/12/x-2	Valore al 31/12/x-1 (Valore iniziale)	Valore finale



PN01 – Donazioni e lasciti vincolati ad investimenti

PN 01 – SI	Nell'esercizio non sono state rilevate donazioni e lasciti vincolati ad investimenti.

PN02 – Fondo di dotazione

PN02 – NO	Il fondo di dotazione non ha subito variazioni rispetto all'esercizio precedente.

Altre informazioni relative al patrimonio netto

Informazione	Caso presente in azienda?		Se sì, illustrare
PN03 – Altro. Esistono altre informazioni che si ritiene necessario fornire per soddisfare la regola generale secondo cui "Se le informazioni richieste da specifiche disposizioni di legge non sono sufficienti a dare una rappresentazione veritiera e corretta, si devono fornire le informazioni complementari necessarie allo scopo" (art 2423 cc)?	NO	-	

Pag. 57



CODICE MOD. SP	FONDO RISCHI E ONERI
PA400	FONDI PER AMPOSTE, ANCHE DIFFERITE
PA410	FONDI PER RISCHI:
PA420	Fondo rischi per cause civili e oneri processuali
PA430	Fondo rischi per contenzioso personale dipendenti
PA440	Fondo rischi connessi all'acquisto di prestazioni sanitarie da privato
PA450	Fondo rischi per copertura diretta dei rischi (autosicurtazione)
PA460	Altri fondi rischi:
	...
	...
PA470	FONDI DA DISTRIBUIRE:
PA480	Fondo indennità da ammissione
PA490	Fondo indennità da dimissioni
PA500	Fondo per ripiano diavanzati pregressi
PA510	Fondo finanziamento sanitario aggiuntivo corrente LEA
PA520	Fondo finanziamento sanitario aggiuntivo corrente extra LEA
PA530	Fondo finanziamento per ricerca
PA540	Fondo finanziamento per investimenti
PA550	QUOTE INUTILIZZATE CONTRIBUTI:
PA560	Quote inutilizzate contributi da Regione o Prov. Aut. per quota F.S. vincolato
PA570	Quote inutilizzate contributi vincolati da soggetti pubblici (extra fondo)
PA580	Quote inutilizzate contributi per ricerca
PA590	Quote inutilizzate contributi vincolati da privati
PA600	ALTRI FONDI PER ONERI E SPESE:
PA610	Fondi integrativi pensione
PA620	Fondo rinnovi contratti personali personale dipendente
PA630	Fondo rinnovi convenzioni MMG - PLS - MCA
PA640	Fondo rinnovi convenzioni Medici SUMAI
PA650	Altri fondi per oneri e spese
	...
	...
	TOTALE FONDI RISCHI E ONERI

Consistenza iniziale	Accantonamenti dell'esercizio	Ridistribuzione dell'esercizio	Utilizzi	Valore finale
12.807.954,61	3.595.173,41	0	0	16.403.128,02
12.028.417,22	3.595.173,41	0	0	15.623.590,63
729.537,39				729.537,39
3.611.774,10	1.501.411,64		1.072.072,64	3.012.800,21
699.907,36	191.378,83			891.286,19
817.281,21	250.000,00			1.060.032,81
2.100.582,53	1.060.032,81		1.072.072,64	1.061.281,21
16.419.225,71	5.096.585,05		1.072.072,64	20.444.238,12



Pag. 58

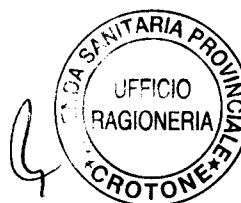
Altre informazioni relative a fondi rischi e oneri.

Informazione	Caso presente in azienda?	Se sì, illustrare
FR01. Con riferimento ai rischi per i quali è stato costituito un fondo, esiste la possibilità di subire perdite addizionali rispetto agli ammontari stanziati?	NO	
FR02. Esistono rischi probabili, a fronte dei quali non è stato costituito un apposito fondo per l'impossibilità di formulare stime attendibili?	NO	
FR03. Esistono rischi (né generici, né remoti) a fronte dei quali non è stato costituito un apposito fondo perché solo possibili, anziché probabili? Da tali rischi potrebbero scaturire perdite significative?	NO	
FR04 – Altro. Esistono altre informazioni che si ritiene necessario fornire per soddisfare la regola generale secondo cui "Se le informazioni richieste da specifiche disposizioni di legge non sono sufficienti a dare una rappresentazione veritiera e corretta, si devono fornire le informazioni complementari necessarie allo scopo" (art 2423 cc)?	NO	

CODICE MOD. SP	TRATTAMENTO DI FINE RAPPORTO	Consistenza iniziale	Accantonamenti dell'esercizio	Utilizzi dell'esercizio	Valore finale
PBA250	Fondo per premi operosità medici SUMAI	811.281.21	250.000,00		1.061.281,21
PCA010	Fondo per trattamento di fine rapporto dipendente				
	TOTALE TRATTAMENTO DI FINE RAPPORTO	811.281.21	250.000,00		1.061.281,21

Altre informazioni relative a trattamento di fine rapporto.

Informazione	Caso presente in azienda?	Se sì, illustrare
TR01 - Altro. Esistono altre informazioni che si ritiene necessario fornire per soddisfare la regola generale secondo cui "Se le informazioni richieste da specifiche disposizioni di legge non sono sufficienti a dare una rappresentazione veritiera e corretta, si devono fornire le informazioni complementari necessarie allo scopo" (art 2423 cc)?	NO	



CODICE MOD. 8 ^a	DEBITI	DEBITI PER ANNO DI FORMAZIONE				
		Anno X-4 e precedenti	Anno X-3	Anno X-2	Anno X-1	Anno X
POA300	MULTI PASSIVI					
POA400	DEBITI V/STATO					
POA403	Debiti v/Stato per mobilità passiva extraregionale					
POA440	Debiti v/Stato per mobilità passiva intraregionale					
POA450	Accome quota FSR v/Stato					
POA460	Debiti v/Stato per restituzione finanziamenti - par Honor:					
POA469	Altri debiti v/Stato					
POA486	DEBITI V/REGIONE O PROVINCIA AUTONOMA					
POA489	Debiti v/Regione o Provincia Autonoma per finanziamenti					
POA490	Debiti v/Regione o Provincia Autonoma per mobilità passiva intraregionale					
POA410	Debiti v/Regione o Provincia Autonoma per mobilità passiva extraregionale					
POA412	Altri debiti v/Regione o Provincia Autonoma					
POA130	DEBITI V/COMUNE	5.76.00	3.337.49	3.250.58	45.018.61	9.158.58
POA160	DEBITI V/AZIENDE SANITARIE PUBBLICHE DELLA REGIONE					
POA170	Debiti v/Aziende sanitarie pubbliche della Regione - per quota FSR					
POA180	Debiti v/Aziende sanitarie pubbliche della Regione - finanziamento sanitario aggiuntivo corrente LEA					
POA190	Debiti v/Aziende sanitarie pubbliche della Regione - finanziamento sanitario aggiuntivo corrente extra LEA					
POA200	Debiti v/Aziende sanitarie pubbliche della Regione - mobilità in compensazione					
POA210	Debiti v/Aziende sanitarie pubbliche della Regione - altre					
POA220	Debiti v/Aziende sanitarie pubbliche della Regione - altre	1.579.864,62	1.602.384,03	1.599.373,44	1.680.784,15	1.723.812,24
POA230	Debiti v/Aziende sanitarie pubbliche della Regione per versamenti c/pastronico natio		59.544,54	62.687,86	52.454,01	58.495,70
POA250	TOTALE DEBITI V/AZIENDE SANITARIE PUBBLICHE					
POA250	DEBITI V/SOCIETA' PARTECIPATE E/O ENTI DIPENDENTI					
POA260	Debiti v/enti regionali					
POA270	Debiti v/sparmentazioni gestionali					
POA270	Debiti v/altre partecipate					
POA280	DEBITI V/FORNITORI					
POA290	Debiti verso erogatori (privati accreditati e convenzionati) di prestazioni sanitarie	25.502.413,33	73.829.458,69	57.403.375,97	54.992.612,76	47.838.735,16
POA300	Debiti verso altri fornitori	2.217.291.875,54	1.952.201.818,59	1.697.483.803,68	1.543.392.133,80	1.147.026.800,68
POA310	DEBITI V/ISTITUTO TESORIERE	39.268.268,20	47.532.233,56	33.219.215,68	46.911.621,95	23.585.344,73
POA320	DEBITI TRIBUTARI	5.394.274,55	4.726.247,18	3.414.587,45	5.099.136,52	5.437.100,46
POA330	DEBITI V/ISTITUTI PREVIDENZIALI, ASSISTENZIALI E SICUREZZA SOCIALE	3.479.255,44	4.616.769,04	5.679.790,11	6.147.289,45	6.201.619,53
POA340	DEBITI V/ALTRI					
POA350	Debiti v/altre finanziatori	15.285.849,90	18.179.673,14	19.661.670,90	13.964.120,13	16.246.229,26
POA370	Debiti v/gestioni liquidatorie	4.618.906,91	3.566.981,39	2.619.304,76	2.678.521,75	3.003.443,09
POA380	Altri debiti diversi:					



DETTAGLIO DEBITI INTRA-REGIONALI PER SINGOLA AZIENDA	
Debiti verso ASP COSENZA	
Debiti verso ASP VIBO VALENTIA	
Debiti verso A.O. BIANCHI-MELACRINO-MORELLI (Rc)	
Debiti verso ASP REGGIO CALABRIA	
Debiti verso A.O. PUGLIESE CIACCIO	

Modifica in compensazione	Modifica non in compensazione	Altre prestazioni
		1.665.614,41
		147,01
		36.284,95
		66,87
		21.912,88



Pag. 63

DB01 – Transazioni

DB01 – SI	I debiti verso fornitori sono sottoposti a procedure di transazione regionali.
------------------	--

Altre informazioni relative a debiti.

Informazione	Caso presente in azienda?	Se sì, illustrare
DB02 - Altro. Esistono altre informazioni che si ritiene necessario fornire per soddisfare la regola generale secondo cui “Se le informazioni richieste da specifiche disposizioni di legge non sono sufficienti a dare una rappresentazione veritiera e corretta, si devono fornire le informazioni complementari necessarie allo scopo” (art 2423 cc)?	NO	

CODICE MOD. CE	RATEI PASSIVI	Importo	di cui oltre 12 mesi
	<i>DETTAGLIO A LIVELLO DI CODICE DI COSTI CE</i>		
	...		
	...		

CODICE MOD. CE	RISCONTI PASSIVI	Importo	di cui oltre 12 mesi
	<i>DETTAGLIO A LIVELLO DI CODICE DI RICAVI CE</i>		
	...		
	...		

Altre informazioni relative a ratei e risconti passivi.

Informazione	Caso presente in azienda?	Se sì, illustrare
RP01 – Altro. Esistono altre informazioni che si ritiene necessario fornire per soddisfare la regola generale secondo cui “Se le informazioni richieste da specifiche disposizioni di legge non sono sufficienti a dare una rappresentazione veritiera e corretta, si devono fornire le informazioni complementari necessarie allo scopo” (art 2423 cc)?	NO	



CODICE MOO. BP	DEBITI	DEBITI PER SCADENZA		
		Entro 12 mesi	Tra 1 e 5 anni	Oltre 5 anni
POA000	MULTI PASSIVI			
POA000	DEBITI V/STATO			
POA000	Debiti v/ Stato per mobilità passiva intraregionale			
POA000	Debiti v/ Stato per mobilità passiva internazionale			
POA000	Debiti v/ Stato FSN v/ Stato			
POA000	Debiti v/ Stato per rassicurazione finanziamenti - per lavoro			
POA000	...			
POA000	Altri debiti v/ Stato			
POA000	...			
POA090	DEBITI V/REGIONE O PROVINCIA AUTONOMA			
POA090	Debiti v/ Regione o Provincia Autonoma per finanziamenti			
POA100	Debiti v/ Regione o Provincia Autonoma per mobilità passiva intraregionale			
POA110	Debiti v/ Regione o Provincia Autonoma per mobilità passiva internazionale			
POA110	Acconto quota FSN da Regione o Provincia Autonoma			
POA120	Altri debiti v/ Regione o Provincia Autonoma			
POA130	DEBITI V/COMUNE	9.138,53		
POA130	...			
POA160	DEBITI V/AZIENDE SANITARIE PUBBLICHE DELLA REGIONE			
POA170	Debiti v/ Aziende sanitarie pubbliche della Regione - per quota FSN			
POA170	Debiti v/ Aziende sanitarie pubbliche della Regione - finanziamento sanitario aggiuntivo corrente LEA			
POA180	Debiti v/ Aziende sanitarie pubbliche della Regione - finanziamento Debiti v/ Aziende sanitarie pubbliche della Regione - finanziamento aggiuntivo corrente extra LEA			
POA190	Debiti v/ Aziende sanitarie pubbliche della Regione - mobilità in compensazione			
POA200	Debiti v/ Aziende sanitarie pubbliche della Regione - mobilità non in compensazione			
POA210	Debiti v/ Aziende sanitarie pubbliche della Regione - altre prestazioni			
POA220	Debiti v/ Aziende Sanitarie pubbliche fuori Regione	58.397,70		1.773.817,24
POA230	Debiti v/ Aziende sanitarie pubbliche della Regione per versamenti c/patrimonio netto			
POA230	TOTALE DEBITI V/AZIENDE SANITARIE PUBBLICHE			
POA250	DEBITI V/SOCIETA' PARTECIPATE E/O ENTIDIPENDENTI			
POA260	Debiti v/ enti regionali			
POA260	...			
POA260	Debiti v/ sperimentazioni gestionali			
POA260	...			
POA270	Debiti v/ altre partecipate			
POA270	...			
POA280	DEBITI V/FORNITORI			
POA290	Debiti verso erogatori (privati accreditati e convenzionati) di prestazioni sanitarie		37.838.735,16	
POA300	Debiti verso altri fornitori		114.705.840,68	
POA310	DEBITI V/ISTITUTO TESORIERE	23.595.344,73		
POA320	DEBITI TRIBUTARI	5.437.100,76		
POA330	DEBITI V/ISTITUTI PREVIDENZIALI, ASSISTENZIALI E SICUREZZA SOCIALE	6.201.619,53		
POA340	DEBITI V/ALTRI			
POA350	Debiti v/ altri finanziari		16.747.799,26	
POA360	Debiti v/ dipendenti			
POA370	Debiti v/ gestioni finanziarie		3.003.445,09	
POA380	Altri debiti diversi			
POA380	...			



DETTAGLIO MUTUI	Destinazione	Soggetto erogatore	Ritardanti debiti di autorizzazione triennale	Importo iniziale	Scadenza	Debito residuo	Tasso di interesse	Garanzia reali
...								
...								
...								
...								
TOTALE MUTUI								

DETTAGLIO DEBITI INTRAREGIONALI PER SINGOLA AZIENDA		Modilità in compensazione	Modilità non in compensazione	Altre prestazioni
Debiti verso ASP COSENZA				1.065.614,41
Debiti verso ASP VIRO VALENTIA				147,01
Debiti verso A.O. BIANCHI-MELACRINO-MORELLI (RC)				36.284,95
Debiti verso ASP REGGIO CALABRIA				66,87
Debiti verso A.O. PUGLIESE CIACCIO				21.912,88

CODICE MOD. CE	NATEI PASSIVI	Importo	di cui oltre 12 mesi
...	DETTAGLIO AL LIVELLO DI CODICE DI COSTI/CE		
...	...		

CODICE MOD. CE	RISCONTI PASSIVI	Importo	di cui oltre 12 mesi
...	DETTAGLIO AL LIVELLO DI CODICE DI RICAVI/CE		
...	...		

CODICE MOD. SP	CONTI D'ORDINE	Valore iniziale	Incrementi	Decrementi	Valore finale
PF4000	F-1) CANONI DI LEASING ANCORÀ DA PAGARE				
PF4020	F-2) DEPOSITI CAUZIONALI	13.506,83		1.650,00	11.856,83
PF4030	F-3) BENI IN COMODATO				
PF4030	F-4) ALTRI CONTI D'ORDINE				
	Canoni di leasing a scadenza				
	Depositi cauzionali				
	Beni di terzi presso l'Azienda				
	Garanzie prestata (Induzioni, avalli, altre garanzie personali e reali)				
	Garanzie ricevute (Induzioni, avalli, altre garanzie personali e reali)				
	Beni in comodato				
	Altri impegni assunti	13.506,83		1.650,00	11.856,83
	...				



14. Conti d'ordine

CODICE MOD. SP	CONTI D'ORDINE	Valore iniziale	Incrementi	Decrementi	Valore finale
PFA000	F.1) CANONI DI LEASING ANCORA DA PAGARE				
PFA010	F.2) DEPOSITI CAUZIONALI	13.506,83		1.650,00	11.856,83
PFA020	F.3) BENI IN COMODATO				
PFA030	F.4) ALTRI CONTI D'ORDINE				
	<i>Canoni di leasing a scadere</i>				
	<i>Depositi cauzionali</i>	13.506,83		1.650,00	11.856,83
	<i>Beni di terzi presso l'Azienda</i>				
	<i>Garanzie prestate (fideiussioni, avalli, altre garanzie personali e reali)</i>				
	<i>Garanzie ricevute (fideiussioni, avalli, altre garanzie personali e reali)</i>				
	<i>Beni in contenzioso</i>				
	<i>Altri impegni assunti</i>				
	...				

Altre informazioni relative a conti d'ordine.

Informazione	Caso presente in azienda?	Se sì, illustrare
CO01. Sono state attivate operazioni di project finance?	NO	
CO02. Esistono beni dell'Azienda presso terzi (in deposito, in pegno o in comodato)?	NO	
CO03 – Altro. Esistono altre informazioni che si ritiene necessario fornire per soddisfare la regola generale secondo cui "Se le informazioni richieste da specifiche disposizioni di legge non sono sufficienti a dare una rappresentazione veritiera e corretta, si devono fornire le informazioni complementari necessarie allo scopo" (art 2423 cc)?	NO	



CODICE MOD. CE	CONTRIBUTI IN C/ESERCIZIO
AA0030	Contributi da Regione o Prov. Aut. per quota F.S. regionale indistinto
AA0080	Contributi da Regione o Prov. Aut. (extra fondo) - Risorse aggiuntive da bilancio regionale a titolo di copertura LEA
AA0090	Contributi da Regione o Prov. Aut. (extra fondo) - Risorse aggiuntive da bilancio regionale a titolo di copertura extra LEA

Quota capitaria	Funzioni	Altro	Note
297.267.492,00			
,00			
,00			

CODICE MOD. CE	DETTAGLIO CONTRIBUTI IN C/ESERCIZIO
AA0020	DA REGIONE O P.A. PER QUOTA F.S. REGIONALE:
AA0030	Quota F.S. regionale - indistinto
AA0040	Quota F.S. regionale - vincolato: Progetto Obiettivi di Piano Progetto

Atto	Data	Oggetto	Importo assegnato	Importo utilizzato	Codice conto
			302.607.011,60		
			297.267.492,00		
			5.339.519,60		
4			5.339.519,60	1.571.571,67	

AA0050	EXTRA FONDO:
AA0070	Contributi da Regione o Prov. Aut. (extra fondo) vincolati:
AA0080	Contributi da Regione o Prov. Aut. (extra fondo) - Risorse aggiuntive da bilancio regionale a titolo di copertura LEA
AA0090	Contributi da Regione o Prov. Aut. (extra fondo) - Risorse aggiuntive da bilancio regionale a titolo di copertura extra LEA
AA0100	Contributi da Regione o Prov. Aut. (extra fondo) - Altro
AA0120	Contributi da Aziende sanitarie pubbliche della Regione o Prov. Aut. (extra fondo) vincolati: Progetto 1 Progetto
AA0130	Contributi da Aziende sanitarie pubbliche (extra fondo) altro:
AA0150	Contributi da altri soggetti pubblici (extra fondo) vincolati: Intervento finanziario giovani laureati erogazione legge reg. 8/99
AA0160	Contributi da altri soggetti pubblici (extra fondo) L.210/92:
AA0170	Contributi da altri soggetti pubblici (extra fondo) altro: ALTRI Ministero di Grazie e Giustizia- rimborso per oneri stipendiali comando

			393.231,87	393.231,87	
			4.097,28	4.097,28	
			172.083,63	172.083,63	
			8.512,22	8.512,22	
			153.971,41	153.971,41	

AA0190	PER RICERCA: Contributi da Ministero della Salute per ricerca corrente:
AA0200	Contributi da Ministero della Salute per ricerca finalizzata: Progetto
AA0210	Contributi da Regione ad altri soggetti pubblici per ricerca:
AA0220	Contributi da privati per ricerca:

AA0230	CONTRIBUTI DA PRIVATI: DITTA NOVARTIS
--------	--

			15.275,30	15.275,30	
--	--	--	-----------	-----------	--

TOTALE CONTRIBUTI IN C/ESERCIZIO	
----------------------------------	--

302.607.011,60	1.571.571,67
----------------	--------------

CODICE MOD. CE	DETTAGLIO RETTIFICA CONTRIBUTI C/ESERCIZIO PER DESTINAZIONE AD INVESTIMENTI
AA0020	Contributi in c/esercizio da Regione o P.A. per quota F.S. regionale
AA0060	Contributi in c/esercizio da Regione o P.A. extra fondo
AA0110	Contributi in c/esercizio da aziende sanitarie pubbliche (extra fondo)
AA0180	Contributi in c/esercizio per ricerca
AA0230	Contributi in c/esercizio da privati
	Totale

Contributo assegnato	Quota destinata ad investimenti	Incidenza %

pag. 68



Altre informazioni relative a contributi in conto esercizio.

Informazione	Caso presente in azienda?	Se sì, illustrare
CT01. Sono state rilevate significative variazioni rispetto all'esercizio precedente?	NO	

Pn 69



CODICE MOD. CE	DETTAGLIO RICAVI PER PRESTAZIONI SANITARIE IN MOBILITA'	Aziende ...	Aziende ...	Aziende ...	Aziende ...	Aziende ...	Aziende ...	Aziende ...	TOTALE
RICAVI DA MOBILITA' SANITARIA INFRAREGIONALE (A)									
AA0350	Prestazioni di ricovero	16.920.000,00							15.520.000,00
AA0380	Prestazioni di specialistica ambulatoriale	15.520.000,00							957.000,00
AA0370	Prestazioni di psichiatria residenziale e semiresidenziale	957.000,00							
AA0380	Prestazioni di File F								
AA0390	Prestazioni servizi MMG, PLS, Contin. assistenziale								
AA0400	Prestazioni servizi farmaceutica convenzionata	443.000,00							443.000,00
AA0410	Prestazioni termali								
AA0420	Prestazioni trasporto ambulanze ed elisoccorso								
AA0430	Altre prestazioni sanitarie e socio-sanitarie								
RICAVI DA MOBILITA' SANITARIA EXTRAREGIONALE (B)									
AA0480	Prestazioni di ricovero	5.381.000,00							5.381.000,00
AA0470	Prestazioni di specialistica ambulatoriale	4.465.000,00							4.465.000,00
AA0480	Prestazioni di psichiatria residenziale e semiresidenziale	455.000,00							455.000,00
AA0490	Prestazioni di File F	7.000,00							7.000,00
AA0500	Prestazioni servizi MMG, PLS, Contin. assistenziale	29.000,00							29.000,00
AA0510	Prestazioni servizi farmaceutica convenzionata	425.000,00							425.000,00
AA0520	Prestazioni termali								
AA0530	Prestazioni trasporto ambulanze ed elisoccorso								
AA0540	Altre prestazioni sanitarie e socio-sanitarie								
AA0550	Ricavi per cessione di emocomponenti e cellule staminali								
AA0560	Ricavi per differenziale tariffe TUC								
TOTALE RICAVI DA MOBILITA' (A+B)		22.301.000,00							
RICAVI PER PRESTAZIONI OGGETTO DI FATTURAZIONE DIRETTA									
RICAVI PER PREST. OGGETTO DI FATTUR. DIRETTA EXTRAREGIONALE (D)									
TOTALE RICAVI PER PREST. OGGETTO DI FATTURAZ. DIRETTA (C+D)									
TOTALE RICAVI AZIENDE REGIONE (A+C)									
TOTALE RICAVI AZIENDE EXTRA REGIONE (B+D)									
TOTALE RICAVI AZIENDE SANITARIE PUBBLICHE (A+B+C+D)									

CODICE MOD. CE	PRESTAZIONI SANITARIE EROGATE IN REGIME DI INTRAMOENIA	Valore CE al 31/12/x	Valore CE al 31/12/x-1	Variazioni importo	Variazioni %
AA0980	Ricavi per prestazioni sanitarie intramoenia - Area ospedaliere				
AA0980	Ricavi per prestazioni sanitarie intramoenia - Area specialistica	753.575,14	745.153,53	8.421,61	0,01
AA0700	Ricavi per prestazioni sanitarie intramoenia - Area sanità pubblica		880,33	880,33	
AA0710	Ricavi per prestazioni sanitarie intramoenia - Consulenze (ex art. 56 c.1 lett. c), d) ed ex art.	13.416,26	14.973,98	1.557,72	0,12
AA0720	Ricavi per prestazioni sanitarie intramoenia - Consulenze (ex art. 56 c.1 lett. c), d) ed ex art.				
AA0730	Ricavi per prestazioni sanitarie intramoenia - Altro		36.000,00	36.000,00	
AA0740	Ricavi per prestazioni sanitarie intramoenia - Altro (Aziende sanitarie pubbliche della				
TOTALE RICAVI INTRAMOENIA		766.991,40	797.007,84	30.016,44	9,04
BA1210	Compartecipazione al personale per art. libero professionale intramoenia - Area ospedaliere				
BA1220	Compartecipazione al personale per art. libero professionale intramoenia - Area specialistica	508.895,29	627.205,74	118.310,45	0,23
BA1230	Compartecipazione al personale per art. libero professionale intramoenia - Area sanità				
BA1240	Compartecipazione al personale per art. libero professionale intramoenia - Consulenze (ex	63.958,47	77.087,19	13.128,72	0,21
BA0720	Compartecipazione al personale per art. libero professionale intramoenia - Consulenze (ex				
BA1280	Compartecipazione al personale per art. libero professionale intramoenia - Altro	27.207,49	23.696,64	-3.510,85	0,13
BA1270	Compartecipazione al personale per art. libero professionale intramoenia - Altro (Aziende				
TOTALE QUOTE RETROCESSE AL PERSONALE (ESCLUSO IRAP)					
Indennità di esclusività medica per attività di libera professione					
IRAP relativa ad attività di libera professione (intramoenia)					
Costi diretti aziendali					
Costi generali aziendali					
Fondo di perequazione					
TOTALE ALTRI COSTI INTRAMOENIA		600.061,25	727.989,57	127.928,32	0,21

CODICE MOD. CE	DETTAGLIO RIMBORSI DA AZIENDE SANITARIE PUBBLICHE DELLA REGIONE	Aziende ...	Aziende ...	Aziende ...	Aziende ...	Aziende ...	Aziende ...	TOTALE
Prodotti farmaceutici ed emoderivati:								
Medicinali con AIC, ad eccezione di vaccini ed emoderivati di produzione regionale								
Medicinali senza AIC								
Emoderivati di produzione regionale								
Sangue ed emocomponenti								
Dispositivi medici:								
Dispositivi medici								
Dispositivi medici impiantabili attivi								
Dispositivi medico diagnostici in vitro (MD)								
Prodotti dietetici								
Materiali per la profilassi (vaccini)								
Prodotti chimici								
Materiali e prodotti per uso veterinario								
Altri beni e prodotti sanitari:								
...								
Prodotti alimentari								
Materiali di guardaroba, di pulizia e di convivenza in genere								
Combustibili, carburanti e lubrificanti								
Supporti informatici e cancelleria								
Materiale per la manutenzione								
Altri beni e prodotti non sanitari:								
...								
TOTALE								

P. 70



Altre informazioni relative a proventi e ricavi diversi.

Informazione	Caso presente in azienda?	Se sì, illustrare
PR01. Sono state rilevate significative variazioni rispetto all'esercizio precedente?	NO	

Page 10



AB01 – Acquisti di beni

AB01 – NO	Ciascuna tipologia di bene, compreso nelle voci relative agli acquisti di beni sanitari e non sanitari, è monitorata attraverso il sistema gestionale del magazzino, che rileva ogni tipologia di movimento, in entrata e in uscita.
AB01 – NO	Alcune tipologie di beni, compresi nelle voci relative agli acquisti di beni sanitari e non sanitari, non sono monitorate attraverso il sistema gestionale del magazzino, ma sono gestiti ... [SPECIFICARE TIPOLOGIA BENI, MODALITÀ DI RILEVAZIONE E IMPORTO]

Altre informazioni relative agli acquisti di beni

Informazione	Caso presente in azienda?		Se sì, illustrare
AB02. Sono stati rilevati costi per acquisto di beni da altre Aziende Sanitarie della Regione? Se sì, di quali tipologie di beni si tratta?	NO		
AB03. Sono state rilevate significative variazioni rispetto all'esercizio precedente?	NO		

Prof. 73



CODICE MOD. CE	DETTAGLIO ACQUISTI DI SERVIZI SANITARI IN MOBILITA'	Azienda ...	Azienda ...	Azienda ...	Azienda ...	Azienda ...	Azienda ...	TOTALE
	COSTI DA MOBILITA' SANITARIA INFRAREGIONALE (A)							
	COSTI DA MOBILITA' SANITARIA INFRAREGIONALE (A)	26.948.000,00						
BA0470	Acquisti servizi sanitari per medicina di base							
BA0510	Acquisti servizi sanitari per farmaceutica	375.000,00						
BA0540	Acquisti servizi sanitari per assistenza specialistica ambulatoriale	2.882.000,00						
BA0650	Acquisti servizi sanitari per assistenza riabilitativa							
BA0710	Acquisti servizi sanitari per assistenza integrativa							
BA0760	Acquisti servizi sanitari per assistenza protesica							
BA0810	Acquisti servizi sanitari per assistenza ospedaliera	23.691.000,00						
BA0910	Acquisto prestazioni di psichiatria residenziale e semiresidenziale							
BA0970	Acquisto prestazioni di distribuzione farmaci File F							
BA1040	Acquisto prestazioni termali in convenzione							
BA1100	Acquisto prestazioni trasporto sanitario							
BA1150	Acquisto prestazioni Socio-Sanitarie a rilevanza sanitaria							
	COSTI DA MOBILITA' SANITARIA EXTRAREGIONALE (B)							
	COSTI DA MOBILITA' SANITARIA EXTRAREGIONALE (B)	23.975.061,04						
BA0480	Acquisti servizi sanitari per medicina di base	176.000,00						
BA0520	Acquisti servizi sanitari per farmaceutica	635.000,00						
BA0580	Acquisti servizi sanitari per assistenza specialistica ambulatoriale	2.186.000,00						
BA0730	Acquisti servizi sanitari per assistenza integrativa	61,04						
BA0780	Acquisti servizi sanitari per assistenza protesica							
BA0830	Acquisti servizi sanitari per assistenza ospedaliera	19.990.000,00						
BA0980	Acquisto prestazioni di distribuzione farmaci e File F	834.000,00						
BA1080	Acquisto prestazioni termali in convenzione	87.000,00						
BA1120	Acquisto prestazioni trasporto sanitario	67.000,00						
	TOTALE COSTI DA MOBILITA' (A+B)	50.923.061,04						
	COSTI PER PRESTAZIONI OGGETTO DI FATTURAZIONE DIRETTA INFRAREGIONALE (C)							
	COSTI PER PREST. OGGETTO DI FATTUR. DIRETTA EXTRAREGIONALE (D)							
	TOTALE COSTI PER PREST. OGGETTO DI FATTURAZ. DIRETTA (C+D)							
	TOTALE COSTI AZIENDE REGIONE (A+C)	26.948.000,00						
	TOTALE COSTI AZIENDE EXTRA REGIONE (B+D)	23.975.061,04						
	TOTALE COSTI AZIENDE SANITARIE PUBBLICHE (A+B+C+D)	50.923.061,04						

Bar. fh



CODICE MOD. CE	DETTAGLIO ACQUISTI DI SERVIZI SANITARI	Valore CE al 31/12/x	Valore CE al 31/12/x-1	Variazioni importo	Variazioni %
	ACQUISTI DI SERVIZI SANITARI - MEDICINA DI BASE			0	
BA0420	- da convenzione	21.459.500,12	21.227.087,08	232.413,04	
BA0430	Costi per assistenza MMG	11.504.376,60	11.454.077,15	50.299,45	0,00
BA0440	Costi per assistenza PLS	3.300.600,20	3.271.138,00	29.462,20	0,01
BA0450	Costi per assistenza Continuità assistenziale	5.332.737,73	5.287.202,12	45.535,61	0,01
BA0460	Altro (medicina dei servizi, psicologi, medici 118, ecc)	1.145.785,59	1.038.669,81	107.115,78	0,09
BA0470	- da pubblico (Aziende sanitarie pubbliche della Regione) - Mobilità intraregionale				
BA0480	- da pubblico (Aziende sanitarie pubbliche Extraregione) - Mobilità extraregionale	176.000,00	176.000,00	-	-
BA0490	ACQUISTI DI SERVIZI SANITARI - FARMACEUTICA	28.604.079,01	28.458.636,01	145.443,00	0,01
BA0500	- da convenzione	27.594.079,01	27.448.636,01	145.443,00	0,01
BA0510	- da pubblico (Aziende sanitarie pubbliche della Regione)- Mobilità intraregionale	375.000,00	375.000,00	-	-
BA0520	- da pubblico (Extraregione)	635.000,00	635.000,00	-	-
BA0530	ACQUISTI DI SERVIZI SANITARI PER ASSISTENZA SPECIALISTICA AMBULATORIALE	17.764.133,61	18.109.526,62	-345.393,01	0,02
BA0540	- da pubblico (Aziende sanitarie pubbliche della Regione)	2.882.600,00	2.882.000,00	600,00	-
BA0550	- da pubblico (altri soggetti pubbl. della Regione)				
BA0560	- da pubblico (Extraregione)	2.186.000,00	2.186.000,00	-	-
BA0570	- da privato - Medici SUMAI	4.233.187,80	4.454.726,48	-221.538,68	0,05
BA0580	- da privato				
BA0590	Servizi sanitari per assistenza specialistica da IRCCS privati e Policlinici privati				
BA0600	Servizi sanitari per assistenza specialistica da Ospedali Classificati privati				
BA0610	Servizi sanitari per assistenza specialistica da Case di Cura private				
BA0620	Servizi sanitari per assistenza specialistica da altri privati	6.462.945,81	8.586.800,14	-123.854,33	0,01
BA0630	- da privato per cittadini non residenti - Extraregione (mobilità attiva in compensazione)				
BA0640	ACQUISTI DI SERVIZI SANITARI PER ASSISTENZA RIABILITATIVA	8.909.335,38	8.889.799,65	19.535,73	0,00
BA0650	- da pubblico (Aziende sanitarie pubbliche della Regione)				
BA0660	- da pubblico (altri soggetti pubbl. della Regione)				
BA0670	- da pubblico (Extraregione) non soggetti a compensazione				
BA0680	- da privato (intraregionale)	8.909.335,38	8.889.799,65	19.535,73	0,00
BA0690	- da privato (extraregionale)				
BA0700	ACQUISTI DI SERVIZI SANITARI PER ASSISTENZA INTEGRATIVA				
BA0710	- da pubblico (Aziende sanitarie pubbliche della Regione)				
BA0720	- da pubblico (altri soggetti pubbl. della Regione)	4.272.547,68	3.968.390,51	304.157,17	0,07
BA0730	- da pubblico (Extraregione)	61,64	3.967.533,23	-3.967.471,59	61.365,21
BA0740	- da privato	4.272.486,04	857,28	4.271.628,76	1,00
BA0750	ACQUISTI DI SERVIZI SANITARI PER ASSISTENZA PROTESICA	3.301.064,51	3.966.675,95	-323.250,51	0,10
BA0760	- da pubblico (Aziende sanitarie pubbliche della Regione)				
BA0770	- da pubblico (altri soggetti pubbl. della Regione)				
BA0780	- da pubblico (Extraregione)				
BA0790	- da privato	3.301.064,51	3.624.315,02	-323.250,51	0,10
BA0800	ACQUISTI DI SERVIZI SANITARI PER ASSISTENZA OSPEDALIERA	72.035.926,50	72.298.027,80	-262.101,30	0,00
BA0810	- da pubblico (Aziende sanitarie pubbliche della Regione)	23.691.000,00	23.691.000,00	-	-
BA0820	- da pubblico (altri soggetti pubbl. della Regione)				
BA0830	- da pubblico (Extraregione)	19.990.000,00	19.990.000,00	-	-
BA0840	- da privato	28.354.926,50	28.617.027,80	-262.101,30	0,01
BA0850	Servizi sanitari per assistenza ospedaliera da IRCCS privati e Policlinici privati				
BA0860	Servizi sanitari per assistenza ospedaliera da Ospedali Classificati privati				
BA0870	Servizi sanitari per assistenza ospedaliera da Case di Cura private				
BA0880	Servizi sanitari per assistenza ospedaliera da altri privati				
BA0890	- da privato per cittadini non residenti - Extraregione (mobilità attiva in compensazione)				
BA0900	ACQUISTI PRESTAZIONI DI PSICHIATRICA RESIDENZIALE E SEMIRESIDENZIALE	3.648.856,61	3.648.856,61		
BA0910	- da pubblico (Aziende sanitarie pubbliche della Regione)				
BA0920	- da pubblico (altri soggetti pubbl. della Regione)				
BA0930	- da pubblico (Extraregione) - non soggette a compensazione				
BA0940	- da privato (intraregionale)	3.648.856,61	3.648.856,61	-	-
BA0950	- da privato (extraregionale)				
BA0960	ACQUISTI PRESTAZIONI DI DISTRIBUZIONE FARMACI FILE F	1.545.888,90	1.439.140,46	106.748,44	0,07
BA0970	- da pubblico (Aziende sanitarie pubbliche della Regione) - Mobilità intraregionale				
BA0980	- da pubblico (altri soggetti pubbl. della Regione)				
BA0990	- da pubblico (Extraregione)	834.000,00	834.000,00	-	-
BA1000	- da privato (intraregionale)	711.888,90	605.140,46	106.748,44	0,15
BA1010	- da privato (extraregionale)				#DIV/0!
BA1020	- da privato per cittadini non residenti - Extraregione (mobilità attiva in compensazione)				
BA1030	ACQUISTI PRESTAZIONI TERMALI IN CONVENZIONE	87.000,00	87.000,00		
BA1040	- da pubblico (Aziende sanitarie pubbliche della Regione) - Mobilità intraregionale				
BA1050	- da pubblico (altri soggetti pubbl. della Regione)				
BA1060	- da pubblico (Extraregione)	87.000,00	87.000,00	-	-
BA1070	- da privato				
BA1080	- da privato per cittadini non residenti - Extraregione (mobilità attiva in compensazione)				

Page 75



CODICE MOD. CE	DETTAGLIO ACQUISTI DI SERVIZI SANITARI
BA1090	ACQUISTI PRESTAZIONI DI TRASPORTO SANITARIO
BA1100	- da pubblico (Aziende sanitarie pubbliche della Regione) - Mobilità intraregionale
BA1110	- da pubblico (altri soggetti pubbl. della Regione)
BA1120	- da pubblico (Extraregione)
BA1130	- da privato
BA1140	ACQUISTI PRESTAZIONI SOCIO-SANITARIE A RILEVANZA SANITARIA
BA1150	- da pubblico (Aziende sanitarie pubbliche della Regione) - Mobilità intraregionale
BA1160	- da pubblico (altri soggetti pubblici della Regione)
BA1170	- da pubblico (Extraregione) non soggette a compensazione
BA1180	- da privato (intraregionale)
BA1190	- da privato (extraregionale)
BA1200	COMPARTICIPAZIONE AL PERSONALE PER ATT. LIBERO-PROF. (INTRAMOENIA)
BA1280	RIMBORSI ASSEGNI E CONTRIBUTI SANITARI
BA1290	Contributi ad associazioni di volontariato
BA1300	Rimborsi per cure all'estero
BA1310	Contributi a società partecipate s/o enti dipendenti della Regione
BA1320	Contributo Legge 210/92
BA1330	Altri rimborsi, assegni e contributi
BA1340	Rimborsi, assegni e contributi v/Aziende sanitarie pubbliche della Regione
BA1350	CONSULENZE, COLLABORAZIONI, INTERINALE, ALTRE PRESTAZIONI DI LAVORO SANITARIE E SOCIO-SANITARIE
BA1360	Consulenze sanitarie e sociosan. da Aziende sanitarie pubbliche della Regione
BA1370	Consulenze sanitarie e sociosan. da terzi - Altri soggetti pubblici
BA1380	Consulenze, Collaborazioni, Interinale e altre prestazioni di lavoro sanitarie e socios. da privato
BA1390	Consulenze sanitarie da privato - articolo 55, comma 2, CCNL 8 giugno 2000
BA1400	Altre consulenze sanitarie e sociosanitarie da privato
BA1410	Collaborazioni coordinate e continuative sanitarie e socios. da privato
BA1420	Indennità e personale universitario - area sanitaria
BA1430	Lavoro interinale - area sanitaria
BA1440	Altre collaborazioni e prestazioni di lavoro - area sanitaria
BA1450	Rimborso oneri stipendiali del personale sanitario in comando
BA1460	Rimborso oneri stipendiali personale sanitario in comando da Aziende sanitarie pubbliche della Regione
BA1470	Rimborso oneri stipendiali personale sanitario in comando da Regioni, soggetti pubblici e da Università
BA1480	Rimborso oneri stipendiali personale sanitario in comando da aziende di altre Regioni (Extraregione)
BA1490	ALTRI SERVIZI SANITARI E SOCIO-SANITARI A RILEVANZA SANITARIA
BA1500	Altri servizi sanitari e sociosanitari a rilevanza sanitaria da pubblico - Aziende sanitarie pubbliche della Regione
BA1510	Altri servizi sanitari e sociosanitari a rilevanza sanitaria da pubblico - Altri soggetti pubblici della Regione
BA1520	Altri servizi sanitari e sociosanitari a rilevanza sanitaria da pubblico (Extraregione)
BA1530	Altri servizi sanitari da privato
BA1540	Costi per servizi sanitari - Mobilità internazionale passiva
BA1550	COSTI PER DIFFERENZIALE TARIFFE TUC
	TOTALE

Valore CE al 31/12/x	Valore CE al 31/12/x-1	Variazioni importo	Variazioni %
621.958,22	462.750,49	159.207,73	
		0	
67.000,00	67.000,00		
554.958,22	395.750,49	159.207,73	0,29
10.431.329,79	10.728.576,13	297.246,34	0,18
383.997,76	393.295,43	9.297,66	0,03
174.014,95	195.969,65	21.954,70	0,13
9.873.317,98	10.139.311,06	265.993,98	0,03
727.989,55	727.989,55		
435.895,17	611.996,59	176.101,42	0,40
435.895,17	611.996,59	176.101,42	0,40
90,00			
134.568,77	132.167,31	2.401,46	
45.132,51	61.979,39	16.846,79	0,37
	1.250,00	1.250,00	
89.436,26	68.938,01	20.498,25	0,23
477.102,80	241.486,99	235.615,81	1,28
104.952,46	33.154,19	71.798,27	0,68
	14.124,56	14.124,56	
264,08	233,18	30,90	0,12
371.886,56	193.975,06	177.911,20	0,45
11.664.959,58	11.564.980,92	99.978,66	

Pnq 76



PERIODO DI RIFERIMENTO ANNO 2014

24299	CASA DI CURA PRIVATA "SANTA RITA" S.R.L. (D)	1.845.596,00	FATTURA	459/GEN.	28/02/14	44.998,80	44.998,80	44.998,80	BA0870
24299	CASA DI CURA PRIVATA "SANTA RITA" S.R.L. (D)	1.845.596,00	FATTURA	458/GEN.	28/02/14	114.134,00	79.893,80	79.893,80	BA0870
24299	CASA DI CURA PRIVATA "SANTA RITA" S.R.L. (D)	1.845.596,00	FATTURA	552/GEN./DAY	14/03/14	41.510,10	29.057,00	29.057,00	BA0870
24299	CASA DI CURA PRIVATA "SANTA RITA" S.R.L. (D)	1.845.596,00	FATTURA	600/FEB	21/03/14	128.146,00	89.702,20	89.702,20	BA0870
24299	CASA DI CURA PRIVATA "SANTA RITA" S.R.L. (D)	1.845.596,00	FATTURA	601/FEB	21/03/14	45.553,20	45.553,20	45.553,20	BA0870
24299	CASA DI CURA PRIVATA "SANTA RITA" S.R.L. (D)	1.845.596,00	FATTURA	602/FEB	21/03/14	48.120,33	33.684,23	33.684,23	BA0870
24299	CASA DI CURA PRIVATA "SANTA RITA" S.R.L. (D)	1.845.596,00	FATTURA	890/MAR	24/04/14	156.161,00	109.312,70	109.312,70	BA0870
24299	CASA DI CURA PRIVATA "SANTA RITA" S.R.L. (D)	1.845.596,00	FATTURA	916/MAR	30/04/14	40.052,49	28.036,74	28.036,74	BA0870
24299	CASA DI CURA PRIVATA "SANTA RITA" S.R.L. (D)	1.845.596,00	FATTURA	891/MAR	24/04/14	60.244,80	60.244,80	60.244,80	BA0870
24299	CASA DI CURA PRIVATA "SANTA RITA" S.R.L. (D)	1.845.596,00	FATTURA	1157/APR	31/05/14	104.611,00	73.227,70	73.227,70	BA0870
24299	CASA DI CURA PRIVATA "SANTA RITA" S.R.L. (D)	1.845.596,00	FATTURA	1158/APR	31/05/14	49.434,00	49.434,00	49.434,00	BA0870
24299	CASA DI CURA PRIVATA "SANTA RITA" S.R.L. (D)	1.845.596,00	FATTURA	1159/APR./DAY	31/05/14	51.957,62	36.370,33	36.370,33	BA0870
24299	CASA DI CURA PRIVATA "SANTA RITA" S.R.L. (D)	1.845.596,00	FATTURA	1419/MAG	08/07/14	144.176,00	88.266,50	88.266,50	BA0870
24299	CASA DI CURA PRIVATA "SANTA RITA" S.R.L. (D)	1.845.596,00	FATTURA	1420/MAG	08/07/14	11.827,30	11.827,30	11.827,30	BA0870
24299	CASA DI CURA PRIVATA "SANTA RITA" S.R.L. (D)	1.845.596,00	FATTURA	1421/MAG	08/07/14	40.206,49	28.144,54	28.144,54	BA0870
24299	CASA DI CURA PRIVATA "SANTA RITA" S.R.L. (D)	1.845.596,00	FATTURA	2542/MAG	04/12/14	36.559,60	36.559,60	36.559,60	BA0870
24299	CASA DI CURA PRIVATA "SANTA RITA" S.R.L. (D)	1.845.596,00	FATTURA	1573/GIU./DAY	31/07/14	58.518,65	40.963,06	40.963,06	BA0870
24299	CASA DI CURA PRIVATA "SANTA RITA" S.R.L. (D)	1.845.596,00	FATTURA	1574/GIU	31/07/14	149.413,00	104.589,10	104.589,10	BA0870
24299	CASA DI CURA PRIVATA "SANTA RITA" S.R.L. (D)	1.845.596,00	FATTURA	2471/GIU	27/11/14	50.974,00	50.974,00	50.974,00	BA0870
24299	CASA DI CURA PRIVATA "SANTA RITA" S.R.L. (D)	1.845.596,00	FATTURA	1730/LUG	04/09/14	152.478,00	38.585,40	38.585,40	BA0870
24299	CASA DI CURA PRIVATA "SANTA RITA" S.R.L. (D)	1.845.596,00	FATTURA	1731/LUG./DAY	04/09/14	42.639,04	11.189,00	11.189,00	BA0870
24299	CASA DI CURA PRIVATA "SANTA RITA" S.R.L. (D)	1.845.596,00	FATTURA	2472/LUG	27/11/14	51.528,40	48.951,98	48.951,98	BA0870
24299	CASA DI CURA PRIVATA "SANTA RITA" S.R.L. (D)	1.845.596,00	FATTURA	1900/AG	25/09/14	113.940,00	22.516,90	22.516,90	BA0870
24299	CASA DI CURA PRIVATA "SANTA RITA" S.R.L. (D)	1.845.596,00	FATTURA	1901/AG	25/09/14	14.348,42	4.290,00	4.290,00	BA0870
24299	CASA DI CURA PRIVATA "SANTA RITA" S.R.L. (D)	1.845.596,00	FATTURA	2473/AG	27/11/14	45.091,20	42.836,64	42.836,64	BA0870
24299	CASA DI CURA PRIVATA "SANTA RITA" S.R.L. (D)	1.845.596,00	FATTURA	2178/SETT	25/10/14	201.464,00	52.561,80	52.561,80	BA0870
24299	CASA DI CURA PRIVATA "SANTA RITA" S.R.L. (D)	1.845.596,00	FATTURA	2179/SETT	25/10/14	41.196,91	15.748,00	15.748,00	BA0870
24299	CASA DI CURA PRIVATA "SANTA RITA" S.R.L. (D)	1.845.596,00	FATTURA	2180/SETT	25/10/14	46.846,80	44.504,46	44.504,46	BA0870
24299	CASA DI CURA PRIVATA "SANTA RITA" S.R.L. (D)	1.845.596,00	FATTURA	2545/OTT	27/11/14	46.816,00	44.475,20	44.475,20	BA0870
24299	CASA DI CURA PRIVATA "SANTA RITA" S.R.L. (D)	1.845.596,00	FATTURA	2546/OTT./DAY	04/12/14	193.127,00	71.120,90	71.120,90	BA0870
24299	CASA DI CURA PRIVATA "SANTA RITA" S.R.L. (D)	1.845.596,00	FATTURA	197/RIE 2014	29/01/15	-251.649,00	0,00	0,00	BA0870
24299	CASA DI CURA PRIVATA "SANTA RITA" S.R.L. (D)	1.845.596,00	NC	198/RIE 2014	29/01/15	-84.109,68	0,00	0,00	BA0870
24299	CASA DI CURA PRIVATA "SANTA RITA" S.R.L. (D)	1.845.596,00	NC	391/RIE 2014	23/02/15	-476.224,00	0,00	0,00	BA0870
24299	CASA DI CURA PRIVATA "SANTA RITA" S.R.L. (D)	1.845.596,00	NC	392/RIE 2014	23/02/15	-104.426,67	0,00	0,00	BA0870
24299	CASA DI CURA PRIVATA "SANTA RITA" S.R.L. (D)	1.845.596,00	FATTURA	331/NOV	17/02/15	110.428,00	77.299,60	77.299,60	BA0870
24299	CASA DI CURA PRIVATA "SANTA RITA" S.R.L. (D)	1.845.596,00	FATTURA	333/NOV	17/02/15	34.034,00	32.332,20	32.332,20	BA0870
24299	CASA DI CURA PRIVATA "SANTA RITA" S.R.L. (D)	1.845.596,00	FATTURA	332/NOV	17/02/15	41.901,00	29.330,70	29.330,70	BA0870

24299	CASA DI CURA PRIVATA "SANTA RITA" S.R.L. (D)	1.845.566,00	FATTURA	339/DIC	17/02/15	87.453,00	61.217,10	61.217,10	BA0870
24299	CASA DI CURA PRIVATA "SANTA RITA" S.R.L. (D)	1.845.566,00	FATTURA	341/DIC	17/02/15	26.334,40	25.807,71	25.807,71	BA0870
24299	CASA DI CURA PRIVATA "SANTA RITA" S.R.L. (D)	1.845.566,00	FATTURA	340/DIC	17/02/15	47.949,10	33.564,37	33.564,37	BA0870
26651	CASA DI CURA MADONNA DELLO SCOGGIO S.R.L.	1.025.946,00	FATTURA	49/GEN	10/05/14	129.223,00	129.223,00	129.223,00	BA0870
26651	CASA DI CURA MADONNA DELLO SCOGGIO S.R.L.	1.025.946,00	NC	1/RIF. GEN.	28/01/15	-13.134,00	-13.134,00	-13.134,00	BA0870
26651	CASA DI CURA MADONNA DELLO SCOGGIO S.R.L.	1.025.946,00	FATTURA	50/FEB	10/05/14	102.842,00	102.842,00	102.842,00	BA0870
26651	CASA DI CURA MADONNA DELLO SCOGGIO S.R.L.	1.025.946,00	NC	2/RIF. FEB.	28/01/15	-1.711,00	-1.711,00	-1.711,00	BA0870
26651	CASA DI CURA MADONNA DELLO SCOGGIO S.R.L.	1.025.946,00	FATTURA	51/MAR	10/05/14	239.800,00	239.800,00	239.800,00	BA0870
26651	CASA DI CURA MADONNA DELLO SCOGGIO S.R.L.	1.025.946,00	NC	3/RIF. MAR	28/01/15	-3.213,00	-3.213,00	-3.213,00	BA0870
26651	CASA DI CURA MADONNA DELLO SCOGGIO S.R.L.	1.025.946,00	FATTURA	69/APR	16/05/14	227.267,00	159.086,90	159.086,90	BA0870
26651	CASA DI CURA MADONNA DELLO SCOGGIO S.R.L.	1.025.946,00	NC	4/RIF. APR	28/01/15	-2.112,00	-2.112,00	-2.112,00	BA0870
26651	CASA DI CURA MADONNA DELLO SCOGGIO S.R.L.	1.025.946,00	FATTURA	157/MAG	17/06/14	246.232,00	246.232,00	246.232,00	BA0870
26651	CASA DI CURA MADONNA DELLO SCOGGIO S.R.L.	1.025.946,00	NC	5/RIF. MAG	28/01/15	-75.689,00	-75.689,00	-75.689,00	BA0870
26651	CASA DI CURA MADONNA DELLO SCOGGIO S.R.L.	1.025.946,00	FATTURA	265/GIU	16/07/14	244.848,00	244.848,00	244.848,00	BA0870
26651	CASA DI CURA MADONNA DELLO SCOGGIO S.R.L.	1.025.946,00	NC	6/RIF. GIU	28/01/15	-197.237,00	-197.237,00	-197.237,00	BA0870
26651	CASA DI CURA MADONNA DELLO SCOGGIO S.R.L.	1.025.946,00	FATTURA	348/LUG	25/08/14	160.165,00	16.996,98	16.996,98	BA0870
26651	CASA DI CURA MADONNA DELLO SCOGGIO S.R.L.	1.025.946,00	FATTURA	437/AG	18/09/14	44.249,00	0,00	0,00	BA0870
26651	CASA DI CURA MADONNA DELLO SCOGGIO S.R.L.	1.025.946,00	FATTURA	40/DIC	19/01/15	123.536,00	45.263,82	45.263,82	BA0870
26651	CASA DI CURA MADONNA DELLO SCOGGIO S.R.L.	1.025.946,00	NC	7/RIF. 2014	19/02/15	-1.211,00	-1.211,00	-1.211,00	BA0870
26651	CASA DI CURA MADONNA DELLO SCOGGIO S.R.L.	1.025.946,00	FATTURA	720/NOV	05/12/14	224.940,00	27.920,20	27.920,20	BA0870
26651	CASA DI CURA MADONNA DELLO SCOGGIO S.R.L.	1.025.946,00	NC	da emettere		1.448.795,00	917.905,90	917.905,90	BA0870
				budget assegnato		-422.849,00			
				da emettere		1.025.946,00			
24289	SADEL S.P.A. DI SALVATORE BAFFA & C. (A.R.)	940.153,00	FATTURA	519/GEN	27/05/2014	79.695,95	79.695,95	79.695,95	BA0870
24289	SADEL S.P.A. DI SALVATORE BAFFA & C. (A.R.)	940.153,00	FATTURA	520/FEB	27/05/2014	55.747,54	55.747,54	55.747,54	BA0870
24289	SADEL S.P.A. DI SALVATORE BAFFA & C. (A.R.)	940.153,00	FATTURA	521/MAR	27/05/2014	78.609,33	78.609,33	78.609,33	BA0870
24289	SADEL S.P.A. DI SALVATORE BAFFA & C. (A.R.)	940.153,00	FATTURA	522/APR	27/05/2014	83.251,04	83.251,04	83.251,04	BA0870
24289	SADEL S.P.A. DI SALVATORE BAFFA & C. (A.R.)	940.153,00	FATTURA	625/MAG	16/06/2014	82.115,39	82.115,39	82.115,39	BA0870
24289	SADEL S.P.A. DI SALVATORE BAFFA & C. (A.R.)	940.153,00	FATTURA	729/GIU	14/07/2014	88.682,79	88.682,79	88.682,79	BA0870
24289	SADEL S.P.A. DI SALVATORE BAFFA & C. (A.R.)	940.153,00	FATTURA	830/LUG	08/08/2014	81.394,27	77.324,56	77.324,56	BA0870
24289	SADEL S.P.A. DI SALVATORE BAFFA & C. (A.R.)	940.153,00	FATTURA	927/AG	18/09/2014	83.646,14	79.463,83	79.463,83	BA0870
24289	SADEL S.P.A. DI SALVATORE BAFFA & C. (A.R.)	940.153,00	FATTURA	1030/SETT	13/10/2014	80.110,63	76.105,10	76.105,10	BA0870
24289	SADEL S.P.A. DI SALVATORE BAFFA & C. (A.R.)	940.153,00	NC	24	12/12/2014	-14.141,00	-14.141,00	-14.141,00	BA0870
24289	SADEL S.P.A. DI SALVATORE BAFFA & C. (A.R.)	940.153,00	FATTURA	1037/OTT	06/11/2014	99.792,82	86.557,14	86.557,14	BA0870
24289	SADEL S.P.A. DI SALVATORE BAFFA & C. (A.R.)	940.153,00	NC	1/RIF. OTT. 2014	28/01/2015	-197,51	-197,51	-197,51	BA0870
24289	SADEL S.P.A. DI SALVATORE BAFFA & C. (A.R.)	940.153,00	FATTURA	1241/NOV	15/12/2014	92.712,10	78.244,32	78.244,32	BA0870
24289	SADEL S.P.A. DI SALVATORE BAFFA & C. (A.R.)	940.153,00	FATTURA	6/DIC	09/01/2015	101.363,19	64.384,93	64.384,93	BA0870
24289	SADEL S.P.A. DI SALVATORE BAFFA & C. (A.R.)	940.153,00	NC	da emettere		992.782,68	915.843,41	915.843,41	BA0870
				budget assegnato		-52.629,68			
24301	ROMOLO HOSPITAL S.R.L. (D)	7.451.273,90	FATTURA	05/GEN.	26/02/14	611.026,00	611.026,00	611.026,00	BA0870
24301	ROMOLO HOSPITAL S.R.L. (D)	7.451.273,90	FATTURA	04/GEN./AMB.	25/02/14	46.090,00	46.090,00	46.090,00	BA0870
24301	ROMOLO HOSPITAL S.R.L. (D)	7.451.273,90	FATTURA	07/GEN.	26/02/14	8.778,00	8.778,00	8.778,00	BA0870


24301	ROMOLO HOSPITAL S.R.L. (D)	7.451.273,90	FATTURA	08/FEB./AMB.	26/03/14	115.134,00	115.134,00	115.134,00	115.134,00	BA0870
24301	ROMOLO HOSPITAL S.R.L. (D)	7.451.273,90	FATTURA	9/FEB	31/03/14	649.634,00	649.634,00	649.634,00	649.634,00	BA0870
24301	ROMOLO HOSPITAL S.R.L. (D)	7.451.273,90	FATTURA	10/FEB	01/04/14	66.297,00	66.297,00	66.297,00	66.297,00	BA0870
24301	ROMOLO HOSPITAL S.R.L. (D)	7.451.273,90	FATTURA	14/MAR./AMB	24/04/14	61.134,00	61.134,00	61.134,00	61.134,00	BA0870
24301	ROMOLO HOSPITAL S.R.L. (D)	7.451.273,90	FATTURA	15/MAR	28/04/14	799.934,00	799.934,00	799.934,00	799.934,00	BA0870
24301	ROMOLO HOSPITAL S.R.L. (D)	7.451.273,90	FATTURA	16/MAR	28/04/14	69.876,00	69.876,00	69.876,00	69.876,00	BA0870
24301	ROMOLO HOSPITAL S.R.L. (D)	7.451.273,90	NC	50/RIF. I TRIM	10/12/14	-291.351,10	-291.351,10	-291.351,10	-291.351,10	BA0870
24301	ROMOLO HOSPITAL S.R.L. (D)	7.451.273,90	FATTURA	18/APR	23/05/14	708.959,00	708.959,00	708.959,00	708.959,00	BA0870
24301	ROMOLO HOSPITAL S.R.L. (D)	7.451.273,90	FATTURA	19/APR	23/05/14	41.454,00	41.454,00	41.454,00	41.454,00	BA0870
24301	ROMOLO HOSPITAL S.R.L. (D)	7.451.273,90	FATTURA	20/APR	23/05/14	35.532,80	35.532,80	35.532,80	35.532,80	BA0870
24301	ROMOLO HOSPITAL S.R.L. (D)	7.451.273,90	FATTURA	21/MAG	25/06/14	51.424,00	51.424,00	51.424,00	51.424,00	BA0870
24301	ROMOLO HOSPITAL S.R.L. (D)	7.451.273,90	FATTURA	22/MAG	10/07/14	737.532,60	737.532,60	737.532,60	737.532,60	BA0870
24301	ROMOLO HOSPITAL S.R.L. (D)	7.451.273,90	FATTURA	23/MAG	14/07/14	32.408,20	32.408,20	32.408,20	32.408,20	BA0870
24301	ROMOLO HOSPITAL S.R.L. (D)	7.451.273,90	FATTURA	24/GIU	22/07/14	108.709,00	108.709,00	108.709,00	108.709,00	BA0870
24301	ROMOLO HOSPITAL S.R.L. (D)	7.451.273,90	FATTURA	25/GIU	06/08/14	25.624,20	25.624,20	25.624,20	25.624,20	BA0870
24301	ROMOLO HOSPITAL S.R.L. (D)	7.451.273,90	FATTURA	26/GIU	06/08/14	679.126,00	679.126,00	679.126,00	679.126,00	BA0870
24301	ROMOLO HOSPITAL S.R.L. (D)	7.451.273,90	FATTURA	51/RIF. I SEM	10/12/14	24.952,40	24.952,40	24.952,40	24.952,40	BA0870
24301	ROMOLO HOSPITAL S.R.L. (D)	7.451.273,90	FATTURA	32/LUG	19/09/14	875.827,00	875.827,00	875.827,00	875.827,00	BA0870
24301	ROMOLO HOSPITAL S.R.L. (D)	7.451.273,90	FATTURA	31/LUG	18/09/14	5.084,00	5.084,00	5.084,00	5.084,00	BA0870
24301	ROMOLO HOSPITAL S.R.L. (D)	7.451.273,90	FATTURA	45/LUG	25/11/14	59.331,80	59.331,80	59.331,80	59.331,80	BA0870
24301	ROMOLO HOSPITAL S.R.L. (D)	7.451.273,90	FATTURA	34/AG	06/10/14	331.541,00	331.541,00	331.541,00	331.541,00	BA0870
24301	ROMOLO HOSPITAL S.R.L. (D)	7.451.273,90	FATTURA	38/AG	24/10/14	2.296,00	2.296,00	2.296,00	2.296,00	BA0870
24301	ROMOLO HOSPITAL S.R.L. (D)	7.451.273,90	FATTURA	46/AG	25/11/14	18.786,60	18.786,60	18.786,60	18.786,60	BA0870
24301	ROMOLO HOSPITAL S.R.L. (D)	7.451.273,90	FATTURA	39/SETT	24/10/14	90.458,00	90.458,00	90.458,00	90.458,00	BA0870
24301	ROMOLO HOSPITAL S.R.L. (D)	7.451.273,90	FATTURA	41/SETT	05/11/14	809.060,00	809.060,00	809.060,00	809.060,00	BA0870
24301	ROMOLO HOSPITAL S.R.L. (D)	7.451.273,90	FATTURA	47/SETT	25/11/14	66.918,12	66.918,12	66.918,12	66.918,12	BA0870
24301	ROMOLO HOSPITAL S.R.L. (D)	7.451.273,90	FATTURA	52/OTT	18/12/14	326.739,80	326.739,80	326.739,80	326.739,80	BA0870
24301	ROMOLO HOSPITAL S.R.L. (D)	7.451.273,90	FATTURA	54/OTT	18/12/14	33.630,68	33.630,68	33.630,68	33.630,68	BA0870
24301	ROMOLO HOSPITAL S.R.L. (D)	7.451.273,90	FATTURA	53/OTT	18/12/14	1.473,50	1.473,50	1.473,50	1.473,50	BA0870
24301	ROMOLO HOSPITAL S.R.L. (D)	7.451.273,90	FATTURA	2/NOV	28/01/15	720,00	720,00	720,00	720,00	BA0870
24301	ROMOLO HOSPITAL S.R.L. (D)	7.451.273,90	FATTURA	4/NOV	09/01/15	251.602,70	251.602,70	251.602,70	251.602,70	BA0870
24301	ROMOLO HOSPITAL S.R.L. (D)	7.451.273,90	FATTURA	3/NOV	09/02/15	44.728,40	44.728,40	44.728,40	44.728,40	BA0870
24301	ROMOLO HOSPITAL S.R.L. (D)	7.451.273,90	FATTURA	6/NOV	09/02/15	26.234,80	26.234,80	26.234,80	26.234,80	BA0870
24301	ROMOLO HOSPITAL S.R.L. (D)	7.451.273,90	FATTURA	5/DIC	28/01/15	200,00	200,00	200,00	200,00	BA0870
24301	ROMOLO HOSPITAL S.R.L. (D)	7.451.273,90	FATTURA	7/DIC	09/02/15	389.797,20	272.858,04	272.858,04	272.858,04	BA0870
24301	ROMOLO HOSPITAL S.R.L. (D)	7.451.273,90	NC	9/RIF. 2014	04/03/15	-465.429,80	-465.429,80	-465.429,80	-465.429,80	BA0870
24296	ISTITUTO S. ANNA DI EZIO PUGLIESE S.R.L.	13.992.892,00	FATTURA	13/GEN.	13/02/14	7.451.273,90	7.334.334,74	7.334.334,74	7.334.334,74	BA0870
24296	ISTITUTO S. ANNA DI EZIO PUGLIESE S.R.L.	13.992.892,00	FATTURA	33/FEB.	12/03/14	1.181.701,33	1.181.701,33	1.181.701,33	1.181.701,33	BA0870
24296	ISTITUTO S. ANNA DI EZIO PUGLIESE S.R.L.	13.992.892,00	FATTURA	44/MAR	15/04/14	1.333.449,78	1.333.449,78	1.333.449,78	1.333.449,78	BA0870
24296	ISTITUTO S. ANNA DI EZIO PUGLIESE S.R.L.	13.992.892,00	FATTURA	52/APR	15/05/14	1.292.085,25	1.292.085,25	1.292.085,25	1.292.085,25	BA0870
24296	ISTITUTO S. ANNA DI EZIO PUGLIESE S.R.L.	13.992.892,00	FATTURA	91/MAG	17/06/14	1.347.041,36	1.347.041,36	1.347.041,36	1.347.041,36	BA0870
24296	ISTITUTO S. ANNA DI EZIO PUGLIESE S.R.L.	13.992.892,00	FATTURA	109/GIU	17/07/14	1.285.694,44	1.285.694,44	1.285.694,44	1.285.694,44	BA0870
24296	ISTITUTO S. ANNA DI EZIO PUGLIESE S.R.L.	13.992.892,00	NC	1/ I SEM	15/12/14	-285.217,46	-285.217,46	-285.217,46	-285.217,46	BA0870

Codice Struttura a privata convenz ionata	Denominazione Struttura	Budget annuo assegnato	Tipo Document o	Nr. Documento	Data Documento	Importo Documento (Fatturato Lordo)	Importo Liquidato	Importo Pagato	Im por to Co nta bille zza to (val ore file vat o 2 CE)	Codice Modello CE
24296	ISTITUTO S. ANNA DI EZIO PUGLIESE S.R.L.	13.992.892,00	FATTURA	116/LUG	07/08/14	1.330.689,01	1.330.689,01	1.330.689,01	BA0870	
24296	ISTITUTO S. ANNA DI EZIO PUGLIESE S.R.L.	13.992.892,00	FATTURA	130/AG	17/09/14	1.275.970,99	1.275.970,99	1.275.970,99	BA0870	
24296	ISTITUTO S. ANNA DI EZIO PUGLIESE S.R.L.	13.992.892,00	FATTURA	138/SETT	20/10/14	1.268.069,74	1.268.069,74	1.268.069,74	BA0870	
24296	ISTITUTO S. ANNA DI EZIO PUGLIESE S.R.L.	13.992.892,00	FATTURA	153/OTT	18/11/14	1.127.000,50	1.127.000,50	1.127.000,50	BA0870	
24296	ISTITUTO S. ANNA DI EZIO PUGLIESE S.R.L.	13.992.892,00	FATTURA	166/NOV	16/12/14	1.021.615,00	1.021.615,00	1.021.615,00	BA0870	
24296	ISTITUTO S. ANNA DI EZIO PUGLIESE S.R.L.	13.992.892,00	FATTURA	13/DIC	21/01/15	916.588,59	916.588,59	916.588,59	BA0870	
24296	ISTITUTO S. ANNA DI EZIO PUGLIESE S.R.L.	13.992.892,00	NC	2/RIE 2014	25/02/15	-354.631,53	-354.631,53	-354.631,53	BA0870	
24288	CALABRODENTAL S.R.L. (D)	3.109.600,00	FATTURA	3/GEN.	13/02/14	13.992.892,00	13.992.892,00	13.992.892,00	BA0870	
24288	CALABRODENTAL S.R.L. (D)	3.109.600,00	FATTURA	5/FEB.	12/03/14	668.234,00	668.234,00	668.234,00	BA0870	
24288	CALABRODENTAL S.R.L. (D)	3.109.600,00	FATTURA	7/MAR	16/04/14	626.123,00	626.123,00	626.123,00	BA0870	
24288	CALABRODENTAL S.R.L. (D)	3.109.600,00	FATTURA	15/APR	15/05/14	597.924,00	597.924,00	597.924,00	BA0870	
24288	CALABRODENTAL S.R.L. (D)	3.109.600,00	FATTURA	17/MAG	20/06/14	505.327,00	505.327,00	505.327,00	BA0870	
24288	CALABRODENTAL S.R.L. (D)	3.109.600,00	FATTURA	31/NOV	19/12/14	439.618,60	439.618,60	439.618,60	BA0870	
24288	CALABRODENTAL S.R.L. (D)	3.109.600,00	FATTURA	2/DIC	23/01/15	185.775,00	130.042,50	130.042,50	BA0870	
24288	CALABRODENTAL S.R.L. (D)	3.109.600,00	FATTURA	30/RIE 2014	17/12/14	125.185,00	87.629,50	87.629,50	BA0870	
24288	CALABRODENTAL S.R.L. (D)	3.109.600,00	NC			-38.586,60	-38.586,60	-38.586,60	BA0870	
						3.109.600,00	3.016.312,00	3.016.312,00		




88/2014


24285	SAVELLI HOSPITAL S.R.L.	1.227.373,00	FATTURA	52/GEN.	06/02/14	703.944,99	703.944,99	703.944,99	703.944,99	BA1180
24285	SAVELLI HOSPITAL S.R.L.	1.227.373,00	FATTURA	105/FEB.	04/03/14	86.204,40	86.204,40	86.204,40	86.204,40	BA1180
24285	SAVELLI HOSPITAL S.R.L.	1.227.373,00	FATTURA	160/MAR.	02/04/14	94.855,76	94.855,76	94.855,76	94.855,76	BA1180
24285	SAVELLI HOSPITAL S.R.L.	1.227.373,00	FATTURA	211/APR.	06/05/14	91.992,72	91.992,72	91.992,72	91.992,72	BA1180
24285	SAVELLI HOSPITAL S.R.L.	1.227.373,00	FATTURA	262/MAG.	04/06/14	92.739,60	92.739,60	92.739,60	92.739,60	BA1180
24285	SAVELLI HOSPITAL S.R.L.	1.227.373,00	FATTURA	313/GIU.	02/07/14	93.797,68	93.797,68	93.797,68	93.797,68	BA1180
24285	SAVELLI HOSPITAL S.R.L.	1.227.373,00	FATTURA	364/LUG.	05/08/14	99.025,84	99.025,84	99.025,84	99.025,84	BA1180
24285	SAVELLI HOSPITAL S.R.L.	1.227.373,00	FATTURA	417/AG.	03/09/14	102.884,72	102.884,72	102.884,72	102.884,72	BA1180
24285	SAVELLI HOSPITAL S.R.L.	1.227.373,00	FATTURA	472/SETT.	02/10/14	103.382,64	103.382,64	103.382,64	103.382,64	BA1180
24285	SAVELLI HOSPITAL S.R.L.	1.227.373,00	FATTURA	532/OTT.	17/11/14	107.926,16	107.926,16	107.926,16	107.926,16	BA1180
24285	SAVELLI HOSPITAL S.R.L.	1.227.373,00	FATTURA	589/NOV.	05/12/14	104.502,96	0,00	0,00	0,00	BA1180
24285	SAVELLI HOSPITAL S.R.L.	1.227.373,00	FATTURA	1/DIC.	12/01/15	105.436,56	0,00	0,00	0,00	BA1180
24281	SADEL SAN TEODORO S.R.L.	858.556,00	FATTURA	43/GEN.	04/02/14	1.178.164,96	968.225,44	968.225,44	968.225,44	BA1180
24281	SADEL SAN TEODORO S.R.L.	858.556,00	FATTURA	121/FEB.	04/03/14	68.588,52	68.588,52	68.588,52	68.588,52	BA1180
24281	SADEL SAN TEODORO S.R.L.	858.556,00	FATTURA	165/MAR.	02/04/14	70.507,08	70.507,08	70.507,08	70.507,08	BA1180
24281	SADEL SAN TEODORO S.R.L.	858.556,00	FATTURA	208/APR.	05/02/14	70.087,40	70.087,40	70.087,40	70.087,40	BA1180
24281	SADEL SAN TEODORO S.R.L.	858.556,00	FATTURA	250/MAG.	04/06/14	73.744,65	73.744,65	73.744,65	73.744,65	BA1180
24281	SADEL SAN TEODORO S.R.L.	858.556,00	FATTURA	292/GIU.	02/07/14	70.567,04	70.567,04	70.567,04	70.567,04	BA1180
24281	SADEL SAN TEODORO S.R.L.	858.556,00	FATTURA	294/LUG.	05/08/14	74.284,25	74.284,25	74.284,25	74.284,25	BA1180
24281	SADEL SAN TEODORO S.R.L.	858.556,00	FATTURA	376/AG.	02/09/14	74.344,20	74.344,20	74.344,20	74.344,20	BA1180
24281	SADEL SAN TEODORO S.R.L.	858.556,00	FATTURA	419/SETT.	02/10/14	70.926,77	70.926,77	70.926,77	70.926,77	BA1180
24281	SADEL SAN TEODORO S.R.L.	858.556,00	FATTURA	421/OTT.	06/11/14	74.344,20	74.344,20	74.344,20	74.344,20	BA1180
24281	SADEL SAN TEODORO S.R.L.	858.556,00	FATTURA	503/NOV.	04/12/14	71.946,00	0,00	0,00	0,00	BA1180
24281	SADEL SAN TEODORO S.R.L.	858.556,00	FATTURA	1/DIC.	07/01/15	73.744,65	0,00	0,00	0,00	BA1180
24284	VILLA DEL ROSARIO S.R.L.	655.368,00	FATTURA	63/GEN.	25/02/14	853.459,45	707.768,80	707.768,80	707.768,80	BA1180
24284	VILLA DEL ROSARIO S.R.L.	655.368,00	FATTURA	96/FEB.	04/03/14	50.362,20	50.362,20	50.362,20	50.362,20	BA1180
24284	VILLA DEL ROSARIO S.R.L.	655.368,00	FATTURA	127/MAR.	03/04/14	55.758,15	55.758,15	55.758,15	55.758,15	BA1180
24284	VILLA DEL ROSARIO S.R.L.	655.368,00	FATTURA	159/APR.	06/05/14	53.959,50	53.959,50	53.959,50	53.959,50	BA1180
24284	VILLA DEL ROSARIO S.R.L.	655.368,00	FATTURA	193/MAG.	04/06/14	55.458,38	55.458,38	55.458,38	55.458,38	BA1180
24284	VILLA DEL ROSARIO S.R.L.	655.368,00	FATTURA	225/GIU.	02/07/14	50.062,43	50.062,43	50.062,43	50.062,43	BA1180
24284	VILLA DEL ROSARIO S.R.L.	655.368,00	FATTURA	227/LUG.	05/08/14	48.563,55	48.563,55	48.563,55	48.563,55	BA1180
24284	VILLA DEL ROSARIO S.R.L.	655.368,00	FATTURA	286/AG.	05/09/14	49.642,74	49.642,74	49.642,74	49.642,74	BA1180
24284	VILLA DEL ROSARIO S.R.L.	655.368,00	FATTURA	316/SETT.	02/10/14	50.002,47	50.002,47	50.002,47	50.002,47	BA1180
24284	VILLA DEL ROSARIO S.R.L.	655.368,00	FATTURA	318/OTT.	13/11/14	54.858,83	54.858,83	54.858,83	54.858,83	BA1180
24284	VILLA DEL ROSARIO S.R.L.	655.368,00	FATTURA	378/NOV.	02/12/14	53.899,55	0,00	0,00	0,00	BA1180
24284	VILLA DEL ROSARIO S.R.L.	655.368,00	FATTURA	1/DIC.	08/01/15	55.218,56	0,00	0,00	0,00	BA1180
24280	PROGETTO TERZA ETA S.R.L.	1.258.695,00	FATTURA	64/GEN.	04/02/14	633.544,51	524.426,40	524.426,40	524.426,40	BA1180
24280	PROGETTO TERZA ETA S.R.L.	1.258.695,00	FATTURA	124/FEB.	05/03/14	93.711,67	93.711,67	93.711,67	93.711,67	BA1180
24280	PROGETTO TERZA ETA S.R.L.	1.258.695,00	FATTURA	184/MAR.	02/04/14	101.805,59	101.805,59	101.805,59	101.805,59	BA1180
24280	PROGETTO TERZA ETA S.R.L.	1.258.695,00	FATTURA	245/APR.	07/05/14	105.822,58	105.822,58	105.822,58	105.822,58	BA1180



24280	PROGETTO TERZA ETA' S.R.L.	1.258.695,00	FATTURA	357/MAG	04/06/14	111.098,62	111.098,62	111.098,62	111.098,62	BA1180
24280	PROGETTO TERZA ETA' S.R.L.	1.258.695,00	FATTURA	369/GIU	02/07/14	107.321,45	107.321,45	107.321,45	107.321,45	BA1180
24280	PROGETTO TERZA ETA' S.R.L.	1.258.695,00	FATTURA	432/LUG	05/08/14	110.079,38	110.079,38	110.079,38	110.079,38	BA1180
24280	PROGETTO TERZA ETA' S.R.L.	1.258.695,00	FATTURA	496/AG	02/09/14	108.040,91	108.040,91	108.040,91	108.040,91	BA1180
24280	PROGETTO TERZA ETA' S.R.L.	1.258.695,00	FATTURA	560/SETT	02/10/14	106.721,90	106.721,90	106.721,90	106.721,90	BA1180
24280	PROGETTO TERZA ETA' S.R.L.	1.258.695,00	FATTURA	622/OTT	10/11/14	110.439,11	110.439,11	110.439,11	110.439,11	BA1180
24280	PROGETTO TERZA ETA' S.R.L.	1.258.695,00	FATTURA	686/NOV	04/12/14	107.321,45	0,00	0,00	0,00	BA1180
24280	PROGETTO TERZA ETA' S.R.L.	1.258.695,00	FATTURA	4/DIC	07/01/15	109.299,97	0,00	0,00	0,00	BA1180
24280	PROGETTO TERZA ETA' S.R.L.	1.258.695,00	NC	da emettere		-16.511,92	1.275.206,92	1.058.585,50	1.058.585,50	
24538	CENTRI ASS. DI MONS. CES. OLIVETI S.N.C.(S COVELLI)	890.866,00	FATTURA	budget assegnato	06/02/14	72.515,20	72.515,20	72.515,20	72.515,20	BA0940
24538	CENTRI ASS. DI MONS. CES. OLIVETI S.N.C.(S COVELLI)	890.866,00	FATTURA	158/GEN.	05/03/14	66.204,22	66.204,22	66.204,22	66.204,22	BA0940
24538	CENTRI ASS. DI MONS. CES. OLIVETI S.N.C.(S COVELLI)	890.866,00	FATTURA	396/FEB.	04/04/14	73.777,39	73.777,39	73.777,39	73.777,39	BA0940
24538	CENTRI ASS. DI MONS. CES. OLIVETI S.N.C.(S COVELLI)	890.866,00	FATTURA	590/MAR	06/05/14	72.311,62	72.311,62	72.311,62	72.311,62	BA0940
24538	CENTRI ASS. DI MONS. CES. OLIVETI S.N.C.(S COVELLI)	890.866,00	FATTURA	786/APR	05/06/14	72.881,64	72.311,62	72.311,62	72.311,62	BA0940
24538	CENTRI ASS. DI MONS. CES. OLIVETI S.N.C.(S COVELLI)	890.866,00	FATTURA	977/MAG	03/07/14	72.393,05	72.393,05	72.393,05	72.393,05	BA0940
24538	CENTRI ASS. DI MONS. CES. OLIVETI S.N.C.(S COVELLI)	890.866,00	FATTURA	1176/GIU	05/08/14	73.492,40	73.492,40	73.492,40	73.492,40	BA0940
24538	CENTRI ASS. DI MONS. CES. OLIVETI S.N.C.(S COVELLI)	890.866,00	FATTURA	1375/LUG	05/09/14	74.428,85	74.428,85	74.428,85	74.428,85	BA0940
24538	CENTRI ASS. DI MONS. CES. OLIVETI S.N.C.(S COVELLI)	890.866,00	FATTURA	1570/AG	03/10/14	73.044,50	73.044,50	73.044,50	73.044,50	BA0940
24538	CENTRI ASS. DI MONS. CES. OLIVETI S.N.C.(S COVELLI)	890.866,00	FATTURA	1768/SETT	13/11/14	75.731,76	75.731,76	75.731,76	75.731,76	BA0940
24538	CENTRI ASS. DI MONS. CES. OLIVETI S.N.C.(S COVELLI)	890.866,00	FATTURA	1966/OTT	03/12/14	73.166,65	0,00	0,00	0,00	BA0940
24538	CENTRI ASS. DI MONS. CES. OLIVETI S.N.C.(S COVELLI)	890.866,00	FATTURA	2163/NOV	09/01/15	75.039,59	0,00	0,00	0,00	BA0940
24538	CENTRI ASS. DI MONS. CES. OLIVETI S.N.C.(S COVELLI)	890.866,00	FATTURA	3/DIC						BA0940
24538	CENTRI ASS. DI MONS. CES. OLIVETI S.N.C.(S COVELLI)	811.958,00	FATTURA	160/GEN.	06/02/14	66.896,39	66.896,39	66.896,39	66.896,39	BA0940
24538	CENTRI ASS. DI MONS. CES. OLIVETI S.N.C.(S COVELLI)	811.958,00	FATTURA	398/FEB.	05/03/14	62.539,78	62.539,78	62.539,78	62.539,78	BA0940
24538	CENTRI ASS. DI MONS. CES. OLIVETI S.N.C.(S COVELLI)	811.958,00	FATTURA	588/MAR	04/04/14	69.217,20	69.217,20	69.217,20	69.217,20	BA0940
24538	CENTRI ASS. DI MONS. CES. OLIVETI S.N.C.(S COVELLI)	811.958,00	FATTURA	784/APR	06/05/14	66.896,39	66.896,39	66.896,39	66.896,39	BA0940
24538	CENTRI ASS. DI MONS. CES. OLIVETI S.N.C.(S COVELLI)	811.958,00	FATTURA	979/MAG	05/06/14	68.850,76	68.850,76	68.850,76	68.850,76	BA0940
24538	CENTRI ASS. DI MONS. CES. OLIVETI S.N.C.(S COVELLI)	811.958,00	FATTURA	1178/GIU	03/07/14	67.181,40	67.181,40	67.181,40	67.181,40	BA0940
24538	CENTRI ASS. DI MONS. CES. OLIVETI S.N.C.(S COVELLI)	811.958,00	FATTURA	1377/LUG	05/08/14	69.420,78	69.420,78	69.420,78	69.420,78	BA0940
24538	CENTRI ASS. DI MONS. CES. OLIVETI S.N.C.(S COVELLI)	811.958,00	FATTURA	1572/AG	05/09/14	69.420,78	69.420,78	69.420,78	69.420,78	BA0940
24538	CENTRI ASS. DI MONS. CES. OLIVETI S.N.C.(S COVELLI)	811.958,00	FATTURA	1770/SETT	03/10/14	67.181,40	67.181,40	67.181,40	67.181,40	BA0940
24538	CENTRI ASS. DI MONS. CES. OLIVETI S.N.C.(S COVELLI)	811.958,00	FATTURA	1968/OTT	13/11/14	69.298,63	69.298,63	69.298,63	69.298,63	BA0940
24538	CENTRI ASS. DI MONS. CES. OLIVETI S.N.C.(S COVELLI)	811.958,00	FATTURA	2162/NOV	03/12/14	67.181,40	0,00	0,00	0,00	BA0940
24538	CENTRI ASS. DI MONS. CES. OLIVETI S.N.C.(S COVELLI)	811.958,00	FATTURA	5/DIC	09/01/15	67.873,58	0,00	0,00	0,00	BA0940
24538	CENTRI ASS. DI MONS. CES. OLIVETI S.N.C.(S COVELLI)	811.958,00	NC	da emettere		-49	811.958,49	676.903,51	676.903,51	
24538	CENTRI ASS. DI MONS. OLIVETI S.N.C.(S COVELLI)	1.531.271,00	FATTURA	budget assegnato	06/02/14	130.457,60	130.457,60	130.457,60	130.457,60	BA0940
24538	CENTRI ASS. DI MONS. OLIVETI S.N.C.(S COVELLI)	1.531.271,00	FATTURA	156/GEN.	05/03/14	118.013,95	118.013,95	118.013,95	118.013,95	BA0940
24538	CENTRI ASS. DI MONS. OLIVETI S.N.C.(S COVELLI)	1.531.271,00	FATTURA	394/FEB.	04/04/14	129.052,67	129.052,67	129.052,67	129.052,67	BA0940
24538	CENTRI ASS. DI MONS. OLIVETI S.N.C.(S COVELLI)	1.531.271,00	FATTURA	592/MAR	06/05/14	125.239,30	125.239,30	125.239,30	125.239,30	BA0940
24538	CENTRI ASS. DI MONS. OLIVETI S.N.C.(S COVELLI)	1.531.271,00	FATTURA	788/APR	05/06/14	130.056,19	130.056,19	130.056,19	130.056,19	BA0940



24538	CENTRI ASS. DI MONS. OLIVETI S.N.C.(S COVELLI)	1.531.271,00	FATTURA	1174/GIU	03/07/14	125.941,76	125.941,76	125.941,76	BA0940
24538	CENTRI ASS. DI MONS. OLIVETI S.N.C.(S COVELLI)	1.531.271,00	FATTURA	1373/LUG	05/08/14	130.056,19	130.056,19	130.056,19	BA0940
24538	CENTRI ASS. DI MONS. OLIVETI S.N.C.(S COVELLI)	1.531.271,00	FATTURA	1568/AG	05/09/14	130.357,25	130.357,25	130.357,25	BA0940
24538	CENTRI ASS. DI MONS. OLIVETI S.N.C.(S COVELLI)	1.531.271,00	FATTURA	1766/SETT	03/10/14	124.035,07	124.035,07	124.035,07	BA0940
24538	CENTRI ASS. DI MONS. OLIVETI S.N.C.(S COVELLI)	1.531.271,00	FATTURA	1964/OTT	13/11/14	129.253,38	129.253,38	129.253,38	BA0940
24538	CENTRI ASS. DI MONS. OLIVETI S.N.C.(S COVELLI)	1.531.271,00	FATTURA	2161/NOV	03/12/14	126.443,52	0,00	0,00	BA0940
24538	CENTRI ASS. DI MONS. OLIVETI S.N.C.(S COVELLI)	1.531.271,00	FATTURA	1/DIC	09/01/15	130.658,30	0,00	0,00	BA0940
23969	MARE NOSTRUM ONLUS	453.742,00	FATTURA	2/GEN	05/02/14	1.529.565,18	1.272.463,36	1.272.463,36	BA0940
23969	MARE NOSTRUM ONLUS	453.742,00	FATTURA	14/FEB	10/03/14	33.007,51	33.007,51	33.007,51	BA0940
23969	MARE NOSTRUM ONLUS	453.742,00	FATTURA	15/MAR	04/04/14	36.664,06	36.664,06	36.664,06	BA0940
23969	MARE NOSTRUM ONLUS	453.742,00	FATTURA	19/APR	14/05/14	36.664,06	36.664,06	36.664,06	BA0940
23969	MARE NOSTRUM ONLUS	453.742,00	FATTURA	20/MAG	06/06/14	37.374,42	37.374,42	37.374,42	BA0940
23969	MARE NOSTRUM ONLUS	453.742,00	FATTURA	21/GIU	07/07/14	36.052,55	36.052,55	36.052,55	BA0940
23969	MARE NOSTRUM ONLUS	453.742,00	FATTURA	22/LUG	06/08/14	36.554,49	36.554,49	36.554,49	BA0940
23969	MARE NOSTRUM ONLUS	453.742,00	FATTURA	23	08/09/14	37.224,42	37.224,42	37.224,42	BA0940
23969	MARE NOSTRUM ONLUS	453.742,00	FATTURA	24	13/10/14	35.665,95	35.665,95	35.665,95	BA0940
23969	MARE NOSTRUM ONLUS	453.742,00	FATTURA	25	06/11/14	35.392,12	35.392,12	35.392,12	BA0940
23969	MARE NOSTRUM ONLUS	453.742,00	FATTURA	26	09/12/14	36.413,70	0,00	0,00	BA0940
23969	MARE NOSTRUM ONLUS	453.742,00	FATTURA	1	05/01/15	34.121,63	0,00	0,00	BA0940
111	AGORA KROTON A.R.L.	200.252,00	FATTURA	1	31/01/14	432.346,07	361.810,74	361.810,74	BA1180
111	AGORA KROTON A.R.L.	200.252,00	FATTURA	3	28/02/14	16.804,30	16.804,30	16.804,30	BA1180
111	AGORA KROTON A.R.L.	200.252,00	FATTURA	5	31/03/14	14.487,24	14.487,24	14.487,24	BA1180
111	AGORA KROTON A.R.L.	200.252,00	FATTURA	6	30/04/14	15.717,46	15.717,46	15.717,46	BA1180
111	AGORA KROTON A.R.L.	200.252,00	FATTURA	7	31/05/14	14.988,92	14.988,92	14.988,92	BA1180
111	AGORA KROTON A.R.L.	200.252,00	FATTURA	10	26/06/14	10.331,01	10.331,01	10.331,01	BA1180
111	AGORA KROTON A.R.L.	200.252,00	FATTURA	11	30/06/14	238,87	238,87	238,87	BA1180
111	AGORA KROTON A.R.L.	200.252,00	FATTURA	13	31/07/14	11.023,67	11.023,67	11.023,67	BA1180
111	AGORA KROTON A.R.L.	200.252,00	FATTURA	20	31/08/14	16.422,12	16.422,12	16.422,12	BA1180
111	AGORA KROTON A.R.L.	200.252,00	FATTURA	21	30/09/14	18.416,63	18.416,63	18.416,63	BA1180
111	AGORA KROTON A.R.L.	200.252,00	FATTURA	23	31/10/14	14.845,56	14.845,56	14.845,56	BA1180
111	AGORA KROTON A.R.L.	200.252,00	FATTURA	28	30/11/14	18.058,33	18.058,33	18.058,33	BA1180
111	AGORA KROTON A.R.L.	200.252,00	FATTURA	32	31/12/14	18.082,21	18.082,21	18.082,21	BA1180
12087	C.A.S.T. O.N.L.U.S.	200.252,00	FATTURA	6	11/01/14	19.802,02	19.802,02	19.802,02	BA1180
12087	C.A.S.T. O.N.L.U.S.	200.252,00	NC	1	14/01/14	189.218,34	189.218,34	189.218,34	BA1180
12087	C.A.S.T. O.N.L.U.S.	200.252,00	FATTURA	44	08/04/14	21.589,92	21.589,92	21.589,92	BA1180
12087	C.A.S.T. O.N.L.U.S.	200.252,00	FATTURA	45	17/07/14	-15.130,42	-15.130,42	-15.130,42	BA1180
12087	C.A.S.T. O.N.L.U.S.	200.252,00	NC	3	15/09/14	18.374,40	18.374,40	18.374,40	BA1180
12087	C.A.S.T. O.N.L.U.S.	200.252,00	FATTURA	72	23/09/14	16.422,12	16.422,12	16.422,12	BA1180
12087	C.A.S.T. O.N.L.U.S.	200.252,00	FATTURA	95	03/11/14	-735,04	-735,04	-735,04	BA1180
12087	C.A.S.T. O.N.L.U.S.	200.252,00	FATTURA	1	14/01/15	25.023,54	25.023,54	25.023,54	BA1180
						38.069,46	38.069,46	38.069,46	BA1180
						42.146,28	0,00	0,00	BA1180
						145.760,26	103.613,98	103.613,98	



36
36

369	COOPERATIVE RIUNITE SOCIO SANITARIE	68.631,00	FATTURA	96	04/09/14	21.839,10	21.839,10	21.839,10	BA1180
8343	FOND. EXODUS ONLUS	97.064,00	FATTURA	48	31/01/14	1.386,63	1.386,63	1.386,63	BA1180
8343	FOND. EXODUS ONLUS	97.064,00	FATTURA	50	31/01/14	1.028,79	1.028,79	1.028,79	BA1180
8343	FOND. EXODUS ONLUS	97.064,00	FATTURA	51	31/01/14	1.386,63	1.386,63	1.386,63	BA1180
8343	FOND. EXODUS ONLUS	97.064,00	FATTURA	53	31/01/14	1.386,63	1.386,63	1.386,63	BA1180
8343	FOND. EXODUS ONLUS	97.064,00	FATTURA	56	31/01/14	1.386,63	1.386,63	1.386,63	BA1180
8343	FOND. EXODUS ONLUS	97.064,00	FATTURA	57	31/01/14	1.028,79	1.028,79	1.028,79	BA1180
8343	FOND. EXODUS ONLUS	97.064,00	FATTURA	122	28/02/14	357,84	357,84	357,84	BA1180
8343	FOND. EXODUS ONLUS	97.064,00	FATTURA	124	28/02/14	1.252,44	1.252,44	1.252,44	BA1180
8343	FOND. EXODUS ONLUS	97.064,00	FATTURA	125	28/02/14	1.252,44	1.252,44	1.252,44	BA1180
8343	FOND. EXODUS ONLUS	97.064,00	FATTURA	127	28/02/14	1.252,44	1.252,44	1.252,44	BA1180
8343	FOND. EXODUS ONLUS	97.064,00	FATTURA	130	28/02/14	1.252,44	1.252,44	1.252,44	BA1180
8343	FOND. EXODUS ONLUS	97.064,00	FATTURA	131	28/02/14	1.252,44	1.252,44	1.252,44	BA1180
8343	FOND. EXODUS ONLUS	97.064,00	FATTURA	250	31/03/14	178,92	178,92	178,92	BA1180
8343	FOND. EXODUS ONLUS	97.064,00	FATTURA	251	31/03/14	4.025,70	4.025,70	4.025,70	BA1180
8343	FOND. EXODUS ONLUS	97.064,00	FATTURA	193	31/03/14	849,87	849,87	849,87	BA1180
8343	FOND. EXODUS ONLUS	97.064,00	FATTURA	192	31/03/14	760,41	760,41	760,41	BA1180
8343	FOND. EXODUS ONLUS	97.064,00	FATTURA	191	31/03/14	1.386,63	1.386,63	1.386,63	BA1180
8343	FOND. EXODUS ONLUS	97.064,00	FATTURA	188	31/03/14	1.386,63	1.386,63	1.386,63	BA1180
8343	FOND. EXODUS ONLUS	97.064,00	FATTURA	186	31/03/14	1.386,63	1.386,63	1.386,63	BA1180
8343	FOND. EXODUS ONLUS	97.064,00	FATTURA	185	31/03/14	1.386,63	1.386,63	1.386,63	BA1180
8343	FOND. EXODUS ONLUS	97.064,00	FATTURA	339	30/04/14	1.341,90	1.341,90	1.341,90	BA1180
8343	FOND. EXODUS ONLUS	97.064,00	FATTURA	340	30/04/14	1.341,90	1.341,90	1.341,90	BA1180
8343	FOND. EXODUS ONLUS	97.064,00	FATTURA	345	30/04/14	1.341,90	1.341,90	1.341,90	BA1180
8343	FOND. EXODUS ONLUS	97.064,00	FATTURA	346	30/04/14	1.341,90	1.341,90	1.341,90	BA1180
8343	FOND. EXODUS ONLUS	97.064,00	FATTURA	424	31/05/14	1.386,63	1.386,63	1.386,63	BA1180
8343	FOND. EXODUS ONLUS	97.064,00	FATTURA	425	31/05/14	1.386,63	1.386,63	1.386,63	BA1180
8343	FOND. EXODUS ONLUS	97.064,00	FATTURA	430	31/05/14	1.386,63	1.386,63	1.386,63	BA1180
8343	FOND. EXODUS ONLUS	97.064,00	FATTURA	427	31/05/14	1.386,63	1.386,63	1.386,63	BA1180
8343	FOND. EXODUS ONLUS	97.064,00	FATTURA	431	31/05/14	921,44	921,44	921,44	BA1180
8343	FOND. EXODUS ONLUS	97.064,00	FATTURA	495	30/06/14	1.341,90	1.341,90	1.341,90	BA1180
8343	FOND. EXODUS ONLUS	97.064,00	FATTURA	493	30/06/14	53,68	53,68	53,68	BA1180
8343	FOND. EXODUS ONLUS	97.064,00	FATTURA	492	30/06/14	1.341,90	1.341,90	1.341,90	BA1180
8343	FOND. EXODUS ONLUS	97.064,00	FATTURA	599	30/06/14	1.171,93	1.171,93	1.171,93	BA1180
8343	FOND. EXODUS ONLUS	97.064,00	FATTURA	598	30/06/14	626,22	626,22	626,22	BA1180
8343	FOND. EXODUS ONLUS	97.064,00	FATTURA	648	31/07/14	1.386,63	1.386,63	1.386,63	BA1180
8343	FOND. EXODUS ONLUS	97.064,00	FATTURA	650	31/07/14	1.386,63	1.386,63	1.386,63	BA1180
8343	FOND. EXODUS ONLUS	97.064,00	FATTURA	653	31/07/14	1.386,63	1.386,63	1.386,63	BA1180
8343	FOND. EXODUS ONLUS	97.064,00	FATTURA	710	31/08/14	1.386,63	1.386,63	1.386,63	BA1180
8343	FOND. EXODUS ONLUS	97.064,00	FATTURA	708	31/08/14	1.386,63	1.386,63	1.386,63	BA1180
8343	FOND. EXODUS ONLUS	97.064,00	FATTURA	706	31/08/14	1.386,63	1.386,63	1.386,63	BA1180
8343	FOND. EXODUS ONLUS	97.064,00	FATTURA	767	30/09/14	1.341,90	1.341,90	1.341,90	BA1180
8343	FOND. EXODUS ONLUS	97.064,00	FATTURA	765	30/09/14	1.341,90	1.341,90	1.341,90	BA1180



55

8343	FOND. EXODUS ONLUS	97.064.00	FATTURA	763	30/09/14	1.341,90	1.341,90	1.341,90	BA1180
8343	FOND. EXODUS ONLUS	97.064.00	FATTURA	905	27/10/14	223,65	223,65	223,65	BA1180
8343	FOND. EXODUS ONLUS	97.064.00	FATTURA	929	31/10/14	1.386,63	1.386,63	1.386,63	BA1180
8343	FOND. EXODUS ONLUS	97.064.00	FATTURA	928	31/10/14	1.386,63	1.386,63	1.386,63	BA1180
8343	FOND. EXODUS ONLUS	97.064.00	FATTURA	926	31/10/14	1.386,63	1.386,63	1.386,63	BA1180
8343	FOND. EXODUS ONLUS	97.064.00	FATTURA	925	31/10/14	1.386,63	1.386,63	1.386,63	BA1180
8343	FOND. EXODUS ONLUS	97.064.00	FATTURA	955	01/11/14	492,03	492,03	492,03	BA1180
8343	FOND. EXODUS ONLUS	97.064.00	FATTURA	974	30/11/14	1.341,90	,00	,00	BA1180
8343	FOND. EXODUS ONLUS	97.064.00	FATTURA	975	30/11/14	1.341,90	,00	,00	BA1180
8343	FOND. EXODUS ONLUS	97.064.00	FATTURA	977	30/11/14	313,11	,00	,00	BA1180
8343	FOND. EXODUS ONLUS	97.064.00	FATTURA	978	30/11/14	1.341,90	,00	,00	BA1180
8343	FOND. EXODUS ONLUS	97.064.00	FATTURA	979	30/11/14	1.341,90	,00	,00	BA1180
8343	FOND. EXODUS ONLUS	97.064.00	FATTURA	973	30/11/14	1.341,90	,00	,00	BA1180
8343	FOND. EXODUS ONLUS	97.064.00	FATTURA	1031	31/12/14	1.386,63	,00	,00	BA1180
8343	FOND. EXODUS ONLUS	97.064.00	FATTURA	1032	31/12/14	1.386,63	,00	,00	BA1180
8343	FOND. EXODUS ONLUS	97.064.00	FATTURA	1030	31/12/14	1.386,63	,00	,00	BA1180
8343	FOND. EXODUS ONLUS	97.064.00	FATTURA	1034	31/12/14	1.386,63	,00	,00	BA1180
8343	FOND. EXODUS ONLUS	97.064.00	FATTURA	1035	31/12/14	1.386,63	,00	,00	BA1180
24286	ANMIC RIABILITAZIONE (R) AMBULATORIALE	1.142.460,00	FATTURA	02	13/01/14	74.520,19	60.564,43	60.564,43	BA0680
24286	ANMIC RIABILITAZIONE (R) AMBULATORIALE	1.142.460,00	NC	05	10/02/14	78.624,00	78.624,00	78.624,00	BA0680
24286	ANMIC RIABILITAZIONE (R) AMBULATORIALE	1.142.460,00	FATTURA	7/GEN.	10/02/14	-78.624,00	-78.624,00	-78.624,00	BA0681
24286	ANMIC RIABILITAZIONE (R) AMBULATORIALE	1.142.460,00	FATTURA	15/FEB	10/03/14	104.690,88	104.690,88	104.690,88	BA0682
24286	ANMIC RIABILITAZIONE (R) AMBULATORIALE	1.142.460,00	FATTURA	27/MAR	02/04/14	99.705,60	99.705,60	99.705,60	BA0683
24286	ANMIC RIABILITAZIONE (R) AMBULATORIALE	1.142.460,00	FATTURA	36/APR	02/05/14	104.690,88	104.690,88	104.690,88	BA0684
24286	ANMIC RIABILITAZIONE (R) AMBULATORIALE	1.142.460,00	FATTURA	43/MAG	03/06/14	99.705,60	99.705,60	99.705,60	BA0685
24286	ANMIC RIABILITAZIONE (R) AMBULATORIALE	1.142.460,00	FATTURA	53/GIU	01/07/14	104.690,88	104.690,88	104.690,88	BA0686
24286	ANMIC RIABILITAZIONE (R) AMBULATORIALE	1.142.460,00	FATTURA	61/LUG	04/08/14	99.705,60	99.705,60	99.705,60	BA0687
24286	ANMIC RIABILITAZIONE (R) AMBULATORIALE	1.142.460,00	FATTURA	68/AG	03/09/14	114.661,44	114.661,44	114.661,44	BA0688
24286	ANMIC RIABILITAZIONE (R) AMBULATORIALE	1.142.460,00	FATTURA	78/SETT	01/10/14	99.705,60	99.705,60	99.705,60	BA0689
24286	ANMIC RIABILITAZIONE (R) AMBULATORIALE	1.142.460,00	FATTURA	85/OTT	03/11/14	94.772,25	94.772,25	94.772,25	BA0690
24286	ANMIC RIABILITAZIONE (R) AMBULATORIALE	1.142.460,00	FATTURA	92/NOV	01/12/14	66.086,12	66.086,12	66.086,12	BA0691
24286	ANMIC RIABILITAZIONE (R) AMBULATORIALE	1.142.460,00	FATTURA	101/DIC./AMB	31/12/14	99.705,60	,00	,00	BA0691
24286	ANMIC RIABILITAZIONE (R) DOMICILIARE	1.100.736,00	FATTURA	01/ACC.GEN.	13/01/14	26.016,93	,00	,00	BA0680
24286	ANMIC RIABILITAZIONE (R) DOMICILIARE	1.100.736,00	NC	04	10/02/14	1.142.460,00	988.414,85	988.414,85	BA0680
24286	ANMIC RIABILITAZIONE (R) DOMICILIARE	1.100.736,00	FATTURA	8/GEN	10/02/14	77.895,00	77.895,00	77.895,00	BA0680
24286	ANMIC RIABILITAZIONE (R) DOMICILIARE	1.100.736,00	FATTURA	16/FEB	10/03/14	-77.895,00	-77.895,00	-77.895,00	BA0680
24286	ANMIC RIABILITAZIONE (R) DOMICILIARE	1.100.736,00	FATTURA	28/MAR	10/04/14	98.280,00	98.280,00	98.280,00	BA0680
24286	ANMIC RIABILITAZIONE (R) DOMICILIARE	1.100.736,00	FATTURA	37/APR	02/05/14	94.348,80	94.348,80	94.348,80	BA0680
24286	ANMIC RIABILITAZIONE (R) DOMICILIARE	1.100.736,00	FATTURA	44/MAG	03/06/14	102.211,20	102.211,20	102.211,20	BA0680
24286	ANMIC RIABILITAZIONE (R) DOMICILIARE	1.100.736,00	FATTURA	54/GIU	01/07/14	94.348,80	94.348,80	94.348,80	BA0680
24286	ANMIC RIABILITAZIONE (R) DOMICILIARE	1.100.736,00	FATTURA	62/LUG	04/08/14	106.142,40	106.142,40	106.142,40	BA0680
24286	ANMIC RIABILITAZIONE (R) DOMICILIARE	1.100.736,00	FATTURA	69/AG	03/09/14	73.972,08	73.972,08	73.972,08	BA0680

24286	ANMIC RIABILITAZIONE (R) DOMICILIARE	1.100.736,00	FATTURA	79/SETT	01/10/14	102.211,20	102.211,20	102.211,20	BA0680
24286	ANMIC RIABILITAZIONE (R) DOMICILIARE	1.100.736,00	FATTURA	86/OTT	03/11/14	91.728,00	64.209,60	64.209,60	BA0680
24286	ANMIC RIABILITAZIONE (R) DOMICILIARE	1.100.736,00	FATTURA	93/NOV	01/12/14	94.348,80	,00	,00	BA0680
24286	ANMIC RIABILITAZIONE (R) DOMICILIARE	1.100.736,00	FATTURA	102/DIC./DOM	31/12/14	46.584,72	,00	,00	BA0680
24289	SADEL S.N.C. DI S. BAFFA & C. (A.R.) VILLA S.G.	519.715,00	FATTURA	204/GEN.	12/02/14	46.737,00	46.737,00	46.737,00	BA0680
24289	SADEL S.N.C. DI S. BAFFA & C. (A.R.) VILLA S.G.	519.715,00	FATTURA	304/FEB.	10/03/14	44.867,52	44.867,52	44.867,52	BA0680
24289	SADEL S.N.C. DI S. BAFFA & C. (A.R.) VILLA S.G.	519.715,00	FATTURA	416/MAR	09/04/14	48.606,48	48.606,48	48.606,48	BA0680
24289	SADEL S.N.C. DI S. BAFFA & C. (A.R.) VILLA S.G.	519.715,00	FATTURA	517/APR	13/05/14	44.867,52	44.867,52	44.867,52	BA0680
24289	SADEL S.N.C. DI S. BAFFA & C. (A.R.) VILLA S.G.	519.715,00	FATTURA	528/MAG	05/06/14	48.606,48	48.606,48	48.606,48	BA0680
24289	SADEL S.N.C. DI S. BAFFA & C. (A.R.) VILLA S.G.	519.715,00	FATTURA	730/GIU	15/07/14	44.867,52	44.867,52	44.867,52	BA0680
24289	SADEL S.N.C. DI S. BAFFA & C. (A.R.) VILLA S.G.	519.715,00	FATTURA	829/LUG	08/08/14	50.475,96	50.475,96	50.475,96	BA0680
24289	SADEL S.N.C. DI S. BAFFA & C. (A.R.) VILLA S.G.	519.715,00	FATTURA	926/AG	18/09/14	37.389,60	37.389,60	37.389,60	BA0680
24289	SADEL S.N.C. DI S. BAFFA & C. (A.R.) VILLA S.G.	519.715,00	FATTURA	1028/SETT	09/10/14	48.606,48	48.606,48	48.606,48	BA0680
24289	SADEL S.N.C. DI S. BAFFA & C. (A.R.) VILLA S.G.	519.715,00	FATTURA	1036/OTT	06/11/14	50.475,96	35.333,17	35.333,17	BA0680
24289	SADEL S.N.C. DI S. BAFFA & C. (A.R.) VILLA S.G.	519.715,00	FATTURA	1240/NOV	12/12/14	44.867,52	,00	,00	BA0680
24289	SADEL S.N.C. DI S. BAFFA & C. (A.R.) VILLA S.G.	519.715,00	FATTURA	08/DIC	20/01/15	9.347,40	,00	,00	BA0680
24289	SADEL S.N.C. DI S. BAFFA & C. (A.R.) VILLA S.G.	519.715,00	NC	da emettere		519.715,44	450.357,73	450.357,73	BA0680
				budget assegnato		519.715,00	-,44		
24289	SADEL S.N.C. DI S. BAFFA & C. (A.R.) CENTRO S.G.	3.497.803,00	FATTURA	103/GEN.	04/02/14	296.080,32	296.080,32	296.080,32	BA0680
24289	SADEL S.N.C. DI S. BAFFA & C. (A.R.) CENTRO S.G.	3.497.803,00	FATTURA	205/FEB.	04/03/14	268.242,24	268.242,24	268.242,24	BA0680
24289	SADEL S.N.C. DI S. BAFFA & C. (A.R.) CENTRO S.G.	3.497.803,00	FATTURA	405/MAR.	02/04/14	296.939,52	296.939,52	296.939,52	BA0680
24289	SADEL S.N.C. DI S. BAFFA & C. (A.R.) CENTRO S.G.	3.497.803,00	FATTURA	511/APR	05/05/14	279.411,84	279.411,84	279.411,84	BA0680
24289	SADEL S.N.C. DI S. BAFFA & C. (A.R.) CENTRO S.G.	3.497.803,00	FATTURA	523/MAG	04/06/14	295.908,48	295.908,48	295.908,48	BA0680
24289	SADEL S.N.C. DI S. BAFFA & C. (A.R.) CENTRO S.G.	3.497.803,00	FATTURA	720/GIU	02/07/14	285.941,76	285.941,76	285.941,76	BA0680
24289	SADEL S.N.C. DI S. BAFFA & C. (A.R.) CENTRO S.G.	3.497.803,00	FATTURA	731/LUG	04/08/14	297.111,36	297.111,36	297.111,36	BA0680
24289	SADEL S.N.C. DI S. BAFFA & C. (A.R.) CENTRO S.G.	3.497.803,00	FATTURA	831/AG	02/09/14	292.471,68	292.471,68	292.471,68	BA0680
24289	SADEL S.N.C. DI S. BAFFA & C. (A.R.) CENTRO S.G.	3.497.803,00	FATTURA	928/SETT	02/10/14	286.457,28	286.457,28	286.457,28	BA0680
24289	SADEL S.N.C. DI S. BAFFA & C. (A.R.) CENTRO S.G.	3.497.803,00	FATTURA	1035/OTT	06/11/14	296.939,52	207.857,66	207.857,66	BA0680
24289	SADEL S.N.C. DI S. BAFFA & C. (A.R.) CENTRO S.G.	3.497.803,00	FATTURA	1232/NOV	05/12/14	283.364,16	,00	,00	BA0680
24289	SADEL S.N.C. DI S. BAFFA & C. (A.R.) CENTRO S.G.	3.497.803,00	FATTURA	5/DIC	08/01/15	292.299,84	,00	,00	BA0680
24294	C.TRO FISIOKINESITERAPICO "STARBENE S.R.L." (R	521.585,00	FATTURA	3/GEN.	03/02/14	46.996,65	46.996,65	46.996,65	BA0680
24294	C.TRO FISIOKINESITERAPICO "STARBENE S.R.L." (R	521.585,00	FATTURA	7/FEB.	03/03/14	44.659,80	44.659,80	44.659,80	BA0680
24294	C.TRO FISIOKINESITERAPICO "STARBENE S.R.L." (R	521.585,00	FATTURA	8/MAR	02/04/14	46.892,79	46.892,79	46.892,79	BA0680
24294	C.TRO FISIOKINESITERAPICO "STARBENE S.R.L." (R	521.585,00	FATTURA	12/APR	05/05/14	44.659,80	31.261,86	31.261,86	BA0680
24294	C.TRO FISIOKINESITERAPICO "STARBENE S.R.L." (R	521.585,00	FATTURA	13/MAG	03/06/14	46.892,79	46.892,79	46.892,79	BA0680
24294	C.TRO FISIOKINESITERAPICO "STARBENE S.R.L." (R	521.585,00	FATTURA	15/GIU	02/07/14	44.659,80	44.659,80	44.659,80	BA0680
24294	C.TRO FISIOKINESITERAPICO "STARBENE S.R.L." (R	521.585,00	FATTURA	18/LUG	01/08/14	51.358,77	51.358,77	51.358,77	BA0680
24294	C.TRO FISIOKINESITERAPICO "STARBENE S.R.L." (R	521.585,00	FATTURA	21/AG	01/09/14	26.120,79	26.120,79	26.120,79	BA0680
24294	C.TRO FISIOKINESITERAPICO "STARBENE S.R.L." (R	521.585,00	FATTURA	23/SETT	01/10/14	49.125,78	49.125,78	49.125,78	BA0680
24294	C.TRO FISIOKINESITERAPICO "STARBENE S.R.L." (R	521.585,00	FATTURA	26/OTT	04/11/14	51.358,77	35.951,14	35.951,14	BA0680
24294	C.TRO FISIOKINESITERAPICO "STARBENE S.R.L." (R	521.585,00	FATTURA	27/NOV	02/12/14	44.659,80	,00	,00	BA0680



20/11/14

24292	CENTRO DI RIABILIT. TURANO & C. S.R.L. (DOMICIL.)	208.263,00	FATTURA	331/MAG	13/06/14	18.554,34	18.554,34	18.554,34	BA0680
24292	CENTRO DI RIABILIT. TURANO & C. S.R.L. (DOMICIL.)	208.263,00	FATTURA	410/GIU	18/07/14	17.670,80	17.670,80	17.670,80	BA0680
24292	CENTRO DI RIABILIT. TURANO & C. S.R.L. (DOMICIL.)	208.263,00	FATTURA	463/LUG	02/09/14	20.195,20	20.195,20	20.195,20	BA0680
24292	CENTRO DI RIABILIT. TURANO & C. S.R.L. (DOMICIL.)	208.263,00	FATTURA	483/AG	19/09/14	12.369,56	12.369,56	12.369,56	BA0680
24292	CENTRO DI RIABILIT. TURANO & C. S.R.L. (DOMICIL.)	208.263,00	FATTURA	550/SETT	16/10/14	19.437,88	19.437,88	19.437,88	BA0680
24292	CENTRO DI RIABILIT. TURANO & C. S.R.L. (DOMICIL.)	208.263,00	FATTURA	617/OTT	17/11/14	19.437,88	13.606,52	13.606,52	BA0680
24292	CENTRO DI RIABILIT. TURANO & C. S.R.L. (DOMICIL.)	208.263,00	FATTURA	738/NOV	23/12/14	17.670,80	,00	,00	BA0680
24292	CENTRO DI RIABILIT. TURANO & C. S.R.L. (DOMICIL.)	208.263,00	FATTURA	13/DIC	22/01/15	12.243,34	,00	,00	BA0680
24628	C.R.D. "FAMILIARI" DI F. CILIBERTO & C. SAS	449.705,00	FATTURA	1106/GEN.	10/02/14	69.384,82	69.384,82	69.384,82	BA0620
24628	C.R.D. "FAMILIARI" DI F. CILIBERTO & C. SAS	449.705,00	FATTURA	1791/FEB.	04/03/14	75.996,74	75.996,74	75.996,74	BA0620
24628	C.R.D. "FAMILIARI" DI F. CILIBERTO & C. SAS	449.705,00	FATTURA	2672/MAR.	02/04/14	73.194,03	73.194,03	73.194,03	BA0620
24628	C.R.D. "FAMILIARI" DI F. CILIBERTO & C. SAS	449.705,00	FATTURA	3393/APR	05/05/14	59.439,24	59.439,24	59.439,24	BA0620
24628	C.R.D. "FAMILIARI" DI F. CILIBERTO & C. SAS	449.705,00	FATTURA	4153/MAG	03/06/14	75.236,78	75.236,78	75.236,78	BA0620
24628	C.R.D. "FAMILIARI" DI F. CILIBERTO & C. SAS	449.705,00	FATTURA	4874/GIU	02/07/14	67.161,91	67.161,91	67.161,91	BA0620
24628	C.R.D. "FAMILIARI" DI F. CILIBERTO & C. SAS	449.705,00	FATTURA	5773/LUG	01/08/14	8.649,26	6.054,48	6.054,48	BA0620
24628	C.R.D. "FAMILIARI" DI F. CILIBERTO & C. SAS	449.705,00	FATTURA	9281/NOV	04/12/14	30.358,97	12.073,28	12.073,28	BA0620
24628	C.R.D. "FAMILIARI" DI F. CILIBERTO & C. SAS	449.705,00	NC	da emettere		459.421,75	438.541,28	438.541,28	BA0620
				budget assegnato		-9.716,75			
24681	C. RADIOLOGIA MEDICA DR. PIRO F. SCO & C. SNC	37.708,00	FATTURA	1/GEN.	20/02/14	5.692,40	5.692,40	5.692,40	BA0620
24681	C. RADIOLOGIA MEDICA DR. PIRO F. SCO & C. SNC	37.708,00	FATTURA	249/FEB.	03/04/14	4.984,00	4.984,00	4.984,00	BA0620
24681	C. RADIOLOGIA MEDICA DR. PIRO F. SCO & C. SNC	37.708,00	FATTURA	250/MAR.	03/04/14	6.587,79	6.587,79	6.587,79	BA0620
24681	C. RADIOLOGIA MEDICA DR. PIRO F. SCO & C. SNC	37.708,00	NC	662/1 TRIM	05/12/14	-126,70	-126,70	-126,70	BA0620
24681	C. RADIOLOGIA MEDICA DR. PIRO F. SCO & C. SNC	37.708,00	FATTURA	280/APR	05/05/14	3.311,35	2.317,95	2.317,95	BA0620
24681	C. RADIOLOGIA MEDICA DR. PIRO F. SCO & C. SNC	37.708,00	FATTURA	326/MAG	05/06/14	6.571,63	4.600,14	4.600,14	BA0620
24681	C. RADIOLOGIA MEDICA DR. PIRO F. SCO & C. SNC	37.708,00	FATTURA	350/GIU	01/07/14	4.056,00	2.839,20	2.839,20	BA0620
24681	C. RADIOLOGIA MEDICA DR. PIRO F. SCO & C. SNC	37.708,00	FATTURA	394/LUG	04/08/14	8.096,87	5.667,81	5.667,81	BA0620
24681	C. RADIOLOGIA MEDICA DR. PIRO F. SCO & C. SNC	37.708,00	FATTURA	398/AG	01/09/14	1.404,18	,00	,00	BA0620
24681	C. RADIOLOGIA MEDICA DR. PIRO F. SCO & C. SNC	37.708,00	FATTURA	646/NOV	03/12/14	4.739,83	,00	,00	BA0620
24681	C. RADIOLOGIA MEDICA DR. PIRO F. SCO & C. SNC	37.708,00	NC	da emettere		45.317,35	32.562,59	32.562,59	BA0620
				budget assegnato		-7.609,35			
24300	CASA DI CURA PRIVATA "SANTA RITA" S.R.L. (S)	77.214,00	FATTURA	413/GEN.	25/02/14	9.350,54	6.545,38	6.545,38	BA0620
24300	CASA DI CURA PRIVATA "SANTA RITA" S.R.L. (S)	77.214,00	FATTURA	598/FEB.	21/03/14	9.716,59	6.801,61	6.801,61	BA0620
24300	CASA DI CURA PRIVATA "SANTA RITA" S.R.L. (S)	77.214,00	FATTURA	878/MAR.	23/04/14	8.734,28	6.114,00	6.114,00	BA0620
24300	CASA DI CURA PRIVATA "SANTA RITA" S.R.L. (S)	77.214,00	FATTURA	1161/APR	31/05/14	7.755,79	5.429,05	5.429,05	BA0620
24300	CASA DI CURA PRIVATA "SANTA RITA" S.R.L. (S)	77.214,00	FATTURA	1417/MAG	08/07/14	8.871,23	6.209,86	6.209,86	BA0620
24300	CASA DI CURA PRIVATA "SANTA RITA" S.R.L. (S)	77.214,00	FATTURA	1571/GIU	31/07/14	6.735,13	4.714,59	4.714,59	BA0620
24300	CASA DI CURA PRIVATA "SANTA RITA" S.R.L. (S)	77.214,00	FATTURA	1674/LUG	25/08/14	7.173,57	5.021,50	5.021,50	BA0620
24300	CASA DI CURA PRIVATA "SANTA RITA" S.R.L. (S)	77.214,00	FATTURA	1898/AG	25/09/14	4.736,24	3.315,37	3.315,37	BA0620
24300	CASA DI CURA PRIVATA "SANTA RITA" S.R.L. (S)	77.214,00	FATTURA	2176/SETT	25/10/14	9.202,17	6.441,52	6.441,52	BA0620
24300	CASA DI CURA PRIVATA "SANTA RITA" S.R.L. (S)	77.214,00	FATTURA	2547/OTT	04/12/14	10.231,56	,00	,00	BA0620
24300	CASA DI CURA PRIVATA "SANTA RITA" S.R.L. (S)	77.214,00	FATTURA	2627/NOV	19/12/14	9.962,84	,00	,00	BA0620




88
5

24287	ANMIC RIABILITAZIONE (S)		76.730,00	FATTURA	55/GIU	01/07/14	10.306,29	7.214,40	7.214,40	BA0620
24287	ANMIC RIABILITAZIONE (S)		76.730,00	FATTURA	63/LUG	04/08/14	9.601,81	6.721,27	6.721,27	BA0620
24287	ANMIC RIABILITAZIONE (S)		76.730,00	FATTURA	67/AG	02/09/14	7.813,11	,00	,00	BA0620
24287	ANMIC RIABILITAZIONE (S)		76.730,00	FATTURA	82/SETT	02/10/14	5.982,56	,00	,00	BA0620
24287	ANMIC RIABILITAZIONE (S)		76.730,00	FATTURA	87/OTT	03/11/14	1.002,60	,00	,00	BA0620
24287	ANMIC RIABILITAZIONE (S)		76.730,00	NC	9/RIF.OTT	05/11/14	-72,64	,00	,00	BA0620
24287	ANMIC RIABILITAZIONE (S)		76.730,00	FATTURA	95/NOV	01/12/14	1.536,59	,00	,00	BA0620
24287	ANMIC RIABILITAZIONE (S)		76.730,00	FATTURA	100/DIC	31/12/14	6.321,31	,00	,00	BA0620
24287	ANMIC RIABILITAZIONE (S)		76.730,00	NC	da emettere		-16.982,63	58.854,35	58.854,35	
24295	CENTRO FISIOKINESITERAPICO "STARBENE S.R.L." (949.481,00	FATTURA	4/GEN.	04/02/14	84.656,30	84.656,30	84.656,30	BA0620
24295	CENTRO FISIOKINESITERAPICO "STARBENE S.R.L." (949.481,00	FATTURA	6/FEB.	03/03/14	92.268,69	92.268,69	92.268,69	BA0620
24295	CENTRO FISIOKINESITERAPICO "STARBENE S.R.L." (949.481,00	FATTURA	9/MAR	02/04/14	96.794,22	96.794,22	96.794,22	BA0620
24295	CENTRO FISIOKINESITERAPICO "STARBENE S.R.L." (949.481,00	NC	29/RIF. I TRIM	03/12/14	-154,60	-154,60	-154,60	BA0620
24295	CENTRO FISIOKINESITERAPICO "STARBENE S.R.L." (949.481,00	FATTURA	11/APR	05/05/14	88.229,60	61.760,72	61.760,72	BA0620
24295	CENTRO FISIOKINESITERAPICO "STARBENE S.R.L." (949.481,00	FATTURA	14/MAG	03/06/14	95.479,65	66.835,76	66.835,76	BA0620
24295	CENTRO FISIOKINESITERAPICO "STARBENE S.R.L." (949.481,00	FATTURA	16/GIU	02/07/14	88.157,69	61.710,38	61.710,38	BA0620
24295	CENTRO FISIOKINESITERAPICO "STARBENE S.R.L." (949.481,00	FATTURA	19/LUG	01/08/14	83.890,19	58.723,13	58.723,13	BA0620
24295	CENTRO FISIOKINESITERAPICO "STARBENE S.R.L." (949.481,00	FATTURA	20/AG	01/09/14	48.987,85	34.291,50	34.291,50	BA0620
24295	CENTRO FISIOKINESITERAPICO "STARBENE S.R.L." (949.481,00	FATTURA	24/SETT	02/10/14	78.678,87	55.075,21	55.075,21	BA0620
24295	CENTRO FISIOKINESITERAPICO "STARBENE S.R.L." (949.481,00	FATTURA	25/OTT	04/11/14	91.991,27	64.393,89	64.393,89	BA0620
24295	CENTRO FISIOKINESITERAPICO "STARBENE S.R.L." (949.481,00	FATTURA	28/NOV	02/12/14	84.572,11	,00	,00	BA0620
24295	CENTRO FISIOKINESITERAPICO "STARBENE S.R.L." (949.481,00	FATTURA	1/DIC	08/01/15	63.752,86	,00	,00	BA0620
24295	CENTRO FISIOKINESITERAPICO "STARBENE S.R.L." (949.481,00	NC	da emettere		-47.823,70	676.355,20	676.355,20	
24298	CASA DI CURA REUMATOLOGICA "OLIVETTI" S.P.A (S)		4.069,00		budget assegnato		949.481,00	,00	,00	BA0620
24321	LAB ANALISI CLINICHE RODIO PASQUALE S.R.L.		80.483,00	FATTURA	1/GEN.	31/01/14	10.256,47	10.256,47	10.256,47	BA0620
24321	LAB ANALISI CLINICHE RODIO PASQUALE S.R.L.		80.483,00	FATTURA	2/FEB.	28/02/14	11.165,53	11.165,53	11.165,53	BA0620
24321	LAB ANALISI CLINICHE RODIO PASQUALE S.R.L.		80.483,00	FATTURA	3/MAR	31/03/14	13.038,96	13.038,96	13.038,96	BA0620
24321	LAB ANALISI CLINICHE RODIO PASQUALE S.R.L.		80.483,00	NC	14/RIF. I TRIM	12/12/14	-443,36	-443,36	-443,36	BA0620
24321	LAB ANALISI CLINICHE RODIO PASQUALE S.R.L.		80.483,00	FATTURA	4/APR	30/04/14	10.638,16	7.446,71	7.446,71	BA0620
24321	LAB ANALISI CLINICHE RODIO PASQUALE S.R.L.		80.483,00	FATTURA	5/MAG	31/05/14	13.961,74	9.773,22	9.773,22	BA0620
24321	LAB ANALISI CLINICHE RODIO PASQUALE S.R.L.		80.483,00	FATTURA	6/GIU	30/06/14	13.587,99	9.511,59	9.511,59	BA0620
24321	LAB ANALISI CLINICHE RODIO PASQUALE S.R.L.		80.483,00	FATTURA	8/LUG	31/07/14	7.076,67	,00	,00	BA0620
24321	LAB ANALISI CLINICHE RODIO PASQUALE S.R.L.		80.483,00	FATTURA	9/AG	31/08/14	8.462,66	,00	,00	BA0620
24321	LAB ANALISI CLINICHE RODIO PASQUALE S.R.L.		80.483,00	FATTURA	11/SETT	30/09/14	12.312,00	,00	,00	BA0620
24321	LAB ANALISI CLINICHE RODIO PASQUALE S.R.L.		80.483,00	FATTURA	12/OTT	31/10/14	11.094,26	,00	,00	BA0620
24321	LAB ANALISI CLINICHE RODIO PASQUALE S.R.L.		80.483,00	FATTURA	13/NOV	30/11/14	13.756,78	,00	,00	BA0620
24321	LAB ANALISI CLINICHE RODIO PASQUALE S.R.L.		80.483,00	FATTURA	15/DIC	31/12/14	8.699,30	,00	,00	BA0620
24321	LAB ANALISI CLINICHE RODIO PASQUALE S.R.L.		80.483,00	NC	da emettere		133.607,16	60.749,12	60.749,12	
							-53.124,16			




24583	ALTOMARI "LAB ANALISI CLINICHE" S.R.L.	345.293,00	FATTURA	budget assegnato	2/GEN.	14/02/14	42.774,83	42.774,83	42.774,83	BA0620
24583	ALTOMARI "LAB ANALISI CLINICHE" S.R.L.	345.293,00	FATTURA		3/FEB.	12/03/14	42.024,28	42.024,28	42.024,28	BA0620
24583	ALTOMARI "LAB ANALISI CLINICHE" S.R.L.	345.293,00	NC		2/1 TRIM	30/12/14	-419,95	-419,95	-419,95	BA0620
24583	ALTOMARI "LAB ANALISI CLINICHE" S.R.L.	345.293,00	FATTURA		7/MAR	11/04/14	46.073,78	46.073,78	46.073,78	BA0620
24583	ALTOMARI "LAB ANALISI CLINICHE" S.R.L.	345.293,00	FATTURA		11/APR	13/05/14	32.148,93	22.504,25	22.504,25	BA0620
24583	ALTOMARI "LAB ANALISI CLINICHE" S.R.L.	345.293,00	FATTURA		13/MAG	10/06/14	44.557,79	31.190,45	31.190,45	BA0620
24583	ALTOMARI "LAB ANALISI CLINICHE" S.R.L.	345.293,00	FATTURA		17/GIU	10/07/14	40.303,72	28.212,60	28.212,60	BA0620
24583	ALTOMARI "LAB ANALISI CLINICHE" S.R.L.	345.293,00	FATTURA		18/LUG	04/08/14	36.981,80	25.887,26	25.887,26	BA0620
24583	ALTOMARI "LAB ANALISI CLINICHE" S.R.L.	345.293,00	FATTURA		19/AG	10/09/14	10.967,47	7.677,23	7.677,23	BA0620
24583	ALTOMARI "LAB ANALISI CLINICHE" S.R.L.	345.293,00	FATTURA		21/SETT	13/10/14	40.697,97	28.488,58	28.488,58	BA0620
24583	ALTOMARI "LAB ANALISI CLINICHE" S.R.L.	345.293,00	FATTURA		23/OTT	17/11/14	44.572,35	.00	.00	BA0620
24583	ALTOMARI "LAB ANALISI CLINICHE" S.R.L.	345.293,00	FATTURA		24/NOV	04/12/14	40.209,73	.00	.00	BA0620
24583	ALTOMARI "LAB ANALISI CLINICHE" S.R.L.	345.293,00	FATTURA		1/DIC	19/01/15	13.103,86	.00	.00	BA0620
24583	ALTOMARI "LAB ANALISI CLINICHE" S.R.L.	345.293,00	NC	da emettere			433.996,56	274.413,31	274.413,31	BA0620
				budget assegnato			-88.703,56			BA0620
24329	EMATOLOGICO S.A.S.	214.434,00	FATTURA	da emettere	1/GEN.	31/01/14	33.743,37	23.620,36	23.620,36	BA0620
24329	EMATOLOGICO S.A.S.	214.434,00	FATTURA		2/FEB.	28/02/14	38.293,51	26.805,46	26.805,46	BA0620
24329	EMATOLOGICO S.A.S.	214.434,00	FATTURA		3/MAR	31/03/14	38.607,98	27.025,59	27.025,59	BA0620
24329	EMATOLOGICO S.A.S.	214.434,00	FATTURA		4/APR	30/04/14	27.128,44	18.989,91	18.989,91	BA0620
24329	EMATOLOGICO S.A.S.	214.434,00	FATTURA		5/MAG	31/05/14	39.004,66	27.303,26	27.303,26	BA0620
24329	EMATOLOGICO S.A.S.	214.434,00	FATTURA		6/GIU	30/06/14	38.291,32	26.803,92	26.803,92	BA0620
24329	EMATOLOGICO S.A.S.	214.434,00	FATTURA		7/LUG	31/07/14	29.195,18	.00	.00	BA0620
24329	EMATOLOGICO S.A.S.	214.434,00	FATTURA		8/AG	30/08/14	21.126,51	.00	.00	BA0620
24329	EMATOLOGICO S.A.S.	214.434,00	FATTURA		9/SETT	30/09/14	40.819,76	.00	.00	BA0620
24329	EMATOLOGICO S.A.S.	214.434,00	FATTURA		10/OTT	31/10/14	39.619,87	.00	.00	BA0620
24329	EMATOLOGICO S.A.S.	214.434,00	FATTURA		11/NOV	30/11/14	25.203,68	.00	.00	BA0620
24329	EMATOLOGICO S.A.S.	214.434,00	FATTURA		12/DIC	31/12/14	4.285,70	.00	.00	BA0620
24329	EMATOLOGICO S.A.S.	214.434,00	NC	da emettere			375.319,98	150.548,50	150.548,50	BA0620
				budget assegnato			-160.885,98			BA0620
24328	CENTRO DIAGNOSTICO FLEMING S.A.S.	86.184,00	FATTURA		3/GEN.	17/02/14	3.893,57	3.893,57	3.893,57	BA0620
24328	CENTRO DIAGNOSTICO FLEMING S.A.S.	86.184,00	FATTURA		4/FEB.	18/03/14	4.333,73	4.333,73	4.333,73	BA0620
24328	CENTRO DIAGNOSTICO FLEMING S.A.S.	86.184,00	FATTURA		5/MAR	14/04/14	4.130,54	4.130,54	4.130,54	BA0620
24328	CENTRO DIAGNOSTICO FLEMING S.A.S.	86.184,00	FATTURA		3/1 TRIM	14/01/15	4.804,32	4.804,32	4.804,32	BA0620
24328	CENTRO DIAGNOSTICO FLEMING S.A.S.	86.184,00	FATTURA		6/APR	13/05/14	3.797,56	3.797,56	3.797,56	BA0620
24328	CENTRO DIAGNOSTICO FLEMING S.A.S.	86.184,00	FATTURA		7/MAG	12/06/14	4.167,53	4.167,53	4.167,53	BA0620
24328	CENTRO DIAGNOSTICO FLEMING S.A.S.	86.184,00	FATTURA		8/GIU	07/07/14	4.234,56	4.234,56	4.234,56	BA0620
24328	CENTRO DIAGNOSTICO FLEMING S.A.S.	86.184,00	FATTURA		9/LUG	08/08/14	4.400,88	4.400,88	4.400,88	BA0620
24328	CENTRO DIAGNOSTICO FLEMING S.A.S.	86.184,00	FATTURA		10/AG	08/09/14	2.524,77	2.524,77	2.524,77	BA0620
24328	CENTRO DIAGNOSTICO FLEMING S.A.S.	86.184,00	FATTURA		12/SETT	16/10/14	4.487,26	4.487,26	4.487,26	BA0620
24328	CENTRO DIAGNOSTICO FLEMING S.A.S.	86.184,00	FATTURA		1/OTT	05/01/15	4.040,58	4.040,58	4.040,58	BA0620
24328	CENTRO DIAGNOSTICO FLEMING S.A.S.	86.184,00	FATTURA		2/NOV	05/01/15	3.674,00	.00	.00	BA0620
24328	CENTRO DIAGNOSTICO FLEMING S.A.S.	86.184,00	FATTURA		5/DIC.	19/03/15	3.552,42	.00	.00	BA0620




24483	TOMASSO DR ANGELO S.A.S.	304.027,00	FATTURA	76/GEN.	20/02/14	52.041,72	44.815,30	44.815,30	BA0620
24483	TOMASSO DR ANGELO S.A.S.	304.027,00	FATTURA	77/FEB.	14/03/14	37.301,71	37.301,71	37.301,71	BA0620
24483	TOMASSO DR ANGELO S.A.S.	304.027,00	FATTURA	79/MAR	15/04/14	29.230,23	29.230,23	29.230,23	BA0620
24483	TOMASSO DR ANGELO S.A.S.	304.027,00	NC	3/1 TRIM	16/12/14	30.234,36	30.234,36	30.234,36	BA0620
24483	TOMASSO DR ANGELO S.A.S.	304.027,00	FATTURA	81/APR	13/05/14	-900,01	-900,01	-900,01	BA0620
24483	TOMASSO DR ANGELO S.A.S.	304.027,00	FATTURA	86/MAG	17/06/14	22.946,57	16.062,60	16.062,60	BA0620
24483	TOMASSO DR ANGELO S.A.S.	304.027,00	FATTURA	87/GIU	14/07/14	35.170,21	24.619,15	24.619,15	BA0620
24483	TOMASSO DR ANGELO S.A.S.	304.027,00	FATTURA	89/LUG	13/08/14	33.496,32	23.447,42	23.447,42	BA0620
24483	TOMASSO DR ANGELO S.A.S.	304.027,00	FATTURA	95/AG	18/09/14	26.891,80	18.824,26	18.824,26	BA0620
24483	TOMASSO DR ANGELO S.A.S.	304.027,00	FATTURA	99/SETT	16/10/14	17.112,52	11.978,70	11.978,70	BA0620
24483	TOMASSO DR ANGELO S.A.S.	304.027,00	FATTURA	99/OTT	07/11/14	33.449,58	23.414,71	23.414,71	BA0620
24483	TOMASSO DR ANGELO S.A.S.	304.027,00	FATTURA	104/NOV	10/12/14	19.301,14	13.510,80	13.510,80	BA0620
24483	TOMASSO DR ANGELO S.A.S.	304.027,00	FATTURA	111/DIC	13/01/15	24.778,28	,00	,00	BA0620
24483	TOMASSO DR ANGELO S.A.S.	304.027,00	NC	da emettere		19.980,40	,00	,00	BA0620
24501	LABORATORIO ANALISI CLINICHE DOTT. P. RIILLO	45.248,00	FATTURA	1/GEN.	13/02/14	328.993,11	227.723,93	227.723,93	BA0620
24501	LABORATORIO ANALISI CLINICHE DOTT. P. RIILLO	45.248,00	FATTURA	1/FEB.	19/03/14	-24.966,11			BA0620
24501	LABORATORIO ANALISI CLINICHE DOTT. P. RIILLO	45.248,00	FATTURA	5/MAR	14/05/14	304.027,00	952,95	952,95	BA0620
24501	LABORATORIO ANALISI CLINICHE DOTT. P. RIILLO	45.248,00	FATTURA	6/APR	30/05/14	482,93	482,93	482,93	BA0620
24501	LABORATORIO ANALISI CLINICHE DOTT. P. RIILLO	45.248,00	FATTURA	7/MAG	03/06/14	614,16	614,16	614,16	BA0620
24501	LABORATORIO ANALISI CLINICHE DOTT. P. RIILLO	45.248,00	FATTURA	8/GIU	02/07/14	498,00	498,00	498,00	BA0620
24501	LABORATORIO ANALISI CLINICHE DOTT. P. RIILLO	45.248,00	FATTURA	11/1 SEM	01/10/14	900,18	896,61	896,61	BA0620
24501	LABORATORIO ANALISI CLINICHE DOTT. P. RIILLO	45.248,00	NC	01/RIF. I SEM	27/10/14	1.080,13	1.080,13	1.080,13	BA0620
24501	LABORATORIO ANALISI CLINICHE DOTT. P. RIILLO	45.248,00	FATTURA	9/LUG	05/08/14	1.762,56	1.762,56	1.762,56	BA0620
24501	LABORATORIO ANALISI CLINICHE DOTT. P. RIILLO	45.248,00	FATTURA	10/AG	03/09/14	-33,90	-33,90	-33,90	BA0620
24501	LABORATORIO ANALISI CLINICHE DOTT. P. RIILLO	45.248,00	FATTURA	13/III TRIM	27/10/14	1.201,56	1.201,56	1.201,56	BA0620
24501	LABORATORIO ANALISI CLINICHE DOTT. P. RIILLO	45.248,00	FATTURA	12/SETT	03/10/14	896,80	896,80	896,80	BA0620
24501	LABORATORIO ANALISI CLINICHE DOTT. P. RIILLO	45.248,00	FATTURA	14/OTT	10/11/14	1.573,84	1.573,84	1.573,84	BA0620
24501	LABORATORIO ANALISI CLINICHE DOTT. P. RIILLO	45.248,00	FATTURA	15/NOV	10/12/14	1.443,15	1.201,63	1.201,63	BA0620
24501	LABORATORIO ANALISI CLINICHE DOTT. P. RIILLO	45.248,00	FATTURA	1/DIC	08/01/15	1.517,12	1.517,12	1.517,12	BA0620
24501	LABORATORIO ANALISI CLINICHE DOTT. P. RIILLO	45.248,00	FATTURA	2/IV TRIM	08/01/15	974,05	974,05	974,05	BA0620
24501	LABORATORIO ANALISI CLINICHE DOTT. P. RIILLO	45.248,00	FATTURA	1	02/02/15	1.134,52	1.134,52	1.134,52	BA0620
24303	LAB ANALISI CLINICHE S.R.L.	71.636,00	FATTURA	1/GEN.	15/01/14	1.553,79	1.553,79	1.553,79	BA0620
24303	LAB ANALISI CLINICHE S.R.L.	71.636,00	FATTURA	4/FEB.	17/03/14	-111,41	-111,41	-111,41	BA0620
24303	LAB ANALISI CLINICHE S.R.L.	71.636,00	FATTURA	6/MAR	14/04/14	16.440,43	16.195,34	16.195,34	BA0620
24303	LAB ANALISI CLINICHE S.R.L.	71.636,00	NC	2/RIF. I TRIM	11/12/14	6.527,99	6.527,99	6.527,99	BA0620
24303	LAB ANALISI CLINICHE S.R.L.	71.636,00	FATTURA	8/APR	12/05/14	5.920,61	5.920,61	5.920,61	BA0620
24303	LAB ANALISI CLINICHE S.R.L.	71.636,00	FATTURA	9/MAG	12/06/14	5.445,07	5.445,07	5.445,07	BA0620
24303	LAB ANALISI CLINICHE S.R.L.	71.636,00	FATTURA	13/GIU	08/07/14	-55,07	-55,07	-55,07	BA0620
24303	LAB ANALISI CLINICHE S.R.L.	71.636,00	FATTURA	14/LUG	11/08/14	3.523,86	2.466,70	2.466,70	BA0620
24303	LAB ANALISI CLINICHE S.R.L.	71.636,00	FATTURA	17/AG	17/09/14	5.978,18	4.184,73	4.184,73	BA0620
24303	LAB ANALISI CLINICHE S.R.L.	71.636,00	FATTURA			5.648,30	3.953,81	3.953,81	BA0620
24303	LAB ANALISI CLINICHE S.R.L.	71.636,00	FATTURA			4.789,26	3.352,48	3.352,48	BA0620
24303	LAB ANALISI CLINICHE S.R.L.	71.636,00	FATTURA			4.837,36	3.386,15	3.386,15	BA0620

24303	LAB ANALISI CLINICHE S.R.L.	71.636,00	FATTURA	21/SETT	17/10/14	6.082,32	4.257,62	4.257,62	BA0620
24303	LAB ANALISI CLINICHE S.R.L.	71.636,00	FATTURA	22/OTT	10/11/14	5.654,02	3.957,81	3.957,81	BA0620
24303	LAB ANALISI CLINICHE S.R.L.	71.636,00	FATTURA	28/NOV	11/12/14	4.390,54	,00	,00	BA0620
24303	LAB ANALISI CLINICHE S.R.L.	71.636,00	FATTURA	29/DIC	31/12/14	3.521,60	,00	,00	BA0620
24437	POLISPECIALISTICA BIOS S.R.L.	651.981,00	FATTURA	C016/GEN.	05/02/14	62.264,04	43.397,90	43.397,90	BA0620
24437	POLISPECIALISTICA BIOS S.R.L.	651.981,00	FATTURA	C028/FEB.	20/03/14	60.974,59	60.974,59	60.974,59	BA0620
24437	POLISPECIALISTICA BIOS S.R.L.	651.981,00	FATTURA	C036/MAR	03/04/14	63.218,39	63.218,39	63.218,39	BA0620
24437	POLISPECIALISTICA BIOS S.R.L.	651.981,00	NC	D004/I TRIM	18/11/14	-495,86	-495,86	-495,86	BA0620
24437	POLISPECIALISTICA BIOS S.R.L.	651.981,00	FATTURA	C042/I TRIM	04/04/14	78.690,67	78.690,67	78.690,67	BA0620
24437	POLISPECIALISTICA BIOS S.R.L.	651.981,00	NC	D009/RIE I TRI	10/12/14	-52.361,28	-52.361,28	-52.361,28	BA0620
24437	POLISPECIALISTICA BIOS S.R.L.	651.981,00	FATTURA	C050/APR	08/05/14	57.949,58	57.949,58	57.949,58	BA0620
24437	POLISPECIALISTICA BIOS S.R.L.	651.981,00	FATTURA	C058/MAG	06/06/14	64.698,17	64.698,17	64.698,17	BA0620
24437	POLISPECIALISTICA BIOS S.R.L.	651.981,00	FATTURA	C066/GIU	08/07/14	55.546,72	55.546,72	55.546,72	BA0620
24437	POLISPECIALISTICA BIOS S.R.L.	651.981,00	FATTURA	C077/II TRIM	15/07/14	76.369,06	,00	,00	BA0620
24437	POLISPECIALISTICA BIOS S.R.L.	651.981,00	FATTURA	C083/LUG	05/08/14	50.917,76	50.917,76	50.917,76	BA0620
24437	POLISPECIALISTICA BIOS S.R.L.	651.981,00	FATTURA	C091/AG	04/09/14	32.797,45	32.797,45	32.797,45	BA0620
24437	POLISPECIALISTICA BIOS S.R.L.	651.981,00	FATTURA	C112/SETT	28/10/14	71.893,96	,00	,00	BA0620
24437	POLISPECIALISTICA BIOS S.R.L.	651.981,00	FATTURA	C135/III TRIM	31/12/14	66.689,64	,00	,00	BA0620
24437	POLISPECIALISTICA BIOS S.R.L.	651.981,00	FATTURA	C127/NOV	02/12/14	56.282,33	,00	,00	BA0620
24437	POLISPECIALISTICA BIOS S.R.L.	651.981,00	NC	D002/GEN.OTT.	18/03/15	-45.858,09	,00	,00	BA0620
24437	POLISPECIALISTICA BIOS S.R.L.	651.981,00	FATTURA	C031/NOV.DIC.	20/03/15	15.810,60	,00	,00	BA0620
24437	POLISPECIALISTICA BIOS S.R.L.	651.981,00	NC	da emettere		712.542,30	471.354,80	471.354,80	
24582	L.A.B. S.R.L.	506.737,00	FATTURA	budget assegnato	06/02/14	651.981,00	89.120,18	89.120,18	BA0620
24582	L.A.B. S.R.L.	506.737,00	FATTURA	1594/FEB.	04/03/14	84.478,08	84.478,08	84.478,08	BA0620
24582	L.A.B. S.R.L.	506.737,00	FATTURA	3304/INT.FEB	09/07/14	3.002,00	3.002,00	3.002,00	BA0620
24582	L.A.B. S.R.L.	506.737,00	FATTURA	2032/MAR	07/04/14	57.316,73	57.316,73	57.316,73	BA0620
24582	L.A.B. S.R.L.	506.737,00	NC	5/I TRIM	13/12/14	-151,24	-151,24	-151,24	BA0620
24582	L.A.B. S.R.L.	506.737,00	FATTURA	2338/APR	05/05/14	42.702,77	29.890,54	29.890,54	BA0620
24582	L.A.B. S.R.L.	506.737,00	FATTURA	2758/MAG	05/06/14	56.390,93	39.472,25	39.472,25	BA0620
24582	L.A.B. S.R.L.	506.737,00	FATTURA	3216/GIU	03/07/14	49.619,75	34.732,43	34.732,43	BA0620
24582	L.A.B. S.R.L.	506.737,00	FATTURA	3688/LUG	04/08/14	53.312,72	36.617,50	36.617,50	BA0620
24582	L.A.B. S.R.L.	506.737,00	FATTURA	4354/SETT	07/10/14	53.686,10	37.578,87	37.578,87	BA0620
24582	L.A.B. S.R.L.	506.737,00	FATTURA	4978/OTT	07/11/14	7.710,64	,00	,00	BA0620
24582	L.A.B. S.R.L.	506.737,00	FATTURA	5443/NOV	04/12/14	49.501,65	,00	,00	BA0620
24582	L.A.B. S.R.L.	506.737,00	FATTURA	92/DIC	08/01/15	6.094,47	,00	,00	BA0620
24582	L.A.B. S.R.L.	506.737,00	NC	da emettere		552.784,78	412.057,34	412.057,34	
24582	L.A.B. S.R.L.	506.737,00	NC	budget assegnato		-46.047,78			
24585	LABORATORIO ANALISI CLINICHE PASTEUR S.R.L.	91.016,00	FATTURA	B01/GEN.	06/02/14	9.163,20	9.163,20	9.163,20	BA0620
24585	LABORATORIO ANALISI CLINICHE PASTEUR S.R.L.	91.016,00	FATTURA	B04/FEB.	10/03/14	8.156,20	8.156,20	8.156,20	BA0620
24585	LABORATORIO ANALISI CLINICHE PASTEUR S.R.L.	91.016,00	FATTURA	B05/MAR	09/04/14	8.561,95	8.561,95	8.561,95	BA0620


		366.764,00		NC	da emettere		-27.497,93							
					budget assegnato		366.764,00							
					1/GEN	20/02/14								
24349	LAB ANALISI CLINICHE VOLANTE S.R.L.													
24625	BIOLAV S.A.S.	109.072,00	FATTURA	1/GEN	20/02/14	7.691,03	7.691,03	7.691,03	7.691,03					BA0620
24625	BIOLAV S.A.S.	109.072,00	FATTURA	2/FEB.	25/03/14	6.535,00	6.535,00	6.535,00	6.535,00					BA0620
24625	BIOLAV S.A.S.	109.072,00	FATTURA	3/MAR	13/05/14	7.319,62	7.319,62	7.319,62	7.319,62					BA0620
24625	BIOLAV S.A.S.	109.072,00	FATTURA	4/APR	10/06/14	6.789,81	4.752,87	4.752,87	4.752,87					BA0620
24625	BIOLAV S.A.S.	109.072,00	FATTURA	5/MAG	01/07/14	7.247,71	5.073,40	5.073,40	5.073,40					BA0620
24625	BIOLAV S.A.S.	109.072,00	FATTURA	6/GIU	25/07/14	6.776,63	4.743,64	4.743,64	4.743,64					BA0620
24625	BIOLAV S.A.S.	109.072,00	FATTURA	7/LUG	18/09/14	5.742,57	4.003,84	4.003,84	4.003,84					BA0620
24625	BIOLAV S.A.S.	109.072,00	FATTURA	8/AG	17/10/14	3.974,60	2.782,22	2.782,22	2.782,22					BA0620
24625	BIOLAV S.A.S.	109.072,00	FATTURA	9/SETT	17/10/14	8.783,96	6.148,78	6.148,78	6.148,78					BA0620
24625	BIOLAV S.A.S.	109.072,00	FATTURA	10/OTT	18/12/14	6.788,82	4.752,17	4.752,17	4.752,17					BA0620
24625	BIOLAV S.A.S.	109.072,00	FATTURA	11/NOV	18/12/14	5.796,65								BA0620
24625	BIOLAV S.A.S.	109.072,00	FATTURA	12/DIC	31/12/14	6.195,68								BA0620
24680	LABORATORIO ANALISI CLINICHE VIA S.R.L	251.071,00	FATTURA	410/GEN.	19/03/13	79.642,08	53.802,57	53.802,57	53.802,57					BA0620
24680	LABORATORIO ANALISI CLINICHE VIA S.R.L	251.071,00	FATTURA	603/FEB.	18/03/14	21.594,00	21.592,00	21.592,00	21.592,00					BA0620
24680	LABORATORIO ANALISI CLINICHE VIA S.R.L	251.071,00	FATTURA	806/MAR	11/04/14	19.510,57	19.510,57	19.510,57	19.510,57					BA0620
24680	LABORATORIO ANALISI CLINICHE VIA S.R.L	251.071,00	FATTURA	2614/I TRIM	15/12/14	22.842,87	22.832,82	22.832,82	22.832,82					BA0620
24680	LABORATORIO ANALISI CLINICHE VIA S.R.L	251.071,00	FATTURA	1016/APR	13/05/14	26.984,29								BA0620
24680	LABORATORIO ANALISI CLINICHE VIA S.R.L	251.071,00	FATTURA	1259/MAG	16/06/14	17.954,26	17.824,86	17.824,86	17.824,86					BA0620
24680	LABORATORIO ANALISI CLINICHE VIA S.R.L	251.071,00	FATTURA	1425/GIU	07/07/14	21.805,66	21.803,66	21.803,66	21.803,66					BA0620
24680	LABORATORIO ANALISI CLINICHE VIA S.R.L	251.071,00	FATTURA	1877/LUG	11/09/14	21.094,78	21.092,78	21.092,78	21.092,78					BA0620
24680	LABORATORIO ANALISI CLINICHE VIA S.R.L	251.071,00	FATTURA	1878/AG	11/09/14	19.827,31	19.825,31	19.825,31	19.825,31					BA0620
24680	LABORATORIO ANALISI CLINICHE VIA S.R.L	251.071,00	FATTURA	2150/SETT	15/10/14	10.953,57	10.951,57	10.951,57	10.951,57					BA0620
24680	LABORATORIO ANALISI CLINICHE VIA S.R.L	251.071,00	FATTURA	2588/OTT	10/12/14	24.070,00	5.842,85	5.842,85	5.842,85					BA0620
24680	LABORATORIO ANALISI CLINICHE VIA S.R.L	251.071,00	FATTURA	2613/NOV	15/12/14	21.860,48								BA0620
24680	LABORATORIO ANALISI CLINICHE VIA S.R.L	251.071,00	FATTURA	1/DIC	14/01/15	12.058,22								BA0620
						9.229,85								BA0620
26926	CASA DI CURA MADONNA DELLO SCOGLIO S.R.L. (S	18.348,00	FATTURA	735/GEN	12/12/14	249.785,86	161.276,42	161.276,42	161.276,42					BA0620
26926	CASA DI CURA MADONNA DELLO SCOGLIO S.R.L. (S	18.348,00	FATTURA	736/FEB	12/12/14	889,78								BA0620
26926	CASA DI CURA MADONNA DELLO SCOGLIO S.R.L. (S	18.348,00	FATTURA	737/MAR	12/12/14	849,15								BA0620
26926	CASA DI CURA MADONNA DELLO SCOGLIO S.R.L. (S	18.348,00	FATTURA	738/APR	12/12/14	1.177,43								BA0620
26926	CASA DI CURA MADONNA DELLO SCOGLIO S.R.L. (S	18.348,00	FATTURA	739/MAG	12/12/14	826,67	578,67	578,67	578,67					BA0620
26926	CASA DI CURA MADONNA DELLO SCOGLIO S.R.L. (S	18.348,00	FATTURA	740/GIU	12/12/14	1.412,55	1.000,57	1.000,57	1.000,57					BA0620
26926	CASA DI CURA MADONNA DELLO SCOGLIO S.R.L. (S	18.348,00	FATTURA	741/LUG	12/12/14	1.892,25	1.324,58	1.324,58	1.324,58					BA0620
26926	CASA DI CURA MADONNA DELLO SCOGLIO S.R.L. (S	18.348,00	FATTURA	742/AG	12/12/14	1.884,90	1.319,43	1.319,43	1.319,43					BA0620
26926	CASA DI CURA MADONNA DELLO SCOGLIO S.R.L. (S	18.348,00	FATTURA	743/SETT	12/12/14	667,15	467,01	467,01	467,01					BA0620
26926	CASA DI CURA MADONNA DELLO SCOGLIO S.R.L. (S	18.348,00	FATTURA	744/OTT	12/12/14	1.909,37	1.336,56	1.336,56	1.336,56					BA0620
26926	CASA DI CURA MADONNA DELLO SCOGLIO S.R.L. (S	18.348,00	FATTURA	745/NOV	12/12/14	2.175,97	1.523,18	1.523,18	1.523,18					BA0620
26926	CASA DI CURA MADONNA DELLO SCOGLIO S.R.L. (S	18.348,00	FATTURA	30/DIC	16/01/15	2.157,92								BA0620
						1.644,99								BA0620
24231	CALABRODENTAL S.R.L. (S)	1.156.245,00	FATTURA	2/GEN.	03/02/14	17.488,13	7.550,00	7.550,00	7.550,00					BA0620
24231	CALABRODENTAL S.R.L. (S)	1.156.245,00	FATTURA	4/FEB.	03/03/14	117.267,43	117.267,43	117.267,43	117.267,43					BA0620



24231	CALABRODENTAL S.R.L. (S)	1.156.245,00	FATTURA	6/MAR	02/04/14	117.038,58	117.038,58	117.038,58	BA0620
24231	CALABRODENTAL S.R.L. (S)	1.156.245,00	NC	33/ I TRIM	23/12/14	-1.326,14	-1.326,14	-1.326,14	BA0620
24231	CALABRODENTAL S.R.L. (S)	1.156.245,00	FATTURA	14/APR	06/05/14	102.022,73	71.415,91	71.415,91	BA0620
24231	CALABRODENTAL S.R.L. (S)	1.156.245,00	FATTURA	16/MAG	04/06/14	118.109,77	82.676,84	82.676,84	BA0620
24231	CALABRODENTAL S.R.L. (S)	1.156.245,00	FATTURA	18/GIU	18/06/14	106.519,31	74.563,52	74.563,52	BA0620
24231	CALABRODENTAL S.R.L. (S)	1.156.245,00	FATTURA	19/LUG	04/08/14	107.135,10	74.994,57	74.994,57	BA0620
24231	CALABRODENTAL S.R.L. (S)	1.156.245,00	FATTURA	20/AG	01/09/14	16.917,72	11.842,40	11.842,40	BA0620
24231	CALABRODENTAL S.R.L. (S)	1.156.245,00	FATTURA	21/SETT	04/10/14	104.687,76	73.281,43	73.281,43	BA0620
24288	CALABRODENTAL S.R.L. (S)	1.156.245,00	FATTURA	23/OTT	03/11/14	119.614,87	83.730,41	83.730,41	BA0620
24231	CALABRODENTAL S.R.L. (S)	1.156.245,00	FATTURA	24/NOV	03/12/14	111.673,79	,00	,00	BA0620
24231	CALABRODENTAL S.R.L. (S)	1.156.245,00	FATTURA	1/DIC	07/01/15	85.387,22	,00	,00	BA0620
24360	ISTITUTO STOMATOLOGICO MERIDIONALE S.R.L.	102.610,00	FATTURA	4/GEN.	11/02/14	11.031,35	11.031,35	11.031,35	BA0620
24360	ISTITUTO STOMATOLOGICO MERIDIONALE S.R.L.	102.610,00	FATTURA	10/FEB.	25/03/14	12.808,80	12.808,80	12.808,80	BA0620
24360	ISTITUTO STOMATOLOGICO MERIDIONALE S.R.L.	102.610,00	FATTURA	12/MAR	10/04/14	12.973,32	12.973,32	12.973,32	BA0620
24360	ISTITUTO STOMATOLOGICO MERIDIONALE S.R.L.	102.610,00	NC	3/RIF. I TRIM	03/12/14	-758,89	-758,89	-758,89	BA0620
24360	ISTITUTO STOMATOLOGICO MERIDIONALE S.R.L.	102.610,00	FATTURA	21/APR	16/05/14	12.273,59	8.591,51	8.591,51	BA0620
24360	ISTITUTO STOMATOLOGICO MERIDIONALE S.R.L.	102.610,00	FATTURA	25/MAG	10/06/14	12.190,32	8.533,22	8.533,22	BA0620
24360	ISTITUTO STOMATOLOGICO MERIDIONALE S.R.L.	102.610,00	FATTURA	33/GIU	07/07/14	11.395,82	7.977,07	7.977,07	BA0620
24360	ISTITUTO STOMATOLOGICO MERIDIONALE S.R.L.	102.610,00	FATTURA	41/LUG	06/08/14	9.750,38	6.825,27	6.825,27	BA0620
24360	ISTITUTO STOMATOLOGICO MERIDIONALE S.R.L.	102.610,00	FATTURA	47/SETT	10/10/14	8.084,97	5.658,08	5.658,08	BA0620
24360	ISTITUTO STOMATOLOGICO MERIDIONALE S.R.L.	102.610,00	FATTURA	56/OTT	10/11/14	5.591,00	3.912,30	3.912,30	BA0620
24360	ISTITUTO STOMATOLOGICO MERIDIONALE S.R.L.	102.610,00	FATTURA	65/NOV	09/12/14	11.418,85	,00	,00	BA0620
24360	ISTITUTO STOMATOLOGICO MERIDIONALE S.R.L.	102.610,00	FATTURA	1/DIC	09/01/15	10.812,51	,00	,00	BA0620
24360	ISTITUTO STOMATOLOGICO MERIDIONALE S.R.L.	102.610,00	NC	da emettere		117.572,02	77.552,03	77.552,03	
24360	ISTITUTO STOMATOLOGICO MERIDIONALE S.R.L.	102.610,00	NC	budget assegnato		-14.962,02			
24437	POLISPECIALISTICA BIOS S.R.L. (cardiologia)	156.414,00	FATTURA	C019/GEN.	05/02/14	19.995,56	19.995,56	19.995,56	BA0620
24437	POLISPECIALISTICA BIOS S.R.L. (cardiologia)	156.414,00	FATTURA	C031/FEB.	20/03/14	25.482,52	25.482,52	25.482,52	BA0620
24437	POLISPECIALISTICA BIOS S.R.L. (cardiologia)	156.414,00	FATTURA	C039/MAR	03/04/14	24.167,32	24.167,32	24.167,32	BA0620
24437	POLISPECIALISTICA BIOS S.R.L. (cardiologia)	156.414,00	NC	D007/I TRIM	18/11/14	-2.148,43	-2.148,43	-2.148,43	BA0620
24437	POLISPECIALISTICA BIOS S.R.L. (cardiologia)	156.414,00	FATTURA	C045/ I TRIM	04/04/14	29.848,02	29.848,02	29.848,02	BA0620
24437	POLISPECIALISTICA BIOS S.R.L. (cardiologia)	156.414,00	FATTURA	C053/APR	08/05/14	24.874,06	24.874,06	24.874,06	BA0620
24437	POLISPECIALISTICA BIOS S.R.L. (cardiologia)	156.414,00	FATTURA	C061/MAG	06/06/14	5.209,33	5.209,33	5.209,33	BA0620
24437	POLISPECIALISTICA BIOS S.R.L. (cardiologia)	156.414,00	FATTURA	C069/GIU	08/07/14	1.000,73	1.000,73	1.000,73	BA0620
24437	POLISPECIALISTICA BIOS S.R.L. (cardiologia)	156.414,00	FATTURA	C080/ II TRIM	15/07/14	13.321,77	,00	,00	BA0620
24437	POLISPECIALISTICA BIOS S.R.L. (cardiologia)	156.414,00	FATTURA	C086/LUG	05/08/14	1.071,87	1.071,87	1.071,87	BA0620
24437	POLISPECIALISTICA BIOS S.R.L. (cardiologia)	156.414,00	FATTURA	C094/AG	04/09/14	932,18	,00	,00	BA0620
24437	POLISPECIALISTICA BIOS S.R.L. (cardiologia)	156.414,00	FATTURA	C138/III TRIM	31/12/14	2.406,76	,00	,00	BA0620
24437	POLISPECIALISTICA BIOS S.R.L. (cardiologia)	156.414,00	FATTURA	C124/NOV	02/12/14	13.042,10	,00	,00	BA0620
24437	POLISPECIALISTICA BIOS S.R.L. (cardiologia)	156.414,00	FATTURA	D003/GEN.OTT.	18/03/15	1.180,38	,00	,00	BA0620
24437	POLISPECIALISTICA BIOS S.R.L. (cardiologia)	156.414,00	FATTURA	C034/NOV.DIC.	20/03/15	3.022,60	,00	,00	BA0620
24437	POLISPECIALISTICA BIOS S.R.L. (cardiologia)	156.414,00	NC	da emettere		163.406,77	129.500,98	129.500,98	
24437	POLISPECIALISTICA BIOS S.R.L. (cardiologia)	156.414,00	NC			-6.992,77			



24437	POLISPECIALISTICA BIOS S.R.L. (ecografia)	164.349,00	FATTURA	budget assegnato	05/02/14	156.414,00	21.070,55	21.070,55	21.070,55	BA0620
24437	POLISPECIALISTICA BIOS S.R.L. (ecografia)	164.349,00	FATTURA	C018/GEN.	20/03/14	20.147,95	20.147,95	20.147,95	20.147,95	BA0620
24437	POLISPECIALISTICA BIOS S.R.L. (ecografia)	164.349,00	FATTURA	C030/FEB.	03/04/14	20.603,57	20.603,57	20.603,57	20.603,57	BA0620
24437	POLISPECIALISTICA BIOS S.R.L. (ecografia)	164.349,00	NC	D006/ I TRIM	18/11/14	-1.358,67	-1.358,67	-1.358,67	-1.358,67	BA0620
24437	POLISPECIALISTICA BIOS S.R.L. (ecografia)	164.349,00	FATTURA	C044/ I TRIM	04/04/14	26.495,18	26.495,18	26.495,18	26.495,18	BA0620
24437	POLISPECIALISTICA BIOS S.R.L. (ecografia)	164.349,00	FATTURA	C052/APR	08/05/14	19.341,88	19.341,88	19.341,88	19.341,88	BA0620
24437	POLISPECIALISTICA BIOS S.R.L. (ecografia)	164.349,00	FATTURA	C060/MAG	06/06/14	4.255,36	4.255,36	4.255,36	4.255,36	BA0620
24437	POLISPECIALISTICA BIOS S.R.L. (ecografia)	164.349,00	FATTURA	C068/GIU	08/07/14	4.325,24	4.325,24	4.325,24	4.325,24	BA0620
24437	POLISPECIALISTICA BIOS S.R.L. (ecografia)	164.349,00	FATTURA	C079/ II TRIM	15/07/14	11.966,78	,00	,00	,00	BA0620
24437	POLISPECIALISTICA BIOS S.R.L. (ecografia)	164.349,00	FATTURA	C085/LUG	05/08/14	4.442,04	4.442,04	4.442,04	4.442,04	BA0620
24437	POLISPECIALISTICA BIOS S.R.L. (ecografia)	164.349,00	FATTURA	C093/AG	04/09/14	4.459,59	4.459,59	4.459,59	4.459,59	BA0620
24437	POLISPECIALISTICA BIOS S.R.L. (ecografia)	164.349,00	FATTURA	C111/SETT	28/10/14	4.140,54	4.140,54	4.140,54	4.140,54	BA0620
24437	POLISPECIALISTICA BIOS S.R.L. (ecografia)	164.349,00	FATTURA	C137/III TRIM	31/12/14	5.589,50	,00	,00	,00	BA0620
24437	POLISPECIALISTICA BIOS S.R.L. (ecografia)	164.349,00	FATTURA	C123/NOV	02/12/14	11.977,95	,00	,00	,00	BA0620
24437	POLISPECIALISTICA BIOS S.R.L. (ecografia)	164.349,00	FATTURA	C029/GEN.OTT.	18/03/15	3.650,54	,00	,00	,00	BA0620
24437	POLISPECIALISTICA BIOS S.R.L. (ecografia)	164.349,00	FATTURA	C033/NOV.DIC.	20/03/15	4.615,50	,00	,00	,00	BA0620
24437	POLISPECIALISTICA BIOS S.R.L. (ecografia)	164.349,00	NC	da emettere		165.723,50	127.923,23	127.923,23	127.923,23	BA0620
				budget assegnato		-1.374,50				
24437	POLISPECIALISTICA BIOS S.R.L. (allergologia)	43.594,00	FATTURA	C017/GEN.	05/02/14	3.261,38	3.261,38	3.261,38	3.261,38	BA0620
24437	POLISPECIALISTICA BIOS S.R.L. (allergologia)	43.594,00	FATTURA	C029/FEB.	20/03/14	1.930,59	1.930,59	1.930,59	1.930,59	BA0620
24437	POLISPECIALISTICA BIOS S.R.L. (allergologia)	43.594,00	FATTURA	C037/MAR	03/04/14	3.949,66	3.949,66	3.949,66	3.949,66	BA0620
24437	POLISPECIALISTICA BIOS S.R.L. (allergologia)	43.594,00	NC	D005/ I TRIM	18/11/14	-221,57	-221,57	-221,57	-221,57	BA0620
24437	POLISPECIALISTICA BIOS S.R.L. (allergologia)	43.594,00	FATTURA	C043/ I TRIM	04/04/14	3.917,84	3.917,84	3.917,84	3.917,84	BA0620
24437	POLISPECIALISTICA BIOS S.R.L. (allergologia)	43.594,00	FATTURA	C051/APR	08/05/14	2.779,85	2.779,85	2.779,85	2.779,85	BA0620
24437	POLISPECIALISTICA BIOS S.R.L. (allergologia)	43.594,00	FATTURA	C059/MAG	06/06/14	3.267,09	3.267,09	3.267,09	3.267,09	BA0620
24437	POLISPECIALISTICA BIOS S.R.L. (allergologia)	43.594,00	FATTURA	C067/GIU	08/07/14	2.591,74	2.591,74	2.591,74	2.591,74	BA0620
24437	POLISPECIALISTICA BIOS S.R.L. (allergologia)	43.594,00	FATTURA	C078/ II TRIM	15/07/14	3.702,29	,00	,00	,00	BA0620
24437	POLISPECIALISTICA BIOS S.R.L. (allergologia)	43.594,00	FATTURA	C084/LUG	05/08/14	2.544,03	2.544,03	2.544,03	2.544,03	BA0620
24437	POLISPECIALISTICA BIOS S.R.L. (allergologia)	43.594,00	FATTURA	C092/AG	04/09/14	599,77	599,77	599,77	599,77	BA0620
24437	POLISPECIALISTICA BIOS S.R.L. (allergologia)	43.594,00	FATTURA	C110/ SETT	28/10/14	3.207,44	3.207,44	3.207,44	3.207,44	BA0620
24437	POLISPECIALISTICA BIOS S.R.L. (allergologia)	43.594,00	FATTURA	C136/III TRIM	31/12/14	2.721,96	,00	,00	,00	BA0620
24437	POLISPECIALISTICA BIOS S.R.L. (allergologia)	43.594,00	FATTURA	C141/OTT	31/12/14	2.788,71	2.788,71	2.788,71	2.788,71	BA0620
24437	POLISPECIALISTICA BIOS S.R.L. (allergologia)	43.594,00	FATTURA	C122/NOV	02/12/14	2.835,81	,00	,00	,00	BA0620
24437	POLISPECIALISTICA BIOS S.R.L. (allergologia)	43.594,00	FATTURA	C028/GEN.OTT.	18/03/15	872,36	,00	,00	,00	BA0620
24437	POLISPECIALISTICA BIOS S.R.L. (allergologia)	43.594,00	FATTURA	C032/NOV.DIC.	20/03/15	4.071,09	,00	,00	,00	BA0620
24437	POLISPECIALISTICA BIOS S.R.L. (allergologia)	43.594,00	NC	da emettere		44.820,04	30.616,53	30.616,53	30.616,53	BA0620
				budget assegnato		-1.226,04				
24437	POLISPECIALISTICA BIOS S.R.L. (endocrinologia)	43.431,00	FATTURA	C020/GEN.	05/02/14	5.573,14	5.573,14	5.573,14	5.573,14	BA0620
24437	POLISPECIALISTICA BIOS S.R.L. (endocrinologia)	43.431,00	FATTURA	C032/FEB.	20/03/14	6.253,01	6.253,01	6.253,01	6.253,01	BA0620
24437	POLISPECIALISTICA BIOS S.R.L. (endocrinologia)	43.431,00	FATTURA	C040/MAR	03/04/14	8.606,29	8.606,29	8.606,29	8.606,29	BA0620
24437	POLISPECIALISTICA BIOS S.R.L. (endocrinologia)	43.431,00	NC	D008/ I TRIM	18/11/14	-167,87	-167,87	-167,87	-167,87	BA0620




85

24437	POLISPECIALISTICA BIOS S.R.L. (endocrinologia)	43.431,00	FATTURA	C046/ I TRIM	04/04/14	8.756,76	8.756,76	8.756,76	8.756,76	BA0620
24437	POLISPECIALISTICA BIOS S.R.L. (endocrinologia)	43.431,00	FATTURA	C054/APR	08/05/14	5.933,62	5.933,62	5.933,62	5.933,62	BA0620
24437	POLISPECIALISTICA BIOS S.R.L. (endocrinologia)	43.431,00	FATTURA	C062/MAG	06/06/14	1.151,02	1.151,02	1.151,02	1.151,02	BA0620
24437	POLISPECIALISTICA BIOS S.R.L. (endocrinologia)	43.431,00	FATTURA	C070/GIU	08/07/14	258,52	258,52	258,52	258,52	BA0620
24437	POLISPECIALISTICA BIOS S.R.L. (endocrinologia)	43.431,00	FATTURA	C081/ II TRIM	15/07/14	3.147,07	,00	,00	,00	BA0620
24437	POLISPECIALISTICA BIOS S.R.L. (endocrinologia)	43.431,00	FATTURA	C087/LUG	05/08/14	200,67	200,67	200,67	200,67	BA0620
24437	POLISPECIALISTICA BIOS S.R.L. (endocrinologia)	43.431,00	FATTURA	C095/AG	04/09/14	175,36	,00	,00	,00	BA0620
24437	POLISPECIALISTICA BIOS S.R.L. (endocrinologia)	43.431,00	FATTURA	C139/III TRIM	31/12/14	432,32	,00	,00	,00	BA0620
24437	POLISPECIALISTICA BIOS S.R.L. (endocrinologia)	43.431,00	FATTURA	C125/NOV	02/12/14	3.592,38	,00	,00	,00	BA0620
24437	POLISPECIALISTICA BIOS S.R.L. (endocrinologia)	43.431,00	FATTURA	D004/GEN.OTT.	18/03/15	730,01	,00	,00	,00	BA0620
24437	POLISPECIALISTICA BIOS S.R.L. (endocrinologia)	43.431,00	FATTURA	C035/NOV.DIC.	20/03/15	806,72	,00	,00	,00	BA0620
24437	POLISPECIALISTICA BIOS S.R.L. (endocrinologia)	43.431,00	NC	da emettere		45.449,02	36.565,16	36.565,16	36.565,16	
				budget assegnato		-2.018,02				
24437	POLISPECIALISTICA BIOS S.R.L. (med. Sport.)	22.947,00	FATTURA	C021/GEN.	05/02/14	6.872,17	6.872,17	6.872,17	6.872,17	BA0620
24437	POLISPECIALISTICA BIOS S.R.L. (med. Sport.)	22.947,00	FATTURA	C033/FEB.	20/03/14	1.735,85	1.735,85	1.735,85	1.735,85	BA0620
24437	POLISPECIALISTICA BIOS S.R.L. (med. Sport.)	22.947,00	FATTURA	C041/MAR	03/04/14	370,96	370,96	370,96	370,96	BA0620
24437	POLISPECIALISTICA BIOS S.R.L. (med. Sport.)	22.947,00	FATTURA	C047/ I TRIM	04/04/14	3.848,14	,00	,00	,00	BA0620
24437	POLISPECIALISTICA BIOS S.R.L. (med. Sport.)	22.947,00	FATTURA	C082/ II TRIM	15/07/14	134,66	,00	,00	,00	BA0620
24437	POLISPECIALISTICA BIOS S.R.L. (med. Sport.)	22.947,00	FATTURA	C055/APR	08/05/14	235,49	235,49	235,49	235,49	BA0620
24437	POLISPECIALISTICA BIOS S.R.L. (med. Sport.)	22.947,00	FATTURA	C063/MAG	06/06/14	78,73	78,73	78,73	78,73	BA0620
24437	POLISPECIALISTICA BIOS S.R.L. (med. Sport.)	22.947,00	FATTURA	C088/LUG	05/08/14	4.242,27	4.242,27	4.242,27	4.242,27	BA0620
24437	POLISPECIALISTICA BIOS S.R.L. (med. Sport.)	22.947,00	FATTURA	C096/AG	04/09/14	314,92	314,92	314,92	314,92	BA0620
24437	POLISPECIALISTICA BIOS S.R.L. (med. Sport.)	22.947,00	FATTURA	C140/III TRIM	31/12/14	17.772,43	314,92	314,92	314,92	BA0620
24437	POLISPECIALISTICA BIOS S.R.L. (med. Sport.)	22.947,00	FATTURA	C126/NOV	02/12/14	1.415,60	,00	,00	,00	BA0620
24437	POLISPECIALISTICA BIOS S.R.L. (med. Sport.)	22.947,00	FATTURA	D005/GEN.OTT.	18/03/15	10.314,51	,00	,00	,00	BA0620
24437	POLISPECIALISTICA BIOS S.R.L. (med. Sport.)	22.947,00	FATTURA	C036/NOV.DIC.	20/03/15	1.256,30	,00	,00	,00	BA0620
24437	POLISPECIALISTICA BIOS S.R.L. (med. Sport.)	22.947,00	NC	da emettere		48.592,03	14.165,31	14.165,31	14.165,31	
				budget assegnato		-25.645,03				
24603	R.M. S.A.S. DI SCALISE DR. FRANCESCO & C.	134.557,00	FATTURA	2/GEN.	13/02/2014	17.646,91	17.646,91	17.646,91	17.646,91	BA0620
24603	R.M. S.A.S. DI SCALISE DR. FRANCESCO & C.	134.557,00	FATTURA	4/FEB.	24/03/14	17.855,70	17.855,70	17.855,70	17.855,70	BA0620
24603	R.M. S.A.S. DI SCALISE DR. FRANCESCO & C.	134.557,00	FATTURA	5/MAR	09/04/14	17.245,03	17.245,03	17.245,03	17.245,03	BA0620
24603	R.M. S.A.S. DI SCALISE DR. FRANCESCO & C.	134.557,00	FATTURA	6/APR	12/05/14	15.112,97	10.579,08	10.579,08	10.579,08	BA0620
24603	R.M. S.A.S. DI SCALISE DR. FRANCESCO & C.	134.557,00	FATTURA	7/MAG	10/06/14	14.008,93	9.806,25	9.806,25	9.806,25	BA0620
24603	R.M. S.A.S. DI SCALISE DR. FRANCESCO & C.	134.557,00	FATTURA	9/GIU	09/07/14	15.299,89	10.709,92	10.709,92	10.709,92	BA0620
24603	R.M. S.A.S. DI SCALISE DR. FRANCESCO & C.	134.557,00	FATTURA	10/LUG	11/08/14	9.039,07	6.327,35	6.327,35	6.327,35	BA0620
24603	R.M. S.A.S. DI SCALISE DR. FRANCESCO & C.	134.557,00	FATTURA	11/AG	10/09/14	6.620,13	4.634,09	4.634,09	4.634,09	BA0620
24603	R.M. S.A.S. DI SCALISE DR. FRANCESCO & C.	134.557,00	FATTURA	14/SETT	13/10/14	12.260,15	8.582,11	8.582,11	8.582,11	BA0620
24603	R.M. S.A.S. DI SCALISE DR. FRANCESCO & C.	134.557,00	FATTURA	15/OTT	17/11/14	2.327,21	,00	,00	,00	BA0620
24603	R.M. S.A.S. DI SCALISE DR. FRANCESCO & C.	134.557,00	FATTURA	16/NOV	15/12/14	10.842,50	,00	,00	,00	BA0620
24603	R.M. S.A.S. DI SCALISE DR. FRANCESCO & C.	134.557,00	FATTURA	1/ DIC	12/01/15	7.277,70	,00	,00	,00	BA0620
24603	R.M. S.A.S. DI SCALISE DR. FRANCESCO & C.	134.557,00	NC	da emettere		145.536,19	103.386,44	103.386,44	103.386,44	
						-10.979,19				



24597	ARS MEDICA SERVIZI S.R.L.	301.337,00	FATTURA	budget assegnato	11/02/14	134.557,00	26.352,87	26.352,87	26.352,87	BA0620
24597	ARS MEDICA SERVIZI S.R.L.	301.337,00	FATTURA	35/GEN.	13/03/14	27.011,60	27.011,60	27.011,60	27.011,60	BA0620
24597	ARS MEDICA SERVIZI S.R.L.	301.337,00	FATTURA	65/FEB.	15/04/14	30.146,72	30.146,72	30.146,72	30.146,72	BA0620
24597	ARS MEDICA SERVIZI S.R.L.	301.337,00	NC	91/MAR	10/12/14	-378,19	-378,19	-378,19	-378,19	BA0620
24597	ARS MEDICA SERVIZI S.R.L.	301.337,00	FATTURA	3/RIF. I TRIM	08/05/14	22.552,17	15.786,52	15.786,52	15.786,52	BA0620
24597	ARS MEDICA SERVIZI S.R.L.	301.337,00	FATTURA	111/APR	06/06/14	20.402,03	14.741,74	14.741,74	14.741,74	BA0620
24597	ARS MEDICA SERVIZI S.R.L.	301.337,00	FATTURA	141/MAG	08/07/14	25.931,28	18.151,90	18.151,90	18.151,90	BA0620
24597	ARS MEDICA SERVIZI S.R.L.	301.337,00	FATTURA	166/GIU	31/07/14	20.173,00	14.120,95	14.120,95	14.120,95	BA0620
24597	ARS MEDICA SERVIZI S.R.L.	301.337,00	FATTURA	190/LUG	07/10/14	32.087,95	22.455,27	22.455,27	22.455,27	BA0620
24597	ARS MEDICA SERVIZI S.R.L.	301.337,00	FATTURA	228/SETT	10/11/14	51.347,87	35.873,51	35.873,51	35.873,51	BA0620
24597	ARS MEDICA SERVIZI S.R.L.	301.337,00	FATTURA	268/OTT	04/12/14	43.918,08	0,00	0,00	0,00	BA0620
24597	ARS MEDICA SERVIZI S.R.L.	301.337,00	FATTURA	295/NOV	23/12/14	14.224,50	0,00	0,00	0,00	BA0620
24597	ARS MEDICA SERVIZI S.R.L.	301.337,00	FATTURA	329/DIC		313.769,88	204.262,89	204.262,89	204.262,89	BA0620
24597	ARS MEDICA SERVIZI S.R.L.	301.337,00	NC	da emettere		-12.432,88				BA0620
24592	C.M.G. S.R.L. "SERVIZI DI ODONTOSTOMATOLOGIA"	115.130,00	FATTURA	budget assegnato	03/02/14	301.337,00	18.865,63	18.865,63	18.865,63	BA0620
24592	C.M.G. S.R.L. "SERVIZI DI ODONTOSTOMATOLOGIA"	115.130,00	FATTURA	01/GEN.	07/03/14	15.845,94	15.845,94	15.845,94	15.845,94	BA0620
24592	C.M.G. S.R.L. "SERVIZI DI ODONTOSTOMATOLOGIA"	115.130,00	FATTURA	2/FEB.	08/04/14	15.146,27	15.146,27	15.146,27	15.146,27	BA0620
24592	C.M.G. S.R.L. "SERVIZI DI ODONTOSTOMATOLOGIA"	115.130,00	NC	3/MAR	24/11/14	-227,82	-227,82	-227,82	-227,82	BA0620
24592	C.M.G. S.R.L. "SERVIZI DI ODONTOSTOMATOLOGIA"	115.130,00	FATTURA	3/RIF. I TRIM	05/05/14	14.785,27	10.349,69	10.349,69	10.349,69	BA0620
24592	C.M.G. S.R.L. "SERVIZI DI ODONTOSTOMATOLOGIA"	115.130,00	FATTURA	04/APR	06/06/14	14.424,97	10.097,48	10.097,48	10.097,48	BA0620
24592	C.M.G. S.R.L. "SERVIZI DI ODONTOSTOMATOLOGIA"	115.130,00	FATTURA	5/MAG	10/07/14	9.499,21	6.649,45	6.649,45	6.649,45	BA0620
24592	C.M.G. S.R.L. "SERVIZI DI ODONTOSTOMATOLOGIA"	115.130,00	FATTURA	6/GIU	06/08/14	11.270,65	7.889,46	7.889,46	7.889,46	BA0620
24592	C.M.G. S.R.L. "SERVIZI DI ODONTOSTOMATOLOGIA"	115.130,00	FATTURA	7/LUG	08/09/14	3.615,35	2.530,75	2.530,75	2.530,75	BA0620
24592	C.M.G. S.R.L. "SERVIZI DI ODONTOSTOMATOLOGIA"	115.130,00	FATTURA	8/AG	15/10/14	6.906,62	0,00	0,00	0,00	BA0620
24592	C.M.G. S.R.L. "SERVIZI DI ODONTOSTOMATOLOGIA"	115.130,00	FATTURA	9/SETT	10/11/14	7.011,64	0,00	0,00	0,00	BA0620
24592	C.M.G. S.R.L. "SERVIZI DI ODONTOSTOMATOLOGIA"	115.130,00	FATTURA	10/OTT	10/12/14	9.233,38	0,00	0,00	0,00	BA0620
24592	C.M.G. S.R.L. "SERVIZI DI ODONTOSTOMATOLOGIA"	115.130,00	FATTURA	11/NOV	12/01/15	6.313,95	0,00	0,00	0,00	BA0620
24592	C.M.G. S.R.L. "SERVIZI DI ODONTOSTOMATOLOGIA"	115.130,00	FATTURA	1/DIC		132.691,06	87.146,85	87.146,85	87.146,85	BA0620
24592	C.M.G. S.R.L. "SERVIZI DI ODONTOSTOMATOLOGIA"	115.130,00	NC	da emettere		-17.561,06				BA0620
24626	SALUS S.R.L.	116.172,00	FATTURA	budget assegnato	12/02/14	9.570,94	9.570,94	9.570,94	9.570,94	BA0620
24626	SALUS S.R.L.	116.172,00	FATTURA	13/GEN.	13/03/14	12.070,11	12.070,11	12.070,11	12.070,11	BA0620
24626	SALUS S.R.L.	116.172,00	FATTURA	23/FEB.	02/04/14	12.826,87	12.826,87	12.826,87	12.826,87	BA0620
24626	SALUS S.R.L.	116.172,00	FATTURA	35/MAR	14/05/14	10.369,15	7.258,41	7.258,41	7.258,41	BA0620
24626	SALUS S.R.L.	116.172,00	FATTURA	53/APR	10/06/14	12.838,79	8.987,15	8.987,15	8.987,15	BA0620
24626	SALUS S.R.L.	116.172,00	FATTURA	61/MAG	10/07/14	11.122,17	7.785,52	7.785,52	7.785,52	BA0620
24626	SALUS S.R.L.	116.172,00	FATTURA	86/GIU	05/08/14	10.285,27	7.199,69	7.199,69	7.199,69	BA0620
24626	SALUS S.R.L.	116.172,00	FATTURA	106/LUG	05/09/14	3.685,52	2.561,66	2.561,66	2.561,66	BA0620
24626	SALUS S.R.L.	116.172,00	FATTURA	119/AG	17/10/14	8.135,44	5.694,81	5.694,81	5.694,81	BA0620
24626	SALUS S.R.L.	116.172,00	FATTURA	139/SETT	11/11/14	12.617,19	8.832,03	8.832,03	8.832,03	BA0620
24626	SALUS S.R.L.	116.172,00	FATTURA	155/OTT	10/12/14	10.391,64	0,00	0,00	0,00	BA0620
24626	SALUS S.R.L.	116.172,00	FATTURA	169/NOV	12/01/15	5.903,27	0,00	0,00	0,00	BA0620
24626	SALUS S.R.L.	116.172,00	FATTURA	3/DIC						BA0620



Informazione	Caso presente in azienda?	Se sì, illustrare
AS01. Sono state rilevate significative variazioni rispetto all'esercizio precedente?	NO	

AS02 – Costi per prestazioni sanitarie da privato

AS02 – NO	Nell'esercizio non sono stati rilevati disallineamenti tra valore fatturato dalla struttura privata e valore di budget autorizzato dalla Regione.
------------------	---

AS03 – Consulenze, Collaborazioni, Interinale e altre prestazioni di lavoro sanitarie e sociosanitarie

AS03 – SI	Nell'esercizio sono stati rilevati costi per consulenze, collaborazioni, relativamente a quelli dovuti per legge.
------------------	---

P. 21. 203



CODICE MOD. CE	DETTAGLIO ACQUISTI DI SERVIZI NON SANITARI	Valore CE al 31/12/x	Valore CE al 31/12/x-1	Variazioni importo	Variazioni %
BA1570	SERVIZI NON SANITARI	13.878.041,46	13.654.172,29	223.869,17	
BA1590	Lavanderia	378.635,00	466.914,38	88.279,38	0,23
BA1590	Pulizie	2.843.720,62	3.043.073,45	199.352,83	0,07
BA1900	Mense	1.954.531,06	1.913.339,96	41.191,10	0,02
BA1610	Riscaldamento	760.684,56	853.452,59	92.768,03	0,12
BA1620	Servizi di assistenza informatica	268.515,22	334.822,26	66.307,04	0,25
BA1630	Servizi trasporti (non sanitari)	33.133,94	61.549,97	28.416,13	0,08
BA1640	Smaltimento rifiuti	217.976,35	226.660,99	8.684,64	0,04
BA1650	UtENZE telefoniche	138.867,41	197.482,64	58.615,23	0,42
BA1680	UtENZE elettricità	1.257.680,62	1.270.628,45	12.947,83	0,01
BA1670	Altre utenze	170.173,01	75.484,70	94.688,31	0,56
BA1680	Premi di assicurazione	303.748,50	80.657,73	223.090,77	0,73
BA1720	Altri servizi non sanitari da pubblico (Aziende sanitarie pubbliche della Regione)		3.865,00	3.865,00	
BA1730	Altri servizi non sanitari da altri soggetti pubblici				
BA1740	Altri servizi non sanitari da privato	5.550.375,27	5.126.240,17	424.135,10	0,08
BA1750	CONSULENZE, COLLABORAZIONI, INTERINALE, ALTRE PRESTAZIONI DI LAVORO NON SANITARIE	152.790,80	113.217,53	39.573,27	
BA1760	Consulenze non sanitarie da Aziende sanitarie pubbliche della Regione				
BA1770	Consulenze non sanitarie da Terzi - Altri soggetti pubblici				
BA1780	Consulenze, Collaborazioni, Interinale e altre prestazioni di lavoro non sanitarie da privato	150.062,36	102.353,81	47.708,55	0,32
BA1790	Consulenze non sanitarie da privato		1.378,19	1.378,19	
BA1900	Collaborazioni coordinate e continuative non sanitarie da privato				
BA1810	Indennità a personale universitario - area non sanitaria				
BA1820	Lavoro interinale - aree non sanitarie				
BA1830	Altre collaborazioni e prestazioni di lavoro - aree non sanitarie		100.975,62	100.975,62	
BA1840	Rimborso oneri stipendiali del personale non sanitario in comando				
BA1850	Rimborso oneri stipendiali personale non sanitario in comando da Aziende sanitarie pubbliche della Regione				
BA1860	Rimborso oneri stipendiali personale non sanitario in comando da Regione, soggetti pubblici e da Università	2.728,44	10.863,72	8.135,28	2,98
BA1870	Rimborso oneri stipendiali personale non sanitario in comando da aziende di altre Regioni (Extraregione)				
BA1880	FORMAZIONE ESTERNALIZZATA	36.202,89	138.603,62	102.400,73	
BA1890	Formazione (esternalizzata e non) da pubblico	14.177,43	69.182,80	55.005,37	3,88
BA1900	Formazione (esternalizzata e non) da privato	22.025,46	69.420,82	47.395,36	2,15
	TOTALE	14.081.212,58	13.975.176,24	106.036,34	



AS04 – NO	Nell'esercizio non sono stati rilevati costi per consulenze, collaborazioni, interinale e altre prestazioni di lavoro non sanitarie.

AS05 –Manutenzioni e riparazioni

Prop. 905



CODICE MOD. CE	COSTI DEL PERSONALE	Valore CE al 31/12/x	Valore CE al 31/12/x-1	Variazioni importo	Variazioni %
BA2090	PERSONALE DEL RUOLO SANITARIO	70.121.249,07	70.605.605,19	- 484.356,12	1,01
BA2100	Costo del personale dirigente ruolo sanitario	42.082.600,21	43.009.770,58	- 927.170,37	1,02
BA2110	Costo del personale dirigente medico	38.257.533,78	39.121.970,92	- 864.437,14	1,02
BA2120	Costo del personale dirigente medico - tempo indeterminato	33.419.937,22	34.691.707,47	- 1.271.770,25	1,04
	Voci di costo a carattere stipendiale	16.267.675,55	16.497.819,74	- 230.144,19	1,01
	Retribuzione di posizione	7.887.956,79	7.856.677,05	31.279,74	1,00
	Indennità di risultato	1.514.065,99	1.434.098,60	79.967,39	0,95
	Altro trattamento accessorio	856.144,28	969.848,04	- 113.703,76	1,13
	Oneri sociali su retribuzione	6.567.362,84	7.583.244,47	- 1.015.881,63	1,15
	Altri oneri per il personale	331.731,77	355.019,57	- 23.287,80	1,07
BA2130	Costo del personale dirigente medico - tempo determinato	4.837.596,56	4.430.263,45	407.333,11	0,92
	Voci di costo a carattere stipendiale	2.810.219,82	2.470.112,20	340.107,62	0,88
	Retribuzione di posizione	646.608,31	621.479,85	25.128,46	0,96
	Indennità di risultato	-	-	-	-
	Altro trattamento accessorio	370.721,53	351.949,11	18.772,42	0,95
	Oneri sociali su retribuzione	1.010.046,90	986.722,29	23.324,61	0,98
	Altri oneri per il personale	-	-	-	-
BA2140	Costo del personale dirigente medico - altro	-	-	-	-
BA2150	Costo del personale dirigente non medico	3.825.066,43	3.887.799,66	- 62.733,23	1,02
BA2160	Costo del personale dirigente non medico - tempo indeterminato	3.581.440,70	3.697.728,72	- 106.288,02	1,03
	Voci di costo a carattere stipendiale	2.197.777,54	2.127.409,92	70.367,62	0,97
	Retribuzione di posizione	465.170,52	521.394,77	- 56.224,25	1,12
	Indennità di risultato	204.990,20	215.000,00	- 10.009,80	1,05
	Altro trattamento accessorio	8.478,95	9.954,10	- 1.475,15	1,17
	Oneri sociali su retribuzione	710.788,44	818.017,35	- 107.228,91	1,15
	Altri oneri per il personale	4.234,75	5.952,58	- 1.717,83	1,41
BA2170	Costo del personale dirigente non medico - tempo determinato	233.625,73	190.070,94	43.554,79	0,81
	Voci di costo a carattere stipendiale	179.982,35	138.176,17	41.806,18	0,77
	Retribuzione di posizione	1.998,18	908,70	1.089,48	0,45
	Indennità di risultato	-	-	-	-
	Altro trattamento accessorio	15.897,82	9.422,71	6.475,11	0,59
	Oneri sociali su retribuzione	35.747,38	41.563,36	- 5.815,98	1,16
	Altri oneri per il personale	-	-	-	-
BA2180	Costo del personale dirigente non medico - altro	-	-	-	-
BA2190	Costo del personale comparto ruolo sanitario	28.038.648,86	27.595.834,61	442.814,25	0,98
BA2200	Costo del personale comparto ruolo sanitario - tempo indeterminato	26.863.406,18	26.998.243,75	- 134.837,57	1,01
	Voci di costo a carattere stipendiale	15.964.054,03	16.205.544,24	- 241.490,21	1,02
	Straordinario e indennità personale	1.755.239,58	1.783.805,02	- 28.565,44	1,02
	Retribuzione per produttività personale	477.551,63	513.000,00	- 35.448,37	1,07
	Altri oneri per il personale	2.980.939,12	2.446.275,88	534.663,24	0,82
	Oneri sociali su retribuzione	5.606.393,93	5.962.275,42	- 355.881,49	1,06
	Altri oneri per il personale	79.227,89	87.343,19	- 8.115,30	1,10
BA2210	Costo del personale comparto ruolo sanitario - tempo determinato	1.175.242,68	597.590,86	577.651,82	0,51
	Voci di costo a carattere stipendiale	766.074,39	388.553,28	377.521,11	0,51
	Straordinario e indennità personale	110.524,37	53.818,74	56.705,63	0,49
	Retribuzione per produttività personale	-	-	-	-
	Altro trattamento accessorio	46.547,14	25.281,99	21.265,15	0,54
	Oneri sociali su retribuzione	250.950,18	128.790,25	122.159,93	0,51
	Altri oneri per il personale	1.146,60	1.146,60	-	-
BA2220	Costo del personale comparto ruolo sanitario - altro	-	-	-	-



CODICE MOD. CE	COSTI DEL PERSONALE	Valore CE al 31/12/x	Valore CE al 31/12/x-1	Variazioni importo	Variazioni %
BA2230	PERSONALE DEL RUOLO PROFESSIONALE	577.828,80	610.050,92	- 32.222,12	1,06
BA2240	Costo del personale dirigente ruolo professionale	529.307,20	569.819,76	- 40.512,56	1,08
BA2250	Costo del personale dirigente ruolo professionale - tempo indeterminato	529.307,20	569.819,76	- 40.512,56	1,08
	Voci di costo a carattere stipendiale	264.335,56	261.859,81	2.475,75	0,99
	Retribuzione di posizione	126.025,52	135.592,50	- 9.566,98	1,08
	Indennità di risultato	20.000,00	20.000,00	-	1,00
	Altro trattamento accessorio	19.934,50	22.219,06	- 2.284,56	1,11
	Oneri sociali su retribuzione	98.816,76	129.628,71	- 30.811,95	1,31
	Altri oneri per il personale	194,86	519,68	- 324,82	2,67
BA2260	Costo del personale dirigente ruolo professionale - tempo determinato				
	Voci di costo a carattere stipendiale				
	Retribuzione di posizione				
	Indennità di risultato				
	Altro trattamento accessorio				
	Oneri sociali su retribuzione				
	Altri oneri per il personale				
BA2270	Costo del personale dirigente ruolo professionale - altro				
BA2280	Costo del personale comparto ruolo professionale	48.521,60	40.231,16	8.290,44	0,83
BA2290	Costo del personale comparto ruolo professionale - tempo indeterminato	48.521,60	40.231,16	8.290,44	0,83
	Voci di costo a carattere stipendiale	25.402,23	23.197,19	2.204,74	0,91
	Straordinario e indennità personale				
	Retribuzione per produttività personale	5.000,00	5.000,00	-	1,00
	Altro trattamento accessorio	8.000,00	3.395,72	4.604,28	0,42
	Oneri sociali su retribuzione	10.119,37	8.634,95	1.484,42	0,85
	Altri oneri per il personale				
BA2300	Costo del personale comparto ruolo professionale - tempo determinato				
	Voci di costo a carattere stipendiale				
	Straordinario e indennità personale				
	Retribuzione per produttività personale				
	Altro trattamento accessorio				
	Oneri sociali su retribuzione				
	Altri oneri per il personale				
BA2310	Costo del personale comparto ruolo professionale - altro				



CP01 – NO

I costi del personale non hanno registrato significativi incrementi rispetto all'esercizio precedente.

Paq LU



	IMPORTO FONDO AL 31/12/2013	IMPORTO FONDO AL 01/01/ 2014	PERSONALE PRESENTE AL 01/01/ANNO T	PERSONALE ASSUNTO NELL'ANNO T	PERSONALE CESSATO NELL'ANNO T	PERSONALE PRESENTE AL 31/12/ ANNO T	IMPORTO FONDO AL 31/12/ 2014	VARIAZIONE FONDO ANNO T VS FONDO ANNO 2013	VARIAZIONE FONDO ANNO T VS FONDO INIZIALE ANNO T
	(1)	(2)	(3)	(4)	(5)	(6)=(3)+(4)-(5)	(7)	(8)=(7)-(1)	(9)=(7)-(2)
MEDICI E VETERINARI	3.151.665,92	10.938.263,39	276	1	5	272	3.148.197,63	3.468,29	7.790.065,76
- Fondo specificità medica, retribuzione di posizione, equiparazione, specifico trattamento	1.555.407,02	8.534.676,74					1.634.131,64	78.724,62	6.900.545,10
- Fondo trattamento accessorio condizioni di lavoro	162.160,30	889.520,66					-	162.160,30	889.520,66
-Fondo retribuzione di risultato e qualità prestazioni individuale	1.434.098,60	1.514.065,99					1.514.065,99	79.967,39	-
DIRIGENTI NON MEDICI SPTA	637.148,93	1.209.329,81	56		1	55	464.387,20	- 172.761,73	744.942,61
- Fondo specificità medica, retribuzione di posizione, equiparazione, specifico trattamento	258.914,53	813.473,11					105.397,00	- 153.517,53	708.076,11
- Fondo trattamento accessorio condizioni di lavoro	4.796,74	36.866,50					-	4.796,74	36.866,50
-Fondo retribuzione di risultato e qualità prestazioni individuale	373.437,66	358.990,20					358.990,20	- 14.447,46	-
PERSONALE NON DIRIGENTE	1.211.679,95	7.376.278,70	1129	2	31	1100	1.978.684,89	767.004,94	5.397.593,81
- Fondo fasce, posizioni organizzative, ex indennità di qualificazione professionale e indennità professionale specifica		4.335.486,26					1.042.133,26	1.042.133,26	3.293.353,00
- Fondo lavoro straordinario e remunerazione di particolari condizioni di disagio pericolo o danno	223.755,47	2.104.240,81					-	- 223.755,47	2.104.240,81
-Fondo della produttività collettiva per il miglioramento dei servizi e premio della qualità delle prestazioni individuali	987.924,48	936.551,63					936.551,63	51.372,85	-
TOTALE	5.000.494,80	19.523.871,90	1461	3	37	1427	5.591.269,72	590.774,92	13.932.602,18



21/11/2014

[Handwritten signature]

CODICE MOD. CE	DETTAGLIO ONERI DIVERSI DI GESTIONE
BA2510	Imposte e tasse (escluso IRAP e IRES)
BA2520	Perdite su crediti
BA2540	Indennità, rimborso spese e oneri sociali per gli Organi Direttivi e Collegio Sindacale
	<i>Indennità, rimborso spese e oneri sociali agli Organi Direttivi</i>
	<i>Indennità, rimborso spese e oneri sociali al Collegio Sindacale</i>
BA2550	Altri oneri diversi di gestione
	...
	...
	TOTALE

Valore CE al 31/12/x	Valore CE al 31/12/x-1	Variazioni importo	Variazioni %
269.487,76	264.244,85	5.242,91	0,98
		-	
578.982,81	493.729,56	493.729,56	
267.759,75	400.129,10	- 132.369,35	1,49
110.223,06	93.600,46	16.622,60	0,85
2.718.247,29	16,00	2.718.231,29	0,00
		-	
		-	
3.744.700,07	1.251.719,97	3.101.457,01	3,32



Informazione	Caso presente in azienda?	Se sì, illustrare
OG01. Sono state rilevate significative variazioni rispetto all'esercizio precedente?	NO	

pag. 114



AC01 –Altri accantonamenti

Informazione	Caso presente in azienda?		Se sì, illustrare
AC01. La voce "Altri accantonamenti" è stata movimentata? Se sì, a fronte di quali rischi?		SI	Relativamente ai MMG. PLS.MCA ECC. per l'indennità di vacanza contrattuale

Pag. 116



22. Proventi e oneri finanziari

OF01 – Proventi e oneri finanziari

Informazione	Caso presente in azienda?	Se sì, illustrare
OF01. Sono state rilevate significative variazioni rispetto all'esercizio precedente?	NO	
OF02. Nell'esercizio sono stati sostenuti oneri finanziari? Se sì, da quale operazione derivano?	NO	

Page 117



23. Rettifiche di valore di attività finanziarie

RF01 –Rettifiche di valore di attività finanziarie

Informazione	Caso presente in azienda?	Se sì, illustrare
RF01. Nell'esercizio sono state rilevate rettifiche di valore di attività finanziarie?	NO	

19/11/18



24. Proventi e oneri straordinari

PS01 –Plusvalenze/Minusvalenze

Informazione	Caso presente in azienda?		Se sì, illustrare
PS01. Nell'esercizio sono state rilevate plusvalenze/minusvalenze?	NO		

PS02 –Sopravvenienze attive

Illustrare la composizione delle sopravvenienze attive, per anno di riferimento, per soggetto e per evento contabile, indicando quanto di esse è già stato incassato dall'Azienda.

PS03 –Insussistenze attive

Illustrare la composizione delle insussistenze attive, per anno di riferimento, per soggetto e per evento contabile.

PS04 –Sopravvenienze passive

Illustrare la composizione delle sopravvenienze passive, per anno di riferimento, per soggetto e per evento contabile.

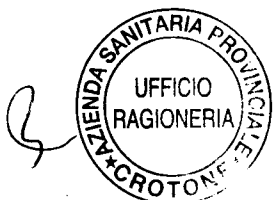
PS05 –Insussistenze passive

Illustrare la composizione delle insussistenze passive, per anno di riferimento, per soggetto e per evento contabile.



Tipo Modello	C	Consuntivo
Anno	2014	
Azienda	202	ASP Crotona

SOPRAVVENIENZE PASSIVE				
COD. MOD. CE	DESCRIZIONE VOCE CE	IMPORTO	DESCRIZIONE TIPOLOGIA DI SOPRAVVENIENZA	ANNO DI FORMAZIONE DEL COSTO
EA0380		806,40	INDENNITA' DI MISSIONI	2013
EA0380		21.207,42	COMPETENZE ACCESSORIE	2013
EA380		7.279,83	RETRIBUZIONE INDIVIDUALE ANZIANITA'	2010
EA380		2.003,62	RETRIBUZIONE INDIVIDUALE ANZIANITA'	2011
EA380		2.003,62	RETRIBUZIONE INDIVIDUALE ANZIANITA'	2012
EA380		3.506,34	RETRIBUZIONE INDIVIDUALE ANZIANITA'	2013
EA0380		74.838,99	SENTENZA	2012
EA0380		159.659,27	CONTRIBUTI	2012
EA0380		414,10	ASSEGNO NUCLEO FAMILIARE	2012
EA380		15.015,00	INCENTIVAZIONE	2013
EA380		2.288,49	ASSEGNO NUCLEO FAMILIARE	2013
EA380		1.836.916,42	CONTRIBUTI	2008 E ANTE
EA390		7.925,37	CONTRIBUTI	2012
EA390		2.310,00	INCENTIVAZIONE	2013
EA390		113.986,82	SENTENZA	2008 E ANTE
EA390		32.040,98	CONTRIBUTI	2008 E ANTE
EA0400		4.255,12	ASSEGNO NUCLEO FAMILIARE	2012
EA0400		4.526,28	COMPETENZE ACCESSORIE	2011
EA0400		5.942,19	COMPETENZE ACCESSORIE	2012



EA0400		2.404,94	COMPETENZE ACCESSORIE	2013
EA0400		20.257,65	ASSEGNO NUCLEO FAMILIARE	2012
EA0400		5.785,14	ASSEGNO NUCLEO FAMILIARE	2013
EA0400		9.281,56	RIMBORSO CHILOMETRICO	2013
EA0400		2.920,14	RIMBORSO CHILOMETRICO	2012
EA0400		25.203,79	CONTRIBUTI	2012
EA0400		13.771,75	FERIE MATURATE E NON GODUTE	2013
EA0400		80.348,84	SENTENZE	
AR0400		27.027,00	INCENTIVAZIONE	2013
AR0400		125.076,90	SENTENZA	2008 E ANTE
AR0400		21.375,71	CONTRIBUTI	2008 E ANTE
EA0410		6.519,01	INDENNITA' INFORMATICA	2013
EA0410		6.572,11	ENPAM	2013
EA0410		372,49	COMPETENZE PER IVIO TELEMATICO	2013
EA0410		2.919,80	RICETTE CONGUAGLIO	2013
EA0410		29.565,05	ASSISTITI CONGUAGLIO	2012
EA0410		1.133,69	ENPAM	2012
EA0420		16.669,15	FATTURE	2013
EA0420		31.769,67	FATTURE	2011
EA0420		283.893,95	FATTIRE	2008 E ANTE
EA0430		382.001,53	FATTURE	2010
EA0430		1.336.385,99	FATTURE	2013
EA0440		80.302,76	FATTURE	2012
EA0440		110.323,30	FATTURE	2011
EA0440		15.509,27	FATTURE	2010
EA0440		5.451,69	FATTURE	2009
EA0440		51.852,44	FATTURE	2013
EA0440		69.642,97	FATTURE	2009
EA0440		25.265,25	FATTURE	2008 E ANTE
EA0440		130.457,44	FATTURE	2010
EA0440		308.113,90	FATTURE	2011
EA0440		385.926,59	FATTURE	2012
EA0440		870.851,98	FATTURE	2013
EA0440		53.790,46	FATTURE	2009
EA0440		341.910,67	FATTURE	2008 E ANTE



codice non valido
 codice non valido
 codice non valido
 codice non valido
 codice non valido
 codice non valido
 codice non valido
 codice non valido

EA0130		26.184,11	VISITE FISCALI	2012
EA0130		40.416,95	VISITE FISCALI	2013
EA0130		5.895,79	NOTA DI CREDITO	2009
EA0130		72.361,42	NOTA DI CREDITO	2012
EA0130		56.862,49	NOTA DI CREDITO	2013
EA0130		37.730,46	INCASSO SOMME PRONTO SOCCORSO	2009
EA0130		36.511,05	INCASSO SOMME PRONTO SOCCORSO	2010
EA0130		792.539,99	CREDITO IRAP	2013



Altre informazioni

Informazione	Caso presente in azienda?		Se sì, illustrare
PS06. Esistono altre informazioni che si ritiene necessario fornire per soddisfare la regola generale secondo cui "Se le informazioni richieste da specifiche disposizioni di legge non sono sufficienti a dare una rappresentazione veritiera e corretta, si devono fornire le informazioni complementari necessarie allo scopo" (art 2423 cc)?	NO		



Bilancio d'esercizio 2014

**Relazione del Direttore Generale
sulla gestione - anno 2014 -**

(Art. 26 D.Lgs. 118/2011)

1. CRITERI GENERALI DI PREDISPOSIZIONE DELLA RELAZIONE SULLA GESTIONE.

La presente relazione sulla gestione, che correda il bilancio di esercizio 2014, è stata predisposta secondo le disposizioni del D.Lgs. n. 118/11, quindi facendo riferimento al Codice Civile e ai Principi Contabili Nazionali (OIC), fatto salvo quanto difformemente previsto dallo stesso D. Lgs. 118/11.

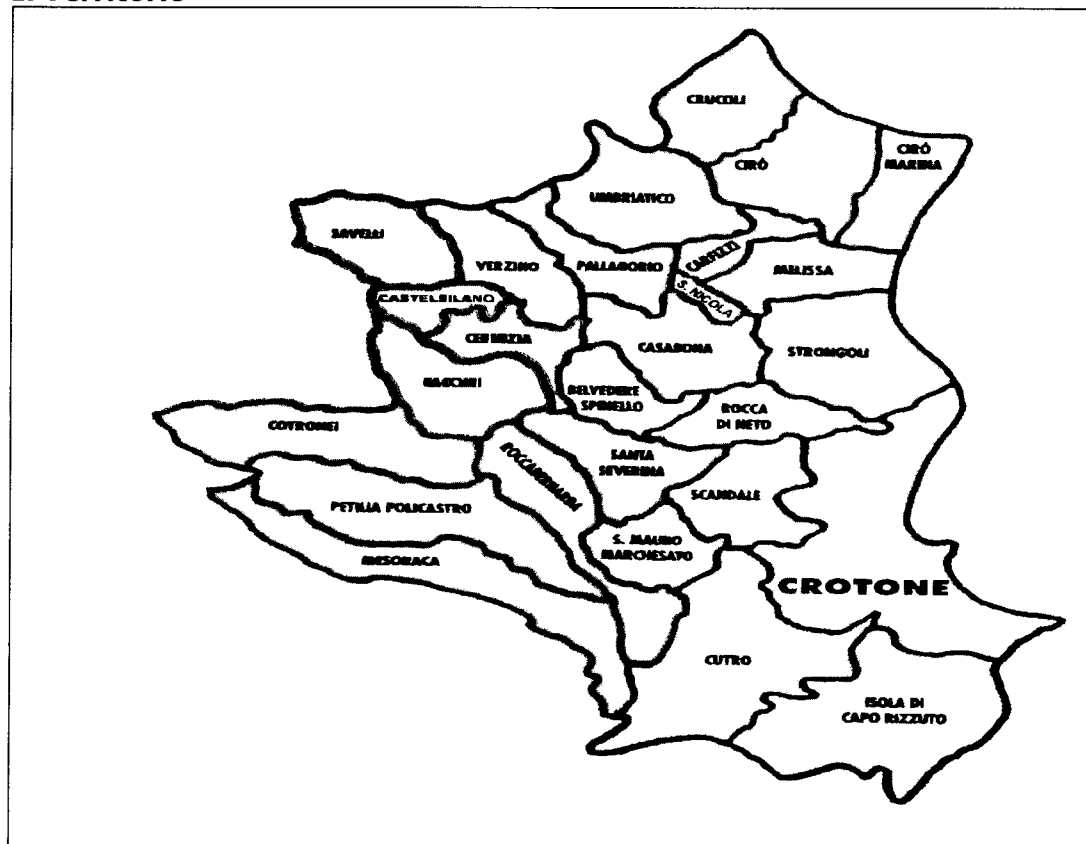
La presente relazione sulla gestione, in particolare, contiene tutte le informazioni minimali richieste dal D.Lgs. 118/11. Fornisce, inoltre, tutte le informazioni supplementari, anche se non specificamente richieste da disposizioni di legge, ritenute necessarie a dare una rappresentazione esaustiva della gestione sanitaria ed economico-finanziaria dell'esercizio 2014.

2. GENERALITÀ SUL TERRITORIO SERVITO, SULLA POPOLAZIONE ASSISTITA E SULL'ORGANIZZAZIONE DELL'AZIENDA.

2.1 Il Contesto demografico ed epidemiologico

La Azienda Sanitaria Provinciale di Crotone opera su un territorio coincidente con la Provincia di Crotone, con una popolazione complessiva di 173.354 abitanti (fonte dati ISTAT), distribuiti in 27 comuni, suddivisi in 3 distretti sanitari.

Il Territorio



128



La Popolazione distribuita per fasce di età e sesso

Comune		0-4	5-14	15-24	25-44	45-64	65-74	75 e più	Totale
BELVEDERE DI SPINELLO	m	48	109	155	295	290	104	125	1.126
	m+f	110	205	304	602	600	225	285	2.331
CACCURI	m	46	74	103	236	221	77	81	307
	m+f	88	158	201	471	449	173	191	1.731
CARFIZZI	m	10	31	46	91	86	53	61	382
	m+f	24	62	70	180	185	134	141	796
CASABONA	m	58	123	170	351	336	150	181	1.779
	m+f	111	264	334	714	722	329	430	2.904
CASTELSILANO	m	58	123	170	351	336	150	181	1.779
	m+f	111	264	334	714	722	329	430	2.904
CERENZIA	m	20	56	83	151	92	31	37	570
	m+f	34	99	169	302	380	126	145	1.255
CIRO'	m	64	149	211	477	464	168	216	1.959
	m+f	134	327	417	903	784	340	339	3.244
CIRO' MARINA	m	389	847	1.006	2.353	1.746	548	707	7.202
	m+f	782	1.638	2.010	4.831	3.535	1.127	962	14.885
COTRONEI	m	21	63	81	173	14	10	12	373
	m+f	236	530	644	1.604	1.419	501	538	5.472
CROTONE	m	1.670	3.616	4.166	9.790	7.445	2.280	2.366	29.823
	m+f	3.262	7.011	8.329	18.024	15.796	4.946	4.024	61.392
CRUCOLI	m	76	142	192	473	399	180	161	1.623
	m+f	144	294	381	931	871	388	341	3.350
CUTRO	m	243	571	659	1.392	1.294	532	351	5.044
	m+f	445	1.113	1.303	2.805	2.631	1.143	810	10.250
ISOLA DI CAPO RIZZUTO	m	522	1.063	1.130	2.551	1.765	508	303	7.841
	m+f	993	2.066	2.271	5.035	3.459	1.032	700	15.556
MELISSA	m	95	204	241	474	392	174	182	1.772
	m+f	188	373	471	995	819	363	346	3.555
MESORACA	m	240	342	501	877	803	261	291	2.315
	m+f	413	710	1.022	1.805	1.610	571	673	6.804
PALLAGORIO	m	29	56	71	166	177	88	104	691
	m+f	50	95	148	316	377	192	222	1.400
PETILIA POLICASTRO	m	265	551	683	1.357	1.118	351	311	4.638
	m+f	514	1.061	1.303	2.616	2.234	779	811	9.318
ROCCA DI NETO	m	156	336	397	844	661	233	171	1.977
	m+f	278	654	789	1.711	1.343	506	362	5.643
ROCCABERNARDA	m	83	200	240	451	404	145	153	1.680
	m+f	170	374	487	913	827	317	316	3.404
SAN MAURO MARCHESATO	m	45	133	155	265	266	109	113	1.088
	m+f	95	247	323	555	540	245	246	2.251
SAN NICOLA DELL'ALTO	m	6	30	53	87	122	57	38	413
	m+f	13	53	95	173	250	132	223	939
SANTA SEVERINA	m	41	112	148	305	273	119	92	1.085
	m+f	106	203	300	591	568	243	215	2.226

fol. 129



AZIENDA SANITARIA PROVINCIALE CROTONE
RELAZIONE SULLA GESTIONE ANNO 2014

SAVELLI	m	24	52	67	176	173	75	100	67
	m+f	41	106	129	330	340	169	278	1.393
SCANDALE	m	89	200	249	454	369	160	115	336
	m+f	185	381	466	935	759	318	266	3.310
STRONGOLI	m	171	349	418	914	752	263	216	1.082
	m+f	331	668	842	1.885	1.499	573	497	6.295
UMBRIATICO	m	21	50	58	114	131	50	35	85
	m+f	35	88	123	227	245	111	129	958
VERZINO	m	43	100	132	250	260	115	101	397
	m+f	75	203	265	501	535	233	224	2.036
TOTALE PROVINCIA	m	4.595	9.789	11.734	24.775	21.212	7.120	5.530	35.055
	m+f	8.889	19.041	23.343	50.215	43.107	15.355	13.862	173.812

La popolazione esente da ticket, nell'esercizio 2014, è pari a 141.620 unità (84.066 per motivi di reddito, 57.554 per altri motivi).

Dichiarazione sulla coerenza dei dati esposti con i modelli ministeriali di rilevazione flussi:

MODELLO FLS 11 Anno 2014	<i>I dati sulla popolazione assistita e sulla sua scomposizione per fasce d'età sono coerenti con quelli esposti nel QUADRO G del Modello FLS 11.</i>
MODELLO FLS 11 Anno 2014	<i>I dati sulla popolazione esente da ticket sono coerenti con quelli esposti nel QUADRO H del Modello FLS 11.</i>

I dati relativi alla popolazione assistita, sopra riportati non differiscono da quelli ISTAT e da quelli utilizzati dalla Regione Calabria per il riparto del fabbisogno sanitario regionale standard. In particolare, la popolazione ISTAT è pari a 173.812 unità, la popolazione utilizzata dalla Regione per il riparto è pari a 173.218 unità.

2.2 Il quadro programmatico e l'organizzazione aziendale

La programmazione aziendale, l'organizzazione, i servizi e le attività espletate nel 2014 sono strettamente inserite, come in passato, nel quadro normativo e finanziario dell'offerta sanitaria nazionale e regionale ed in particolare dei numerosi decreti attuativi del Pino di Rientro adottati dal Commissario ad acta.

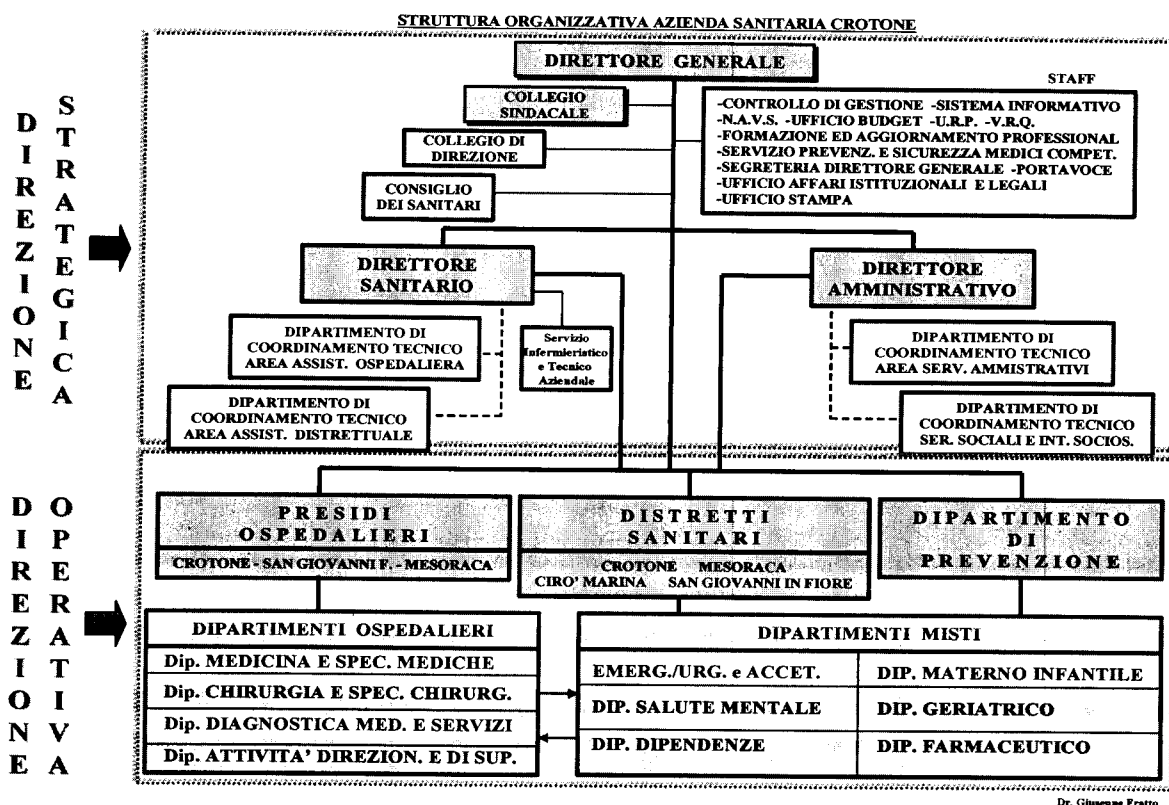
Oltre agli atti normativi, programmatori e d'indirizzo regionali e nazionali, sono stati di particolare riferimento nella gestione dell'esercizio 2014 i seguenti documenti di programmazione sanitaria e pianificazione strategica aziendale di cui alla deliberazione del Direttore Generale n. 028 del 27 gennaio 2014 recante "Adozione Piano delle Performance 2014-2016. Documento direttive obiettivi e budget 2014" a cui si rimanda e che qui si intende integralmente riportato.

L'organizzazione dell'Azienda, in attesa dell'approvazione del nuovo Atto Aziendale, rimane quella già stabilita dal vigente atto aziendale la cui strutturazione organizzativa complessiva è qui di seguito riportata.

ff. 130



AZIENDA SANITARIA PROVINCIALE CROTONE
RELAZIONE SULLA GESTIONE ANNO 2014



Tuttavia occorre evidenziare che l'azienda già con deliberazione n. 136 del 5.10.2011 provvedeva ad adottare il nuovo atto aziendale trasmettendolo, in pari data, alla struttura commissariale regionale per la prescritta verifica di conformità alle linee guida e validazione.

Con successivo DPGR n. 106, del 20 ottobre 2011, recante "Riordino rete ospedaliera ex DPGR n. 18/2010. Determinazione dei posti letto per acuzie e post acuzie pubblici e privati." è stato, tra l'altro, stabilito che il summenzionato riordino è ritenuto propedeutico e presupposto essenziale alla redazione degli atti aziendali delle singole aziende.

In attuazione del richiamato DPGR n. 106/2011, con successivo DPGR n. 138, del 19 luglio 2012, sono stati rideterminati i posti letto del P.O. di Crotone ed è stato espressamente dato mandato al Direttore Generale dell'ASP di integrare l'Atto Aziendale in coerenza con i DDPGR n 106/2011 e n. 138/2012.

Inoltre, con successivo DPGR n. 137, del 12 luglio 2012, recante "DPGR n. 54/2011. Linee guida per l'adozione degli atti aziendali. Parziale rettifica." si è disposto di sostituire, in ossequio ai parametri nazionali individuati dal Comitato LEA, lo schema di cui a pagina 9 dell'allegato al DPGR 54/2011 con quello riportato nel DPGR 137/2012 e relativo al numero massimo delle unità operative complesse e semplici delle Aziende, dando, peraltro, mandato ai Direttori Generali di integrare/modificare i relativi Atti Aziendali in osservanza alle disposizioni dello stesso DPGR n. 137/2012, con particolare riferimento al numero massimo di strutture organizzative complesse e semplici da prevedere nell'Atto Azienda.

Conseguentemente, in esecuzione delle intervenute disposizioni regionali fin qui richiamate e tenuto anche conto delle specifiche linee guida regionali relative alla riorganizzazione della rete emergenza-urgenza regionale, emanate con DPGR n. 94 del 28 giugno 2012, nonché delle indicazioni organizzative per la stesura dell'Atto Aziendale fornite dalla Direzione Generale del Dipartimento Regionale Sanità con nota n. 287097/SIAR del 29.08.2012, questa Direzione Generale ha provveduto con

pag. 131

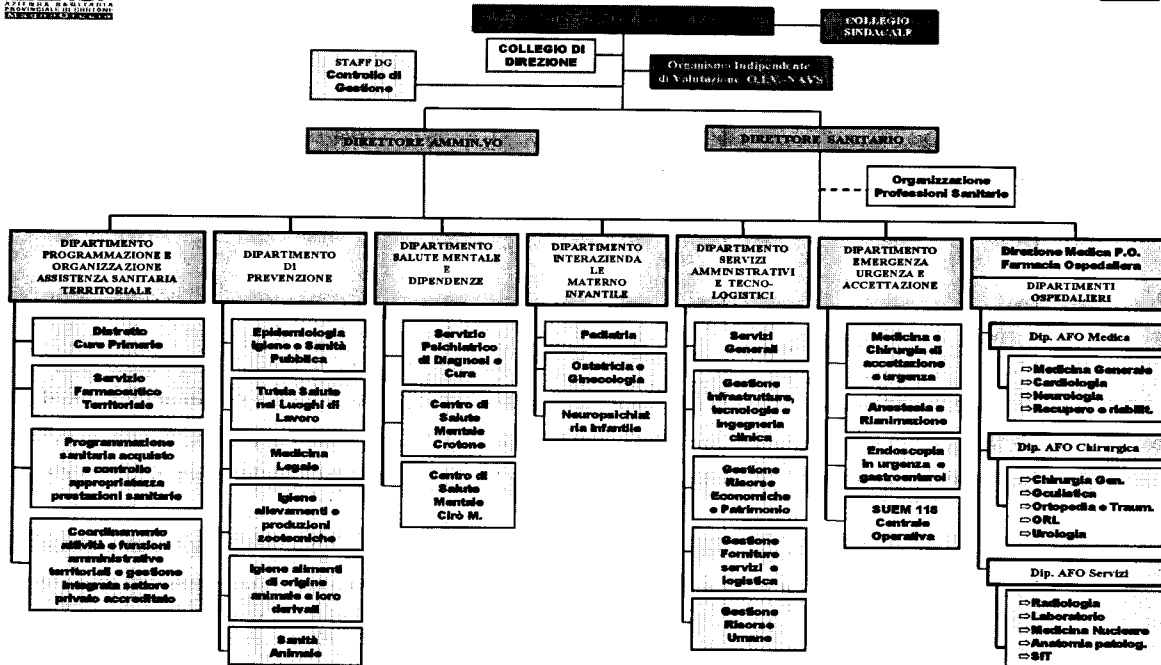


deliberazione n. 437 del 4 settembre 2012 ad integrare e modificare l'Atto Aziendale già adottato con deliberazione n. 136/2011 per come indicato nel testo allegato alla stessa deliberazione la cui sintesi del modello organizzativo e di funzionamento è definita per come indicato nella tabella che segue.



ORGANIGRAMMA GENERALE AZIENDA SANITARIA PROVINCIALE DI CROTONE

Tabella 1



Più recentemente nel corso dell'anno 2013 con DPGR n. 97 del 5 luglio 2013 la Struttura Commissariale Regionale ha proceduto ad aggiornare le linee guida regionali in materia di adozione degli Atti Aziendali rettificando parzialmente i precedenti DDGGPPRR adottati in materia. Inoltre nel corso del 2014 si è dato avvio alla definizione del nuovo programma operativo 2013-2015 approvato nel corso dell'anno 2015 con DCA n. 14 del 2 aprile 2015 unitamente ai numerosi provvedimenti attuativi.

Allo stato, in attesa della definizione delle nuove reti assistenziali ospedaliera, emergenza urgenza e territoriale, l'elaborazione e l'aggiornamento del nuovo atto aziendale è subordinata all'integrazione delle vigenti linee guida regionali in materia che la struttura commissariale regionale ha previsto di adottare.

3. GENERALITÀ SULLA STRUTTURA E SULL'ORGANIZZAZIONE DEI SERVIZI

3.1 ASSISTENZA OSPEDALIERA

3.1.1 Stato dell'arte

L'azienda opera mediante un unico presidio ospedaliero a gestione diretta costituito dal Presidio Ospedaliero di Crotone, inoltre nel comprensorio aziendale operano sei Case di Cura private accreditate con il SSR.

Sia il presidio ospedaliero unico aziendale a gestione diretta che le case di cura private accreditate, già nel corso dell'anno 2013, in attuazione degli interventi regionali di riordino della rete ospedaliera, sono stati interessati da specifici interventi di riassetto organizzativo e funzionale con particolare riguardo sia al numero di posti letto che alle discipline.

Più in particolare il riordino della struttura sia a gestione diretta che quello relativo alle

pag. 132



AZIENDA SANITARIA PROVINCIALE CROTONE

RELAZIONE SULLA GESTIONE ANNO 2014

case di cura private accreditate ha visto, già a partire dell'anno 2012, la correlata pianificazione strategica aziendale nonché l'attuazione di una significativa riduzione dei posti letto per acuzie ed un incremento dei posti letto per post acuzie, in attuazione delle specifiche disposizioni regionali di cui al DPGR n. 106, del 20 ottobre 2011, recante "Riordino rete ospedaliera ex DPGR 18/2010. Determinazione dei posti letto per acuzie e post acuzie pubblici e privati" al successivo DPGR n. 26, del 21 marzo 2012 recante "Riordino rete ospedaliera ex DPGR n. 18/2010. Determinazione dei posti letto per acuzie dei soggetti erogatori privati" ed al successivo DPGR n. 106, del 5 luglio 2012 recante "Riordino rete ospedaliera ex DPGR n. 18/2010. Determinazione dei posti letto per post acuzie dei soggetti pubblici e privati."

La Direzione Generale Aziendale nel corso dell'anno 2012 ha pertanto provveduto ad adottare la deliberazione n. 359 del 3 luglio 2012 recante "Riordino rete ospedaliera locale, determinazione posti letto presidio ospedaliero di Crotona", successivamente parzialmente rettificata dalla deliberazione n. 386 del 12 luglio 2012, con la quale si pianificava il riassetto della rete ospedaliera dell'ASP determinando i posti letto del Presidio Ospedaliero di Crotona per come stabiliti nella tabella 1 allegata alla stessa deliberazione e disponendo, peraltro, le prime indicazioni circa gli interventi di riorganizzazione interna del presidio ospedaliero aziendale in relazione alle discipline ad ai posti letto rideterminati e tenuto conto delle specifiche indicazioni sulla logistica dell'accorpamento di posti letto riportate nell'allegato 2 della medesima deliberazione.

I provvedimenti di riordino della rete ospedaliera aziendale e di riassetto dei posti letto del presidio ospedaliero di Crotona sopra richiamati sono stati quindi trasmessi alla struttura commissariale regionale in data 12.7.2012 con nota n. 19877 per il previsto recepimento. Quindi con DPGR n. 138 del 19 luglio 2012, recante "DPGR 106 del 20 ottobre 2011. Riordino rete ospedaliera ex DPGR n. 18/2010. Determinazione dei posti letto per acuzie e post acuzie pubblici e privati. Azienda Sanitaria Provinciale di Crotona - Recepimento" la regione prende atto dell'avvio del processo di riordino del presidio ospedaliero a gestione diretta presente nell'ASP di Crotona ai sensi dei DPGR n. 18/2010 e n. 106/2011, giusta deliberazione del Direttore Generale dell'ASP di Crotona n. 386 del 12 luglio 2012.

In attuazione del su citato DPGR n. 138/2012 la Direzione Generale con specifico provvedimento operativo n. 21686 del 2 agosto 2012 ha di fatto proceduto alla implementazione del processo di riordino dei posti letto della struttura ospedaliera a gestione diretta.

Nel corso dell'ultimo trimestre dell'anno 2012 e ancor più nel corso dell'anno 2013 si è pertanto proseguita l'azione dell'ASP nell'attuazione del definitivo riassetto della struttura ospedaliera in coerenza e in attuazione dei relativi provvedimenti regionali di riordino della rete ospedaliera nonché in attuazione di tutti i provvedimenti adottati dalla Direzione Aziendale in merito, che hanno, tra l'altro, consentito l'attuazione, entro i termini stabiliti, degli interventi di riordino della rete ospedaliera dell'ASP di Crotona con particolare riferimento alla struttura ospedaliera a gestione diretta per ciò che attiene i posti letto e le discipline previste dal piano di rientro.

Nel corso del 2014 ed in attesa dell'implementazione definitiva della nuova rete ospedaliera ridefinita con il Piano Operativo 2013-2015 ed in particolare con il DCA n. 9/2015 il presidio ospedaliero di Crotona si caratterizza quale presidio Spoke dotato di dipartimento di emergenza urgenza di primo livello (DEA), con presenza delle discipline di alta e altissima diffusione dell'area medica, dell'area chirurgica, dell'area materno infantile, dell'area psichiatrica e dell'area dei servizi di supporto.

Il quanto centro Spoke il presidio ospedaliero di Crotona è oggi dotato:

- Del **dipartimento di emergenza urgenza** di primo livello, in grado di compiere 24 ore su 24, interventi diagnostico terapeutici, di stabilizzazione e cura del paziente, di ricovero oppure di trasferimento urgente al centro Hub di riferimento secondo protocolli definiti per le patologie di maggiore complessità. Il presidio ospedaliero di

Ref. 133



AZIENDA SANITARIA PROVINCIALE CROTONE

RELAZIONE SULLA GESTIONE ANNO 2014

Crotone, in quanto sede di DEA assicura una dotazione di servizi di base e specialistici di complessità medio alta. Il personale medico del DEA è costituito da medici d'urgenza inquadrati nella struttura complessa di medicina e chirurgia d'urgenze e accettazione operante 24 ore su 24 e dotata di letti tecnici di osservazione breve (OBI) e di sviluppate tecniche di triage infermieristico. L'ospedale di Crotone in quanto sede di DEA è dotato di specifiche strutture organizzative obbligatorie per legge quali: Medicina generale, Chirurgia generale, Anestesia e rianimazione, Ortopedia e Traumatologia, Ostetricia e Ginecologia, Pediatria con Neonatologia e TIN, Cardiologia con UTIC, Neurologia, Dialisi per acuti, Endoscopia in urgenza, tutti dotati guardia attiva 24 ore su 24 o pronta disponibilità per Oculistica e ORL. Sono, inoltre, disponibili 24 ore su 24 i servizi di Radiologia con TAC ed ecografia e con RMN, Laboratorio analisi e Servizio immunotrasfusionale. La rete dell'emergenza urgenza dell'ASP, oltre al DEA del P.O. di Crotone che rappresenta la componente ospedaliera, è dotata di una componente territoriale assicurata dal SUEM 118, coordinata dalla sua Centrale Operativa e composta da punti di emergenza territoriale (PET) oltre che dal servizio di continuità assistenziale (guardia medica) notturna, prefestiva e festiva.

- Delle **discipline e unità operative di media, alta e altissima diffusione** con posti letto dell'area medica - Dip. AFO Medica - (medicina generale, geriatria, malattie infettive, oncologia, cardiologia con Utic e neurologia) dell'area chirurgica - Dip. AFO Chirurgia - (Chirurgia Generale, Ortopedia e Traumatologia, Urologia (non attiva) e con attività non di degenza per le discipline di Oculistica e ORL) dell'area materno infantile - Dip. AFO Materno-Infantile - (Pediatria con neonatologia e TIN, Ostetricia e ginecologia) dell'area psichiatrica (SPDC).
- Delle **unità operative di supporto** quali: Laboratorio, Radiologia, SIT, Anatomia patologica, Medicina nucleare, Direzione medica di presidio e Servizio farmaceutico ospedaliero.

Nel 2014 lo stato dell'arte della tipologia/complessità delle strutture del presidio ospedaliero a gestione diretta nonché i posti letto direttamente gestiti, pari a 286 unità, sono quelli indicati nella tabella che segue.

Aree Funzionali Omogenee/Dipartimenti Ospedalieri	Denominazione Strutture Organizzative	posti letto unità operative	posti letto moduli operativi di specialità
Dipartimento AFO Medica	Cardiologia	30	20
	- <i>Unità Coronarica/emodinamica</i>		10
	Medicina generale	40	30
	- <i>Malattie infettive</i>		10
	- <i>Day Service - attività APA e PAC</i>		0
	- <i>Microcitemia</i>		0
	Geriatria	20	20
	- <i>Day Service - attività APA e PAC</i>		0
	Nefrologia e Dialisi	p. l. tecnici dialisi	
	- <i>Dialisi Mesoraca</i>		
	Oncologia	10	10
	- <i>Day Service - attività APA e PAC</i>		0
	Neurologia	10	10
	- <i>Day Service - attività APA e PAC</i>		0
- DH multidisciplinare AFO medica	15	15	

pp. 134



AZIENDA SANITARIA PROVINCIALE CROTONE

RELAZIONE SULLA GESTIONE ANNO 2014

Dipartimento AFO Chirurgica	Chirurgia generale	30	30
	- Day Service - attività APA e PAC		0
	- Oculistica	0	0
	- Otorinolaringoiatria	0	0
	- Day Service - attività APA e PAC		0
	Ortopedia e traumatologia	30	30
	- Day Service - attività APA e PAC		0
	Urologia (p.l. non attivi)	10	10
	- DH multidisciplinare AFO chirurgica	15	15
Dipartimento AFO Materno-Infantile	Ostetricia e Ginecologia	30	26
	- Day Hospital		4
	Pediatria+Neonatologia +TIN	20	18
	- DH e Attività Ambulatoriale		2
	- Neonatologia / TIN		0
DEA (componente ospedaliera)	Terapia Intensiva	10	10
	- Anestesiologia e terapia del dolore		0
	Medicina e chirurgia di accettazione ed emergenza	p. l. tecnici OBI	
	- Pronto Soccorso e Osservazione Breve Intensiva (OBI)		
DSM	Psichiatria	16	14
	- Day Hospital		2
Totale complessivo posti letto		286	
Totale posti letto ordinari		248	
Totale posti letto diurni		38	
Dipartimento AFO Servizi Sanitari di supporto	Laboratorio Analisi		
	Radiologia		
	Anatomia Patologica		
	Gastroenterologia		
	Medicina Nucleare		
	Servizio Immunotrasfusionale		
	Dermatologia		
	Angiologia		
	Servizio di medicina fisica e riabilitazione		
	- Direzione Medica di Presidio		
- Farmacia Ospedaliera			
TOTALE			

3.1.2 Le funzioni operative del presidio ospedaliero aziendale

Il presidio ospedaliero di Crotone è la macrostruttura aziendale deputata a garantire le prestazioni e le attività ricomprese nel LEA denominato "Assistenza Ospedaliera". Le prestazioni ricomprese nel LEA assistenza ospedaliera da garantire agli utenti sono

fap. 135



analiticamente indicati nel DPCM 29.11.2001 e s.m.i. e nei provvedimenti attuativi regionali.

Qui di seguito sono riportate le principali funzioni operative assicurate dal presidio ospedaliero aziendale.

- pronto soccorso
- degenza ordinaria
- degenza diurna (day hospital/day surgery)
- attività di assistenza specialistica ambulatoriale e di diagnostica strumentale per esterni, ivi compreso le attività assistenziali in Day Service/PAC.
- raccolta, lavorazione, controllo e distribuzione degli emocomponenti e servizi trasfusionali
- attività di espianto di organi e tessuti.

Ai sensi e per gli effetti dell'art. 4, comma 7 e 8 del Dlgs 502/92 e s.m.i., al presidio ospedaliero aziendale è attribuita autonomia economico finanziaria con contabilità separata all'interno del bilancio dell'azienda, la sua organizzazione interna è articolata su base dipartimentale per come di seguito specificato.

Il presidio ospedaliero aziendale realizza l'insieme di prestazioni e attività sanitarie ad esso attribuite tenuto conto della funzione di centro Spoke ad esso assegnata, delle discipline, dei posti letto e delle strutture organizzative in esso operanti.

Già da anni il Presidio Ospedaliero è articolato al suo interno in Dipartimenti. La scelta del modello dipartimentale, quale strutturazione organizzativa interna del presidio ospedaliero aziendale, è stata quella di definire l'individuazione di un assetto organizzativo che consentisse:

- l'integrazione delle attività di professionisti operanti in settori diversi e recanti culture fortemente e diversamente specialistiche;
- la condivisione di tecnologie sofisticate e costose;
- la razionalizzazione dell'impiego delle risorse;
- la creazione di una struttura di controllo intermedia più vicina agli operatori e ai pazienti e quindi più sensibile nel cogliere i problemi e più rapida ed efficace nel fornire risposte;
- il miglioramento della qualità dei processi assistenziali.

L'organizzazione dipartimentale è apparsa la soluzione che, meglio di altre, potesse consentire il raggiungimento di:

- obiettivi organizzativi, con miglioramento del coordinamento delle attività di assistenza, ricerca e formazione;
- obiettivi clinici, con la promozione della qualità dell'assistenza;
- obiettivi economici, con la realizzazione di economie di scala e di gestione;
- obiettivi strategici, con la diffusione delle conoscenze e lo sviluppo delle competenze.

3.1.3 Le strutture private accreditate per l'erogazione di prestazioni di assistenza ospedaliera

Il processo di riordino della rete ospedaliera ha, inoltre, riguardato le sei Case di Cura private accreditate che operano nel comprensorio dell'azienda.

Lo stato dell'arte relativo al riordino dei posti letto e delle discipline delle strutture private convenzionate che evidenzia complessivamente un numero di posti letto pari a 297 unità nonché lo stato dell'arte in merito alle attività e tipologie di prestazioni di assistenza ospedaliera accreditate sono riportate nella tabella che segue.

fap. 136



AZIENDA SANITARIA PROVINCIALE CROTONE
RELAZIONE SULLA GESTIONE ANNO 2014

Case di Cura	codice disciplina	Disciplina	posti letto		posti letto		Posti letto totali	Estremi DPGR di accreditam.
			Ordinari	diurni	ordinari	diurni		
Istituto S. Anna	56	riabilitazione intensiva	0	0	60	8	148	DPGR n.12 del 29.01.2013
	60	lungodegenza	0	0	50	0		
	75	unità di risveglio	0	0	10	0		
	75	unità gravi cerebrolesioni	0	0	20	0		
Madonna dello Scoglio	71	reumatologia	30	3	0	0	33	DPGR CA n. 45 del 10.04.2014
SADEL	56	riabil. muscoloscheletrico -reumatologico	0	0	12	2	14	DPGR CA n. 46 del 10.04.2014
Romolo Hospital	43	Urologia	30	3	0	0	47	DPGR n.127 del 11.7.2012
	56	riab. urologico-respiratorio	0	0	12	2		DPGR n.130 del 16.10.2013
S. Rita	09	chirurgia generale	30	3	0	0	47	DPGR n.125 del 11.7.2012
	60	lungodegenza	0	0	14	0		DPGR n.9 del 29.01.2013
Calabro dental	10	Chirurgia maxillofacciale	0	6	0	0	8	DPGR n.124 del 11.7.2012
	35	Odontostomatologia	0	2	0	0		
Totale			90	17	178	12	297	

Dichiarazione sulla coerenza dei dati esposti con i modelli ministeriali di rilevazione flussi:

MODELLO HSP 11 Anno 2014	I dati sul numero di strutture a gestione diretta e convenzionate sono coerenti con quelli complessivamente desumibili dai modelli HSP 11
MODELLO HSP 12 Anno 2014	I dati relativi ai posti letto dei presidi a gestione diretta sono coerenti con quelli riportati nel Modello HSP 12.
MODELLO HSP 13 Anno 2014	I dati relativi ai posti letto dei presidi in convenzione sono coerenti con quelli riportati nel Modello HSP 13.

3.1.4 Obiettivi dell'esercizio relativi alla struttura e all'organizzazione dei servizi

In merito agli obiettivi dell'anno relativi a variazioni su strutture/organizzazione concordate con la regione, considerato che non sono intervenute variazioni relative a aperture/chiusure di strutture né interventi effettuati e fonte di specifici finanziamenti per investimenti, qui di seguito si riportano i dati preventivi confrontati con i dati consuntivi relativamente alle variazioni aumento/diminuzione di posti letto della Struttura Ospedaliera a gestione diretta e delle Case di Cura private accreditate.

137



Variazioni aumento/diminuzione posti letto Presidio Ospedaliero a gestione diretta:

	Denominazione Strutture Organizzative	posti letto	posti letto	variazioni
		al 31.12.2013	al 31.12.2014	
PRESIDIO OSPEDALIERO DI CROTONE	Cardiologia	20	20	0
	<i>Unità Coronarica</i>	10	10	0
	Medicina generale	30	30	0
	<i>Malattie infettive</i>	10	10	0
	<i>Microcitemia</i>	0	0	0
	Geriatrics	20	20	0
	Nefrologia e Dialisi	0	0	0
	Oncologia	10	10	0
	Neurologia	10	10	0
	Chirurgia generale	30	30	0
	Oculistica	0	0	0
	Otorinolaringoiatria	0	0	0
	Ortopedia e traumatologia	30	30	0
	Urologia	10	10	0
	Ostetricia e Ginecologia	30	30	0
	Pediatria	12	20	0
	Neonatologia	8		
	Terapia Intensiva	10	10	0
	Psichiatria	16	16	0
	DH multidisciplinare AFO medica	15	15	0
DH multidisciplinare AFO chirurgica	15	15	0	
TOTALE STRUTTURA		286	286	0

Variazioni aumento/diminuzione posti letto Casa di Cura private accreditate

Case di Cura	Disciplina	posti letto al 31.12.2011	posti letto al 31.12.2012	Variazioni posti letto acuzie	Variazione posti letto post acu- zie	Variazio- ne totale posti letto
Istituto S. Anna	riabilitazione intensiva	68	68	-	-	0
	Lungodegenza	50	50	-	-	
	unità di risveglio	10	10	-	-	
	unità gravi cerebrolesioni	20	20	-	-	
	riabil. psichiatrica	0	0	-	-	
	Totale struttura	148	148	-	-	
Madonna del- lo Scoglio (ex Oliveti)	Reumatologia	33	33	-	-	0
	Totale struttura	33	33	-	-	
SADEL (ex Oliveti)	riabil. muscoloscheletrica/reu- matologico	14	14	-	-	0
	Totale struttura	14	14	0	0	
Romolo Ho- spital	Urologia	33	33	0	-	0
	riabil. urologico - respiratorio	14	14	-	-	
	Totale struttura	47	47	0	0	
S. Rita	chirurgia generale	33	33	-	-	0
	lungodegenza	14	14	-	-	
	Totale struttura	47	47	-	-	
Calabrodental	chirurgia maxillo facciale	6	6	-	-	0
	odontostomatologia	2	2	-	-	
	Totale struttura	8	8	0	0	
TOTALE GENERALE		297	297	0	0	0

3.2 ASSISTENZA TERRITORIALE

3.2.1 Stato dell'arte

L'azienda opera mediante 21 presidi a gestione diretta e 58 strutture convenzionate territoriali. La tipologia di strutture e il tipo di assistenza erogata sono riassunte nelle seguenti tabelle.

Per le strutture a gestione diretta:

AZIENDA SANITARIA PROVINCIALE CROTONE
RELAZIONE SULLA GESTIONE ANNO 2014

Tipo struttura	Tipo assistenza											
	Attività clinica	Diagnostica strumentale e per immagini	Attività di laboratorio	Attività di consultorio familiare	Assistenza psichiatrica	Assistenza per tossicodipendenti	Assistenza AIDS	Assistenza idrotermale	Assistenza agli anziani	Assistenza ai disabili fisici	Assistenza ai disabili psichici	Assistenza ai malati terminali
Attività Laboratorio	14	4	3									
Struttura residenziale												
Struttura semi residenziale												
Altro tipo di struttura												

N.B.

Non sono presenti in azienda istituti o centri di riabilitazione ex art.26 L. 833/78 con posti letto residenziali e con posti letto semiresidenziali.

Per le strutture convenzionate:

Tipo struttura	Tipo assistenza											
	Attività clinica	Diagnostica strumentale e per immagini	Attività di laboratorio	Attività di consultorio familiare	Assistenza psichiatrica	Assistenza per tossicodipendenti	Assistenza AIDS	Assistenza idrotermale	Assistenza agli anziani	Assistenza ai disabili fisici	Assistenza ai disabili psichici	Assistenza ai malati terminali
Attività Laboratorio	2	5	15									
Struttura residenziale					1	3			8	1	3	
Struttura semi residenziale						1				6		
Altro tipo di struttura	13											
Medico Singolo												

N.B.

Non risultano in azienda istituti o centri di riabilitazione convenzionati ex art.26 L.833/78 dotati di posti letto residenziali e posti letto semiresidenziali.

Tutte le strutture convenzionate sopra indicate risultano regolarmente accreditate per le tipologie indicate come risultante dallo specifico provvedimento regionale (DPGR n.1 del 5 gennaio 2011).

Relativamente alla medicina generale, l'Azienda opera mediante 145 medici di base, che assistono complessivamente una popolazione pari a 142.828 unità, e 23 pediatri, che assistono complessivamente una popolazione pari a 19.439 unità.

Dichiarazione sulla coerenza dei dati esposti con i modelli ministeriali di rilevazione flussi:

140



AZIENDA SANITARIA PROVINCIALE CROTONE

RELAZIONE SULLA GESTIONE ANNO 2014

MODELLO STS 11 Anno 2014	I dati sul numero di strutture a gestione diretta e convenzionate, sulla tipologia e il tipo di assistenza erogata, sono coerenti con quelli complessivamente desumibili dai modelli STS 11
MODELLO RIA 11 Anno 2014	I dati sul numero di strutture a gestione diretta e convenzionate ex art 26 L 833/78 sono coerenti con quelli complessivamente desumibili dai modelli RIA 11
MODELLO FLS 12 Anno 2014	I dati esposti relativi a medici di base e pediatri sono coerenti con quelli complessivamente desumibili dai quadri E e F del modello FLS 12

3.2.2 Obiettivi dell'esercizio relativi alla struttura e all'organizzazione dei servizi

In merito agli obiettivi dell'anno relativi a variazioni su strutture/organizzazione concordate con la regione, occorre osservare che nel corso del 2014 non essendo stati adottati dalla regione specifici provvedimenti di riordino della rete territoriale a livello locale non sono quindi intervenute nei servizi territoriali aziendali variazioni relative a aperture/chiusure di strutture, riconversioni, aumento/diminuzione offerta, ecc, ne investimenti effettuati e fonte di finanziamento specifico.

3.3 PREVENZIONE

3.3.1 Stato dell'arte

Relativamente ai Servizi di Igiene e sanità pubblica, Igiene degli alimenti e della nutrizione, Prevenzione e sicurezza sugli ambienti di lavoro, Sanità pubblica veterinaria, nonché agli altri servizi afferenti al Dipartimento di Prevenzione sono a disposizione in azienda n. 5 strutture con articolazioni territoriali in ciascuno dei tre distretti in cui si articola il territorio aziendale.

3.3.2 Obiettivi dell'esercizio relativi alla struttura e all'organizzazione dei servizi

In merito agli obiettivi dell'anno relativi a variazioni su strutture/organizzazione concordate con la regione, occorre precisare che gli specifici interventi previsti nei servizi di prevenzione relative a aumento/diminuzione offerta non sono stati registrati variazioni significative nell'anno 2014.

4. L'ATTIVITÀ DEL PERIODO

Relativamente all'attività del periodo, la presente relazione contiene la reportistica gestionale sui dati di produzione, declinata per livello di assistenza per come specificati nelle tabelle che seguono.

4.1 Assistenza Ospedaliera

- **Tablelle confronto dati di attività degli esercizi 2014 e 2013**

Anno 2014

109.141



AZIENDA SANITARIA PROVINCIALE CROTONE

RELAZIONE SULLA GESTIONE ANNO 2014

REGIONE CALABRIA - A.S.P. CROTONE

P.O. CROTONE - CROTONE

RIEPILOGO D.R.G. PER REPARTO DAL 01/01/2014 AL 30/12/2014

TOTALE PRESTAZIONI PROD. 32.231.637,00 SU UN TOTALE DI 14.633 CASI
EURO

REPARTO DI DIMISSIONE	RICOVERI ORDINARI			RICOVERI DAY-HOSPITAL			TOTALE	
	CASI	DEGENZA	IMPORTO	CASI	ACCESSI	IMPORTO	CASI	IMPORTO
0201 DH MULTISPECIALISTICO MEDICO	0	0	0,00	902	9.076	2.571.631,00	902	2.571.631,00
0601 CARDIOLOGIA	969	7.510	2.823.430,00	26	84	37.654,00	995	2.861.284,00
0601 CHIRURGIA GENERALE	1.481	11.377	3.774.973,00	10	20	8.487,00	1.491	3.783.460,00
1601 EMATOLOGIA	0	0	0,00	117	1.144	250.545,00	117	250.545,00
2101 GERIATRIA	755	7.668	2.235.155,00	63	393	82.294,00	808	2.317.449,00
2401 MALATTIE INFETTIVE E TROPICALI	198	2.375	682.489,00	30	116	30.477,00	228	712.966,00
2601 MEDICINA GENERALE	1.162	10.894	3.137.062,00	11	109	24.804,00	1.173	3.161.866,00
2602 NEFROLOGIA	198	1.567	713.928,00	0	0	0,00	198	713.928,00
2601 NEFROLOGIA	88	1.117	330.285,00	6	20	4.433,00	104	334.698,00
3201 NEUROLOGIA	155	1.312	365.261,00	49	172	35.852,00	204	401.113,00
3401 OCULISTICA	0	0	0,00	107	374	145.582,00	107	145.582,00
3601 ORTOPIEDIA E TRAUMATOLOGIA	917	8.247	3.296.810,00	55	55	68.699,00	972	3.365.209,00
3701 OSTETRICIA E GINECOLOGIA	1.773	6.191	2.589.892,00	228	884	186.594,00	2.001	2.776.486,00
3801 OTORINOLARINGOIATRIA	0	0	0,00	260	1.002	308.551,00	260	308.551,00
3801 PEDIATRIA-NEON-TIN	1.953	7.576	2.969.266,00	276	682	210.086,00	2.229	3.179.341,00
4001 PSICHIATRIA	343	3.241	684.720,00	63	604	144.074,00	406	738.794,00
4901 TERAPIA INTENSIVA	120	963	659.678,00	0	0	0,00	120	659.678,00
8001 UNITA' CORONARICA	309	681	473.016,00	0	0	0,00	309	473.016,00
8801 GASTROENTEROLOGIA	0	0	0,00	50	105	24.617,00	50	24.617,00
8401 ONCOLOGIA MEDICA	336	4.165	1.130.873,00	496	3.461	1.194.261,00	832	2.324.934,00
9801 DS MULTISPECIALISTICO CHIRURG	0	0	0,00	997	3.027	1.137.069,00	997	1.137.069,00

Anno 2013

RIEPILOGO D.R.G. PER REPARTO DAL 01/01/2013 AL 31/12/2013

TOTALE PRESTAZIONI PROD. 33.293.755,051 SU UN TOTALE DI 15.338 CASI
EURO

REPARTO DI DIMISSIONE	RICOVERI ORDINARI			RICOVERI DAY-HOSPITAL			TOTALE	
	CASI	DEGENZA	IMPORTO	CASI	ACCESSI	IMPORTO	CASI	IMPORTO
0601 CARDIOLOGIA	1.040	7.516	3.037.331,38	80	271	134.870,50	1.120	3.172.201,88
0601 CHIRURGIA GENERALE	1.417	10.375	3.297.365,22	13	14	11.828,00	1.430	3.309.193,22
1601 EMATOLOGIA	0	0	0,00	145	3.863	848.262,96	145	848.262,96
2101 GERIATRIA	756	7.698	2.268.701,83	116	549	111.500,73	872	2.378.202,56
2401 MALATTIE INFETTIVE E TROPICALI	222	2.226	711.374,80	55	208	53.671,00	277	765.045,80
2601 MEDICINA GENERALE	1.169	11.015	3.027.386,43	24	158	37.454,00	1.193	3.064.820,43
2601 NEFROLOGIA	387	4.024	1.383.731,17	233	912	212.615,00	620	1.596.346,17
3201 NEUROLOGIA	0	0	0,00	115	485	100.514,28	115	100.514,28
3401 OCULISTICA	0	0	0,00	438	1.671	519.999,57	438	519.999,57
3601 ORTOPIEDIA E TRAUMATOLOGIA	977	6.391	3.328.762,17	147	147	215.063,53	1.124	3.543.825,70
3701 OSTETRICIA E GINECOLOGIA	2.015	7.102	3.018.173,75	743	1.806	533.623,87	2.758	3.551.797,62
3801 OTORINOLARINGOIATRIA	0	0	0,00	786	3.137	948.142,93	786	948.142,93
3901 PEDIATRIA-NEON-TIN	1.093	3.868	1.253.580,09	206	564	114.344,82	1.299	1.367.924,91
4001 PSICHIATRIA	340	3.292	565.741,92	85	745	118.640,76	425	684.382,67
4901 TERAPIA INTENSIVA	106	1.285	678.552,59	0	0	0,00	106	678.552,59
8001 UNITA' CORONARICA	259	617	388.801,16	0	0	0,00	259	388.801,16
8801 GASTROENTEROLOGIA	0	0	0,00	129	282	72.265,78	129	72.265,78
8201 PATOLOGIA NEONATALE	1.073	3.558	1.407.114,54	50	144	49.623,74	1.123	1.456.938,28
8401 ONCOLOGIA MEDICA	297	3.967	947.387,91	820	11.834	3.899.668,83	1.117	4.847.236,54
7301 TERAPIA INTENSIVA NEONATALE	2	3	1.300,00	0	0	0,00	2	1.300,00

Anno 2014

for 142



AZIENDA SANITARIA PROVINCIALE CROTONE
RELAZIONE SULLA GESTIONE ANNO 2014

P.O. CROTONE														
INDICATORI IN REGIME ORDINARIO - DAL 01/01/2014 AL 31/12/2014 GIORNATE DI RIFERIMENTO 385														
Reperto	Numero Dimessi	Posti Letto	Degenza Totale	Numero Interventi	Numero Decessi	Casi Chirug.	Indice di Rotazione	Tasso di Occupaz.	Intervallo Turn-Over	Indice di Letalità	% Interventi	Degenza Media	% C. Chir.	Deg. Med. Pre.Op.
0801 CARDIOLOGIA	974	20,00	7.549	87	19	108	48,70	103,41	-0,26	1,95	8,88	7,70	11,09	3,81
0901 CHIRURGIA GENERALE	1.498	30,00	11.451	429	35	323	49,93	104,58	-0,33	2,34	28,54	7,84	21,56	5,14
2101 GERIATRIA	758	20,00	7.700	12	138	10	37,90	105,48	-0,53	18,21	1,68	10,16	1,32	7,40
2401 MALATTIE INFETTIVE E	198	10,00	2.375	0	2	0	18,80	66,07	6,44	1,01	0,00	11,89	0,00	0,00
2601 MEDICINA GENERALE	1.167	30,00	10.930	7	50	7	38,67	99,82	0,02	4,32	0,81	9,46	0,81	7,00
2802 NEFROLOGIA	198	8,00	1.687	18	6	16	24,75	54,35	6,73	3,03	9,09	8,02	8,06	4,64
2901 NEFROLOGIA	96	0,00	1.117	4	6	4				6,12	4,08			17,25
3201 NEUROLOGIA	168	10,00	1.320	3	1	3	16,60	36,18	14,94	0,84	1,92	8,46	1,92	6,33
3601 ORTOPEDIA E	918	30,00	6.260	699	7	503	30,60	57,08	5,12	0,76	65,25	8,81	54,79	3,98
3701 OSTETRICIA E	1.779	26,00	6.203	622	0	480	68,42	66,38	1,85	0,00	34,96	3,49	26,98	1,28
3901 PEDIATRIA-NEONATOLOGIA	1.967	18,00	7.664	3	2	2	108,72	115,43	-0,82	0,10	6,15	3,98	0,10	0,60
4001 PSICHIATRIA	344	14,00	3.242	0	0	0	24,67	83,44	5,43	0,00	0,00	9,42	0,00	0,00
4801 TERAPIA INTENSIVA	120	10,00	983	9	76	10	12,00	28,83	22,23	62,50	7,50	8,19	8,33	7,50
5001 UNITA' CORONARICA	310	10,00	682	8	23	12	31,00	18,68	9,57	7,42	2,66	2,20	3,87	2,80
6401 ONCOLOGIA MEDICA	337	10,00	4.187	32	73	27	33,70	114,16	-1,53	21,36	0,80	12,36	8,01	9,68

Anno 2013

P.O. CROTONE														
INDICATORI IN REGIME ORDINARIO - DAL 01/01/2013 AL 31/12/2013 GIORNATE DI RIFERIMENTO 385														
Reperto	Numero Dimessi	Posti Letto	Degenza Totale	Numero Interventi	Numero Decessi	Casi Chirug.	Indice di Rotazione	Tasso di Occupaz.	Intervallo Turn-Over	Indice di Letalità	% Interventi	Degenza Media	% C. Chir.	Deg. Med. Pre.Op.
0801 CARDIOLOGIA	1.040	20,00	7.518	75	19	104	52,00	102,96	-0,21	1,83	7,21	7,23	10,00	4,04
0901 CHIRURGIA GENERALE	1.417	40,00	10.375	404	30	321	35,42	71,06	2,98	2,12	28,51	7,32	22,65	5,55
2101 GERIATRIA	756	20,00	7.698	29	124	25	37,80	105,45	-0,53	18,40	3,84	10,18	3,31	7,57
2401 MALATTIE INFETTIVE E	222	10,00	2.226	0	0	0	22,20	60,99	6,41	0,00	0,00	10,03	0,00	0,00
2601 MEDICINA GENERALE	1.169	40,00	11.015	6	36	6	29,23	75,45	3,07	3,08	0,51	9,42	0,51	9,83
2901 NEFROLOGIA	387	10,00	4.024	35	16	34	38,70	110,25	-0,97	4,13	9,04	10,40	6,79	7,48
3601 ORTOPEDIA E	977	30,00	6.391	736	10	590	32,57	58,37	4,67	1,02	75,33	6,54	60,39	3,97
3701 OSTETRICIA E	2.015	26,00	7.102	790	0	614	77,50	74,84	1,19	0,00	39,21	3,52	30,47	1,39
3901 PEDIATRIA-NEONATOLOGIA	1.093	15,00	3.868	0	1	0	72,87	70,65	1,47	0,09	0,00	3,54	0,00	0,00
4001 PSICHIATRIA	340	14,00	3.292	0	0	0	24,29	64,42	5,35	0,00	0,00	9,68	0,00	0,00
4801 TERAPIA INTENSIVA	106	10,00	1.285	15	72	15	10,80	35,21	21,90	66,67	13,89	11,90	13,89	2,50
5001 UNITA' CORONARICA	259	10,00	617	10	19	12	25,90	16,80	11,71	7,34	3,86	2,38	4,63	0,75
6201 PATOLOGIA	1.073	8,00	3.558	0	0	0	134,13	121,85	-0,59	0,00	0,00	3,32	0,00	0,00
6401 ONCOLOGIA MEDICA	297	10,00	3.967	16	65	17	29,70	108,68	-1,07	21,89	5,39	13,36	5,72	9,00
7301 TERAPIA INTENSIVA	2	1,00	3	0	0	0	2,00	0,82	181,00	0,00	0,00	1,50	0,00	0,00

143



AZIENDA SANITARIA PROVINCIALE CROTONE
RELAZIONE SULLA GESTIONE ANNO 2014

Anno 2014

P.O. CROTONE													
INDICATORI IN REGIME DAY-HOSPITAL - DAL 01/01/2014 AL 31/12/2014 - GIORNATE MEDIE DI RIFERIMENTO 228													
Reparto	DH Conclusi	Posti Letto	Presenze Totale	DH Attivati	Numero Decessi	Casi Chirug.	Indice di Rotazione	Tasso di Utilizzo	% Day-Hospital	Indice di Letalità	Presenza Media	% C. Chir.	
0201 DH MULTISPECIALISTICO MEDICO	938	15,00	9.870	0	0	56	62,40	205,96	100	0,00	10,33	5,98	
0801 CARDIOLOGIA	26	2,00	84	0	0	15	13,00	13,42	2,6	0,00	3,23	57,88	
0901 CHIRURGIA GENERALE	10	4,00	20	0	0	5	2,50	1,60	0,06	0,00	2,00	50,00	
1801 EMATOLOGIA	117	0,00	1.144	0	0	0				0,00		0,00	
2101 GERIATRIA	53	2,00	393	0	0	0	26,50	62,78	6,54	0,00	7,42	0,00	
2401 MALATTIE INFETTIVE E TROPICALI	30	1,00	116	0	0	0	30,00	37,06	13,16	0,00	3,87	0,00	
2601 MEDICINA GENERALE	11	4,00	109	0	0	0	2,75	8,71	0,94	0,00	9,91	0,00	
2901 NEFROLOGIA	6	0,00	20	0	0	0				0,00		0,00	
3201 NEUROLOGIA	49	2,00	172	0	0	0	24,50	27,48	23,9	0,00	3,51	0,00	
3401 OCULISTICA	107	0,00	374	0	0	85				0,00		79,44	
3601 ORTOPEDIA E TRAUMATOLOGIA	55	4,00	55	0	0	53	13,75	4,39	3,65	0,00	1,00	95,38	
3701 OSTETRICIA E GINECOLOGIA	229	4,00	586	0	0	118	57,25	46,81	11,4	0,00	2,56	51,53	
3801 OTORINOLARINGOIATRIA	260	0,00	1.002	0	0	161				0,00		61,92	
3901 PEDIATRIA-NEONATOLOGIA	277	2,00	885	0	0	3	138,50	141,37	12,4	0,00	3,19	1,08	
4001 PSICHIATRIA	93	2,00	904	0	0	1	46,60	144,41	21,28	0,00	9,72	1,08	
5801 GASTROENTEROLOGIA	50	0,00	105	0	0	1				0,00		2,00	
6401 ONCOLOGIA MEDICA	496	4,00	3.481	0	0	7	124,00	276,44	59,54	0,00	6,98	1,41	
9801 DS MULTISPECIALISTICO	1.804	15,00	3.048	0	0	668	86,93	64,92	100	0,00	3,04	66,53	

Anno 2013

P.O. CROTONE													
INDICATORI IN REGIME DAY-HOSPITAL - DAL 01/01/2013 AL 31/12/2013 - GIORNATE MEDIE DI RIFERIMENTO 313													
Reparto	DH Conclusi	Posti Letto	Presenze Totale	DH Attivati	Numero Decessi	Casi Chirug.	Indice di Rotazione	Tasso di Utilizzo	% Day-Hospital	Indice di Letalità	Presenza Media	% C. Chir.	
0801 CARDIOLOGIA	80	1,00	271	0	0	42	80,00	86,58	7,14	0,00	3,39	52,50	
0901 CHIRURGIA GENERALE	13	1,00	14	0	0	9	13,00	4,47	0,91	0,00	1,08	69,23	
1801 EMATOLOGIA	145	4,00	3.863	0	0	0	36,25	308,55	100	0,00	26,64	0,00	
2101 GERIATRIA	116	1,00	549	0	0	0	116,00	175,40	13,3	0,00	4,73	0,00	
2401 MALATTIE INFETTIVE E TROPICALI	55	1,00	208	0	0	0	55,00	66,45	19,86	0,00	3,78	0,00	
2601 MEDICINA GENERALE	24	1,00	158	0	0	0	24,00	50,48	2,01	0,00	6,58	0,00	
2901 NEFROLOGIA	233	2,00	912	0	0	1	116,50	145,69	37,58	0,00	3,91	0,43	
3201 NEUROLOGIA	115	1,00	485	0	0	2	115,00	154,95	100	0,00	4,22	1,74	
3401 OCULISTICA	436	2,00	1.671	0	0	244	218,00	268,93	100	0,00	3,83	55,96	
3601 ORTOPEDIA E TRAUMATOLOGIA	147	1,00	147	0	0	143	147,00	46,96	13,08	0,00	1,00	97,28	
3701 OSTETRICIA E GINECOLOGIA	743	4,00	1.806	0	0	337	185,75	144,25	26,94	0,00	2,43	45,36	
3801 OTORINOLARINGOIATRIA	786	5,00	3.137	0	0	499	157,20	200,45	100	0,00	3,99	63,49	
3901 PEDIATRIA-NEONATOLOGIA	206	1,00	564	0	0	4	206,00	180,19	15,86	0,00	2,74	1,94	
4001 PSICHIATRIA	85	2,00	745	0	0	0	42,50	119,01	20	0,00	8,76	0,00	
5801 GASTROENTEROLOGIA	129	1,00	282	0	0	6	129,00	90,10	100	0,00	2,19	4,65	
6201 PATOLOGIA NEONATALE	50	1,00	144	0	0	0	50,00	46,01	4,45	0,00	2,88	0,00	
6401 ONCOLOGIA MEDICA	820	10,00	11.834	0	0	58	82,00	378,08	73,41	0,00	14,43	7,20	

144



AZIENDA SANITARIA PROVINCIALE CROTONE
RELAZIONE SULLA GESTIONE ANNO 2014

Anno 2014

REGIONE CALABRIA - A.S.P. CROTONE
P.O. CROTONE - CROTONE

INDICE COMPARATIVO DI PERFORMANCE DAL 01/01/2014 AL 31/12/2014

REPARTO DI DIMISSIONE	CASI	I.C.P.	Peso Totale
0801 CARDIOLOGIA	831	1,143	831,5943
0901 CHIRURGIA GENERALE	1173	1,092	1090,5609
2101 GERIATRIA	529	1,467	542,2207
2401 MALATTIE INFETTIVE E TROPICALI	170	1,202	167,2218
2601 MEDICINA GENERALE	1005	1,381	956,7534
2602 NEFROLOGIA	189	1,151	196,0249
2901 NEFROLOGIA	78	1,686	86,7862
3201 NEUROLOGIA	143	1,262	121,9102
3601 ORTOPEDIA E TRAUMATOLOGIA	784	1,019	920,8409
3701 OSTETRICIA E GINECOLOGIA	1535	0,498	832,8166
3901 PEDIATRIA-NEON-TIN	923	0,622	671,6213
5001 UNITA' CORONARICA	46	0,695	45,5832
6401 ONCOLOGIA MEDICA	205	1,559	232,8021

Anno 2013

INDICE COMPARATIVO DI PERFORMANCE DAL 01/01/2013 AL 31/12/2013

REPARTO DI DIMISSIONE	CASI	I.C.P.	Peso Totale
0801 CARDIOLOGIA	873	1,115	877,1547
0901 CHIRURGIA GENERALE	1064	1,073	943,4224
2101 GERIATRIA	554	1,482	572,4407
2401 MALATTIE INFETTIVE E TROPICALI	201	1,332	209,2294
2601 MEDICINA GENERALE	1032	1,426	956,6543
2901 NEFROLOGIA	316	1,411	369,4453
3601 ORTOPEDIA E TRAUMATOLOGIA	822	0,998	956,4380
3701 OSTETRICIA E GINECOLOGIA	1702	0,518	961,0090
3901 PEDIATRIA-NEON-TIN	616	0,631	283,6462
5001 UNITA' CORONARICA	44	0,663	42,8524
6201 PATOLOGIA NEONATALE	312	0,643	226,1411
6401 ONCOLOGIA MEDICA	160	1,592	174,5912
7301 TERAPIA INTENSIVA NEONATALE	1	0,305	,2085

fol. 145



AZIENDA SANITARIA PROVINCIALE CROTONE
RELAZIONE SULLA GESTIONE ANNO 2014

Anno 2014

REGIONE CALABRIA - A.S.P. CROTONE
P.O. CROTONE - CROTONE
PESO RELATIVO MEDIO E INDICE DI CASE-MIX
Regime Ordinario - Dal 01/01/2014 Al 31/12/2014

REPARTO DI DIMISSIONE	P.R.M.	I.C.M.	Peso Totale
0801 CARDIOLOGIA	0,997	1,1334	971,0303
0901 CHIRURGIA GENERALE	0,9048	1,0286	1365,3451
2101 GERIATRIA	1,0331	1,1744	783,0581
2401 MALATTIE INFETTIVE E TROPICALI	0,9946	1,1307	196,9405
2601 MEDICINA GENERALE	0,9614	1,0929	1112,2921
2802 NEFROLOGIA	1,2129	1,3769	240,1616
2901 NEFROLOGIA	1,1239	1,2777	110,1444
3201 NEUROLOGIA	0,8536	0,9704	133,1612
3601 ORTOPEDIA E TRAUMATOLOGIA	1,1231	1,2768	1031,0256
3701 OSTETRICIA E GINECOLOGIA	0,5295	0,602	942,0216
3901 PEDIATRIA-NEON-TIN	0,593	0,6742	693,8576
4901 TERAPIA INTENSIVA	1,8778	2,1348	225,3407
5001 UNITA' CORONARICA	1,0639	1,2095	329,8048
6401 ONCOLOGIA MEDICA	1,136	1,2914	382,834

Anno 2013

PESO RELATIVO MEDIO E INDICE DI CASE-MIX
Regime Ordinario - Dal 01/01/2013 Al 31/12/2013

REPARTO DI DIMISSIONE	P.R.M.	I.C.M.	Peso Totale
0801 CARDIOLOGIA	1,0083	1,1788	1048,6532
0901 CHIRURGIA GENERALE	0,8627	1,0086	1222,5161
2101 GERIATRIA	1,0431	1,2195	788,5667
2401 MALATTIE INFETTIVE E TROPICALI	1,0439	1,2204	231,742
2601 MEDICINA GENERALE	0,9364	1,0948	1094,7014
2901 NEFROLOGIA	1,1708	1,3688	453,0966
3601 ORTOPEDIA E TRAUMATOLOGIA	1,1005	1,2866	1075,2159
3701 OSTETRICIA E GINECOLOGIA	0,5426	0,6344	1093,3973
3901 PEDIATRIA-NEON-TIN	0,4406	0,5151	383,3181
4901 TERAPIA INTENSIVA	1,919	2,2435	207,2547
5001 UNITA' CORONARICA	1,0666	1,247	276,2491
6201 PATOLOGIA NEONATALE	0,7053	0,8246	246,1464
6401 ONCOLOGIA MEDICA	1,0756	1,2575	319,4557
7301 TERAPIA INTENSIVA NEONATALE	0,2085	0,2438	0,417

12/16



REGIONE CALABRIA - A.S.P. CROTONE
P.O. CROTONE - CROTONE
PESO RELATIVO MEDIO E INDICE DI CASE-MIX
Regime Day-Hospital - Dal 01/01/2014 Al 31/12/2014

REPARTO DI DIMISSIONE		P.R.M.	I.C.M.	Peso Totale
0201	DH MULTISPECIALISTICO MEDICO	0,9333	1,1488	873,5755
0801	CARDIOLOGIA	0,8666	1,1877	25,1327
0901	CHIRURGIA GENERALE	0,6973	0,8568	6,9732
1801	EMATOLOGIA	0,8267	1,0158	96,728
2101	GERIATRIA	0,7962	0,9783	42,1974
2401	MALATTIE INFETTIVE E TROPICALI	1,2409	1,5247	37,2255
2601	MEDICINA GENERALE	1,1852	1,4563	13,0368
2901	NEFROLOGIA	0,8554	1,051	5,1323
3201	NEUROLOGIA	0,8119	0,9976	39,7846
3401	OCULISTICA	0,8061	0,9905	86,254
3601	ORTOPEDIA E TRAUMATOLOGIA	0,8915	1,0954	49,0337
3701	OSTETRICIA E GINECOLOGIA	0,4856	0,5966	111,1965
3801	OTORINOLARINGOIATRIA	0,7553	0,9281	196,3876
3901	PEDIATRIA-NEON-TIN	0,9075	1,115	250,4594
5801	GASTROENTEROLOGIA	0,8128	0,9985	40,6298
6401	ONCOLOGIA MEDICA	0,8377	1,0293	415,4977
9801	DS MULTISPECIALISTICO CHIRURG	0,7313	0,8985	734,195
		1,080	1,239	

PESO RELATIVO MEDIO E INDICE DI CASE-MIX
Regime Day-Hospital - Dal 01/01/2013 Al 31/12/2013

REPARTO DI DIMISSIONE		P.R.M.	I.C.M.	Peso Totale
0801	CARDIOLOGIA	1,0786	1,3886	86,2893
0901	CHIRURGIA GENERALE	0,7742	0,9967	10,0652
1801	EMATOLOGIA	0,8243	1,0612	119,5245
2101	GERIATRIA	0,7804	1,0047	90,532
2401	MALATTIE INFETTIVE E TROPICALI	1,197	1,541	65,8339
2601	MEDICINA GENERALE	0,9088	1,170	21,811
2901	NEFROLOGIA	0,901	1,160	209,9407
3201	NEUROLOGIA	0,8002	1,0301	92,0186
3401	OCULISTICA	0,7652	0,9851	333,6288
3601	ORTOPEDIA E TRAUMATOLOGIA	0,8556	1,1015	125,7756
3701	OSTETRICIA E GINECOLOGIA	0,5093	0,6557	378,4032
3801	OTORINOLARINGOIATRIA	0,8038	1,0348	631,8123
3901	PEDIATRIA-NEON-TIN	0,5783	0,7445	119,1328
5801	GASTROENTEROLOGIA	0,8029	1,0336	103,5749
6201	PATOLOGIA NEONATALE	1,9164	2,4671	95,8188
6401	ONCOLOGIA MEDICA	0,8525	1,0975	699,0498

- **Obiettivi di Attività dell'esercizio 2014 e confronto con il livello programmato**

22/147



Relativamente agli obiettivi di attività dell'esercizio 2014 e al confronto con il livello programmato su obiettivi dell'anno e scostamenti rispetto ai dati consuntivi e con quelli dell'esercizio precedente, la presente relazione riporta qui di seguito i dati di cui trattasi.

- **Obiettivi dell'anno**

Gli obiettivi relativi all'assistenza ospedaliera indicati nel piano delle attività aziendali e di performance anno 2014/2016 adottato con deliberazione n. 28 del 27 gennaio 2014, a cui si rimanda, sono stati definiti in sede di negoziazione del budget per l'anno 2014 tra direzione strategica aziendale e direttori di ciascuno dipartimento ospedaliero che a sua volta hanno provveduto a negoziare obiettivi e budget con ciascuno dei direttori delle strutture complessa afferenti al dipartimento.

- **Scostamenti rispetto ai dati consuntivi e con quelli dell'esercizio precedente**

I dati a consuntivo evidenziano rispetto agli obiettivi assegnati per l'anno scostamenti poco significativi mentre si sono registrati scostamenti significativi rispetto all'esercizio precedente così per come di seguito indicato.

- ⇒ Nell'anno 2014 sono stati trattati complessivamente 14.533 casi di ricovero che rispetto all'anno 2013 quando furono trattati 15.338 sono diminuiti di 805 casi pari al 5,2% e ha interessato sia i ricoveri ordinari che diurni.
- ⇒ Il corrispondente valore economico della minore produzione in termini di ricavi è passato da € 33.293.755 del 2013 a € 32.231.637 del 2014.
- ⇒ Viceversa nel 2014 si è registrato complessivamente un incremento del tasso di occupazione dei posti letto che è passato dal 75,69% dell'anno 2013 al 81,46% dell'anno 2014.
- ⇒ Significativa risulta la diminuzione dell'intervallo di turn-over che passa da 2,10 dell'anno 2013 a 1,54 del 2014.
- ⇒ La degenza media nel 2014 è stata di 6,77 rispetto al 6,54 del 2013.
- ⇒ I casi chirurgici registrati nel 2014 sono stati 1.505 rispetto ai 1.738 dell'anno 2013, con una percentuale quindi di casi chirurgici sul totale dei casi trattati nelle unità operative pari al 13,93% del 2014 rispetto al 15,58% del 2013.

- ⇒ La degenza media preoperatoria è stata di 3,18 nel 2014 contro quella di 3,01 del 2013.
- ⇒ L'indice di rotazione sui posti letto è passato da 42,25 del 2013 a 43,91 del 2014.
- ⇒ L'indice comparativo di performance complessivo è sostanzialmente uguale a 1,000 sia per l'anno 2014 che per l'anno 2013, per le variazioni nelle singole unità operative si rinvia alle tabelle che precedono.
- ⇒ Il peso relativo medio (PRM) dei casi trattati in regime ordinario è migliorato rispetto all'esercizio precedente passando da 0,8554 del 2013 a 0,8796 del 2014.
- ⇒ L'indice di case mix (ICM) complessivo è stato pari a 1,000 sia nel 2014 che nel 2013.
- ⇒ Il peso totale dei casi trattati nel 2014 registra un lieve incremento rispetto al 2013 infatti è stato di 8591 nel 2014 e di 8440 nel 2013.

Per gli indicatori riferiti ad ogni singola unità operativa si rimanda alle singole tabelle che precedono.

4.2 Assistenza Territoriale

• **Obiettivi di Attività dell'esercizio 2014 e confronto con il livello programmato**

Relativamente agli obiettivi di attività dell'esercizio 2013 e al confronto con il livello programmato su obiettivi dell'anno e scostamenti rispetto ai dati consuntivi e con quelli

fal 148



AZIENDA SANITARIA PROVINCIALE CROTONE

RELAZIONE SULLA GESTIONE ANNO 2014

dell'esercizio precedente, la presente relazione sulla gestione contiene qui di seguito i dati di cui trattasi.

- Obiettivi dell'anno

Gli obiettivi relativi all'assistenza territoriale indicati nel piano delle attività aziendali e di performance anno 2014, adottato con deliberazione n. 28 del 27 gennaio 2014, a cui si rimanda, sono stati definiti in sede di negoziazione del budget per l'anno 2014 tra direzione strategica aziendale e il direttore del dipartimento assistenza distrettuale che a sua volta ha provveduto a negoziare obiettivi e budget specifici con ciascuno dei tre direttori di distretto in cui si articola il territorio aziendale.

- Scostamenti rispetto ai dati consuntivi e con quelli dell'esercizio precedente

I dati a consuntivo evidenziano rispetto agli obiettivi generali assegnati per l'anno scostamenti poco significativi mentre si sono registrati scostamenti significativi rispetto all'esercizio precedente per la specialistica ambulatoriale per come indicato nella tabella che segue.

• Tabella confronto dati di attività degli esercizi 2013 e 2014

Prestazioni specialistiche ambulatoriali				
Cod	Struttura	2013	2014	Variazione
		num.	num.	2014 vs 2013
				%
001800	CACCURI	287	315	8,8
	SAN MAURO MARCHESATO	658	620	-5,7
002100	CASABONA	2.309	2441	5,4
002600	CIRO'	3.291	5613	41,3
009800	CIRO' MARINA	268.138	285256	6
003000	COTRONEI	2.556	2327	-8,9
011000	CUTRO	8.577	8426	-1,7
010900	ISOLA CAPO RIZZUTO	6.337	6251	-1,3
005800	MELISSA	322	217	-32,6
005900	MESORACA	173.416	169489	-2,2
007400	ROCCABERNARDA	1.594	1436	-9,9
007300	PETILIA POLICASTRO	3.207	3027	-5,6
006600	STRONGOLI	2.680	2591	-3,3
004600	POLIAMBULATORIO C.SO MESSINA -KR	54.719	47805	-12,6
004500	POLIAMBULATORIO P.O. - KR	638.470	615893	-3,5
TOTALE ASP		1.165.903	1.384.720	15,8

Numero prestazioni equivalenti				
Cod	Struttura	2013	2014	Variazione
		num.	num.	2014 vs 2013
				%
001800	CACCURI	1.013	1122	9,7
	SAN MAURO MARCHESATO		2191	-100,0
002100	CASABONA	7.647	7891	3,1
002600	CIRO'	9.121	9067	-0,6
009800	CIRO' MARINA	278.796	293819	5,1

2014 11/9



AZIENDA SANITARIA PROVINCIALE CROTONE
RELAZIONE SULLA GESTIONE ANNO 2014

003000	COTRONEI	8.845	8273	-6,4
011000	CUTRO	31.163	30106	-3,4
010900	ISOLA CAPO RIZZUTO	20.501	19783	-3,5
005800	MELISSA	1.289	869	-32,5
005900	MESORACA	284.562	233745	-17,8
007400	ROCCABERNARDA	4.225	3691	-12,6
007300	PETILIA POLICASTRO	10.641	9541	-10,3
006600	STRONGOLI	8.257	9171	9,9
004600	POLIAMBULATORIO C.SO MESSINA -KR	188.578	171168	-9,2
004500	POLIAMBULATORIO P.O. - KR	2.608.252	2078560	-20,3
TOTALE ASP		3462890	2878997	-16,9

4.3 Prevenzione

- **Obiettivi di Attività dell'esercizio 2014 e confronto con il livello programmato**

Relativamente agli obiettivi di attività dell'esercizio 2014 e al confronto con il livello programmato su obiettivi dell'anno e scostamenti rispetto ai dati consuntivi e con quelli dell'esercizio precedente, la presente relazione sulla gestione contiene qui di seguito i dati di cui trattasi.

- **Obiettivi dell'anno**

Gli obiettivi relativi all'assistenza collettiva in ambienti di vita e di lavoro (Prevenzione) indicati nel piano delle attività aziendali e di performance anno 2014, adottato con deliberazione n. 28 del 27 gennaio 2014, a cui si rimanda, sono stati definiti in sede di negoziazione del budget per l'anno 2014 tra direzione strategica aziendale e il direttore del dipartimento di prevenzione che a sua volta ha provveduto a negoziare obiettivi e budget con ciascuno dei direttori delle strutture complessa afferenti al dipartimento.

- **Scostamenti rispetto ai dati consuntivi e con quelli dell'esercizio precedente**

I dati a consuntivo evidenziano rispetto agli obiettivi assegnati per l'anno scostamenti poco significativi, sono risultati, inoltre, poco significativi gli scostamenti rispetto all'esercizio precedente.

- **Tabella confronto dati di attività degli esercizi 2013 e 2014**

ATTIVITA' DI PREVENZIONE			
Tipologia Attività	2013	2014	Variazione 2014 vs 2013
	n.	n.	%
Lavoratori controllati/esaminati per accertamenti o certificazioni sanitarie	3951	3821	-3,2
Indagini per infortuni	5	5	0
Aziende interessate	1521	980	-35,5
Aziende con interventi di vigilanza	402	369	-8,2

25/150



AZIENDA SANITARIA PROVINCIALE CROTONE

RELAZIONE SULLA GESTIONE ANNO 2014

Indagini epidemiologiche effettuate (in seguito a riscontro di mal. infettive)	47	35	-25,5
Campagne di screening	2	2	0,0
Residenti vaccinati	1616	1618	0,1
Pareri richiesti per autorizzazioni nel campo dell'edilizia civile	21	27	22,2
Pareri espressi per autorizzazioni nel campo dell'edilizia civile	21	27	22,2

151



5. La gestione economico-finanziaria dell'Azienda.

5.1 – 5.2 Confronto CE Preventivo/Consuntivo e Relazione sugli scostamenti.

Premesso

Che sono state assegnate a questa Azienda Sanitaria Provinciale risorse finanziarie a destinazione indistinta pari ad Euro 268.645.492,00 al netto delle entrate proprie, oltre ad una assegnazione quale "Rimborso da Aziende farmaceutiche per Pay Back" di Euro 1.536.924,82, così come stabilito con il DCA n. 42 del 21 Maggio 2015, e, a destinazione vincolata pari ad Euro 5.339.519,60 con il Decreto n. 16655 del 30 Dicembre 2014 mentre con email del 15 Maggio 2015 del Dipartimento Tutela della Salute – Servizio Finanziario – si precisava che nel bilancio si devono comprendere i dati relativi alla mobilità attiva e passiva infra ed extra regionale, come da Tabella M allegata alla stessa.

Che il Direttore Generale p.t. dell'ASP, con delibera n. 491 del 29 Ottobre 2013 ha provveduto ad approvare il Bilancio Economico Preventivo 2014 e Pluriennale 2014-2016 entro i termini previsti dalla L.R. n. 43/96 anche nelle more dell'attribuzione delle risorse finanziarie per l'anno 2014;

Che il Collegio Sindacale con verbale n. 24 del 9 Dicembre 2013 ha espresso parere favorevole all'approvazione dello stesso, ritenendo le previsioni attendibili, congrue e coerenti con il Piano di Attività 2014, con i finanziamenti regionali nonché con le direttive impartite dalle autorità regionali e centrali.

Che in data 10 Dicembre 2013 il suddetto bilancio è stato trasmesso al Dipartimento Tutela della Salute della Regione Calabria e registrato al protocollo dello stesso Dipartimento con il n. 0386284.

Che il bilancio preventivo è atto soggetto al controllo della Giunta Regionale come previsto dall'art. 12 c. 1 della L.R. n. 2/96 e lo esercita entro i quaranta giorni dal ricevimento come previsto dal comma 2 dello stesso articolo; tale termine è decorso senza che sia intervenuta alcuna comunicazione al riguardo.

Dato atto

Che l'art. 29 della L.R. n. 43 del 23 Dicembre 1996 prevede quale elemento obbligatorio da allegare al Bilancio di Esercizio una Relazione del Direttore Generale che riporti fra l'altro in dettaglio l'andamento della gestione rispetto ai risultati ottenuti con riferimento al Bilancio Economico Preventivo ed è predisposta secondo quanto previsto dall'art. 26 comma 1 del D. Lgs. n. 118/2011.

RISULTATO DI ESERCIZIO 2014 (con Tabella M)

a) Valore della Produzione	euro	334.577.436,67
b) Costi della Produzione	euro	324.920.203,61
Minori costi della produzione	euro	9.657.233,06
c) Proventi e Oneri Finanziari	euro	9.431.846,59
d) Proventi e Oneri Straordinari	euro	- 324.571,37
e) Imposte e Tasse	euro	6.532.289,26
Perdita di Esercizio anno 2014	euro	6.631.474,16

fp. 182



Scostamento dei risultati rispetto al Bilancio Economico Preventivo 2014

Acquisti di Beni Sanitari e non

Preventivo 2014	euro	35.565
Consuntivo 2014	“	34.726
Scostamento	“	- 839

Il decremento è derivato da un risparmio effettuato soprattutto sull'acquisto di Prodotti farmaceutici con AIC e sull'acquisto di lastre rx, a seguito del nuovo sistema tecnologico operativo di dematerializzazione del servizio di radiologia.

Acquisto di Servizi Sanitari

Preventivo 2014	euro	122.862
Consuntivo 2014	“	174.331
Scostamento	“	51.469

Al netto della mobilità infra ed extra regionale della voce “Acquisti di Servizi” della Tabella M per un valore di Euro 50.923.000, l'effettivo incremento è pari ad Euro 545.000. L'incremento è dovuto, in particolare all'assistenza integrativa e protesica da privato e fornitura di pannoloni.

Manutenzioni e Riparazioni

Preventivo 2014	euro	1.080
Consuntivo 2014	“	1.117
Scostamento	“	37

Lo scostamento è minimale.

Godimento Beni di Terzi

Preventivo 2014	euro	1.300
Consuntivo 2014	“	2.930
Scostamento	“	1.630

Lo scostamento è dovuto quasi in toto a nuovi canoni di noleggio relativi all'area sanitaria, quale un investimento di attrezzature atte alla dematerializzazione del servizio di radiologia.

Personale dipendente

Preventivo 2014	euro	85.648
Consuntivo 2014	“	86.073
Scostamento	“	425

L'incremento è dovuto all'assunzione a tempo determinato di personale sanitario (medico e comparto) atto a soddisfare i livelli essenziali di assistenza e comunque il budget è ai limiti del tetto di spesa indicato dal DPGR n. 39/2014 pari ad Euro 86.064.000.

Int. 153



Oneri diversi di gestione

Preventivo 2014	euro	637
Consuntivo 2014	"	648
Scostamento	"	11

Lo scostamento è irrisorio.

Proventi ed oneri finanziari

Preventivo 2014	euro	2.950
Consuntivo 2014	"	9.432
Scostamento	"	6.482

L'incremento totale è derivato dal c/Altri Interessi passivi sottostimati in fase previsionale. Avendo avuto dalla Regione più finanziamenti (Fondi Fas, Mutuo, ed altro), si sono chiuse diverse transazioni per debiti pregressi, che, se da un lato hanno portato un aumento del suddetto costo dall'altro hanno prodotto un risparmio significativo per quanto era in precedenza richiesto dalle aziende fornitrici di beni e servizi a titolo di interessi.

Proventi ed oneri straordinari

Preventivo 2014	euro	- 150
Consuntivo 2014	"	325
Scostamento	"	175

Trattasi della differenza in più e meno tra le sopravvenienze attive/insussistenze di passività e le sopravvenienze passive/insussistenze delle attività.

Accantonamenti

Preventivo 2014	euro	4.308
Consuntivo 2014	"	5.070
Scostamento	"	762

Lo scostamento è dovuto in modo particolare all'accantonamento per cause civili. E' stata accantonata una somma per il Premio di Operosità dei medici Sumaisti. E' stimata in Euro 191.378,83 l'indennità di vacanza contrattuale da riconoscere al personale convenzionato nella percentuale dello 0,75% con riferimento ai compensi riconosciuti per il 2014, ed Euro 1.028.509,89 quale accantonamento delle risorse vincolate per gli obiettivi di piano.

Variazioni delle Rimanenze

Preventivo 2014	euro	4.035
Consuntivo 2014	"	3.954
Scostamento	"	- 81

Il decremento è irrisorio.

Ricavi

Preventivo 2014	euro	268.692
Consuntivo 2014	"	304.729
Scostamento	"	36.037

Def. 15h



Al netto della mobilità infra ed extra regionale della voce "Ricavi" della Tabella M, l'Azienda ha avuto assegnato per l'anno 2014 quale Contributo in c/esercizio a destinazione indistinta e vincolata una maggiore somma rispetto all'anno precedente pari ad Euro 5.293.000,00 oltre ad Euro 1,536.924,82 quale "Rimborso da Aziende farmaceutiche per Pay Back".

Scostamento dei risultati rispetto al Bilancio Economico Consuntivo 2013

Acquisti di Beni Sanitari e non

Consuntivo 2013	euro	35.557
Consuntivo 2014	"	34.726
Scostamento	"	831

Il decremento più significativo è derivato dal risparmio del conto di costo dei Prodotti Farmaceutici con AIC anche se ciò ha comportato un aumento del conto Acquisto Beni e prodotti sanitari da ASP della Regione - Distribuzione per conto -

Acquisto di Servizi

Consuntivo 2013	euro	188.566
Consuntivo 2014	"	191.116
Scostamento	"	2.550

L'incremento riguarda la voce dei Servizi non sanitari ed in particolare modo il conto Spese Legali e Spese per liti ed arbitraggi. Ciò è dipeso dalla chiusura di diverse transazioni che si sono potute definire a seguito di finanziamenti avuti in più dalla Regione Calabria per pagamento di debiti pregressi.

Manutenzioni e Riparazioni

Consuntivo 2013	euro	1.341
Consuntivo 2014	"	1.117
Scostamento	"	224

La differenza è minimale.

Godimento Beni di Terzi

Consuntivo 2013	euro	2.601
Consuntivo 2014	"	2.930
Scostamento	"	329

Lo scostamento è dovuto in toto a nuovi canoni di noleggio relativi all'area sanitaria, quale un investimento di attrezzature atte alla dematerializzazione del servizio di radiologia.

Personale dipendente

Consuntivo 2013	euro	87.058
Consuntivo 2014	"	86.073
Scostamento	"	985

Def. 155



Il decremento è dipeso dalla diminuzione del personale dipendente a tempo indeterminato, rispetto all'anno precedente, collocato in pensione. L'azienda è comunque, quasi del tutto, rientrata, per l'anno di competenza, nei limiti dei tetti di spesa indicati dal DPGR n. 39/2014 pari ad Euro 86.064.000.

Oneri diversi di gestione

Consuntivo 2013	euro	758
Consuntivo 2014	"	648
Scostamento	"	110

Il decremento è dovuto alla voce "Indennità, rimborso e oneri sociali per Direzione Aziendale" in quanto gli organi direttivi, per un certo periodo di tempo dell'anno 2014, sono state figure professionali prese dall'interno del proprio organico, non producendo, pertanto, alcun costo.

Proventi ed oneri finanziari

Consuntivo 2013	euro	4.674
Consuntivo 2014	"	9.432
Scostamento	"	4.758

L'incremento in toto deriva dal c/Altri Interessi passivi. Avendo avuto dalla Regione più finanziamenti (Fondi Fas, Mutuo, ed altro), si sono chiuse diverse transazioni per debiti pregressi, che, se da un lato hanno portato un aumento del suddetto costo dall'altro hanno prodotto un risparmio significativo rispetto a quanto era in precedenza richiesto dalle aziende fornitrici di beni e servizi.

Proventi ed oneri straordinari

Consuntivo 2013	euro	- 5100
Consuntivo 2014	"	325
Scostamento	"	5.425

Trattasi della differenza in più e meno tra le sopravvenienze attive/insussistenze di passività e le sopravvenienze passive/insussistenze delle attività.

Accantonamenti

Consuntivo 2013	euro	5.313
Consuntivo 2014	"	5.070
Scostamento	"	243

La differenza è minimale.

Variazioni delle Rimanenze

Consuntivo 2013	Euro	4.116
Consuntivo 2014	"	3.955
Scostamento	Euro	161

La differenza è relativamente minima.

H. 156



Ricavi

Consuntivo 2013	euro	328.088
Consuntivo 2014	“	338.532
Scostamento	“	10.444

Al netto della mobilità infra ed extra regionale della voce “Ricavi” della Tabella M, l’Azienda ha avuto assegnato per l’anno 2014 quale Contributo in c/esercizio a destinazione indistinta e vincolata una maggiore somma rispetto all’anno precedente pari ad Euro 5.293.000,00 oltre ad Euro 1.536.924,82 quale “Rimborso da Aziende farmaceutiche per Pay Back.

5.3 LIVELLI ESSENZIALI DI ASSISTENZA

Si allegano i modelli ministeriali LA relativi agli esercizi 2014 e 2013

Assistenza sanitaria collettiva in ambiente di vita e di lavoro

Anno 2013	Euro	12.546
Anno 2014	“	13.555
Scostamento	Euro	1.009

Assistenza Distrettuale

Anno 2013	Euro	162.109
Anno 2014	“	167.405
Scostamento	Euro	5.296

Assistenza Ospedaliera

Anno 2013	Euro	162.491
Anno 2014	“	164.203
Scostamento	Euro	1.712

Totale Generale Costi

Anno 2013	Euro	337.146
Anno 2014	“	345.163
Scostamento	Euro	8.017

5.4 FATTI DI RILIEVO AVVENUTI DOPO LA CHIUSURA DELL’ESERCIZIO.

Dopo la chiusura dell’esercizio non sono avvenuti fatti di rilievo per i quali si sono apportate modifiche al bilancio.

5.5 PROPOSTA DI COPERTURA PERDITA.

Le cause che hanno influito sulla perdita dell’esercizio 2014, anche se vi è stata una maggiore assegnazione, sono derivate dalle seguenti particolari situazioni:

15/17



- 1) Esternalizzazione di una serie di servizi sanitari, che ha inciso nel 2014 per un costo complessivo di € 4.600.000,00.

Le motivazioni che hanno determinato il ricorso alla citata esternalizzazione sono le seguenti:

I servizi in parola, necessari per l'erogazione dei livelli essenziali di assistenza, sono stati garantiti, in un primo momento, attraverso l'utilizzo (per un decennio circa) di figure professionali provenienti dall'agenzia interinale "Obiettivo Lavoro".

A partire dalla seconda parte dell'anno 2010, su indicazione regionale, l'ASP non ha proceduto al rinnovo della convenzione in essere con l'anzidetta agenzia interinale e, per l'espletamento dei servizi sopra richiamati, si è avvalsa del medesimo personale posto, a seguito del licenziamento da parte di Obiettivo Lavoro, in regime di mobilità in deroga.

L'utilizzo di personale percettore di ammortizzatori sociali non ha comportato nessuna spesa per l'ASP di Crotone.

Successivamente, al termine del periodo di utilizzo del citato personale in mobilità in deroga, è emersa la necessità di trovare una valida soluzione volta ad evitare il venire meno dei fondamentali servizi garantiti dagli stessi, con conseguente rischio di dichiarazione dello stato di "Emergenza Sanitaria".

Nel corso dei numerosi tavoli operativi convocati alla presenza dei Dirigenti dell'ASP di Crotone, della locale Prefettura e del Dipartimento Tutela della Salute regionale, si è tentato di risolvere la problematica e scongiurare il suddetto blocco delle principali attività dell'Azienda.

Alla luce dei vincoli determinati dal Piano di Rientro e dalla conseguente impossibilità di procedere a nuove assunzioni la proposta risolutiva emersa, concordata in modo unanime da tutte le parti coinvolte, è stata quella di esternalizzare i suddetti servizi.

- 2) Chiusura di diverse transazioni per debiti pregressi che hanno prodotto un forte aumento alla voce "Oneri Finanziari".

158



Relativamente alla copertura della perdita di esercizio, l'Azienda, pur non avendo contenuto il disavanzo al di sotto del limite dell'1,5% dell'assegnazione, ma nello stesso tempo mostrato un comportamento se non altro responsabile (vedi l'esternalizzazione dei servizi sanitari che hanno garantito i LEA oltre che la chiusura delle diverse transazioni con la conseguente riduzione dei debiti pregressi), pur sempre fra le mille difficoltà di cui già relazionato, propone di coprire in toto la suddetta perdita con l'assegnazione da parte della Regione Calabria della fiscalità anno 2014.

I provvedimenti che già sono in essere per ricondurre in equilibrio la gestione dell'Azienda nell'anno 2015, riguardano in massima parte il rispetto dei tetti di spesa per beni e servizi, anche realizzando delle economie là dove è possibile, un continuo monitoraggio della spesa farmaceutica in modo che possa portare tale spesa ad un ulteriore decremento della stessa ed infine portando in linea i pagamenti in modo da ridurre la voce degli oneri finanziari (interessi passivi).

CONCLUSIONI:

L'Azienda, nell'anno 2014, pur tra le evidenti difficoltà economiche e finanziarie in cui versa, ha cercato di raggiungere alcuni obiettivi che si era prefissata. Tra questi si possono indicare:

- a) Rispetto dei contratti collettivi di lavoro con il personale dipendente e convenzionato;
- b) Rispetto degli accordi contrattuali per l'acquisizione di prestazioni verso privati accreditati e convenzionati;
- c) Rispetto del monitoraggio e della verifica della spesa del personale;
- d) Corretta gestione nei tempi e nei modi dei flussi informativi al NSIS;
- e) Il monitoraggio delle prescrizioni mediche in ordine alle prestazioni di ricovero, specialistica ambulatoriale e farmaceutica convenzionata;
- f) La distribuzione diretta dei farmaci.

Nell'anno in corso l'Azienda ha avviato la fase attuativa di alcuni progetti i cui interventi dovranno realizzare, in seguito, la diminuzione dei consumi energetici oltre che la produzione di energia da fonti rinnovabili con finanziamenti ad hoc del programma "POR Calabria FESR 2007/2013".

Inoltre, anche nel perdurare della crisi finanziaria, si è proceduto al completamento del nuovo sistema tecnologico Q-RAD presso il reparto di radiologia del distretto di Cirò Marina, all'adeguamento della rete informatica nei vari reparti del P.O. S. Giovanni di Dio con l'implementazione del sistema RIS-PACS al fine di inviare i referti radiologici on line con l'eliminazione del cartaceo e delle pellicole radiografiche ed ancora si è definita la nuova infrastruttura di rete LAN ed il nuovo sistema di TLC della centrale operativa del 118 di Crotona.

In termini di servizi e prestazioni sono stati garantiti i livelli essenziali di assistenza.

Il personale dipendente a tempo pieno, dirigenza e comparto, ha registrato una diminuzione di unità rispetto all'anno precedente (-37).

Il Bilancio di Esercizio dell'anno 2014 si è concluso con una Perdita di Esercizio di Euro **6.631.474,16**.

IL COMMISSARIO STRAORDINARIO
(Dott. Sergio ARENA)

fg. 159



Stampa Statistica di Cassa

W_S_STAT

Dati periodici della gestione di cassa

Data: 01/01/2014 - 31/12/2014

ENTRATA	Rif.mecc.	Riscossioni a tutto il periodo
PRESTAZIONI DI SERVIZI AD ENTI DEL SETTORE PUBBLICO	102020	
PRESTAZIONI DI SERVIZI DEL SETTORE PUBBLICO ALLARGATO	102080	
PRESTAZIONI DI SERVIZI AD ALTRI	102990	
TOTALE VOCE	102000	0,00
REDDITI E PROVENTI PATRIMONIALI	103000	
TOTALE VOCE	103000	0,00
TRASFERIMENTI CORRENTI DELLA REGIONE	104030	
ENTRATE DA REGIONE/PROVINCE AUTONOME PER PRESTAZIONI SANITARIE E SOCIO-SANITARIE	104030.1200	
CONTRIBUTI E TRASFERIMENTI CORRENTI DA REGIONE E PROVINCIA AUTONOMA PER QUOTA FI	104030.2102	327.269.375,23
CONTRIBUTI E TRASFERIMENTI CORRENTI DA REGIONE E PROV. AUTONOMA PER QUOTA FONDO	104030.2103	3.579,92
CONTRIBUTI E TRASFERIMENTI CORRENTI DA REGIONE E PROV. AUTONOMA EXTRA FONDO SAN	104030.2104	1.113.955,90
ALTRI CONTRIBUTI E TRASFERIMENTI CORRENTI DA REGIONE E PROV. AUTONOMA	104030.2105	36.549.301,88
TRASFERIMENTI CORRENTI DEI COMUNI E DELLE PROVINCE	104040	
ENTRATE DA REGIONE/PROVINCE AUTONOME PER PRESTAZIONI SANITARIE E SOCIO-SANITARIE	104040.1200	
TRASFERIMENTI CORRENTI DA ALTRI ENTI DEL SETTORE PUBBLICO ALLARGATO	104080	
ENTRATE DA AZIENDE SANITARIE DELLA REGIONE/PROVINCIA AUTONOMA PER PRESTAZIONI SAN	104080.1301	
ENTRATE DA AZIENDE OSPEDALIERE DELLA REGIONE/PROVINCIA AUTONOMA PER PRESTAZIONI	104080.1302	
ENTRATE DA IRCCS PUBBLICI E FONDAZIONI IRCCS DALLA REGIONE/PROVINCIA AUTONOMA PER	104080.1303	
ENTRATE DA POLICLINICI UNIVERSITARI DELLA REGIONE/PROVINCIA AUTONOMA PER PRESTAZIC	104080.1304	
ENTRATE PER PRESTAZIONI SANITARIE E SOCIOSANITARIE A RILEVANZA SANITARIA AD ALTRE AM	104080.1400	129.228,11
CONTRIBUTI E TRASFERIMENTI CORRENTI DA STATO	104080.2101	
TOTALE VOCE	104000	365.065.441,04
PRELIEVI DAL CONTO TES.UNICA RELATIVI A GESTIONE STRALCIO E SPESA IN CONTO CAPITALE	19900.6200	
ALTRE ENTRATE CORRENTI	199000	
COMPARTECIPAZIONI ALLA SPESA PER PRESTAZIONI SANITARIE (TICKET)	199000.1100	1.506.781,28
ENTRATE PER PRESTAZIONI SANITARIE EROGATE A SOGGETTI PRIVATI	199000.1500	20.714,53
ENTRATE PER PRESTAZIONI SANITARIE EROGATE IN REGIME DI INTRAMOENIA	199000.1600	706.783,83
ENTRATE PER PRESTAZIONI NON SANITARIE	199000.1700	
RIMBORSI ASSICURATIVI	199000.3101	
RIMBORSI SPESE PER PERSONALE COMANDATO	199000.3102	
RIMBORSI PER L'ACQUISTO DI BENI PER CONTO DI ALTRE STRUTTURE SANITARIE	199000.3103	
RESTITUZIONE FONDI ECONOMALI	199000.3104	
RISCOSSIONI IVA	199000.3105	
ALTRI CONCORSI, RECUPERI E RIMBORSI	199000.3106	2.158.323,07
FITTI ATTIVI	199000.3201	16.106,01
INTERESSI ATTIVI	199000.3202	11,43
PROVENTI FINANZIARI	199000.3203	

TOTALE GENERALE E00000

743.127.440,55



Handwritten signature and date: 14.160

Stampa Statistica di Cassa

W_S_STAT

Dati periodici della gestione di cassa

Data: 01/01/2014 - 31/12/2014

ENTRATA	Rif.mecc.	Riscossioni a tutto il periodo
ALTRI PROVENTI	199000.3204	1.081.686,90
ALIENAZIONE DI ALTRI BENI MATERIALI	199000.4105	
TOTALE VOCE 199000		5.490.407,05
TRASFERIMENTI DI CAPITALI	204000	
TOTALE VOCE 204000		0,00
ACCENSIONE DI PRESTITI	714000	
ANTICIPAZIONI DI CASSA	714000.7100	367.112.110,58
MUTUI DA CASSA DEPOSITI E PRESTITI- GESTIONE TESORO	714000.7201	
MUTUI DA CASSA DEPOSITI E PRESTITI- GESTIONE CDP SPA	714000.7202	
MUTUI E PRESTITI AD ALTRI SOGGETTI	714000.7300	
ACCENSIONI DI PRESTITI (ANTICIPAZIONE DI CASSA)	714000.9998	
TOTALE VOCE 714000		367.112.110,58
PARTITE DI GIRO	719000	
PARTITE DI GIRO	719000.3106	3.484.815,01
DEPOSITI CAUZIONALI	719000.6400	856,00
ALTRE OPERAZIONI FINANZIARIE	719000.6500	1.923.205,35
ANTICIPAZIONE DI CASSA	719000.7100	
TOTALE VOCE 719000		5.408.876,36
NON CLASSIFICATO 000000		50.605,52
TOTALE GENERALE E00000		743.127.440,55

161



Stampa Statistica di Cassa

W_S_STAT

Dati periodici della gestione di cassa

Data: 01/01/2014 - 31/12/2014

SPESA	Rif.mecc.	Pagamenti a tutto il periodo
CONTRIBUTI E TRASFERIMENTI A REGIONE/PROVINCIA AUTONOMA	104080.4101	
CONTRIBUTI E TRASFERIMENTI A PROVINCE	104080.4102	
CONTRIBUTI E TRASFERIMENTI A CITTA' METROPOLITANE	104080.4103	
CONTRIBUTI E TRASFERIMENTI A COMUNI	104080.4104	
CONTRIBUTI E TRASFERIMENTI A UNIONI DI COMUNI	104080.4105	
CONTRIBUTI E TRASFERIMENTI A COMUNITA' MONTANE	104080.4106	
CONTRIBUTI E TRASFERIMENTI AD AZIENDE SANITARIE	104080.4107	
CONTRIBUTI E TRASFERIMENTI AD AZIENDE OSPEDALIERE	104080.4108	
CONTRIBUTI E TRASFERIMENTI A POLICLINICI UNIVERSITARI	104080.4109	
CONTRIBUTI E TRASFERIMENTI AD IRCCS PUBBLICI-FONDAZIONI IRCCS	104080.4110	
CONTRIBUTI E TRASFERIMENTI A ISTITUTI ZOOPROFILATTICI SPERIMENTALI	104080.4111	
CONTRIBUTI E TRASFERIMENTI A ENTI DI PREVIDENZA	104080.4112	
CONTRIBUTI E TRASFERIMENTI A ENTI DI RICERCA	104080.4113	
CONTRIBUTI E TRASFERIMENTI A CAMERE DI COMMERCIO	104080.4114	
CONTRIBUTI E TRASFERIMENTI A AUTORITA' PORTUALI	104080.4115	
CONTRIBUTI E TRASFERIMENTI A AGENZIE REGIONALI	104080.4116	
CONTRIBUTI E TRASFERIMENTI A UNIVERSITA'	104080.4117	
CONTRIBUTI E TRASFERIMENTI A ENTI PARCO NAZIONALI	104080.4118	
CONTRIBUTI E TRASFERIMENTI A ARPA	104080.4119	
CONTRIBUTI E TRASFERIMENTI A ALTRE AMMINISTRAZIONI PUBBLICHE	104080.4198	
CONTRIBUTI E TRASFERIMENTI A AMMINISTRAZIONI PUBBLICHE DERIVANTI DA SOPRAVVENIENZI	104080.4199	
TOTALE VOCE	104000	0,00
CONTRIBUTI E TRASFERIMENTI A ISTITUTI ZOOPROFILATTICI SPERIMENTALI	204000.4111	
CONTRIBUTI E TRASFERIMENTI IN C/CAPITALE DA STATO	204000.5101	
CONTRIBUTI ETRASFERIMENTI DA REGIONE E PROV. AUTONOMA PER RIPIANI PERDITE	204000.5102	
CONTRIBUTI ETRASFERIMENTI DA REGIONI E PROV. AUTONOMA PER FINANZIAMENTI DI INVESTII	204000.5103	
CONTRIBUTI ETRASFERIMENTI IN C/CAPITALE DA PROVINCE	204000.5104	
CONTRIBUTI ETRASFERIMENTI IN C/CAPITALE DA CITTA' METROPOLITANE	204000.5105	
CONTRIBUTI ETRASFERIMENTI IN C/CAPITALE DA COMUNI	204000.5106	
CONTRIBUTI ETRASFERIMENTI IN C/CAPITALE DA UNIONI DI COMUNI	204000.5107	
CONTRIBUTI ETRASFERIMENTI IN C/CAPITALE DA COMUNITA' MONTANE	204000.5108	
CONTRIBUTI ETRASFERIMENTI IN C/CAPITALE DA AZIENDE SANITARIE	204000.5109	
CONTRIBUTI ETRASFERIMENTI IN C/CAPITALE DA AZIENDE OSPEDALIERE	204000.5110	
CONTRIBUTI ETRASFERIMENTI IN C/CAPITALE DA IRCCS PUBBLICI- FONDAZIONI IRCCS	204000.5111	
CONTRIBUTI ETRASFERIMENTI IN C/CAPITALE DA ISTITUTI ZOOPROFOLATTICI SPERIMENTALI	204000.5112	
CONTRIBUTI ETRASFERIMENTI IN C/CAPITALE DA POLICLINICI UNIVERSITARI	204000.5113	
CONTRIBUTI ETRASFERIMENTI IN C/CAPITALE DA ENTI DI PREVIDENZA	204000.5114	

TOTALE GENERALE S00000

733.232.027,68



H. 162

Stampa Statistica di Cassa

W_S_STAT

Dati periodici della gestione di cassa

Data: 01/01/2014 - 31/12/2014

SPESA	Rif.mecc.	Pagamenti a tutto il periodo
CONTRIBUTI ETRASFERIMENTI IN C/CAPITALE DA ENTI DI RICERCA	204000.5115	
CONTRIBUTI ETRASFERIMENTI IN C/CAPITALE DA CAMERE D COMMERCIO	204000.5116	
CONTRIBUTI ETRASFERIMENTI IN C/CAPITALE DA AUTORITA' PORTUALI	204000.5117	
CONTRIBUTI ETRASFERIMENTI IN C/CAPITALE DA AZIENDE DI PROMOZIONE TURISTICA	204000.5118	
CONTRIBUTI ETRASFERIMENTI IN C/CAPITALE DA UNIVERSITA'	204000.5119	
CONTRIBUTI ETRASFERIMENTI IN C/CAPITALE DA ENTI PARCO NAZIONALI	204000.5120	
CONTRIBUTI ETRASFERIMENTI IN C/CAPITALE DA ARPA	204000.5121	
CONTRIBUTI ETRASFERIMENTI IN C/CAPITALE DA ALTRE AMMINISTRAZIONI PUBBLICHE	204000.5199	
CONTRIBUTI ETRASFERIMENTI IN C/CAPITALE DA IMPRESE	204000.5201	
CONTRIBUTI ETRASFERIMENTI IN C/CAPITALE DA FAMIGLIE	204000.5202	
CONTRIBUTI ETRASFERIMENTI IN C/CAPITALE DA ISTITUZIONI SOCIALI SENZA FINI DI LUCRO	204000.5203	
TOTALE VOCE	204000	0,00
ACQUISTO DI BENI E SERVIZI DA ENTI DEL SETTORE STATALE	302020	
ACQUISTO DI BENI E SERVIZI DA ALTRI ENTI DEL SETTORE PUBBLICO ALLARGATO	302080	
ACQUISTI DI SERVIZI SANITARI PER MEDICINA DI BASE DALLE STRUTTURE SANITARIE PUBBLICHE	302080.3101	
ACQUISTI DI SERVIZI SANITARI PER MEDICINA DI BASE DA ALTRE AMMINISTRAZIONE PUBBLICHE	302080.3102	
ACQUISTI DI SERVIZI SANITARI PER FARMACEUTICA DA STRUTTURE SANITARIE PUBBLICHE DELL	302080.3104	
ACQUISTI DI SERVIZI SANITARI PER FARMACEUTICA DA ALTRE AMMINISTRAZIONI PUBBLICHE	302080.3105	
ACQUISTI DI SERVIZI SANITARI PER ASSISTENZA SPECIALISTICA AMBULATORIALE DA STRUTTUR	302080.3107	
ACQUISTI DI SERVIZI SANITARI PER ASSISTENZA SPECIALISTICA DA ALTRE AMMINISTRAZIONI PU	302080.3108	133.765,11
ACQUISTI DI SERVIZI SANITARI PER ASSISTENZA RIABILITATIVA DA STRUTTURE SANITARIE PUBBI	302080.3110	
ACQUISTI DI SERVIZI SANITARI PER ASSISTENZA RIABILITATIVE DA ALTRE AMMINISTRAZIONI PUB	302080.3111	
ACQUISTI DI SERVIZI SANITARI PER ASSISTENZA INTEGRATIVA E PROTESICA DA STRUTTURE SANI	302080.3113	
ACQUISTI DI SERVIZI SANITARI PER ASSISTENZA INTEGRATIVA E PROTESICA DA ALTRE AMMINIST	302080.3114	
ACQUISTI DI SERVIZI SANITARI PER ASSISTENZA OSPEDALIERA DA STRUTTURE SANITARIE	302080.3116	
ACQUISTI DI SERVIZI SANITARI PER ASSISTENZA OSPEDALIERA DA ALTRE AMMINISTRAZIONI PUE	302080.3117	
ACQUISTI DI PRESTAZIONI DI PSICHIATRIA RESIDENZIALE E SEMIRESIDENZIALE DA STRUTTURE	302080.3119	
ACQUISTI DI PRESTAZIONI DI PSICHIATRIA RESIDENZIALE E SEMIRESIDENZIALE DA LTR E AMMINI	302080.3120	
ACQUISTI DI PRESTAZIONI DI DISTRIBUZIONE FARMACI FILE F DA STRUTTURE SANITARIE PUBBLI	302080.3122	
ACQUISTI DI PRESTAZIONI DI DISTRIBUZIONE FARMACI FILE F DA ALTRE AMMINISTRAZIONI PUBB	302080.3123	
ACQUISTI DI PRESTAZIONI TERMALI IN CONVEZIONE DA STRUTTURE SANITARIE PUBBLICHE DEL	302080.3125	
ACQUISTI DI PRESTAZIONI TERMALI IN CONVENZIONE DA ALTRE AMMINISTRAZIONI PUBBLICHE	302080.3126	
ACQUISTI DI PRESTAZIONI TRASPORTO IN EMERGENZA E D'URGENZA DA STRUTTURE SANITARIE	302080.3128	
ACQUISTI DI PRESTAZIONI TRASPORTO IN EMERGENZA ED URGENZA DA ALTRE AMMINISTRAZIOI	302080.3129	
ACQUISTI DI PRESTAZIONI SOCIO-SANITARIE A RILEVANZA SANITARIA DA STRUTTURE SANITARIE	302080.3131	
ACQUISTI DI PRESTAZIONI SOCIO-SANITARIE A RILEVANZA SANITARIA DA ALTRE AMMINISTRAZIOI	302080.3132	
CONSULENZE, COLLABORAZIONI, INTERINALE E ALTRE PRESTAZIONI DI LAVORO SANITARIE E SC	302080.3134	

TOTALE GENERALE S00000

733.232.027,68



ff. 163

Stampa Statistica di Cassa

W_S_STAT

Dati periodici della gestione di cassa

Data: 01/01/2014 - 31/12/2014

SPESA	Rif.mecc.	Pagamenti a tutto il periodo
CONSULENZE, COLLABORAZIONI, INTERINALE E ALTRE PRESTAZIONI DI LAVORO SANITARIE E SC	302080.3135	
CONSULENZE, COLLABORAZIONI, INTERINALE E ALTRE PRESTAZIONI DI LAVORO SANITARIE E SC	302080.3136	57.143,69
ALTRI ACQUISTI DI SERVIZI E PRESTAZIONI SANITARIE DA STRUTTURE SANITARIE PUBBLICHE DE	302080.3137	
ALTRI ACQUISTI DI SERVIZI E PRESTAZIONI SANITARIE DA ALTRE AMMIINISTRAZIONI PUBBLICHE	302080.3138	1.293,31
CONSULENZE, COLLABORAZIONI, INTERINALE ED ALTRE PRESTAZIONI DI LAVORO NON SANITAR	302080.3201	
CONSULENZE, COLLABORAZIONI, INTERINALE ED ALTRE PRESTAZIONI DI LAVORO NON SANITAR	302080.3202	
ACQUISTO DI BENI E SERVIZI DA ALTRI	302990	1.859,35
ACQUISTI DI SERVIZI SANITARI PER ASSISTENZA RIABILITATIVA DA PRIVATI	302990.3112	
PRODOTTI FARMACEUTICI	302990.2101	31.247.140,64
EMODERIVATI	302990.2102	409.270,18
PRODOTTI DIETETICI	302990.2103	12.302,33
MATERIALI PER LA PROFILASSI (VACCINI)	302990.2104	91.731,40
MATERIALI DIAGNOSTICI PRODOTTI CHIMICI	302990.2105	5.265.288,64
MAT. DIAGN, LASTRE RX,MEZZI CONTRASTO RX,CARTA PER ECG ECC.	302990.2106	617.892,98
PRESIDI CHIRURGICI E MATERIALI SANITARI	302990.2107	12.510.870,99
MATERIALI PROTESICI	302990.2108	2.184.341,44
MATERIALE PER EMODIALISI	302990.2109	2.015.860,11
MATERIALI E PRODOTTI PER USO VETERINARIO	302990.2110	16.560,40
ACQUISTO DI BENI SANITARI DA ALTRE STRUTTURE SANITARIE	302990.2111	2.051,50
DISPOSITIVI MEDICI	302990.2112	
PRODOTTI CHIMICI	302990.2113	
ALTRI ACQUISTI DI BENI SANITARI	302990.2198	354,00
ACQUISTO DI BENI SANITARI DERIVANTE DA SOPRAVVENIENZE	302990.2199	
PRODOTTI ALIMENTARI	302990.2201	8.580,66
MATERIALI DI GUARDAROBA,DI PULIZIA E DI CONVIVENZA IN GENERE	302990.2202	320.045,86
COMBUSTIBILI,CARBURANTI E LUBRIFICANTI	302990.2203	158.713,52
SUPPORTI INFORMATICI E CANCELLERIA	302990.2204	137.914,15
PUBBLICAZIONI,GIORNALI E RIVISTE	302990.2205	109.619,47
ACQUISTO DI MATERIALI PER LA MANUTENZIONE	302990.2206	11.574,95
ACQUISTO DI BENI NON SANITARI DA ALTRE STRUTTURE SANITARIE	302990.2207	
ALTRI BENI NON SANITARI	302990.2298	
ACQUISTO DI BENI NON SANITARI DERIVANTE DA SOPRAVVENIENZE	302990.2299	21.708,05
ACQUISTI DI SERVIZI SANITARI PER MEDICINA DI BASE DALLE STRUTTURE SANITARIE PUBBLICH	302990.3101	863.630,52
ACQUISTI DI SERVIZI SANITARI PER MEDICINA DI BASE DA ALTRE AMMINISTRAZIONI PUBBLICHE	302990.3102	
ACQUISTI DI SERVIZI SANITARI PER MEDICINA DI BASE DA SOGGETTI CONVENZIONALI	302990.3103	13.228.100,25
ACQUISTI DI SERVIZI SANITARI PER FARMACEUTICA DA STRUTTURE SANITARIE PUBBLICHE DELL	302990.3104	
ACQUISTI DI SERVIZI SANITARI PER FARMACEUTICA DA ALTRE AMMINISTRAZIONI PUBBLICHE	302990.3105	



TOTALE GENERALE S00000

733.232.027,68

ff. 16h

Stampa Statistica di Cassa

W_S_STAT

Dati periodici della gestione di cassa

Data: 01/01/2014 - 31/12/2014

SPESA	Rif.mecc.	Pagamenti a tutto il periodo
ACQUISTI DI SERVIZI SANITARI PER FARMACEUTICA DA PRIVATI	302990.3106	
ACQUISTI DI SERVIZI SANITARI PER ASSISTENZA SPECIALISTICA AMBULATORIALE DA STRUTTURI	302990.3107	262,80
ACQUISTI DI SERVIZI SANITARI PER ASSISTENZA SPECIALISTICA AMBULATORIALE DA ALTRE AMMI	302990.3108	56.028,58
ACQUISTI DI SERVIZI PER ASSISTENZA SPECIALISTICA AMBULATORIALE DA PRIVATI	302990.3109	11.188.412,85
ACQUISTI DI SERVIZI SANITARI PER ASSISTENZA RIABILITATIVA DA STRUTTURE SANITARIE PUBBI	302990.3110	
ACQUISTI DI SERVIZI SANITARI PER ASSISTENZA RIABILITATIVA DA ALTRE AMMINISTRAZIONI PUBB	302990.3111	
ACQUISTI DI SERVIZI SANITARI PER ASSISTENZA RIABILITATIVA DA PRIVATI	302990.3112	5.720.847,42
ACQUISTI DI SERVIZI SANITARI PER ASSISTENZA INTEGRATIVA E PROTESICA DA STRUTTURE SANIT	302990.3113	
ACQUISTI DI SERVIZI SANITARI PER ASSISTENZA INTEGRATIVA E PROTESICA DA ALTRE AMMINIST	302990.3114	
ACQUISTI DI SERVIZI SANITARI PER ASSISTENZA INTEGRATIVA E PROTESICA DA PRIVATI	302990.3115	5.545.552,02
ACQUISTI DI SERVIZI SANITARI PER ASSISTENZA OSPEDALIERA DA STRUTTURE SANITARIE PUBE	302990.3116	
ACQUISTI DI SERVIZI SANITARI PER ASSISTENZA OSPEDALIERA DA ALTRE AMMINISTRAZIONI PUE	302990.3117	
ACQUISTI DI SERVIZI SANITARI PER ASSISTENZA OSPEDALIERA DA PRIVATI	302990.3118	
ACQUISTI DI PRESTAZIONI DI PSICHIATRIA RESIDENZIALE E SEMIRESIDENZIALE DA STRUTTURE	302990.3119	
ACQUISTI DI PRESTAZIONI DI PSICHIATRIA RESIDENZIALE E SEMIRESIDENZIALE DA ALTRE AMMIN	302990.3120	
ACQUISTI DI PRESTAZIONI DI PSICHIATRIA RESIDENZIALE E SEMIRESIDENZIALE DA PRIVATI	302990.3121	4.126.493,93
ACQUISTI DI PRESTAZIONI DI DISTRIBUZIONE FARMACI FILE F DA STRUTTURE SANITARIE PUBBLI	302990.3122	
ACQUISTI DI PRESTAZIONI DI DISTRIBUZIONE FARMACI FILE F DA ALTRE AMMINISTRAZIONI PUBB	302990.3123	
ACQUISTI DI PRESTAZIONI DI DISTRIBUZIONE FARMACI FILE F DA PRIVATI	302990.3124	45.838,36
ACQUISTI DI PRESTAZIONI TERMALI IN CONVENZIONE DA STRUTTURE SANITARIE PUBBLICHE DE	302990.3125	
ACQUISTI DI PRESTAZIONI TERMALI IN CONVENZIONE DA ALTRE AMMINISTRAZIONI PUBBLICHE	302990.3126	24.557,48
ACQUISTI DI PRESTAZIONI TERMALI IN CONVENZIONE DA PRIVATI	302990.3127	
ACQUISTI DI PRESTAZIONI TRASPORTO IN EMERGENZA ED URGENZA DA STRUTTURE SANITARIE	302990.3128	
ACQUISTI DI PRESTAZIONI TRASPORTO IN EMERGENZA ED URGENZA DA ALTRE AMMINISTRAZIOI	302990.3129	
ACQUISTI DI PRESTAZIONI TRASPORTO IN EMERGENZA ED URGENZA DA PRIVATI	302990.3130	441.057,40
ACQUISTI DI PRESTAZIONI SOCIO-SANITARIE A RILEVANZA SANITARIA DA STRUTTURE SANITARIE	302990.3131	
ACQUISTI DI PRESTAZIONI SOCIO-SANITARIE A RILEVANZA SANITARIA DA ALTRE AMMINISTRAZIOI	302990.3132	
ACQUISTI DI PRESTAZIONI SOCIO-SANITARIE A RILEVANZA SANITARIA DA PRIVATI	302990.3133	62.610.805,39
CONSULENZE, COLLABORAZIONI, INTERINALE E ALTRE PRESTAZIONI DI LAVORO SANITARIE E SC	302990.3134	
CONSULENZE, COLLABORAZIONI, INTERINALE E ALTRE PRESTAZIONI DI LAVORO SANITARIE E SC	302990.3135	
CONSULENZE, COLLABORAZIONI, INTERINALE E ALTRE PRESTAZIONI DI LAVORO SANITARIE E SC	302990.3136	19.986,68
ALTRI ACQUISTI DI SERVIZI E PRESTAZIONI SANITARIE DA STRUTTURE SANITARIE PUBBLICHE DE	302990.3137	
ALTRI ACQUISTI DI SERVIZI E PRESTAZIONI SANITARIE DA ALTRE AMMINISTRAZIONI PUBBLICHE	302990.3138	
RITENUTE ERARIALI SUI COMPENSI AI MEDICI DI BASE IN CONVENZIONE	302990.3150	3.483.049,66
CONTRIBUTI PREVIDENZIALI ED ASSISTENZIALI SUI COMPENSI AI MEDICI DI BASE IN CONVENZIO	302990.3151	3.270.941,03
RITENUTE ERARIALI SUI COMPENSI AI MEDICI SPECIALISTI AMBULATORIALI	302990.3153	960.987,78
CONTRIBUTI PREVIDENZIALI ED ASSISTENZIALI SUI COMPENSI AI MEDICI SPECIALISTI AMBULATC	302990.3154	1.089.022,82

TOTALE GENERALE S00000

733.232.027,68



165

Stampa Statistica di Cassa

W_S_STAT

Dati periodici della gestione di cassa

Data: 01/01/2014 - 31/12/2014

SPESA	Rif.mecc.	Pagamenti a tutto il periodo
ALTRI ACQUISTI DI SERVIZI E PRESTAZIONI SANITARIE DA ALTRI SOGGETTI	302990.3198	10.984,45
ACQUISTO DI SERVIZI SANITARI DERIVANTI DA SOPRAVVENIENZE	302990.3199	27.990,31
CONSULENZE, COLLABORAZIONI, INTERINALE E ALTRE PRESTAZIONI DI LAVORO NON SANITARIE	302990.3201	
CONSULENZE, COLLABORAZIONI, INTERINALE E ALTRE PRESTAZIONI DI LAVORO NON SANITARIE	302990.3202	
CONSULENZE, COLLABORAZIONI, INTERINALE ED ALTRE PRESTAZIONI DI LAVORO NON SANITARIE	302990.3203	10.431.964,29
SERVIZI AUSILIARI E SPESE DI PULIZIA	302990.3204	
BUONI PASTO E MENSA PER IL PERSONALE DIPENDENTE	302990.3205	1.969.536,39
MENSA PER DEGENTI	302990.3206	210.517,42
RISCALDAMENTO	302990.3207	
UTENZE E CANONI PER TELEFONIA E RETI DI TRASMISSIONE	302990.3208	547.805,94
UTENZE E CANONI PER ENERGIA ELETTRICA	302990.3209	2.267.378,31
UTENZE E CANONI PER ALTRI SERVIZI	302990.3210	157.213,56
ASSICURAZIONI	302990.3211	303.748,50
ASSISTENZA INFORMATICA E MANUTENZIONE SOFTWARE	302990.3212	116.063,65
CORSI DI FORMAZIONE ESTERNALIZZATA	302990.3213	27.608,32
MANUTENZIONE ORDINARIA E RIPARAZIONE DI IMMOBILI E LORO PERTINENZE	302990.3214	540.987,39
non usare	302990.3215	3.824,14
MANUTENZIONE ORDINARIA E RIPARAZIONI DI ATTREZZATURE TECNICO-SCIENTIFICO SANITARIE	302990.3216	946.131,44
MANUTENZIONE ORDINARIA E RIPARAZIONI DI AUTOMEZZI	302990.3217	45.235,63
ALTRE SPESE DI MANUTENZIONE ORDINARIA E RIPARAZIONI	302990.3218	114.285,97
SPESE LEGALI	302990.3219	2.243.141,97
SMALTIMENTO RIFIUTI	302990.3220	293.209,63
Manutenzione e riparazione agli impianti e macchinari	302990.3221	
ACQUISTO DI SERVIZI NON SANITARI DERIVANTI DA SOPRAVVENIENZE	302990.3298	42.819,56
ALTRE SPESE PER SERVIZI NON SANITARI	302990.3299	4.211.352,27
CONTRIBUTI E TRASFERIMENTI AD ENTI DI PREVIDENZA	302990.4112	
NOLEGGI	302990.5201	1.746.474,39
LOCAZIONI	302990.5202	776.610,28
LEASING OPERATIVO	302990.5203	140.704,36
LEASING FINANZIARIO	302990.5204	
LICENZE SOFTWARE	302990.5205	13.570,18
ALTRE FORME DI GODIMENTO DI BENI DI TERZI	302990.5206	
ALTRE SPESE CORRENTI DERIVANTI DA SOPRAVVENIENZE	302990.5599	1.392,10
TOTALE VOCE	302000	195.202.008,15
TRASFERIMENTI CORRENTI AD ENTI DEL SETTORE STATALE	304020	
OO	304020.4112	
IRES	304020.5402	
TOTALE GENERALE	S00000	733.232.027,68



107.166

Stampa Statistica di Cassa

W_S_STAT

Dati periodici della gestione di cassa

Data: 01/01/2014 - 31/12/2014

SPESA	Rif.mecc.	Pagamenti a tutto il periodo
PAGAMENTI ERARIO IVA	304020.5404	21.559,16
IRAP	304030.5401	
TRASFERIMENTI CORRENTI AD ALTRI	304990	7.754,10
O	304990.4202	
ALTRI CONCORSI, RECUPERI E RIMBORSI DA SOGGETTI PRIVATI	304990.5103	
TOTALE VOCE	304000	29.313,26
INTERESSI PASSIVI AD ENTI DEL SETTORE STATALE	305020	
INTERESSI PASSIVI A CASSA DEPOSITI E PRESTITI-GESTIONE TESORO	305020.5302	
INTERESSI PASSIVI A CASSA DEPOSITI E PRESTITI-GESTIONE CDP SPA	305020.5303	
INTERESSI PASSIVI AD ALTRI ENTI DEL SETTORE PUBBLICO ALLARGATO	305080	
INTERESSI PASSIVI AD AMMINISTRAZIONI PUBBLICHE	305080.5301	
INTERESSI PASSIVI A CASSA DEPOSITI E PRESTITI - GESTIONE TESORO	305080.5302	
INTERESSI PASSIVI A CASSA DEPOSITI E PRESTITI - GESTIONE GDP SPA	305080.5303	
INTERESSI PASSIVI AD ALTRI	305990	
INTERESSI PASSIVI PER ANTICIPAZIONI DI CASSA	305990.5304	1.835.819,57
INTERESSI SU MUTUI	305990.5305	
INTERESSI PASSIVI VERSO FORNITORI	305990.5306	5.116.195,10
ONERI DERIVANTI DA OPERAZIONI DI CARTOLARIZZAZIONE	305990.5307	
ALTRI ONERI FINANZIARI	305990.5308	94.986,30
TOTALE VOCE	305000	7.047.000,97
PERSONALE	311000	92.483,26
COMPETENZE A FAVORE DEL PERSONALE AL NETTO ARRETRATI	311000.1101	42.328.984,86
ARRETRATI DI ANNI PRECEDENTI E PER L'ANNO IN CORSO	311000.1102	2.710.792,34
COMPETENZE A FAVORE DEL PERSONALE A TEMPO INDETERMINATO, AL NETTO DEGLI ARRETRATI	311000.1103	
ARRETRATI ANNI PRECEDENTI PER PERSONALE A TEMPO INDETERMINATO	311000.1104	
COMPETENZE A FAVORE DEL PERSONALE A TEMPO DETERMINATO, AL NETTO DEGLI ARRETRATI	311000.1105	
ARRETRATI ANNI PRECEDENTI PER PERSONALE A TEMPO DETERMINATO	311000.1106	
RITENUTE PREVIDENZIALI E ASSISTENZIALI AL PERSONALE	311000.1201	7.926.290,11
RITENUTE ERARIALI A CARICO DEL PERSONALE	311000.1202	15.381.254,23
ALTRE RITENUTE AL PERSONALE PER CONTO DI TERZI	311000.1203	2.795.120,79
RITENUTE PREVIDENZIALI E ASSISTENZIALI AL PERSONALE INDETERMINATO	311000.1204	
RITENUTE ERARIALI A CARICO DEL PERSONALE TEMPO INDETERMINATO	311000.1205	
RITENUTE PREVIDENZIALI E ASSISTENZIALI AL PERSONALE TEMPO DETERMINATO	311000.1206	
RITENUTE ERARIALI A CARICO DEL PERSONALE TEMPO DETERMINATO	311000.1207	
CONTRIBUTI OBBLIGATORI PER IL PERSONALE	311000.1301	18.399.877,92
CONTRIBUTI PREVIDENZA COMPLEMENTARE	311000.1302	
CONTRIBUTI AGGIUNTIVI	311000.1303	

TOTALE GENERALE S00000

733.232.027,68



19.157

Stampa Statistica di Cassa

W_S_STAT

Dati periodici della gestione di cassa

Data: 01/01/2014 - 31/12/2014

SPESA	Rif.mecc.	Pagamenti a tutto il periodo
CONTRIBUTI OBBLIGATORI PER IL PERSONALE TEMPO INDETERMINATO	311000.1304	
CONTRIBUTI OBBLIGATORI PER IL PERSONALE TEMPO DETERMINATO	311000.1306	
BORSE DI STUDI E SUSSIDI PER IL PERSONALE	311000.1401	
CENTRI ATTIVITA' SOCIALI, SPORTIVE ECULTURALI	311000.1402	
INDENNIZZI	311000.1403	
TRATTAMENTO DI MISSIONE E RIMBORSI SPESE VIAGGI	311000.1501	174.479,44
TFR A CARICO DIRETTAMENTE DELLA AZIENDA	311000.1502	
RIMBORSI SPESE PER PERSONALE COMANDATO	311000.1503	
ALTRI ONERI PER IL PERSONALE	311000.1599	1.222.683,36
INDENNITA', RIMBORSO SPESE ED ONERI SOCIALI PER GLI ORGANI DIRETTIVI E COLLEGGIO SINC	311000.5503	
TOTALE VOCE 311000		91.031.966,31
ALTRE SPESE CORRENTI	399000	
CONTRIBUTI E TRASFERIMENTI A ALTRE IMPRESE	399000.4201	61.400,80
CONTRIBUTI E TRASFERIMENTI A FAMIGLIE	399000.4202	236.940,52
CONTRIBUTI E TRASFERIMENTI A ISTITUZIONI SOCIALI PRIVATE	399000.4203	
CONTRIBUTI E TRASFERIMENTI A SOGGETTI PRIVATI DERIVANTI DA SOPRAVVIVENENZE	399000.4299	
CONCORSI, RECUPERI E RIMBORSI AD AMMINISTRAZIONI PUBBLICHE	399000.5101	90,00
PAGAMENTI IVA AI FORNITORI PER IVA DETRAIBILE	399000.5102	
ALTRI CONCORSI, RECUPERI E RIMBORSI DA SOGGETTI PRIVATI	399000.5103	5.179,89
NOLEGGI	399000.5201	
LOCAZIONI	399000.5202	10.370,00
LEASING OPERATIVO	399000.5203	
LEASING FINANZIARIO	399000.5204	1.290,87
LICENZE SOFTWARE	399000.5205	37.103,08
ALTRE FORME DI GODIMENTO DI BENI DI TERZI	399000.5206	
IRAP	399000.5401	3.505.409,36
IRES	399000.5402	2.050,00
IVA	399000.5404	
ALTRI TRIBUTI	399000.5499	320.754,30
COSTITUZIONE DI FONDI PER IL SERVIZIO ECONOMATO IN CONTANTI	399000.5501	
ACQUISTI DI BENI E SERVIZI CON I FONDI ECONOMICI	399000.5502	368.204,86
INDENNITA', RIMBORSO SPESE ED ONERI SOCIALI PER ORGANI DIRETTIVI E COLLEGGIO SINDACAL	399000.5503	196.846,97
COMMISSIONI E COMITATI	399000.5504	51.307,67
BORSE DI STUDIO	399000.5505	46.902,80
RITENUTE ERARIALI SU INDENNITA' AD ORGANI ISTITUZIONALI ED ALTRI COMPENSI	399000.5506	320.614,64
CONTRIBUTI PREVIDENZIALI ED ASSISTENZIALI SU INDENNITA' AD ORGANI ISTITUZIONALI ED AL	399000.5507	49.476,06
PREMI DI OPEROSITA' MEDICI SUMAI	399000.5508	

TOTALE GENERALE S00000

733.232.027,68



101.168

Stampa Statistica di Cassa

W_S_STAT

Dati periodici della gestione di cassa

Data: 01/01/2014 - 31/12/2014

SPESA	Rif.mecc.	Pagamenti a tutto il periodo
RITENUTE PREVIDENZIALI ED ASSISTENZIALI A CARICO DEGLI ORGANI ISTITUZIONALI	399000.5510	22.396,44
ALTRI ONERI DELLA GESTIONE CORRENTE	399000.5598	2.467,82
ALTRE SPESE CORRENTI DERIVANTI DA SOPRAVVENIENZE	399000.5599	
TOTALE VOCE	399000	5.238.806,08
ACQUISIZIONE DI BENI, OPERE IMMOBILIARI ED IMMOBILIZZAZIONI TECNICHE	403000	
TERRENI E GIACIMENTI	403000.6101	
FABBRICATI	403000.6102	
IMPIANTI E MACCHINARI	403000.6103	56.771,14
ATTREZZATURE SANITARIE E SCIENTIFICHE	403000.6104	671.558,48
MOBILI ED ARREDI	403000.6105	22.102,25
AUTOMEZZI	403000.6106	181.079,82
ALTRI BENI MATERIALI	403000.6199	178.307,23
IMMOBILIZZAZIONI IMMATERIALI	403000.6200	
ACQUISTI MACCHINE D'UFFICIO, COMPUTERS, SISTEMI TELEFONICI	403000.6299	5.313,11
CONFERIMENTI DI CAPITALI	403000.6301	
PARTECIPAZIONI AZIONARIE	403000.6302	
TITOLI DI STATO	403000.6303	
ALTRI TITOLI	403000.6399	
VERSAMENTI A CONTI BANCARI DI DEPOSITO	403000.7100	
VERSAMENTI A CONTI DI TESORERIA UNICA RELATIVI ALLE GESTIONI STRALCIO E ALLA SPESA IN	403000.7200	
DEPOSITI PER SPESE CONTRATTUALI	403000.7300	
TOTALE VOCE	403000	1.115.132,03
SPESA FARMACEUTICA	700000	
ACQUISTI DI SERVIZI SANITARI PER FARMACEUTICA DA PRIVATI	700000.3106	37.549.628,90
RITENUTE ERARIALI SUI COMPENSI ALLE FARMACIE CONVENZIONATE	700000.3152	
TOTALE VOCE	700000	37.549.628,90
RIMBORSO DI PRESTITI	814000	
RIMBORSO ANTICIPAZIONI DI CASSA	814000.8100	390.509.210,75
RIMBORSO MUTUI A CASSA DEPOSITI E PRESTITI-GESTIONE TESORO	814000.8201	
RIMBORSO MUTUI A CASSA DEPOSITI E PRESTITI-GESTIONE CDP SPA	814000.8202	
RIMBORSO MUTUI E PRESTITI AD ALTRI SOGGETTI	814000.8300	
TOTALE VOCE	814000	390.509.210,75
PARTITE DI GIRO	819000.7500	3.849.781,20
PARTITE DI GIRO	819000	
RITENUTE PREVIDENZIALI E ASSISTENZIALI AL PERSONALE	819000.1201	
RITENUTE ERARIALI A CARICO DEL PERSONALE	819000.1202	
ALTRE RITENUTE AL PERSONALE PER CONTO TERZI	819000.1203	63.958,00
TOTALE GENERALE	S00000	733.232.027,68



Leg. 169

Stampa Statistica di Cassa

W_S_STAT

Dati periodici della gestione di cassa

Data: 01/01/2014 - 31/12/2014

SPESA	Rif.mecc.	Pagamenti a tutto il periodo
RITENUTE ERARIALI SUI COMPENSI AI MEDICI DI BASE IN CONVENZIONE	819000.3150	
CONTRIBUTI PREVIDENZIALI ED ASSIST. SU COMP. AI MEDICI DI BASE IN CONVENZIONE	819000.3151	
RITENUTE ERARIALI SUI COMPENSI ALLE FARMACIE CONVENZIONATE	819000.3152	
RITENUTE ERARIALI SUI COMPENSI AI MEDICI SPECIALISTI AMBULATORIALI	819000.3153	
CONTRIBUTI PREVIDENZIALI ED ASSIST. SU COMPENSI AI MEDICI SPECIALISTI AMB.LI	819000.3154	
ALTRI CONCORSI,RECUPERI E RIMBORSI DA SOGGETTI PRIVATI	819000.5103	
ACQUISTI DI BENI E SERVIZI CON FONDI ECONOMICI	819000.5502	
RITENUTE ERARIALI SU INDENNITA' AD ORGANI ISTITUZIONALI ED ALTRI COMPENSI	819000.5506	
VERSAMENTI A CONTI BANCARI DI DEPOSITO	819000.7100	
VERSAMENTI AI CONTI DI TESORERIA UNICA RELATIVI ALLE GESTIONI STRALCIO E ALLA SPESA II	819000.7200	
DEPOSITI PER SPESE CONTRATTUALI	819000.7300	
RESTITUZIONE DI DEPOSITI CAUZIONALI	819000.7400	
ACCONTI A TERZI (FORNITORI, FARMACIE, ECC.)	819000.7420	
RESTITUZIONE ACCONTI E ANTICIPAZIONI EROGATE DALLA REGIONE/PROVINCIA AUTONOMA	819000.7430	
MANDATI PROVVISORI PER LE SPESE DI PERSONALE	819000.7450	
EMISSIONE ORDINI DI ACCREDITAMENTO AI FUNZIONARI DELEGATI	819000.7460	
ALTRE OPERAZIONI FINANZIARIE	819000.7500	960.082,88
RIMBORSO ANTICIPAZIONI DI CASSA	819000.8100	
RIMBORSO MUTUI A CASSA DEPOSITI E PRESTITI - GESTIONE TESORO	819000.8201	
RIMBORSO MUTUI A CASSA DEPOSITI E PRESTITI - GESTIONE CDP SPA	819000.8202	
RIMBORSO MUTUI E PRESTITI AD ALTRI SOGGETTI	819000.8300	
PAGAMENTI DA REGOLARIZZARE PER PIGNORAMENTI (PAGAMENTI CODIFICATI DAL CASSIERE)	819000.9997	
PAGAMENTI DA REGOLARIZZARE DERIVANTI DAL RIMBORSO DELLE ANTICIPAZIONI DI CASSA (PA	819000.9998	
ALTRI PAGAMENTI DA REGOLARIZZARE (PAGAMENTI CODIFICATI DAL CASSIERE)	819000.9999	
TOTALE VOCE 819000		4.873.822,08



TOTALE GENERALE S00000

733.232.027,68

M. 130

Dati periodici della gestione di cassa

SPESA	Rif.mecc.	Pagamenti a tutto il periodo
NON CLASSIFICATO 000000		635.139,15
TOTALE GENERALE S00000		733.232.027,68

14.171



Stampa Statistica di Cassa

W_S_STAT

Dati periodici della gestione di cassa

Entrata: Data: 01/01/2014 - 31/12/2014

Spesa: Data: 01/01/2014 - 31/12/2014

Situazione delle disponibilita liquide

	Rif.mecc.	Movimenti a tutto il periodo
FONDO CASSA PRESSO IL TESORIERE ALL' INIZIO DELL' ANNO	923000	10.936.920,13
RISCOSSIONI EFFETUATE DAL TESORIERE A TUTTO IL PERIODO	924000	743.127.440,55
PAGAMENTI EFFETUATI DAL TESORIERE A TUTTO IL PERIODO	925000	733.232.027,68
FONDO CASSA PRESSO IL TESORIERE ALLA FINE DEL PERIODO	928000	20.832.333,00

29.172



MODELLO DI RILEVAZIONE DELLO STATO PATRIMONIALE

STRUTTURA RILEVATA	
REGIONE	1 8 0
AZIENDA / ISTITUTO	2 0 2

OGGETTO DELLA RILEVAZIONE	
ANNO	2 0 1 4
TRIMESTRE:	1 <input type="checkbox"/> 2 <input type="checkbox"/> 3 <input type="checkbox"/> 4 <input type="checkbox"/>
PREVENTIVO	<input type="checkbox"/> CONSUNTIVO <input checked="" type="checkbox"/>

APPROVAZIONE BILANCIO DA PARTE DEL COLLEGIO SINDACALE	
SI	<input type="checkbox"/>
NO	<input type="checkbox"/>

ATTIVITA'

(migliaia di euro)

Cons	CODICE	DESCRIZIONE	IMPORTO
	AAZ999	A) IMMOBILIZZAZIONI	32.310.724,85
	AAA000	A.I) IMMOBILIZZAZIONI IMMATERIALI	276.632,66
	AAA010	A.I.1) Costi di impianto e di ampliamento	276.632,66
	AAA020	A.I.1.a) Costi di impianto e di ampliamento	868.668,68
	AAA030	A.I.1.b) F.do Amm.to costi di impianto e di ampliamento	592.036,02
	AAA040	A.I.2) Costi di ricerca e sviluppo	-
	AAA050	A.I.2.a) Costi di ricerca e sviluppo	
	AAA060	A.I.2.b) F.do Amm.to costi di ricerca e sviluppo	
	AAA070	A.I.3) Diritti di brevetto e diritti di utilizzazione delle opere d'ingegno	-
	AAA080	A.I.3.a) Diritti di brevetto e diritti di utilizzazione delle opere d'ingegno - derivanti dall'attività di	
	AAA090	A.I.3.b) F.do Amm.to diritti di brevetto e diritti di utilizzazione delle opere d'ingegno - derivanti	
	AAA100	A.I.3.c) Diritti di brevetto e diritti di utilizzazione delle opere d'ingegno - altri	
	AAA110	A.I.3.d) F.do Amm.to diritti di brevetto e diritti di utilizzazione delle opere d'ingegno - altri	
	AAA120	A.I.4) Immobilizzazioni immateriali in corso e acconti	
	AAA130	A.I.5) Altre immobilizzazioni immateriali	-
	AAA140	A.I.5.a) Concessioni, licenze, marchi e diritti simili	
	AAA150	A.I.5.b) F.do Amm.to concessioni, licenze, marchi e diritti simili	
	AAA160	A.I.5.c) Migliorie su beni di terzi	
	AAA170	A.I.5.d) F.do Amm.to migliorie su beni di terzi	
	AAA180	A.I.5.e) Pubblicità	
	AAA190	A.I.5.f) F.do Amm.to pubblicità	
	AAA200	A.I.5.g) Altre immobilizzazioni immateriali	
	AAA210	A.I.5.h) F.do Amm.to altre immobilizzazioni immateriali	
	AAA220	A.I.6) Fondo Svalutazione immobilizzazioni immateriali	-
	AAA230	A.I.6.a) F.do Svalut. Costi di impianto e di ampliamento	
	AAA240	A.I.6.b) F.do Svalut. Costi di ricerca e sviluppo	
	AAA250	A.I.6.c) F.do Svalut. Diritti di brevetto e diritti di utilizzazione delle opere d'ingegno	
	AAA260	A.I.6.d) F.do Svalut. Altre immobilizzazioni immateriali	
	AAA270	A.II) IMMOBILIZZAZIONI MATERIALI	32.034.040,54
	AAA280	A.II.1) Terreni	1.956.500,00
	AAA290	A.II.1.a) Terreni disponibili	1.956.500,00
	AAA300	A.II.1.b) Terreni indisponibili	
	AAA310	A.II.2) Fabbricati	20.238.510,82
	AAA320	A.II.2.a) Fabbricati non strumentali (disponibili)	-
	AAA330	A.II.2.a.1) Fabbricati non strumentali (disponibili)	
	AAA340	A.II.2.a.2) F.do Amm.to Fabbricati non strumentali (disponibili)	
	AAA350	A.II.2.b) Fabbricati strumentali (indisponibili)	20.238.510,82
	AAA360	A.II.2.b.1) Fabbricati strumentali (indisponibili)	33.459.900,47
	AAA370	A.II.2.b.2) F.do Amm.to Fabbricati strumentali (indisponibili)	13.221.389,65
	AAA380	A.II.3) Impianti e macchinari	255.475,84
	AAA390	A.II.3.a) Impianti e macchinari	2.695.637,90
	AAA400	A.II.3.b) F.do Amm.to Impianti e macchinari	2.440.162,06
	AAA410	A.II.4) Attrezzature sanitarie e scientifiche	1.775.558,71
	AAA420	A.II.4.a) Attrezzature sanitarie e scientifiche	33.922.833,84
	AAA430	A.II.4.b) F.do Amm.to Attrezzature sanitarie e scientifiche	32.147.275,13
	AAA440	A.II.5) Mobili e arredi	217.551,83
	AAA450	A.II.5.a) Mobili e arredi	2.225.787,20
	AAA460	A.II.5.b) F.do Amm.to Mobili e arredi	2.008.235,37

H173



	AAA470	A.II.6) Automezzi	133.482,49
	AAA480	A.II.6.a) Automezzi	1.364.931,47
	AAA490	A.II.6.b) F.do Amm.to Automezzi	1.231.448,98
	AAA500	A.II.7) Oggetti d'arte	
	AAA510	A.II.8) Altre immobilizzazioni materiali	7.456.960,85
	AAA520	A.II.8.a) Altre immobilizzazioni materiali	12.663.714,08
	AAA530	A.II.8.b) F.do Amm.to Altre immobilizzazioni materiali	5.206.753,23
	AAA540	A.II.9) Immobilizzazioni materiali in corso e acconti	
	AAA550	A.II.10) Fondo Svalutazione immobilizzazioni materiali	-
	AAA560	A.II.10.a) F.do Svalut. Terreni	
	AAA570	A.II.10.b) F.do Svalut. Fabbricati	
	AAA580	A.II.10.c) F.do Svalut. Impianti e macchinari	
	AAA590	A.II.10.d) F.do Svalut. Attrezzature sanitarie e scientifiche	
	AAA600	A.II.10.e) F.do Svalut. Mobili e arredi	
	AAA610	A.II.10.f) F.do Svalut. Automezzi	
	AAA620	A.II.10.g) F.do Svalut. Oggetti d'arte	
	AAA630	A.II.10.h) F.do Svalut. Altre immobilizzazioni materiali	
	AAA640	A.III) IMMOBILIZZAZIONI FINANZIARIE	51,65
	AAA650	A.III.1) Crediti finanziari	-
	AAA660	A.III.1.a) Crediti finanziari v/Stato	
	AAA670	A.III.1.b) Crediti finanziari v/Regione	
	AAA680	A.III.1.c) Crediti finanziari v/partecipate	
	AAA690	A.III.1.d) Crediti finanziari v/altri	
	AAA700	A.III.2) Titoli	51,65
	AAA710	A.III.2.a) Partecipazioni	
	AAA720	A.III.2.b) Altri titoli	51,65
	AAA730	A.III.2.b.1) Titoli di Stato	
	AAA740	A.III.2.b.2) Altre Obbligazioni	
	AAA750	A.III.2.b.3) Titoli azionari quotati in Borsa	
	AAA760	A.III.2.b.4) Titoli diversi	51,65
	ABZ999	B) ATTIVO CIRCOLANTE	162.386.881,44
	ABA000	B.I) RIMANENZE	3.954.543,00
	ABA010	B.I.1) Rimanenze beni sanitari	3.745.481,75
	ABA020	B.I.1.a) Prodotti farmaceutici ed emoderivati	1.086.731,36
	ABA030	B.I.1.b) Sangue ed emocomponenti	
	ABA040	B.I.1.c) Dispositivi medici	1.418.410,60
	ABA050	B.I.1.d) Prodotti dietetici	9.277,32
	ABA060	B.I.1.e) Materiali per la profilassi (vaccini)	78,64
	ABA070	B.I.1.f) Prodotti chimici	876.311,11
	ABA080	B.I.1.g) Materiali e prodotti per uso veterinario	-
	ABA090	B.I.1.h) Altri beni e prodotti sanitari	354.672,72
	ABA100	B.I.1.i) Acconti per acquisto di beni e prodotti sanitari	
	ABA110	B.I.2) Rimanenze beni non sanitari	209.061,25
	ABA120	B.I.2.a) Prodotti alimentari	370,56
	ABA130	B.I.2.b) Materiali di guardaroba, di pulizia, e di convivenza in genere	78.684,72
	ABA140	B.I.2.c) Combustibili, carburanti e lubrificanti	
	ABA150	B.I.2.d) Supporti informatici e cancelleria	67.377,66
	ABA160	B.I.2.e) Materiale per la manutenzione	61.849,02
	ABA170	B.I.2.f) Altri beni e prodotti non sanitari	779,29
	ABA180	B.I.2.g) Acconti per acquisto di beni e prodotti non sanitari	
	ABA190	B.II) CREDITI	135.311.905,20
	ABA200	B.II.1) Crediti v/Stato	285.913,15
SS	ABA210	B.II.1.a) Crediti v/Stato per spesa corrente - Integrazione a norma del D.L.vo 56/2000	
SS	ABA220	B.II.1.b) Crediti v/Stato per spesa corrente - FSN	
S	ABA230	B.II.1.c) Crediti v/Stato per mobilità attiva extraregionale	
	ABA240	B.II.1.d) Crediti v/Stato per mobilità attiva internazionale	
SS	ABA250	B.II.1.e) Crediti v/Stato per acconto quota fabbisogno sanitario regionale standard	
SS	ABA260	B.II.1.f) Crediti v/Stato per finanziamento sanitario aggiuntivo corrente	
SS	ABA270	B.II.1.g) Crediti v/Stato per spesa corrente - altro	
SS	ABA280	B.II.1.h) Crediti v/Stato per finanziamenti per investimenti	285.913,15
	ABA290	B.II.1.i) Crediti v/Stato per ricerca	
SS	ABA300	B.II.1.i.1) Crediti v/Stato per ricerca corrente - Ministero della Salute	
SS	ABA310	B.II.1.i.2) Crediti v/Stato per ricerca finalizzata - Ministero della Salute	
SS	ABA320	B.II.1.i.3) Crediti v/Stato per ricerca - altre Amministrazioni centrali	
SS	ABA330	B.II.1.i.4) Crediti v/Stato per ricerca - finanziamenti per investimenti	
	ABA340	B.II.1.l) Crediti v/prefetture	
	ABA350	B.II.2) Crediti v/Regione o Provincia Autonoma	120.559.445,22
	ABA360	B.II.2.a) Crediti v/Regione o Provincia Autonoma per spesa corrente	117.397.183,46
RR	ABA370	B.II.2.a.1) Crediti v/Regione o Provincia Autonoma per spesa corrente - IRAP	
RR	ABA380	B.II.2.a.2) Crediti v/Regione o Provincia Autonoma per spesa corrente - Addizionale IRPEF	
RR	ABA390	B.II.2.a.3) Crediti v/Regione o Provincia Autonoma per quota FSR	117.397.183,46
R	ABA400	B.II.2.a.4) Crediti v/Regione o Provincia Autonoma per mobilità attiva intraregionale	
S	ABA410	B.II.2.a.5) Crediti v/Regione o Provincia Autonoma per mobilità attiva extraregionale	
RR	ABA420	B.II.2.a.6) Crediti v/Regione o Provincia Autonoma per acconto quota FSR	
RR	ABA430	B.II.2.a.7) Crediti v/Regione o Provincia Autonoma per finanziamento sanitario aggiuntivo	
RR	ABA440	B.II.2.a.8) Crediti v/Regione o Provincia Autonoma per finanziamento sanitario aggiuntivo	
RR	ABA450	B.II.2.a.9) Crediti v/Regione o Provincia Autonoma per spesa corrente - altro	
RR	ABA460	B.II.2.a.10) Crediti v/Regione o Provincia Autonoma per ricerca	
	ABA470	B.II.2.b) Crediti v/Regione o Provincia Autonoma per versamenti a patrimonio netto	3.162.261,76
RR	ABA480	B.II.2.b.1) Crediti v/Regione o Provincia Autonoma per finanziamenti per investimenti	
RR	ABA490	B.II.2.b.2) Crediti v/Regione o Provincia Autonoma per incremento fondo dotazione	
RR	ABA500	B.II.2.b.3) Crediti v/Regione o Provincia Autonoma per ripiano per	3.162.261,76



RR	ABA510	B.II.2.b.4) Crediti v/Regione per copertura debiti al 31/12/2005	
RR	ABA520	B.II.2.b.5) Crediti v/Regione o Provincia Autonoma per ricostituzione risorse da investimenti	
	ABA530	B.II.3) Crediti v/Comuni	10.697,92
	ABA540	B.II.4) Crediti v/Aziende sanitarie pubbliche	8.545.125,74
	ABA550	B.II.4.a) Crediti v/Aziende sanitarie pubbliche della Regione	8.544.931,39
R	ABA560	B.II.4.a.1) Crediti v/Aziende sanitarie pubbliche della Regione - per mobilità in compensazione	
RR	ABA570	B.II.4.a.2) Crediti v/Aziende sanitarie pubbliche della Regione - per mobilità non in	
RR	ABA580	B.II.4.a.3) Crediti v/Aziende sanitarie pubbliche della Regione - per altre prestazioni	8.544.931,39
RR	ABA590	B.II.4.b) Acconto quota FSR da distribuire	
S	ABA600	B.II.4.c) Crediti v/Aziende sanitarie pubbliche Extraregione	194,35
	ABA610	B.II.5) Crediti v/società partecipate e/o enti dipendenti della Regione	-
	ABA620	B.II.5.a) Crediti v/enti regionali	
	ABA630	B.II.5.b) Crediti v/sperimentazioni gestionali	
	ABA640	B.II.5.c) Crediti v/altre partecipate	
	ABA650	B.II.6) Crediti v/Erario	613.408,00
	ABA660	B.II.7) Crediti v/altri	5.297.315,17
	ABA670	B.II.7.a) Crediti v/clienti privati	27.500,00
	ABA680	B.II.7.b) Crediti v/gestioni liquidatorie	
	ABA690	B.II.7.c) Crediti v/altri soggetti pubblici	716.793,87
	ABA700	B.II.7.d) Crediti v/altri soggetti pubblici per ricerca	
	ABA710	B.II.7.e) Altri crediti diversi	4.553.021,30
	ABA720	B.III) ATTIVITA' FINANZIARIE CHE NON COSTITUISCONO IMMOBILIZZAZIONI	-
	ABA730	B.III.1) Partecipazioni che non costituiscono immobilizzazioni	
	ABA740	B.III.2) Altri titoli che non costituiscono immobilizzazioni	
	ABA750	B.IV) DISPONIBILITA' LIQUIDE	23.120.433,24
	ABA760	B.IV.1) Cassa	51.906,55
	ABA770	B.IV.2) Istituto Tesoriere	20.832.332,97
	ABA780	B.IV.3) Tesoreria Unica	
	ABA790	B.IV.4) Conto corrente postale	2.236.193,72
	ACZ999	C) RATEI E RISCONTI ATTIVI	273.004,20
	ACA000	C.I) RATEI ATTIVI	-
	ACA010	C.I.1) Ratei attivi	
R	ACA020	C.I.2) Ratei attivi v/Aziende sanitarie pubbliche della Regione	
	ACA030	C.II) RISCONTI ATTIVI	273.004,20
	ACA040	C.II.1) Risconti attivi	273.004,20
R	ACA050	C.II.2) Risconti attivi v/Aziende sanitarie pubbliche della Regione	
	ADZ999	D) CONTI D'ORDINE	11.856,83
	ADA000	D.I) CANONI DI LEASING ANCORA DA PAGARE	
	ADA010	D.II) DEPOSITI CAUZIONALI	11.856,83
	ADA020	D.III) BENI IN COMODATO	
	ADA030	D.IV) ALTRI CONTI D'ORDINE	



M. 175

MODELLO DI RILEVAZIONE DELLO STATO PATRIMONIALE

STRUTTURA RILEVATA	
REGIONE	1 8 0
AZIENDA / ISTITUTO	2 0 1

OGGETTO DELLA RILEVAZIONE	
ANNO	2 0 1 4
TRIMESTRE:	1 <input type="checkbox"/> 2 <input type="checkbox"/> 3 <input type="checkbox"/> 4 <input type="checkbox"/>
PREVENTIVO	<input type="checkbox"/>
CONSUNTIVO	<input checked="" type="checkbox"/>

APPROVAZIONE BILANCIO DA PARTE DEL COLLEGIO SINDACALE
SI <input type="checkbox"/> NO <input type="checkbox"/>

PASSIVITA'

(migliaia di euro)

Cons	CODICE	DESCRIZIONE	IMPORTO
	PAZ999	A) PATRIMONIO NETTO	- 34.292.479,06
	PAA000	A.I) FONDO DI DOTAZIONE	12.224.432,14
	PAA010	A.II) FINANZIAMENTI PER INVESTIMENTI	21.929.144,02
	PAA020	<i>A.II.1) Finanziamenti per beni di prima dotazione</i>	
	PAA030	<i>A.II.2) Finanziamenti da Stato per investimenti</i>	7.078.119,29
	PAA040	A.II.2.a) Finanziamenti da Stato per investimenti - ex art. 20 legge 67/88	19.390,61
	PAA050	A.II.2.b) Finanziamenti da Stato per investimenti - ricerca	
	PAA060	A.II.2.c) Finanziamenti da Stato per investimenti - altro	7.058.728,68
	PAA070	<i>A.II.3) Finanziamenti da Regione per investimenti</i>	9.495.942,57
	PAA080	<i>A.II.4) Finanziamenti da altri soggetti pubblici per investimenti</i>	5.355.082,16
	PAA090	<i>A.II.5) Finanziamenti per investimenti da rettifica contributi in conto esercizio</i>	
	PAA100	A.III) RISERVE DA DONAZIONI E LASCITI VINCOLATI AD INVESTIMENTI	
	PAA110	A.IV) ALTRE RISERVE	-
	PAA120	<i>A.IV.1) Riserve da rivalutazioni</i>	
	PAA130	<i>A.IV.2) Riserve da plusvalenze da reinvestire</i>	
	PAA140	<i>A.IV.3) Contributi da reinvestire</i>	
	PAA150	<i>A.IV.4) Riserve da utili di esercizio destinati ad investimenti</i>	
	PAA160	<i>A.IV.5) Riserve diverse</i>	
	PAA170	A.V) CONTRIBUTI PER RIPIANO PERDITE	387.193.069,24
	PAA180	<i>A.V.1) Contributi per copertura debiti al 31/12/2008</i>	37.939.330,78
	PAA190	<i>A.V.2) Contributi per ricostituzione risorse da investimenti esercizi precedenti</i>	
	PAA200	<i>A.V.3) Altro</i>	349.253.738,46
	PAA210	A.VI) UTILI (PERDITE) PORTATI A NUOVO	- 449.007.650,30
	PAA220	A.VII) UTILE (PERDITA) D'ESERCIZIO	- 6.631.474,16
	PBZ999	B) FONDI PER RISCHI E ONERI	19.382.956,91
	PBA000	B.I) FONDI PER IMPOSTE, ANCHE DIFFERITE	
	PBA010	B.II) FONDI PER RISCHI	16.403.128,02
	PBA020	<i>B.II.1) Fondo rischi per cause civili ed oneri processuali</i>	15.673.590,63
	PBA030	<i>B.II.2) Fondo rischi per contenzioso personale dipendente</i>	729.537,39
	PBA040	<i>B.II.3) Fondo rischi connessi all'acquisto di prestazioni sanitarie da privato</i>	
	PBA050	<i>B.II.4) Fondo rischi per copertura diretta dei rischi (autoassicurazione)</i>	
	PBA060	<i>B.II.5) Altri fondi rischi</i>	
	PBA070	B.III) FONDI DA DISTRIBUIRE	-
	PBA080	<i>B.III.1) FSR indistinto da distribuire</i>	
	PBA090	<i>B.III.2) FSR vincolato da distribuire</i>	
	PBA100	<i>B.III.3) Fondo per ripiano disavanzi pregressi</i>	
	PBA110	<i>B.III.4) Fondo finanziamento sanitario aggiuntivo corrente LEA</i>	
	PBA120	<i>B.III.5) Fondo finanziamento sanitario aggiuntivo corrente extra LEA</i>	
	PBA130	<i>B.III.6) Fondo finanziamento per ricerca</i>	
	PBA140	<i>B.III.7) Fondo finanziamento per investimenti</i>	
	PBA150	B.IV) QUOTE INUTILIZZATE CONTRIBUTI	1.028.509,89
	PBA160	<i>B.IV.1) Quote inutilizzate contributi da Regione o Prov. Aut. per quota F.S. vincolato</i>	1.028.509,89
	PBA170	<i>B.IV.2) Quote inutilizzate contributi vincolati da soggetti pubblici (extra fondo)</i>	
	PBA180	<i>B.IV.3) Quote inutilizzate contributi per ricerca</i>	

19.176



	PBA190	B.IV.4) Quote inutilizzate contributi vincolati da privati	
	PBA200	B.V) ALTRI FONDI PER ONERI E SPESE	1.951.319,00
	PBA210	B.V.1) Fondi integrativi pensione	
	PBA220	B.V.2) Fondi rinnovi contrattuali	891.286,19
	PBA230	B.V.2.a) Fondo rinnovi contrattuali personale dipendente	
	PBA240	B.V.2.b) Fondo rinnovi convenzioni MMG/PLS/MCA	891.286,19
	PBA250	B.V.2.c) Fondo rinnovi convenzioni medici Sumai	
	PBA260	B.V.3) Altri fondi per oneri e spese	1.060.032,81
	PCZ999	C) TRATTAMENTO FINE RAPPORTO	1.061.281,21
	PCA000	C.I) FONDO PER PREMI OPEROSITA' MEDICI SUMAI	1.061.281,21
	PCA010	C.II) FONDO PER TRATTAMENTO DI FINE RAPPORTO DIPENDENTI	
	PDZ999	D) DEBITI	208.818.851,43
	PDA000	D.I) DEBITI PER MUTUI PASSIVI	
	PDA010	D.II) DEBITI V/STATO	-
S	PDA020	D.II.1) Debiti v/Stato per mobilità passiva extraregionale	
	PDA030	D.II.2) Debiti v/Stato per mobilità passiva internazionale	
SS	PDA040	D.II.3) Acconto quota FSR v/Stato	
SS	PDA050	D.II.4) Debiti v/Stato per restituzione finanziamenti - per ricerca	
SS	PDA060	D.II.5) Altri debiti v/Stato	
	PDA070	D.III) DEBITI V/REGIONE O PROVINCIA AUTONOMA	-
RR	PDA080	D.III.1) Debiti v/Regione o Provincia Autonoma per finanziamenti	-
R	PDA090	D.III.2) Debiti v/Regione o Provincia Autonoma per mobilità passiva intraregionale	
S	PDA100	D.III.3) Debiti v/Regione o Provincia Autonoma per mobilità passiva extraregionale	
RR	PDA110	D.III.4) Acconto quota FSR da Regione o Provincia Autonoma	
	PDA120	D.III.5) Altri debiti v/Regione o Provincia Autonoma	
	PDA130	D.IV) DEBITI V/COMUNI	9.158,58
	PDA140	D.V) DEBITI V/AZIENDE SANITARIE PUBBLICHE	1.782.307,94
	PDA150	D.V.1) Debiti v/Aziende sanitarie pubbliche della Regione	1.723.812,24
RR	PDA160	D.V.1.a) Debiti v/Aziende sanitarie pubbliche della Regione - per quota FSR	
RR	PDA170	D.V.1.b) Debiti v/Aziende sanitarie pubbliche della Regione - per finanziamento sanitario	
RR	PDA180	D.V.1.c) Debiti v/Aziende sanitarie pubbliche della Regione - per finanziamento sanitario	
R	PDA190	D.V.1.d) Debiti v/Aziende sanitarie pubbliche della Regione - per mobilità in compensazione	
RR	PDA200	D.V.1.e) Debiti v/Aziende sanitarie pubbliche della Regione - per mobilità non in compensazione	
RR	PDA210	D.V.1.f) Debiti v/Aziende sanitarie pubbliche della Regione - per altre prestazioni	1.723.812,24
SS	PDA220	D.V.2) Debiti v/Aziende sanitarie pubbliche Extraregione	58.495,70
R	PDA230	D.V.3) Debiti v/Aziende sanitarie pubbliche della Regione per versamenti c/patrimonio netto	
	PDA240	D.VI) DEBITI V/ SOCIETA' PARTECIPATE E/O ENTI DIPENDENTI DELLA REGIONE	-
	PDA250	D.VI.1) Debiti v/enti regionali	
	PDA260	D.VI.2) Debiti v/sperimentazioni gestionali	
	PDA270	D.VI.3) Debiti v/altre partecipate	
	PDA280	D.VII) DEBITI V/FORNITORI	152.544.575,84
	PDA290	D.VII.1) Debiti verso erogatori (privati accreditati e convenzionati) di prestazioni sanitarie	37.838.735,16
	PDA300	D.VII.2) Debiti verso altri fornitori	114.705.840,68
	PDA310	D.VIII) DEBITI V/ISTITUTO TESORIERE	23.595.344,73
	PDA320	D.IX) DEBITI TRIBUTARI	5.437.100,46
	PDA330	D.X) DEBITI V/ISTITUTI PREVIDENZIALI, ASSISTENZIALI E SICUREZZA SOCIALE	6.201.619,53
	PDA340	D.XI) DEBITI V/ALTRI	19.248.744,35
	PDA350	D.XI.1) Debiti v/altri finanziatori	
	PDA360	D.XI.2) Debiti v/dipendenti	16.245.299,26
	PDA370	D.XI.3) Debiti v/gestioni liquidatorie	
	PDA380	D.XI.4) Altri debiti diversi	3.003.445,09
	PEZ999	E) RATEI E RISCONTI PASSIVI	-
	PEA000	E.I) RATEI PASSIVI	-
	PEA010	E.I.1) Ratei passivi	-
R	PEA020	E.I.2) Ratei passivi v/Aziende sanitarie pubbliche della Regione	
	PEA030	E.II) RISCONTI PASSIVI	-
	PEA040	E.II.1) Risconti passivi	-
R	PEA050	E.II.2) Risconti passivi v/Aziende sanitarie pubbliche della Regione	
	PFZ999	F) CONTI D'ORDINE	11.856,83
	PFA000	F.I) CANONI DI LEASING ANCORA DA PAGARE	
	PFA010	F.II) DEPOSITI CAUZIONALI	11.856,83
	PFA020	F.III) BENI IN COMODATO	
	PFA030	F.IV) ALTRI CONTI D'ORDINE	

fol. 177



Direzione Generale della Programmazione Sanitaria
 Direzione Generale del Sistema Informativo e Statistico Sanitario

MODELLO DI RILEVAZIONE DEL CONTO ECONOMICO

STRUTTURA RILEVATA	
REGIONE	AZIENDA / ISTITUT
180	2 0 2

PERIODO DI RILEVAZIONE	
ANNO	2 0 1 4
TRIMESTRE:	1 <input type="checkbox"/> 2 <input type="checkbox"/> 3 <input type="checkbox"/> 4 <input type="checkbox"/>
PREVENTIVO	<input type="checkbox"/> CONSUNTIVO <input checked="" type="checkbox"/>

APPROVAZIONE BILANCIO DA PARTE DEL COLLEGIO SINDACALE
SI <input type="checkbox"/> NO <input type="checkbox"/>


(migliaia di euro)

Con	CODICE	VOCE MODELLO CE	IMPORTO
		A) Valore della produzione	
	AA0010	A.1) Contributi in c/esercizio	303.191.699,68
	AA0020	A.1.A) Contributi da Regione o Prov. Aut. per quota F.S. regionale	302.607.011,60
	AA0030	A.1.A.1) da Regione o Prov. Aut. per quota F.S. regionale indistinto	297.267.492,00
	AA0040	A.1.A.2) da Regione o Prov. Aut. per quota F.S. regionale vincolato	5.339.519,60
	AA0050	A.1.B) Contributi c/esercizio (extra fondo)	569.412,78
	AA0060	A.1.B.1) da Regione o Prov. Aut. (extra fondo)	397.329,15
	AA0070	A.1.B.1.1) Contributi da Regione o Prov. Aut. (extra fondo) vincolati	393.231,87
	AA0080	A.1.B.1.2) Contributi da Regione o Prov. Aut. (extra fondo) - Risorse aggiuntive da	-
	AA0090	A.1.B.1.3) Contributi da Regione o Prov. Aut. (extra fondo) - Risorse aggiuntive da	-
	AA0100	A.1.B.1.4) Contributi da Regione o Prov. Aut. (extra fondo) - Altro	4.097,28
	AA0110	A.1.B.2) Contributi da Aziende sanitarie pubbliche della Regione o Prov. Aut. (extra	-
R	AA0120	A.1.B.2.1) Contributi da Aziende sanitarie pubbliche della Regione o Prov. Aut.	-
R	AA0130	A.1.B.2.2) Contributi da Aziende sanitarie pubbliche della Regione o Prov. Aut.	-
	AA0140	A.1.B.3) Contributi da altri soggetti pubblici (extra fondo)	172.083,63
	AA0150	A.1.B.3.1) Contributi da altri soggetti pubblici (extra fondo) vincolati	-
	AA0160	A.1.B.3.2) Contributi da altri soggetti pubblici (extra fondo) L. 210/92	-
	AA0170	A.1.B.3.3) Contributi da altri soggetti pubblici (extra fondo) altro	172.083,63
	AA0180	A.1.C) Contributi c/esercizio per ricerca	-
	AA0190	A.1.C.1) Contributi da Ministero della Salute per ricerca corrente	-
	AA0200	A.1.C.2) Contributi da Ministero della Salute per ricerca finalizzata	-
	AA0210	A.1.C.3) Contributi da Regione ed altri soggetti pubblici per ricerca	-
	AA0220	A.1.C.4) Contributi da privati per ricerca	-
	AA0230	A.1.D) Contributi c/esercizio da privati	15.275,30
	AA0240	A.2) Rettifica contributi c/esercizio per destinazione ad investimenti	-
	AA0250	A.2.A) Rettifica contributi in c/esercizio per destinazione ad investimenti -	-
	AA0260	A.2.B) Rettifica contributi in c/esercizio per destinazione ad investimenti -	-
	AA0270	A.3) Utilizzo fondi per quote inutilizzate contributi vincolati di esercizi	1.571.571,67
	AA0280	A.3.A) Utilizzo fondi per quote inutilizzate contributi di esercizi precedenti	1.571.571,67
	AA0290	A.3.B) Utilizzo fondi per quote inutilizzate contributi di esercizi precedenti	-
	AA0300	A.3.C) Utilizzo fondi per quote inutilizzate contributi di esercizi precedenti	-
	AA0310	A.3.D) Utilizzo fondi per quote inutilizzate contributi vincolati di esercizi	-
	AA0320	A.4) Ricavi per prestazioni sanitarie e sociosanitarie a rilevanza sanitaria	23.494.001,46
	AA0330	A.4.A) Ricavi per prestazioni sanitarie e sociosanitarie a rilevanza	22.315.719,48
R	AA0340	A.4.A.1) Ricavi per prestaz. sanitarie e sociosanitarie a rilevanza sanitaria erogate	16.920.000,00
R	AA0350	A.4.A.1.1) Prestazioni di ricovero	15.520.000,00
R	AA0360	A.4.A.1.2) Prestazioni di specialistica ambulatoriale	957.000,00
R	AA0370	A.4.A.1.3) Prestazioni di psichiatria residenziale e semiresidenziale	-
R	AA0380	A.4.A.1.4) Prestazioni di File F	-
R	AA0390	A.4.A.1.5) Prestazioni servizi MMG, PLS, Contin. assistenziale	-
R	AA0400	A.4.A.1.6) Prestazioni servizi farmaceutica convenzionata	443.000,00
R	AA0410	A.4.A.1.7) Prestazioni termali	-

19.178



Con	CODICE	VOCE MODELLO CE	IMPORTO
R	AA0420	A.4.A.1.8) Prestazioni trasporto ambulanze ed elisoccorso	
R	AA0430	A.4.A.1.9) Altre prestazioni sanitarie e socio-sanitarie a rilevanza sanitaria	
	AA0440	A.4.A.2) Ricavi per prestaz. sanitarie e sociosanitarie a rilevanza sanitaria erogate	5.380,10
	AA0450	A.4.A.3) Ricavi per prestaz. sanitarie e sociosanitarie a rilevanza sanitaria erogate a	5.390.339,38
S	AA0460	A.4.A.3.1) Prestazioni di ricovero	4.465.000,00
S	AA0470	A.4.A.3.2) Prestazioni ambulatoriali	455.000,00
SS	AA0480	A.4.A.3.3) Prestazioni di psichiatria non soggetta a compensazione (resid. e	
S	AA0490	A.4.A.3.4) Prestazioni di File F	7.000,00
S	AA0500	A.4.A.3.5) Prestazioni servizi MMG, PLS, Contin. assistenziale Extraregione	29.000,00
S	AA0510	A.4.A.3.6) Prestazioni servizi farmaceutica convenzionata Extraregione	425.000,00
S	AA0520	A.4.A.3.7) Prestazioni termali Extraregione	
S	AA0530	A.4.A.3.8) Prestazioni trasporto ambulanze ed elisoccorso Extraregione	
S	AA0540	A.4.A.3.9) Altre prestazioni sanitarie e sociosanitarie a rilevanza sanitaria	
S	AA0550	A.4.A.3.10) Ricavi per cessione di emocomponenti e cellule staminali Extraregione	
S	AA0560	A.4.A.3.11) Ricavi per differenziale tariffe TUC	
SS	AA0570	A.4.A.3.12) Altre prestazioni sanitarie e sociosanitarie a rilevanza sanitaria non	9.339,38
SS	AA0580	A.4.A.3.12.A) Prestazioni di assistenza riabilitativa non soggette a compensazione	
SS	AA0590	A.4.A.3.12.B) Altre prestazioni sanitarie e socio-sanitarie a rilevanza sanitaria non	9.339,38
	AA0600	A.4.A.3.13) Altre prestazioni sanitarie a rilevanza sanitaria - Mobilità attiva	
S	AA0610	A.4.B) Ricavi per prestazioni sanitarie e sociosanitarie a rilevanza	-
S	AA0620	A.4.B.1) Prestazioni di ricovero da priv. Extraregione in compensazione (mobilità	
S	AA0630	A.4.B.2) Prestazioni ambulatoriali da priv. Extraregione in compensazione (mobilità	
S	AA0640	A.4.B.3) Prestazioni di File F da priv. Extraregione in compensazione (mobilità	
S	AA0650	A.4.B.4) Altre prestazioni sanitarie e sociosanitarie a rilevanza sanitaria erogate da	
	AA0660	A.4.C) Ricavi per prestazioni sanitarie e sociosanitarie a rilevanza	411.290,58
	AA0670	A.4.D) Ricavi per prestazioni sanitarie erogate in regime di intramoenia	766.991,40
	AA0680	A.4.D.1) Ricavi per prestazioni sanitarie intramoenia - Area ospedaliera	-
	AA0690	A.4.D.2) Ricavi per prestazioni sanitarie intramoenia - Area specialistica	753.575,14
	AA0700	A.4.D.3) Ricavi per prestazioni sanitarie intramoenia - Area sanità pubblica	-
	AA0710	A.4.D.4) Ricavi per prestazioni sanitarie intramoenia - Consulenze (ex art. 55 c.1	13.416,26
R	AA0720	A.4.D.5) Ricavi per prestazioni sanitarie intramoenia - Consulenze (ex art. 55 c.1	
	AA0730	A.4.D.6) Ricavi per prestazioni sanitarie intramoenia - Altro	-
R	AA0740	A.4.D.7) Ricavi per prestazioni sanitarie intramoenia - Altro (Aziende sanitarie	
	AA0750	A.5) Concorsi, recuperi e rimborsi	1.707.072,23
	AA0760	A.5.A) Rimborsi assicurativi	3.162,21
	AA0770	A.5.B) Concorsi, recuperi e rimborsi da Regione	-
	AA0780	A.5.B.1) Rimborso degli oneri stipendiali del personale dell'azienda in posizione di	
	AA0790	A.5.B.2) Altri concorsi, recuperi e rimborsi da parte della Regione	
R	AA0800	A.5.C) Concorsi, recuperi e rimborsi da Aziende sanitarie pubbliche della	-
R	AA0810	A.5.C.1) Rimborso degli oneri stipendiali del personale dipendente dell'azienda in	
R	AA0820	A.5.C.2) Rimborsi per acquisto beni da parte di Aziende sanitarie pubbliche della	
R	AA0830	A.5.C.3) Altri concorsi, recuperi e rimborsi da parte di Aziende sanitarie pubbliche	
	AA0840	A.5.D) Concorsi, recuperi e rimborsi da altri soggetti pubblici	161.969,41
	AA0850	A.5.D.1) Rimborso degli oneri stipendiali del personale dipendente dell'azienda in	
	AA0860	A.5.D.2) Rimborsi per acquisto beni da parte di altri soggetti pubblici	
	AA0870	A.5.D.3) Altri concorsi, recuperi e rimborsi da parte di altri soggetti pubblici	161.969,41
	AA0880	A.5.E) Concorsi, recuperi e rimborsi da privati	1.541.940,61
	AA0890	A.5.E.1) Rimborso da aziende farmaceutiche per Pay back	1.536.924,82
	AA0900	A.5.E.1.1) Pay-back per il superamento del tetto della spesa farmaceutica territoriale	1.536.924,82
	AA0910	A.5.E.1.2) Pay-back per superamento del tetto della spesa farmaceutica ospedaliera	
	AA0920	A.5.E.1.3) Ulteriore Pay-back	
	AA0930	A.5.E.2) Altri concorsi, recuperi e rimborsi da privati	5.015,79
	AA0940	A.6) Compartecipazione alla spesa per prestazioni sanitarie (Ticket)	1.464.888,24
	AA0950	A.6.A) Compartecipazione alla spesa per prestazioni sanitarie - Ticket	1.451.618,24
	AA0960	A.6.B) Compartecipazione alla spesa per prestazioni sanitarie - Ticket sul	13.270,00
	AA0970	A.6.C) Compartecipazione alla spesa per prestazioni sanitarie (Ticket) -	
	AA0980	A.7) Quota contributi c/ capitale imputata all'esercizio	3.077.419,08
	AA0990	A.7.A) Quota imputata all'esercizio dei finanziamenti per investimenti	214.315,27
	AA1000	A.7.B) Quota imputata all'esercizio dei finanziamenti per investimenti da	2.863.103,81
	AA1010	A.7.C) Quota imputata all'esercizio dei finanziamenti per beni di prima	
	AA1020	A.7.D) Quota imputata all'esercizio dei contributi in c/ esercizio FSR	
	AA1030	A.7.E) Quota imputata all'esercizio degli altri contributi in c/ esercizio	
	AA1040	A.7.F) Quota imputata all'esercizio di altre poste del patrimonio netto	
	AA1050	A.8) Incrementi delle immobilizzazioni per lavori interni	
	AA1060	A.9) Altri ricavi e proventi	70.784,31
	AA1070	A.9.A) Ricavi per prestazioni non sanitarie	1.002,00
	AA1080	A.9.B) Fitti attivi ed altri proventi da attività immobiliari	16.510,72
	AA1090	A.9.C) Altri proventi diversi	53.271,59
	AZ9999	Totale valore della produzione (A)	334.577.436,67
		B) Costi della produzione	
	BA0010	B.1) Acquisti di beni	34.726.056,96



179

Con	CODICE	VOCE MODELLO CE	IMPORTO
	BA0020	B.1.A) Acquisti di beni sanitari	33.845.928,65
	BA0030	B.1.A.1) Prodotti farmaceutici ed emoderivati	15.347.729,66
	BA0040	B.1.A.1.1) Medicinali con AIC, ad eccezione di vaccini ed emoderivati di produzione	15.291.681,53
	BA0050	B.1.A.1.2) Medicinali senza AIC	56.048,13
	BA0060	B.1.A.1.3) Emoderivati di produzione regionale	
	BA0070	B.1.A.2) Sangue ed emocomponenti	266.181,99
R	BA0080	B.1.A.2.1) da pubblico (Aziende sanitarie pubbliche della Regione) – Mobilità	
S	BA0090	B.1.A.2.2) da pubblico (Aziende sanitarie pubbliche extra Regione) – Mobilità	
	BA0100	B.1.A.2.3) da altri soggetti	266.181,99
	BA0210	B.1.A.3) Dispositivi medici	8.030.336,40
	BA0220	B.1.A.3.1) Dispositivi medici	6.639.711,93
	BA0230	B.1.A.3.2) Dispositivi medici impiantabili attivi	1.390.624,47
	BA0240	B.1.A.3.3) Dispositivi medico diagnostici in vitro (IVD)	
	BA0250	B.1.A.4) Prodotti dietetici	121.087,16
	BA0260	B.1.A.5) Materiali per la profilassi (vaccini)	725.613,68
	BA0270	B.1.A.6) Prodotti chimici	3.448.613,46
	BA0280	B.1.A.7) Materiali e prodotti per uso veterinario	43.238,46
	BA0290	B.1.A.8) Altri beni e prodotti sanitari	6.271,89
R	BA0300	B.1.A.9) Beni e prodotti sanitari da Aziende sanitarie pubbliche della Regione	5.856.855,95
	BA0310	B.1.B) Acquisti di beni non sanitari	880.128,31
	BA0320	B.1.B.1) Prodotti alimentari	30.275,94
	BA0330	B.1.B.2) Materiali di guardaroba, di pulizia e di convivenza in genere	230.368,19
	BA0340	B.1.B.3) Combustibili, carburanti e lubrificanti	157.460,18
	BA0350	B.1.B.4) Supporti informatici e cancelleria	400.828,56
	BA0360	B.1.B.5) Materiale per la manutenzione	59.717,71
	BA0370	B.1.B.6) Altri beni e prodotti non sanitari	1.477,73
R	BA0380	B.1.B.7) Beni e prodotti non sanitari da Aziende sanitarie pubbliche della Regione	-
	BA0390	B.2) Acquisti di servizi	188.398.228,52
	BA0400	B.2.A) Acquisti servizi sanitari	174.331.193,37
	BA0410	B.2.A.1) Acquisti servizi sanitari per medicina di base	21.459.500,12
	BA0420	B.2.A.1.1) - da convenzione	21.283.500,12
	BA0430	B.2.A.1.1.A) Costi per assistenza MMG	11.504.376,60
	BA0440	B.2.A.1.1.B) Costi per assistenza PLS	3.300.600,20
	BA0450	B.2.A.1.1.C) Costi per assistenza Continuità assistenziale	5.332.737,73
	BA0460	B.2.A.1.1.D) Altro (medicina dei servizi, psicologi, medici 118, ecc)	1.145.785,59
R	BA0470	B.2.A.1.2) - da pubblico (Aziende sanitarie pubbliche della Regione) - Mobilità	
S	BA0480	B.2.A.1.3) - da pubblico (Aziende sanitarie pubbliche Extraregione) - Mobilità	176.000,00
	BA0490	B.2.A.2) Acquisti servizi sanitari per farmaceutica	28.604.079,01
	BA0500	B.2.A.2.1) - da convenzione	27.594.079,01
R	BA0510	B.2.A.2.2) - da pubblico (Aziende sanitarie pubbliche della Regione)- Mobilità	375.000,00
S	BA0520	B.2.A.2.3) - da pubblico (Extraregione)	635.000,00
	BA0530	B.2.A.3) Acquisti servizi sanitari per assistenza specialistica	17.764.133,61
R	BA0540	B.2.A.3.1) - da pubblico (Aziende sanitarie pubbliche della Regione)	2.882.000,00
	BA0550	B.2.A.3.2) - da pubblico (altri soggetti pubbl. della Regione)	
S	BA0560	B.2.A.3.3) - da pubblico (Extraregione)	2.186.000,00
	BA0570	B.2.A.3.4) - da privato - Medici SUMAI	4.233.187,80
	BA0580	B.2.A.3.5) - da privato	8.462.945,81
	BA0590	B.2.A.3.5.A) Servizi sanitari per assistenza specialistica da IRCCS privati e Policlinici	
	BA0600	B.2.A.3.5.B) Servizi sanitari per assistenza specialistica da Ospedali Classificati privati	
	BA0610	B.2.A.3.5.C) Servizi sanitari per assistenza specialistica da Case di Cura private	
	BA0620	B.2.A.3.5.D) Servizi sanitari per assistenza specialistica da altri privati	8.462.945,81
	BA0630	B.2.A.3.6) - da privato per cittadini non residenti - Extraregione (mobilità attiva in	
	BA0640	B.2.A.4) Acquisti servizi sanitari per assistenza riabilitativa	8.909.335,38
R	BA0650	B.2.A.4.1) - da pubblico (Aziende sanitarie pubbliche della Regione)	
	BA0660	B.2.A.4.2) - da pubblico (altri soggetti pubbl. della Regione)	
SS	BA0670	B.2.A.4.3) - da pubblico (Extraregione) non soggetti a compensazione	-
	BA0680	B.2.A.4.4) - da privato (intraregionale)	8.909.335,38
	BA0690	B.2.A.4.5) - da privato (extraregionale)	
	BA0700	B.2.A.5) Acquisti servizi sanitari per assistenza integrativa	4.273.547,08
R	BA0710	B.2.A.5.1) - da pubblico (Aziende sanitarie pubbliche della Regione)	
	BA0720	B.2.A.5.2) - da pubblico (altri soggetti pubbl. della Regione)	
S	BA0730	B.2.A.5.3) - da pubblico (Extraregione)	61,04
	BA0740	B.2.A.5.4) - da privato	4.273.486,04
	BA0750	B.2.A.6) Acquisti servizi sanitari per assistenza protesica	3.301.920,16
R	BA0760	B.2.A.6.1) - da pubblico (Aziende sanitarie pubbliche della Regione)	
	BA0770	B.2.A.6.2) - da pubblico (altri soggetti pubbl. della Regione)	
S	BA0780	B.2.A.6.3) - da pubblico (Extraregione)	
	BA0790	B.2.A.6.4) - da privato	3.301.920,16
	BA0800	B.2.A.7) Acquisti servizi sanitari per assistenza ospedaliera	72.035.926,50
R	BA0810	B.2.A.7.1) - da pubblico (Aziende sanitarie pubbliche della Regione)	23.691.000,00
	BA0820	B.2.A.7.2) - da pubblico (altri soggetti pubbl. della Regione)	

180



Con	CODICE	VOCE MODELLO CE	IMPORTO
S	BA0830	B.2.A.7.3) - da pubblico (Extraregione)	19.990.000,00
	BA0840	B.2.A.7.4) - da privato	28.354.926,50
	BA0850	B.2.A.7.4.A) Servizi sanitari per assistenza ospedaliera da IRCCS privati e Policlinici	
	BA0860	B.2.A.7.4.B) Servizi sanitari per assistenza ospedaliera da Ospedali Classificati privati	
	BA0870	B.2.A.7.4.C) Servizi sanitari per assistenza ospedaliera da Case di Cura private	28.354.926,50
	BA0880	B.2.A.7.4.D) Servizi sanitari per assistenza ospedaliera da altri privati	
	BA0890	B.2.A.7.5) - da privato per cittadini non residenti - Extraregione (mobilità attiva in	
	BA0900	B.2.A.8) Acquisto prestazioni di psichiatria residenziale e	3.648.856,61
R	BA0910	B.2.A.8.1) - da pubblico (Aziende sanitarie pubbliche della Regione)	
	BA0920	B.2.A.8.2) - da pubblico (altri soggetti pubbl. della Regione)	
SS	BA0930	B.2.A.8.3) - da pubblico (Extraregione) - non soggette a compensazione	
	BA0940	B.2.A.8.4) - da privato (intraregionale)	3.648.856,61
	BA0950	B.2.A.8.5) - da privato (extraregionale)	
	BA0960	B.2.A.9) Acquisto prestazioni di distribuzione farmaci File F	1.545.888,90
R	BA0970	B.2.A.9.1) - da pubblico (Aziende sanitarie pubbliche della Regione) - Mobilità	
	BA0980	B.2.A.9.2) - da pubblico (altri soggetti pubbl. della Regione)	
S	BA0990	B.2.A.9.3) - da pubblico (Extraregione)	834.000,00
	BA1000	B.2.A.9.4) - da privato (intraregionale)	711.888,90
	BA1010	B.2.A.9.5) - da privato (extraregionale)	
	BA1020	B.2.A.9.6) - da privato per cittadini non residenti - Extraregione (mobilità attiva in	
	BA1030	B.2.A.10) Acquisto prestazioni termali in convenzione	87.000,00
R	BA1040	B.2.A.10.1) - da pubblico (Aziende sanitarie pubbliche della Regione) - Mobilità	
	BA1050	B.2.A.10.2) - da pubblico (altri soggetti pubbl. della Regione)	
S	BA1060	B.2.A.10.3) - da pubblico (Extraregione)	87.000,00
	BA1070	B.2.A.10.4) - da privato	
	BA1080	B.2.A.10.5) - da privato per cittadini non residenti - Extraregione (mobilità attiva in	
	BA1090	B.2.A.11) Acquisto prestazioni di trasporto sanitario	621.958,22
R	BA1100	B.2.A.11.1) - da pubblico (Aziende sanitarie pubbliche della Regione) - Mobilità	
	BA1110	B.2.A.11.2) - da pubblico (altri soggetti pubbl. della Regione)	
S	BA1120	B.2.A.11.3) - da pubblico (Extraregione)	67.000,00
	BA1130	B.2.A.11.4) - da privato	554.958,22
	BA1140	B.2.A.12) Acquisto prestazioni Socio-Sanitarie a rilevanza sanitaria	10.431.329,79
R	BA1150	B.2.A.12.1) - da pubblico (Aziende sanitarie pubbliche della Regione) - Mobilità	
	BA1160	B.2.A.12.2) - da pubblico (altri soggetti pubblici della Regione)	383.997,76
SS	BA1170	B.2.A.12.3) - da pubblico (Extraregione) non soggette a compensazione	174.014,95
	BA1180	B.2.A.12.4) - da privato (intraregionale)	9.873.317,08
	BA1190	B.2.A.12.5) - da privato (extraregionale)	
	BA1200	B.2.A.13) Compartecipazione al personale per att. libero-prof.	600.061,25
	BA1210	B.2.A.13.1) Compartecipazione al personale per att. libero professionale	
	BA1220	B.2.A.13.2) Compartecipazione al personale per att. libero professionale	508.895,29
	BA1230	B.2.A.13.3) Compartecipazione al personale per att. libero professionale	
	BA1240	B.2.A.13.4) Compartecipazione al personale per att. libero professionale	63.958,47
R	BA1250	B.2.A.13.5) Compartecipazione al personale per att. libero professionale	
	BA1260	B.2.A.13.6) Compartecipazione al personale per att. libero professionale	27.207,49
R	BA1270	B.2.A.13.7) Compartecipazione al personale per att. libero professionale	
	BA1280	B.2.A.14) Rimborsi, assegni e contributi sanitari	435.985,17
	BA1290	B.2.A.14.1) Contributi ad associazioni di volontariato	
	BA1300	B.2.A.14.2) Rimborsi per cure all'estero	
	BA1310	B.2.A.14.3) Contributi a società partecipate e/o enti dipendenti della Regione	
	BA1320	B.2.A.14.4) Contributo Legge 210/92	
	BA1330	B.2.A.14.5) Altri rimborsi, assegni e contributi	435.895,17
R	BA1340	B.2.A.14.6) Rimborsi, assegni e contributi v/Aziende sanitarie pubbliche della	90,00
	BA1350	B.2.A.15) Consulenze, Collaborazioni, Interinale e altre prestazioni di	134.568,77
R	BA1360	B.2.A.15.1) Consulenze sanitarie e sociosan. da Aziende sanitarie pubbliche della	
	BA1370	B.2.A.15.2) Consulenze sanitarie e sociosanit. da terzi - Altri soggetti pubblici	
	BA1380	B.2.A.15.3) Consulenze, Collaborazioni, Interinale e altre prestazioni di lavoro	134.568,77
	BA1390	B.2.A.15.3.A) Consulenze sanitarie da privato - articolo 55, comma 2, CCNL 8 giugno	
	BA1400	B.2.A.15.3.B) Altre consulenze sanitarie e sociosanitarie da privato	45.132,51
	BA1410	B.2.A.15.3.C) Collaborazioni coordinate e continuative sanitarie e socios. da privato	
	BA1420	B.2.A.15.3.D) Indennità a personale universitario - area sanitaria	
	BA1430	B.2.A.15.3.E) Lavoro interinale - area sanitaria	
	BA1440	B.2.A.15.3.F) Altre collaborazioni e prestazioni di lavoro - area sanitaria	89.436,26
	BA1450	B.2.A.15.4) Rimborso oneri stipendiali del personale sanitario in comando	
R	BA1460	B.2.A.15.4.A) Rimborso oneri stipendiali personale sanitario in comando da Aziende	
	BA1470	B.2.A.15.4.B) Rimborso oneri stipendiali personale sanitario in comando da Regioni,	
SS	BA1480	B.2.A.15.4.C) Rimborso oneri stipendiali personale sanitario in comando da aziende	
	BA1490	B.2.A.16) Altri servizi sanitari e sociosanitari a rilevanza sanitaria	477.102,80
R	BA1500	B.2.A.16.1) Altri servizi sanitari e sociosanitari a rilevanza sanitaria da pubblico -	104.952,46
	BA1510	B.2.A.16.2) Altri servizi sanitari e sociosanitari a rilevanza sanitaria da pubblico -	
	BA1520	B.2.A.16.3) Altri servizi sanitari e sociosanitari a rilevanza sanitaria da pubblico	264,08
	BA1530	B.2.A.16.4) Altri servizi sanitari da privato	371.886,26

Fig. 181




con	CODICE	VOCE MODELLO CE	IMPORTO
	BA1540	B.2.A.16.5) Costi per servizi sanitari - Mobilità internazionale passiva	
S	BA1550	B.2.A.17) Costi per differenziale tariffe TUC	
	BA1560	B.2.B) Acquisti di servizi non sanitari	14.067.035,15
	BA1570	B.2.B.1) Servizi non sanitari	13.878.041,46
	BA1580	B.2.B.1.1) Lavanderia	378.635,00
	BA1590	B.2.B.1.2) Pulizia	2.843.720,62
	BA1600	B.2.B.1.3) Mensa	1.954.531,06
	BA1610	B.2.B.1.4) Riscaldamento	760.684,56
	BA1620	B.2.B.1.5) Servizi di assistenza informatica	268.515,22
	BA1630	B.2.B.1.6) Servizi trasporti (non sanitari)	33.133,84
	BA1640	B.2.B.1.7) Smaltimento rifiuti	217.976,35
	BA1650	B.2.B.1.8) Utenze telefoniche	138.867,41
	BA1660	B.2.B.1.9) Utenze elettricità	1.257.680,62
	BA1670	B.2.B.1.10) Altre utenze	170.173,01
	BA1680	B.2.B.1.11) Premi di assicurazione	303.748,50
	BA1690	B.2.B.1.11.A) Premi di assicurazione - R.C. Professionale	
	BA1700	B.2.B.1.11.B) Premi di assicurazione - Altri premi assicurativi	303.748,50
	BA1710	B.2.B.1.12) Altri servizi non sanitari	5.550.375,27
R	BA1720	B.2.B.1.12.A) Altri servizi non sanitari da pubblico (Aziende sanitarie pubbliche della	-
	BA1730	B.2.B.1.12.B) Altri servizi non sanitari da altri soggetti pubblici	
	BA1740	B.2.B.1.12.C) Altri servizi non sanitari da privato	5.550.375,27
	BA1750	B.2.B.2) Consulenze, Collaborazioni, Interinale e altre prestazioni di	152.790,80
R	BA1760	B.2.B.2.1) Consulenze non sanitarie da Aziende sanitarie pubbliche della Regione	
	BA1770	B.2.B.2.2) Consulenze non sanitarie da Terzi - Altri soggetti pubblici	
	BA1780	B.2.B.2.3) Consulenze, Collaborazioni, Interinale e altre prestazioni di lavoro non	150.062,36
	BA1790	B.2.B.2.3.A) Consulenze non sanitarie da privato	47.286,28
	BA1800	B.2.B.2.3.B) Collaborazioni coordinate e continuative non sanitarie da privato	
	BA1810	B.2.B.2.3.C) Indennità a personale universitario - area non sanitaria	
	BA1820	B.2.B.2.3.D) Lavoro interinale - area non sanitaria	
	BA1830	B.2.B.2.3.E) Altre collaborazioni e prestazioni di lavoro - area non sanitaria	102.776,08
	BA1840	B.2.B.2.4) Rimborso oneri stipendiali del personale non sanitario in comando	2.728,44
R	BA1850	B.2.B.2.4.A) Rimborso oneri stipendiali personale non sanitario in comando da	
	BA1860	B.2.B.2.4.B) Rimborso oneri stipendiali personale non sanitario in comando da	2.728,44
SS	BA1870	B.2.B.2.4.C) Rimborso oneri stipendiali personale non sanitario in comando da	
	BA1880	B.2.B.3) Formazione (esternalizzata e non)	36.202,89
	BA1890	B.2.B.3.1) Formazione (esternalizzata e non) da pubblico	14.177,43
	BA1900	B.2.B.3.2) Formazione (esternalizzata e non) da privato	22.025,46
	BA1910	B.3) Manutenzione e riparazione (ordinaria esternalizzata)	1.116.830,97
	BA1920	B.3.A) Manutenzione e riparazione ai fabbricati e loro pertinenze	60.978,03
	BA1930	B.3.B) Manutenzione e riparazione agli impianti e macchinari	25.333,03
	BA1940	B.3.C) Manutenzione e riparazione alle attrezzature sanitarie e	608.229,59
	BA1950	B.3.D) Manutenzione e riparazione ai mobili e arredi	
	BA1960	B.3.E) Manutenzione e riparazione agli automezzi	51.375,13
	BA1970	B.3.F) Altre manutenzioni e riparazioni	370.915,19
R	BA1980	B.3.G) Manutenzioni e riparazioni da Aziende sanitarie pubbliche della	
	BA1990	B.4) Godimento di beni di terzi	2.930.312,49
	BA2000	B.4.A) Fitti passivi	785.778,70
	BA2010	B.4.B) Canoni di noleggio	2.142.747,72
	BA2020	B.4.B.1) Canoni di noleggio - area sanitaria	1.944.331,61
	BA2030	B.4.B.2) Canoni di noleggio - area non sanitaria	198.416,11
	BA2040	B.4.C) Canoni di leasing	1.786,07
	BA2050	B.4.C.1) Canoni di leasing - area sanitaria	1.786,07
	BA2060	B.4.C.2) Canoni di leasing - area non sanitaria	
R	BA2070	B.4.D) Locazioni e noleggi da Aziende sanitarie pubbliche della Regione	
	BA2080	Totale Costo del personale	86.073.042,27
	BA2090	B.5) Personale del ruolo sanitario	69.821.249,07
	BA2100	B.5.A) Costo del personale dirigente ruolo sanitario	41.782.600,21
	BA2110	B.5.A.1) Costo del personale dirigente medico	37.957.533,78
	BA2120	B.5.A.1.1) Costo del personale dirigente medico - tempo indeterminato	33.119.937,22
	BA2130	B.5.A.1.2) Costo del personale dirigente medico - tempo determinato	4.837.596,56
	BA2140	B.5.A.1.3) Costo del personale dirigente medico - altro	
	BA2150	B.5.A.2) Costo del personale dirigente non medico	3.825.066,43
	BA2160	B.5.A.2.1) Costo del personale dirigente non medico - tempo indeterminato	3.591.440,70
	BA2170	B.5.A.2.2) Costo del personale dirigente non medico - tempo determinato	233.625,73
	BA2180	B.5.A.2.3) Costo del personale dirigente non medico - altro	
	BA2190	B.5.B) Costo del personale comparto ruolo sanitario	28.038.648,86
	BA2200	B.5.B.1) Costo del personale comparto ruolo sanitario - tempo indeterminato	26.863.406,18
	BA2210	B.5.B.2) Costo del personale comparto ruolo sanitario - tempo determinato	1.175.242,68
	BA2220	B.5.B.3) Costo del personale comparto ruolo sanitario - altro	
	BA2230	B.6) Personale del ruolo professionale	577.828,80
	BA2240	B.6.A) Costo del personale dirigente ruolo professionale	529.307,20

182



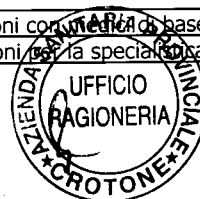
Con	CODICE	VOCE MODELLO CE	IMPORTO
	BA2250	B.6.A.1) Costo del personale dirigente ruolo professionale - tempo indeterminato	529.307,20
	BA2260	B.6.A.2) Costo del personale dirigente ruolo professionale - tempo determinato	
	BA2270	B.6.A.3) Costo del personale dirigente ruolo professionale - altro	
	BA2280	B.6.B) Costo del personale comparto ruolo professionale	48.521,60
	BA2290	B.6.B.1) Costo del personale comparto ruolo professionale - tempo indeterminato	48.521,60
	BA2300	B.6.B.2) Costo del personale comparto ruolo professionale - tempo determinato	
	BA2310	B.6.B.3) Costo del personale comparto ruolo professionale - altro	
	BA2320	B.7) Personale del ruolo tecnico	6.790.983,16
	BA2330	B.7.A) Costo del personale dirigente ruolo tecnico	304.334,35
	BA2340	B.7.A.1) Costo del personale dirigente ruolo tecnico - tempo indeterminato	304.334,35
	BA2350	B.7.A.2) Costo del personale dirigente ruolo tecnico - tempo determinato	
	BA2360	B.7.A.3) Costo del personale dirigente ruolo tecnico - altro	
	BA2370	B.7.B) Costo del personale comparto ruolo tecnico	6.486.648,81
	BA2380	B.7.B.1) Costo del personale comparto ruolo tecnico - tempo indeterminato	6.486.648,81
	BA2390	B.7.B.2) Costo del personale comparto ruolo tecnico - tempo determinato	
	BA2400	B.7.B.3) Costo del personale comparto ruolo tecnico - altro	
	BA2410	B.8) Personale del ruolo amministrativo	8.882.981,24
	BA2420	B.8.A) Costo del personale dirigente ruolo amministrativo	914.644,68
	BA2430	B.8.A.1) Costo del personale dirigente ruolo amministrativo - tempo indeterminato	914.644,68
	BA2440	B.8.A.2) Costo del personale dirigente ruolo amministrativo - tempo determinato	
	BA2450	B.8.A.3) Costo del personale dirigente ruolo amministrativo - altro	
	BA2460	B.8.B) Costo del personale comparto ruolo amministrativo	7.968.336,56
	BA2470	B.8.B.1) Costo del personale comparto ruolo amministrativo - tempo indeterminato	7.968.336,56
	BA2480	B.8.B.2) Costo del personale comparto ruolo amministrativo - tempo determinato	
	BA2490	B.8.B.3) Costo del personale comparto ruolo amministrativo - altro	
	BA2500	B.9) Oneri diversi di gestione	3.366.717,86
	BA2510	B.9.A) Imposte e tasse (escluso IRAP e IRES)	269.487,76
	BA2520	B.9.B) Perdite su crediti	-
	BA2530	B.9.C) Altri oneri diversi di gestione	3.097.230,10
	BA2540	B.9.C.1) Indennità, rimborso spese e oneri sociali per gli Organi Direttivi e Collegio	378.982,81
	BA2550	B.9.C.2) Altri oneri diversi di gestione	2.718.247,29
	BA2560	Totale Ammortamenti	3.077.419,08
	BA2570	B.10) Ammortamenti delle immobilizzazioni immateriali	163.704,67
	BA2580	B.11) Ammortamenti delle immobilizzazioni materiali	-
	BA2590	B.12) Ammortamento dei fabbricati	995.424,84
	BA2600	B.12.A) Ammortamenti fabbricati non strumentali (disponibili)	-
	BA2610	B.12.B) Ammortamenti fabbricati strumentali (indisponibili)	995.424,84
	BA2620	B.13) Ammortamenti delle altre immobilizzazioni materiali	1.918.289,57
	BA2630	B.14) Svalutazione delle immobilizzazioni e dei crediti	-
	BA2640	B.14.A) Svalutazione delle immobilizzazioni immateriali e materiali	
	BA2650	B.14.B) Svalutazione dei crediti	
	BA2660	B.15) Variazione delle rimanenze	161.706,74
	BA2670	B.15.A) Variazione rimanenze sanitarie	119.880,95
	BA2680	B.15.B) Variazione rimanenze non sanitarie	41.825,79
	BA2690	B.16) Accantonamenti dell'esercizio	5.069.888,72
	BA2700	B.16.A) Accantonamenti per rischi	3.600.000,00
	BA2710	B.16.A.1) Accantonamenti per cause civili ed oneri processuali	-
	BA2720	B.16.A.2) Accantonamenti per contenzioso personale dipendente	-
	BA2730	B.16.A.3) Accantonamenti per rischi connessi all'acquisto di prestazioni sanitarie da	
	BA2740	B.16.A.4) Accantonamenti per copertura diretta dei rischi (autoassicurazione)	3.600.000,00
	BA2750	B.16.A.5) Altri accantonamenti per rischi	-
	BA2760	B.16.B) Accantonamenti per premio di operosità (SUMAI)	250.000,00
	BA2770	B.16.C) Accantonamenti per quote inutilizzate di contributi vincolati	1.028.509,89
	BA2780	B.16.C.1) Accantonamenti per quote inutilizzate contributi da Regione e Prov. Aut.	1.028.509,89
	BA2790	B.16.C.2) Accantonamenti per quote inutilizzate contributi da soggetti pubblici	
	BA2800	B.16.C.3) Accantonamenti per quote inutilizzate contributi da soggetti pubblici per	
	BA2810	B.16.C.4) Accantonamenti per quote inutilizzate contributi vincolati da privati	
	BA2820	B.16.D) Altri accantonamenti	191.378,83
	BA2830	B.16.D.1) Accantonamenti per interessi di mora	-
	BA2840	B.16.D.2) Acc. Rinnovi convenzioni MMG/PLS/MCA	159.629,92
	BA2850	B.16.D.3) Acc. Rinnovi convenzioni Medici Sumai	31.748,91
	BA2860	B.16.D.4) Acc. Rinnovi contratt.: dirigenza medica	-
	BA2870	B.16.D.5) Acc. Rinnovi contratt.: dirigenza non medica	-
	BA2880	B.16.D.6) Acc. Rinnovi contratt.: comparto	-
	BA2890	B.16.D.7) Altri accantonamenti	-
	BZ9999	Totale costi della produzione (B)	324.920.203,61
		C) Proventi e oneri finanziari	
	CA0010	C.1) Interessi attivi	18,57
	CA0020	C.1.A) Interessi attivi su c/tesoreria unica	-
	CA0030	C.1.B) Interessi attivi su c/c postali e bancari	-
	CA0040	C.1.C) Altri interessi attivi	18,57



19.183

Con	CODICE	VOCE MODELLO CE	IMPORTO
	CA0050	C.2) Altri proventi	-
	CA0060	C.2.A) Proventi da partecipazioni	
	CA0070	C.2.B) Proventi finanziari da crediti iscritti nelle immobilizzazioni	
	CA0080	C.2.C) Proventi finanziari da titoli iscritti nelle immobilizzazioni	
	CA0090	C.2.D) Altri proventi finanziari diversi dai precedenti	-
	CA0100	C.2.E) Utili su cambi	
	CA0110	C.3) Interessi passivi	9.431.865,16
	CA0120	C.3.A) Interessi passivi su anticipazioni di cassa	1.831.332,43
	CA0130	C.3.B) Interessi passivi su mutui	
	CA0140	C.3.C) Altri interessi passivi	7.600.532,73
	CA0150	C.4) Altri oneri	-
	CA0160	C.4.A) Altri oneri finanziari	-
	CA0170	C.4.B) Perdite su cambi	-
	CZ9999	Totale proventi e oneri finanziari (C)	- 9.431.846,59
		D) Rettifiche di valore di attività finanziarie	
	DA0010	D.1) Rivalutazioni	
	DA0020	D.2) Svalutazioni	
	DZ9999	Totale rettifiche di valore di attività finanziarie (D)	-
		E) Proventi e oneri straordinari	
	EA0010	E.1) Proventi straordinari	6.866.892,88
	EA0020	E.1.A) Plusvalenze	
	EA0030	E.1.B) Altri proventi straordinari	6.866.892,88
	EA0040	<i>E.1.B.1) Proventi da donazioni e liberalità diverse</i>	-
	EA0050	<i>E.1.B.2) Sopravvenienze attive</i>	1.792.157,22
R	EA0060	<i>E.1.B.2.1) Sopravvenienze attive v/Aziende sanitarie pubbliche della Regione</i>	-
	EA0070	<i>E.1.B.2.2) Sopravvenienze attive v/terzi</i>	1.792.157,22
S	EA0080	<i>E.1.B.2.2.A) Sopravvenienze attive v/terzi relative alla mobilità extraregionale</i>	
	EA0090	<i>E.1.B.2.2.B) Sopravvenienze attive v/terzi relative al personale</i>	34.764,73
	EA0100	<i>E.1.B.2.2.C) Sopravvenienze attive v/terzi relative alle convenzioni con medici di base</i>	71.716,95
	EA0110	<i>E.1.B.2.2.D) Sopravvenienze attive v/terzi relative alle convenzioni per la specialistica</i>	374.499,05
	EA0120	<i>E.1.B.2.2.E) Sopravvenienze attive v/terzi relative all'acquisto prestaz. sanitarie da</i>	98.475,67
	EA0130	<i>E.1.B.2.2.F) Sopravvenienze attive v/terzi relative all'acquisto di beni e servizi</i>	1.212.700,82
	EA0140	<i>E.1.B.2.2.G) Altre sopravvenienze attive v/terzi</i>	
	EA0150	<i>E.1.B.3) Insussistenze attive</i>	5.074.735,66
R	EA0160	<i>E.1.B.3.1) Insussistenze attive v/Aziende sanitarie pubbliche della Regione</i>	-
	EA0170	<i>E.1.B.3.2) Insussistenze attive v/terzi</i>	5.074.735,66
S	EA0180	<i>E.1.B.3.2.A) Insussistenze attive v/terzi relative alla mobilità extraregionale</i>	-
	EA0190	<i>E.1.B.3.2.B) Insussistenze attive v/terzi relative al personale</i>	9.463,19
	EA0200	<i>E.1.B.3.2.C) Insussistenze attive v/terzi relative alle convenzioni con medici di base</i>	-
	EA0210	<i>E.1.B.3.2.D) Insussistenze attive v/terzi relative alle convenzioni per la specialistica</i>	20.247,91
	EA0220	<i>E.1.B.3.2.E) Insussistenze attive v/terzi relative all'acquisto prestaz. sanitarie da</i>	54.927,00
	EA0230	<i>E.1.B.3.2.F) Insussistenze attive v/terzi relative all'acquisto di beni e servizi</i>	34.251,71
	EA0240	<i>E.1.B.3.2.G) Altre insussistenze attive v/terzi</i>	4.955.845,85
	EA0250	<i>E.1.B.4) Altri proventi straordinari</i>	
	EA0260	E.2) Oneri straordinari	7.191.464,25
	EA0270	E.2.A) Minusvalenze	
	EA0280	E.2.B) Altri oneri straordinari	7.191.464,25
	EA0290	<i>E.2.B.1) Oneri tributari da esercizi precedenti</i>	
	EA0300	<i>E.2.B.2) Oneri da cause civili ed oneri processuali</i>	
	EA0310	<i>E.2.B.3) Sopravvenienze passive</i>	7.177.580,84
R	EA0320	<i>E.2.B.3.1) Sopravvenienze passive v/Aziende sanitarie pubbliche della Regione</i>	-
R	EA0330	<i>E.2.B.3.1.A) Sopravvenienze passive v/Aziende sanitarie pubbliche relative alla</i>	-
R	EA0340	<i>E.2.B.3.1.B) Altre sopravvenienze passive v/Aziende sanitarie pubbliche della</i>	
	EA0350	<i>E.2.B.3.2) Sopravvenienze passive v/terzi</i>	7.177.580,84
S	EA0360	<i>E.2.B.3.2.A) Sopravvenienze passive v/terzi relative alla mobilità extraregionale</i>	-
	EA0370	<i>E.2.B.3.2.B) Sopravvenienze passive v/terzi relative al personale</i>	2.630.379,68
	EA0380	<i>E.2.B.3.2.B.1) Soprav. passive v/terzi relative al personale - dirigenza medica</i>	2.125.939,50
	EA0390	<i>E.2.B.3.2.B.2) Soprav. passive v/terzi relative al personale - dirigenza non medica</i>	156.263,17
	EA0400	<i>E.2.B.3.2.B.3) Soprav. passive v/terzi relative al personale - comparto</i>	348.177,01
	EA0410	<i>E.2.B.3.2.C) Sopravvenienze passive v/terzi relative alle convenzioni con medici di</i>	47.082,15
	EA0420	<i>E.2.B.3.2.D) Sopravvenienze passive v/terzi relative alle convenzioni per la</i>	332.332,77
	EA0430	<i>E.2.B.3.2.E) Sopravvenienze passive v/terzi relative all'acquisto prestaz. sanitarie da</i>	1.718.387,52
	EA0440	<i>E.2.B.3.2.F) Sopravvenienze passive v/terzi relative all'acquisto di beni e servizi</i>	2.449.398,72
	EA0450	<i>E.2.B.3.2.G) Altre sopravvenienze passive v/terzi</i>	-
	EA0460	<i>E.2.B.4) Insussistenze passive</i>	13.883,41
R	EA0470	<i>E.2.B.4.1) Insussistenze passive v/Aziende sanitarie pubbliche della Regione</i>	-
	EA0480	<i>E.2.B.4.2) Insussistenze passive v/terzi</i>	13.883,41
S	EA0490	<i>E.2.B.4.2.A) Insussistenze passive v/terzi relative alla mobilità extraregionale</i>	-
	EA0500	<i>E.2.B.4.2.B) Insussistenze passive v/terzi relative al personale</i>	-
	EA0510	<i>E.2.B.4.2.C) Insussistenze passive v/terzi relative alle convenzioni con medici di base</i>	-
	EA0520	<i>E.2.B.4.2.D) Insussistenze passive v/terzi relative alle convenzioni per la specialistica</i>	-

184



Con	CODICE	VOCE MODELLO CE	IMPORTO
	EA0530	E.2.B.4.2.E) Insussistenze passive v/terzi relative all'acquisto prestaz. sanitarie da	-
	EA0540	E.2.B.4.2.F) Insussistenze passive v/terzi relative all'acquisto di beni e servizi	307,74
	EA0550	E.2.B.4.2.G) Altre insussistenze passive v/terzi	13.575,67
	EA0560	E.2.B.5) Altri oneri straordinari	
	EZ9999	Totale proventi e oneri straordinari (E)	- 324.571,37
	XA0000	Risultato prima delle imposte (A - B +/- C +/- D +/- E)	- 99.184,90
		Imposte e tasse	
	YA0010	Y.1) IRAP	6.530.239,26
	YA0020	Y.1.A) IRAP relativa a personale dipendente	5.854.348,21
	YA0030	Y.1.B) IRAP relativa a collaboratori e personale assimilato a lavoro	675.891,05
	YA0040	Y.1.C) IRAP relativa ad attività di libera professione (intramoenia)	
	YA0050	Y.1.D) IRAP relativa ad attività commerciale	-
	YA0060	Y.2) IRES	2.050,00
	YA0070	Y.2.A) IRES su attività istituzionale	
	YA0080	Y.2.B) IRES su attività commerciale	2.050,00
	YA0090	Y.3) Accantonamento a F.do Imposte (Accertamenti, condoni, ecc.)	
	YZ9999	Totale imposte e tasse	6.532.289,26
	ZZ9999	RISULTATO DI ESERCIZIO	- 6.631.474,16

H. 185



Direzione Generale della Programmazione Sanitaria
 Direzione Generale del Sistema Informativo e Statistico Sanitario

MODELLO DI RILEVAZIONE DELLO STATO PATRIMONIALE

STRUTTURA RILEVATA			
REGIONE	1 8 0	AZIENDA / ISTITUTO	2 0 2

OGGETTO DELLA RILEVAZIONE			
ANNO	2 0 1 3		
TRIMESTRE:	1 <input type="checkbox"/>	2 <input type="checkbox"/>	4 <input type="checkbox"/>
PREVENTIVO	<input type="checkbox"/>	CONSUNTIVO	<input checked="" type="checkbox"/>


APPROVAZIONE BILANCIO DA PARTE DEL COLLEGIO SINDACALE	
SI	<input type="checkbox"/>
NO	<input type="checkbox"/>

ATTIVITA'

(migliaia di euro)


Cons	CODICE	DESCRIZIONE	IMPORTO
	AAZ999	A) IMMOBILIZZAZIONI	32.172.057,34
	AAA000	A.I) IMMOBILIZZAZIONI IMMATERIALI	340.046,64
	AAA010	A.I.1) Costi di impianto e di ampliamento	340.046,64
	AAA020	A.I.1.a) Costi di impianto e di ampliamento	768.377,99
	AAA030	A.I.1.b) F.do Amm.to costi di impianto e di ampliamento	428.331,35
	AAA040	A.I.2) Costi di ricerca e sviluppo	-
	AAA050	A.I.2.a) Costi di ricerca e sviluppo	
	AAA060	A.I.2.b) F.do Amm.to costi di ricerca e sviluppo	
	AAA070	A.I.3) Diritti di brevetto e diritti di utilizzazione delle opere d'ingegno	-
	AAA080	A.I.3.a) Diritti di brevetto e diritti di utilizzazione delle opere d'ingegno - derivanti dall'attività di	
	AAA090	A.I.3.b) F.do Amm.to diritti di brevetto e diritti di utilizzazione delle opere d'ingegno - derivanti	
	AAA100	A.I.3.c) Diritti di brevetto e diritti di utilizzazione delle opere d'ingegno - altri	
	AAA110	A.I.3.d) F.do Amm.to diritti di brevetto e diritti di utilizzazione delle opere d'ingegno - altri	
	AAA120	A.I.4) Immobilizzazioni immateriali in corso e acconti	-
	AAA130	A.I.5) Altre immobilizzazioni immateriali	-
	AAA140	A.I.5.a) Concessioni, licenze, marchi e diritti simili	
	AAA150	A.I.5.b) F.do Amm.to concessioni, licenze, marchi e diritti simili	
	AAA160	A.I.5.c) Migliorie su beni di terzi	
	AAA170	A.I.5.d) F.do Amm.to migliorie su beni di terzi	
	AAA180	A.I.5.e) Pubblicità	
	AAA190	A.I.5.f) F.do Amm.to pubblicità	
	AAA200	A.I.5.g) Altre immobilizzazioni immateriali	
	AAA210	A.I.5.h) F.do Amm.to altre immobilizzazioni immateriali	
	AAA220	A.I.6) Fondo Svalutazione immobilizzazioni immateriali	-
	AAA230	A.I.6.a) F.do Svalut. Costi di impianto e di ampliamento	
	AAA240	A.I.6.b) F.do Svalut. Costi di ricerca e sviluppo	
	AAA250	A.I.6.c) F.do Svalut. Diritti di brevetto e diritti di utilizzazione delle opere d'ingegno	
	AAA260	A.I.6.d) F.do Svalut. Altre immobilizzazioni immateriali	
	AAA270	A.II) IMMOBILIZZAZIONI MATERIALI	31.831.959,05
	AAA280	A.II.1) Terreni	1.956.500,00
	AAA290	A.II.1.a) Terreni disponibili	1.956.500,00
	AAA300	A.II.1.b) Terreni indisponibili	
	AAA310	A.II.2) Fabbricati	21.233.935,66
	AAA320	A.II.2.a) Fabbricati non strumentali (disponibili)	-
	AAA330	A.II.2.a.1) Fabbricati non strumentali (disponibili)	
	AAA340	A.II.2.a.2) F.do Amm.to Fabbricati non strumentali (disponibili)	
	AAA350	A.II.2.b) Fabbricati strumentali (indisponibili)	21.233.935,66
	AAA360	A.II.2.b.1) Fabbricati strumentali (indisponibili)	33.459.900,47
	AAA370	A.II.2.b.2) F.do Amm.to Fabbricati strumentali (indisponibili)	12.225.964,81
	AAA380	A.II.3) Impianti e macchinari	488.380,24
	AAA390	A.II.3.a) Impianti e macchinari	2.597.708,17
	AAA400	A.II.3.b) F.do Amm.to Impianti e macchinari	2.109.327,93
	AAA410	A.II.4) Attrezzature sanitarie e scientifiche	606.628,88
	AAA420	A.II.4.a) Attrezzature sanitarie e scientifiche	31.965.268,22
	AAA430	A.II.4.b) F.do Amm.to Attrezzature sanitarie e scientifiche	31.358.639,34
	AAA440	A.II.5) Mobili e arredi	466.160,70
	AAA450	A.II.5.a) Mobili e arredi	2.197.914,70

186



	AAA460	A.II.5.b) F.do Amm.to Mobili e arredi	1.731.754,00
	AAA470	A.II.6) Automezzi	102.497,15
	AAA480	A.II.6.a) Automezzi	1.246.225,47
	AAA490	A.II.6.b) F.do Amm.to Automezzi	1.143.728,32
	AAA500	A.II.7) Oggetti d'arte	
	AAA510	A.II.8) Altre immobilizzazioni materiali	6.977.856,42
	AAA520	A.II.8.a) Altre immobilizzazioni materiali	11.749.992,03
	AAA530	A.II.8.b) F.do Amm.to Altre immobilizzazioni materiali	4.772.135,61
	AAA540	A.II.9) Immobilizzazioni materiali in corso e acconti	
	AAA550	A.II.10) Fondo Svalutazione immobilizzazioni materiali	-
	AAA560	A.II.10.a) F.do Svalut. Terreni	
	AAA570	A.II.10.b) F.do Svalut. Fabbricati	
	AAA580	A.II.10.c) F.do Svalut. Impianti e macchinari	
	AAA590	A.II.10.d) F.do Svalut. Attrezzature sanitarie e scientifiche	
	AAA600	A.II.10.e) F.do Svalut. Mobili e arredi	
	AAA610	A.II.10.f) F.do Svalut. Automezzi	
	AAA620	A.II.10.g) F.do Svalut. Oggetti d'arte	
	AAA630	A.II.10.h) F.do Svalut. Altre immobilizzazioni materiali	
	AAA640	A.III) IMMOBILIZZAZIONI FINANZIARIE	51,65
	AAA650	A.III.1) Crediti finanziari	-
	AAA660	A.III.1.a) Crediti finanziari v/Stato	
	AAA670	A.III.1.b) Crediti finanziari v/Regione	
	AAA680	A.III.1.c) Crediti finanziari v/partecipate	
	AAA690	A.III.1.d) Crediti finanziari v/altri	
	AAA700	A.III.2) Titoli	51,65
	AAA710	A.III.2.a) Partecipazioni	
	AAA720	A.III.2.b) Altri titoli	51,65
	AAA730	A.III.2.b.1) Titoli di Stato	
	AAA740	A.III.2.b.2) Altre Obbligazioni	
	AAA750	A.III.2.b.3) Titoli azionari quotati in Borsa	
	AAA760	A.III.2.b.4) Titoli diversi	51,65
	ABZ999	B) ATTIVO CIRCOLANTE	108.281.247,81
	ABA000	B.I) RIMANENZE	4.116.249,74
	ABA010	B.I.1) Rimanenze beni sanitari	3.865.362,70
	ABA020	B.I.1.a) Prodotti farmaceutici ed emoderivati	956.878,64
	ABA030	B.I.1.b) Sangue ed emocomponenti	
	ABA040	B.I.1.c) Dispositivi medici	1.758.374,00
	ABA050	B.I.1.d) Prodotti dietetici	15.515,88
	ABA060	B.I.1.e) Materiali per la profilassi (vaccini)	19.697,67
	ABA070	B.I.1.f) Prodotti chimici	452.652,49
	ABA080	B.I.1.g) Materiali e prodotti per uso veterinario	2,09
	ABA090	B.I.1.h) Altri beni e prodotti sanitari	662.241,93
	ABA100	B.I.1.i) Acconti per acquisto di beni e prodotti sanitari	
	ABA110	B.I.2) Rimanenze beni non sanitari	250.887,04
	ABA120	B.I.2.a) Prodotti alimentari	73,59
	ABA130	B.I.2.b) Materiali di guardaroba, di pulizia, e di convivenza in genere	97.777,34
	ABA140	B.I.2.c) Combustibili, carburanti e lubrificanti	
	ABA150	B.I.2.d) Supporti informatici e cancelleria	70.107,20
	ABA160	B.I.2.e) Materiale per la manutenzione	80.504,11
	ABA170	B.I.2.f) Altri beni e prodotti non sanitari	2.424,80
	ABA180	B.I.2.g) Acconti per acquisto di beni e prodotti non sanitari	
	ABA190	B.II) CREDITI	90.945.476,42
	ABA200	B.II.1) Crediti v/Stato	285.913,15
SS	ABA210	B.II.1.a) Crediti v/Stato per spesa corrente - Integrazione a norma del D.L.vo 56/2000	
SS	ABA220	B.II.1.b) Crediti v/Stato per spesa corrente - FSN	
S	ABA230	B.II.1.c) Crediti v/Stato per mobilità attiva extraregionale	
	ABA240	B.II.1.d) Crediti v/Stato per mobilità attiva internazionale	
SS	ABA250	B.II.1.e) Crediti v/Stato per acconto quota fabbisogno sanitario regionale standard	
SS	ABA260	B.II.1.f) Crediti v/Stato per finanziamento sanitario aggiuntivo corrente	
SS	ABA270	B.II.1.g) Crediti v/Stato per spesa corrente - altro	
SS	ABA280	B.II.1.h) Crediti v/Stato per finanziamenti per investimenti	285.913,15
	ABA290	B.II.1.i) Crediti v/Stato per ricerca	
SS	ABA300	B.II.1.i.1) Crediti v/Stato per ricerca corrente - Ministero della Salute	
SS	ABA310	B.II.1.i.2) Crediti v/Stato per ricerca finalizzata - Ministero della Salute	
SS	ABA320	B.II.1.i.3) Crediti v/Stato per ricerca - altre Amministrazioni centrali	
SS	ABA330	B.II.1.i.4) Crediti v/Stato per ricerca - finanziamenti per investimenti	
	ABA340	B.II.1.i) Crediti v/prefetture	
	ABA350	B.II.2) Crediti v/Regione o Provincia Autonoma	73.158.460,74
	ABA360	B.II.2.a) Crediti v/Regione o Provincia Autonoma per spesa corrente	69.996.198,98
RR	ABA370	B.II.2.a.1) Crediti v/Regione o Provincia Autonoma per spesa corrente - IRAP	
RR	ABA380	B.II.2.a.2) Crediti v/Regione o Provincia Autonoma per spesa corrente - Addizionale IRPEF	
RR	ABA390	B.II.2.a.3) Crediti v/Regione o Provincia Autonoma per quota FSR	69.996.198,98
R	ABA400	B.II.2.a.4) Crediti v/Regione o Provincia Autonoma per mobilità attiva intraregionale	
S	ABA410	B.II.2.a.5) Crediti v/Regione o Provincia Autonoma per mobilità attiva extraregionale	
RR	ABA420	B.II.2.a.6) Crediti v/Regione o Provincia Autonoma per acconto quota FSR	
RR	ABA430	B.II.2.a.7) Crediti v/Regione o Provincia Autonoma per finanziamento sanitario aggiuntivo	
RR	ABA440	B.II.2.a.8) Crediti v/Regione o Provincia Autonoma per finanziamento sanitario aggiuntivo	
RR	ABA450	B.II.2.a.9) Crediti v/Regione o Provincia Autonoma per spesa corrente - altro	
RR	ABA460	B.II.2.a.10) Crediti v/Regione o Provincia Autonoma per ricerca	

H. 187



	ABA470	B.II.2.b) Crediti v/Regione o Provincia Autonoma per versamenti a patrimonio netto	3.162.261,76
RR	ABA480	B.II.2.b.1) Crediti v/Regione o Provincia Autonoma per finanziamenti per investimenti	
RR	ABA490	B.II.2.b.2) Crediti v/Regione o Provincia Autonoma per incremento fondo dotazione	
RR	ABA500	B.II.2.b.3) Crediti v/Regione o Provincia Autonoma per ripiano perdite	3.162.261,76
RR	ABA510	B.II.2.b.4) Crediti v/Regione per copertura debiti al 31/12/2005	
RR	ABA520	B.II.2.b.5) Crediti v/Regione o Provincia Autonoma per ricostituzione risorse da investimenti	
	ABA530	B.II.3) Crediti v/Comuni	13.975,01
	ABA540	B.II.4) Crediti v/Aziende sanitarie pubbliche	8.545.191,79
	ABA550	B.II.4.a) Crediti v/Aziende sanitarie pubbliche della Regione	8.544.931,39
R	ABA560	B.II.4.a.1) Crediti v/Aziende sanitarie pubbliche della Regione - per mobilità in compensazione	
RR	ABA570	B.II.4.a.2) Crediti v/Aziende sanitarie pubbliche della Regione - per mobilità non in	
RR	ABA580	B.II.4.a.3) Crediti v/Aziende sanitarie pubbliche della Regione - per altre prestazioni	8.544.931,39
RR	ABA590	B.II.4.b) Acconto quota FSR da distribuire	
S	ABA600	B.II.4.c) Crediti v/Aziende sanitarie pubbliche Extraregione	260,40
	ABA610	B.II.5) Crediti v/società partecipate e/o enti dipendenti della Regione	-
	ABA620	B.II.5.a) Crediti v/enti regionali	
	ABA630	B.II.5.b) Crediti v/sperimentazioni gestionali	
	ABA640	B.II.5.c) Crediti v/altre partecipate	
	ABA650	B.II.6) Crediti v/Erario	2.596.063,00
	ABA660	B.II.7) Crediti v/altri	6.345.872,73
	ABA670	B.II.7.a) Crediti v/clienti privati	0,10
	ABA680	B.II.7.b) Crediti v/gestioni liquidatorie	
	ABA690	B.II.7.c) Crediti v/altri soggetti pubblici	2.488.441,51
	ABA700	B.II.7.d) Crediti v/altri soggetti pubblici per ricerca	
	ABA710	B.II.7.e) Altri crediti diversi	3.857.431,12
	ABA720	B.III) ATTIVITA' FINANZIARIE CHE NON COSTITUISCONO IMMOBILIZZAZIONI	-
	ABA730	B.III.1) Partecipazioni che non costituiscono immobilizzazioni	
	ABA740	B.III.2) Altri titoli che non costituiscono immobilizzazioni	
	ABA750	B.IV) DISPONIBILITA' LIQUIDE	13.219.521,65
	ABA760	B.IV.1) Cassa	46.407,80
	ABA770	B.IV.2) Istituto Tesoriere	10.936.920,13
	ABA780	B.IV.3) Tesoreria Unica	
	ABA790	B.IV.4) Conto corrente postale	2.236.193,72
	ACZ999	C) RATEI E RISCONTI ATTIVI	273.004,20
	ACA000	C.I) RATEI ATTIVI	-
	ACA010	C.I.1) Ratei attivi	
R	ACA020	C.I.2) Ratei attivi v/Aziende sanitarie pubbliche della Regione	
	ACA030	C.II) RISCONTI ATTIVI	273.004,20
	ACA040	C.II.1) Risconti attivi	273.004,20
R	ACA050	C.II.2) Risconti attivi v/Aziende sanitarie pubbliche della Regione	
	ADZ999	D) CONTI D'ORDINE	13.506,83
	ADA000	D.I) CANONI DI LEASING ANCORA DA PAGARE	
	ADA010	D.II) DEPOSITI CAUZIONALI	13.506,83
	ADA020	D.III) BENI IN COMODATO	
	ADA030	D.IV) ALTRI CONTI D'ORDINE	

188



MODELLO DI RILEVAZIONE DELLO STATO PATRIMONIALE

STRUTTURA RILEVATA		
REGIONE	<input type="text" value="1"/>	AZIENDA / ISTITUTO
		<input type="text" value="2"/> <input type="text" value="0"/> <input type="text" value="1"/>

OGGETTO DELLA RILEVAZIONE			
ANNO	<input type="text" value="2"/>	<input type="text" value="0"/>	<input type="text" value="1"/> <input type="text" value="3"/>
TRIMESTRE:	1 <input type="text"/>	2 <input type="text"/>	4 <input type="text"/>
PREVENTIVO	<input type="text"/>	CONSUNTIVO	<input checked="" type="checkbox"/>

APPROVAZIONE BILANCIO DA PARTE DEL COLLEGIO SINDACALE	
SI	<input type="checkbox"/>
NO	<input type="checkbox"/>

PASSIVITA'

(migliaia di euro)

CODICE	DESCRIZIONE	IMPORTE
PAZ999	A) PATRIMONIO NETTO	- 164.318.719,04
PAA000	A.I) FONDO DI DOTAZIONE	12.224.432,14
PAA010	A.II) FINANZIAMENTI PER INVESTIMENTI	25.006.563,10
PAA020	<i>A.II.1) Finanziamenti per beni di prima dotazione</i>	
PAA030	<i>A.II.2) Finanziamenti da Stato per investimenti</i>	15.510.620,53
PAA040	A.II.2.a) Finanziamenti da Stato per investimenti - ex art. 20 legge 67/88	19.390,61
PAA050	A.II.2.b) Finanziamenti da Stato per investimenti - ricerca	
PAA060	A.II.2.c) Finanziamenti da Stato per investimenti - altro	15.491.229,92
PAA070	<i>A.II.3) Finanziamenti da Regione per investimenti</i>	9.495.942,57
PAA080	<i>A.II.4) Finanziamenti da altri soggetti pubblici per investimenti</i>	
PAA090	<i>A.II.5) Finanziamenti per investimenti da rettifica contributi in conto esercizio</i>	
PAA100	A.III) RISERVE DA DONAZIONI E LASCITI VINCOLATI AD INVESTIMENTI	-
PAA110	A.IV) ALTRE RISERVE	-
PAA120	<i>A.IV.1) Riserve da rivalutazioni</i>	
PAA130	<i>A.IV.2) Riserve da plusvalenze da reinvestire</i>	
PAA140	<i>A.IV.3) Contributi da reinvestire</i>	
PAA150	<i>A.IV.4) Riserve da utili di esercizio destinati ad investimenti</i>	
PAA160	<i>A.IV.5) Riserve diverse</i>	
PAA170	A.V) CONTRIBUTI PER RIPIANO PERDITE	247.526.125,52
PAA180	<i>A.V.1) Contributi per copertura debiti al 31/12/2005</i>	14.853.967,00
PAA190	<i>A.V.2) Contributi per ricostituzione risorse da investimenti esercizi precedenti</i>	
PAA200	<i>A.V.3) Altro</i>	232.672.158,52
PAA210	A.VI) UTILI (PERDITE) PORTATI A NUOVO	- 443.646.853,81
PAA220	A.VII) UTILE (PERDITA) D'ESERCIZIO	- 5.428.985,99
PBZ999	B) FONDI PER RISCHI E ONERI	15.608.444,50
PBA000	B.I) FONDI PER IMPOSTE, ANCHE DIFFERITE	
PBA010	B.II) FONDI PER RISCHI	12.807.954,61
PBA020	<i>B.II.1) Fondo rischi per cause civili ed oneri processuali</i>	12.078.417,22
PBA030	<i>B.II.2) Fondo rischi per contenzioso personale dipendente</i>	729.537,39
PBA040	<i>B.II.3) Fondo rischi connessi all'acquisto di prestazioni sanitarie da privato</i>	
PBA050	<i>B.II.4) Fondo rischi per copertura diretta dei rischi (autoassicurazione)</i>	
PBA060	<i>B.II.5) Altri fondi rischi</i>	
PBA070	B.III) FONDI DA DISTRIBUIRE	-
PBA080	<i>B.III.1) FSR indistinto da distribuire</i>	
PBA090	<i>B.III.2) FSR vincolato da distribuire</i>	
PBA100	<i>B.III.3) Fondo per ripiano disavanzi progressi</i>	
PBA110	<i>B.III.4) Fondo finanziamento sanitario aggiuntivo corrente LEA</i>	
PBA120	<i>B.III.5) Fondo finanziamento sanitario aggiuntivo corrente extra LEA</i>	
PBA130	<i>B.III.6) Fondo finanziamento per ricerca</i>	
PBA140	<i>B.III.7) Fondo finanziamento per investimenti</i>	
PBA150	B.IV) QUOTE INUTILIZZATE CONTRIBUTI	1.182.918,73
PBA160	<i>B.IV.1) Quote inutilizzate contributi da Regione o Prov. Aut. per quota F.S. vincolato</i>	1.182.918,73
PBA170	<i>B.IV.2) Quote inutilizzate contributi vincolati da soggetti pubblici (extra fondo)</i>	
PBA180	<i>B.IV.3) Quote inutilizzate contributi per ricerca</i>	
PBA190	<i>B.IV.4) Quote inutilizzate contributi vincolati da privati</i>	

189



PBA200	B.V) ALTRI FONDI PER ONERI E SPESE	1.617.571,16
PBA210	B.V.1) Fondi integrativi pensione	
PBA220	B.V.2) Fondi rinnovi contrattuali	699.907,36
PBA230	B.V.2.a) Fondo rinnovi contrattuali personale dipendente	
PBA240	B.V.2.b) Fondo rinnovi convenzioni MMG/PLS/MCA	699.907,36
PBA250	B.V.2.c) Fondo rinnovi convenzioni medici Sumai	
PBA260	B.V.3) Altri fondi per oneri e spese	917.663,80
PCZ999	C) TRATTAMENTO FINE RAPPORTO	811.281,21
PCA000	C.I) FONDO PER PREMI OPEROSITA' MEDICI SUMAI	811.281,21
PCA010	C.II) FONDO PER TRATTAMENTO DI FINE RAPPORTO DIPENDENTI	
PDZ999	D) DEBITI	288.405.690,68
PDA000	D.I) DEBITI PER MUTUI PASSIVI	
PDA010	D.II) DEBITI V/STATO	-
PDA020	D.II.1) Debiti v/Stato per mobilità passiva extraregionale	
PDA030	D.II.2) Debiti v/Stato per mobilità passiva internazionale	
PDA040	D.II.3) Acconto quota FSR v/Stato	
PDA050	D.II.4) Debiti v/Stato per restituzione finanziamenti - per ricerca	
PDA060	D.II.5) Altri debiti v/Stato	
PDA070	D.III) DEBITI V/REGIONE O PROVINCIA AUTONOMA	-
PDA080	D.III.1) Debiti v/Regione o Provincia Autonoma per finanziamenti	-
PDA090	D.III.2) Debiti v/Regione o Provincia Autonoma per mobilità passiva intraregionale	
PDA100	D.III.3) Debiti v/Regione o Provincia Autonoma per mobilità passiva extraregionale	
PDA110	D.III.4) Acconto quota FSR da Regione o Provincia Autonoma	
PDA120	D.III.5) Altri debiti v/Regione o Provincia Autonoma	
PDA130	D.IV) DEBITI V/COMUNI	45.018,61
PDA140	D.V) DEBITI V/AZIENDE SANITARIE PUBBLICHE	1.733.238,16
PDA150	D.V.1) Debiti v/Aziende sanitarie pubbliche della Regione	1.680.784,15
PDA160	D.V.1.a) Debiti v/Aziende sanitarie pubbliche della Regione - per quota FSR	
PDA170	D.V.1.b) Debiti v/Aziende sanitarie pubbliche della Regione - per finanziamento sanitario	
PDA180	D.V.1.c) Debiti v/Aziende sanitarie pubbliche della Regione - per finanziamento sanitario	
PDA190	D.V.1.d) Debiti v/Aziende sanitarie pubbliche della Regione - per mobilità in compensazione	
PDA200	D.V.1.e) Debiti v/Aziende sanitarie pubbliche della Regione - per mobilità non in compensazione	
PDA210	D.V.1.f) Debiti v/Aziende sanitarie pubbliche della Regione - per altre prestazioni	1.680.784,15
PDA220	D.V.2) Debiti v/Aziende sanitarie pubbliche Extraregione	52.454,01
PDA230	D.V.3) Debiti v/Aziende sanitarie pubbliche della Regione per versamenti c/patrimonio netto	
PDA240	D.VI) DEBITI V/ SOCIETA' PARTECIPATE E/O ENTI DIPENDENTI DELLA REGIONE	-
PDA250	D.VI.1) Debiti v/enti regionali	
PDA260	D.VI.2) Debiti v/sperimentazioni gestionali	
PDA270	D.VI.3) Debiti v/altre partecipate	
PDA280	D.VII) DEBITI V/FORNITORI	207.384.786,06
PDA290	D.VII.1) Debiti verso erogatori (privati accreditati e convenzionati) di prestazioni sanitarie	53.992.652,26
PDA300	D.VII.2) Debiti verso altri fornitori	153.392.133,80
PDA310	D.VIII) DEBITI V/ISTITUTO TESORIERE	46.911.621,95
PDA320	D.IX) DEBITI TRIBUTARI	5.099.136,52
PDA330	D.X) DEBITI V/ISTITUTI PREVIDENZIALI, ASSISTENZIALI E SICUREZZA SOCIALE	6.147.289,45
PDA340	D.XI) DEBITI V/ALTRI	21.084.599,93
PDA350	D.XI.1) Debiti v/altri finanziatori	
PDA360	D.XI.2) Debiti v/dipendenti	18.061.120,13
PDA370	D.XI.3) Debiti v/gestioni liquidatorie	
PDA380	D.XI.4) Altri debiti diversi	3.023.479,80
PEZ999	E) RATEI E RISCOINTI PASSIVI	219.612,00
PEA000	E.I) RATEI PASSIVI	-
PEA010	E.I.1) Ratei passivi	
PEA020	E.I.2) Ratei passivi v/Aziende sanitarie pubbliche della Regione	
PEA030	E.II) RISCOINTI PASSIVI	219.612,00
PEA040	E.II.1) Riscointi passivi	219.612,00
PEA050	E.II.2) Riscointi passivi v/Aziende sanitarie pubbliche della Regione	
PFZ999	F) CONTI D'ORDINE	13.506,83
PFA000	F.I) CANONI DI LEASING ANCORA DA PAGARE	
PFA010	F.II) DEPOSITI CAUZIONALI	13.506,83
PFA020	F.III) BENI IN COMODATO	
PFA030	F.IV) ALTRI CONTI D'ORDINE	

ff. 190



Direzione Generale della Programmazione Sanitaria
 Direzione Generale del Sistema Informativo e Statistico Sanitario

MODELLO DI RILEVAZIONE DEL CONTO ECONOMICO

STRUTTURA RILEVATA	
REGIONE	180 AZIENDA / ISTITUTO
	2 0 2

PERIODO DI RILEVAZIONE	
ANNO	2 0 1 3
TRIMESTRE:	1 <input type="checkbox"/> 2 <input type="checkbox"/> 3 <input type="checkbox"/> 4 <input type="checkbox"/>
PREVENTIVO	<input type="checkbox"/> CONSUNTIVO <input checked="" type="checkbox"/>

APPROVAZIONE BILANCIO DA PARTE DEL COLLEGIO SINDACALE	
SI	<input type="checkbox"/> NO <input type="checkbox"/>

(migliaia di euro)

Con	CODICE	VOCE MODELLO CE	IMPORTO
		A) Valore della produzione	
	AA0010	A.1) Contributi in c/esercizio	295.646.378,82
	AA0020	A.1.A) Contributi da Regione o Prov. Aut. per quota F.S. regionale	294.855.670,73
	AA0030	A.1.A.1) da Regione o Prov. Aut. per quota F.S. regionale indistinto	291.945.570,00
	AA0040	A.1.A.2) da Regione o Prov. Aut. per quota F.S. regionale vincolato	2.910.100,73
	AA0050	A.1.B) Contributi c/esercizio (extra fondo)	758.508,09
	AA0060	A.1.B.1) da Regione o Prov. Aut. (extra fondo)	467.241,84
	AA0070	A.1.B.1.1) Contributi da Regione o Prov. Aut. (extra fondo) vincolati	416.335,69
	AA0080	A.1.B.1.2) Contributi da Regione o Prov. Aut. (extra fondo) - Risorse aggiuntive da	-
	AA0090	A.1.B.1.3) Contributi da Regione o Prov. Aut. (extra fondo) - Risorse aggiuntive da	-
	AA0100	A.1.B.1.4) Contributi da Regione o Prov. Aut. (extra fondo) - Altro	50.906,15
	AA0110	A.1.B.2) Contributi da Aziende sanitarie pubbliche della Regione o Prov. Aut. (extra	-
R	AA0120	A.1.B.2.1) Contributi da Aziende sanitarie pubbliche della Regione o Prov. Aut. (extra	-
R	AA0130	A.1.B.2.2) Contributi da Aziende sanitarie pubbliche della Regione o Prov. Aut. (extra	-
	AA0140	A.1.B.3) Contributi da altri soggetti pubblici (extra fondo)	291.266,25
	AA0150	A.1.B.3.1) Contributi da altri soggetti pubblici (extra fondo) vincolati	-
	AA0160	A.1.B.3.2) Contributi da altri soggetti pubblici (extra fondo) L. 210/92	-
	AA0170	A.1.B.3.3) Contributi da altri soggetti pubblici (extra fondo) altro	291.266,25
	AA0180	A.1.C) Contributi c/esercizio per ricerca	-
	AA0190	A.1.C.1) Contributi da Ministero della Salute per ricerca corrente	-
	AA0200	A.1.C.2) Contributi da Ministero della Salute per ricerca finalizzata	-
	AA0210	A.1.C.3) Contributi da Regione ed altri soggetti pubblici per ricerca	-
	AA0220	A.1.C.4) Contributi da privati per ricerca	-
	AA0230	A.1.D) Contributi c/esercizio da privati	32.200,00
	AA0240	A.2) Rettifica contributi c/esercizio per destinazione ad investimenti	-
	AA0250	A.2.A) Rettifica contributi in c/esercizio per destinazione ad investimenti -	-
	AA0260	A.2.B) Rettifica contributi in c/esercizio per destinazione ad investimenti -	-
	AA0270	A.3) Utilizzo fondi per quote inutilizzate contributi vincolati di esercizi	227.249,00
	AA0280	A.3.A) Utilizzo fondi per quote inutilizzate contributi di esercizi precedenti	227.249,00
	AA0290	A.3.B) Utilizzo fondi per quote inutilizzate contributi di esercizi precedenti	-
	AA0300	A.3.C) Utilizzo fondi per quote inutilizzate contributi di esercizi precedenti	-
	AA0310	A.3.D) Utilizzo fondi per quote inutilizzate contributi vincolati di esercizi	-
	AA0320	A.4) Ricavi per prestazioni sanitarie e sociosanitarie a rilevanza sanitaria	23.513.447,18
	AA0330	A.4.A) Ricavi per prestazioni sanitarie e sociosanitarie a rilevanza sanitaria	22.301.000,00
R	AA0340	A.4.A.1) Ricavi per prestaz. sanitarie e sociosanitarie a rilevanza sanitaria erogate ad	16.920.000,00
R	AA0350	A.4.A.1.1) Prestazioni di ricovero	15.520.000,00
R	AA0360	A.4.A.1.2) Prestazioni di specialistica ambulatoriale	957.000,00
R	AA0370	A.4.A.1.3) Prestazioni di psichiatria residenziale e semiresidenziale	-
R	AA0380	A.4.A.1.4) Prestazioni di File F	-
R	AA0390	A.4.A.1.5) Prestazioni servizi MMG, PLS, Contin. assistenziale	-
R	AA0400	A.4.A.1.6) Prestazioni servizi farmaceutica convenzionata	443.000,00
R	AA0410	A.4.A.1.7) Prestazioni termali	-
R	AA0420	A.4.A.1.8) Prestazioni trasporto ambulanze ed elisoccorso	-
R	AA0430	A.4.A.1.9) Altre prestazioni sanitarie e socio-sanitarie a rilevanza sanitaria	-
	AA0440	A.4.A.2) Ricavi per prestaz. sanitarie e sociosanitarie a rilevanza sanitaria erogate ad	-
	AA0450	A.4.A.3) Ricavi per prestaz. sanitarie e sociosanitarie a rilevanza sanitaria erogate a	5.381.000,00
S	AA0460	A.4.A.3.1) Prestazioni di ricovero	4.465.000,00
S	AA0470	A.4.A.3.2) Prestazioni ambulatoriali	455.000,00
SS	AA0480	A.4.A.3.3) Prestazioni di psichiatria non soggetta a compensazione (resid. e semiresid.)	-
S	AA0490	A.4.A.3.4) Prestazioni di File F	7.000,00
S	AA0500	A.4.A.3.5) Prestazioni servizi MMG, PLS, Contin. assistenziale Extraregione	29.000,00

H-191




Con	CODICE	VOCE MODELLO CE	IMPORTO
S	AA0510	A.4.A.3.6) Prestazioni servizi farmaceutica convenzionata Extraregione	425.000,00
S	AA0520	A.4.A.3.7) Prestazioni termali Extraregione	
S	AA0530	A.4.A.3.8) Prestazioni trasporto ambulanze ed elisoccorso Extraregione	
S	AA0540	A.4.A.3.9) Altre prestazioni sanitarie e sociosanitarie a rilevanza sanitaria Extraregione	
S	AA0550	A.4.A.3.10) Ricavi per cessione di emocomponenti e cellule staminali Extraregione	
S	AA0560	A.4.A.3.11) Ricavi per differenziale tariffe TUC	
SS	AA0570	A.4.A.3.12) Altre prestazioni sanitarie e sociosanitarie a rilevanza sanitaria non	-
SS	AA0580	A.4.A.3.12.A) Prestazioni di assistenza riabilitativa non soggette a compensazione	
SS	AA0590	A.4.A.3.12.B) Altre prestazioni sanitarie e socio-sanitarie a rilevanza sanitaria non	
	AA0600	A.4.A.3.13) Altre prestazioni sanitarie a rilevanza sanitaria - Mobilità attiva	
S	AA0610	A.4.B) Ricavi per prestazioni sanitarie e sociosanitarie a rilevanza sanitaria	-
S	AA0620	A.4.B.1) Prestazioni di ricovero da priv. Extraregione in compensazione (mobilità	
S	AA0630	A.4.B.2) Prestazioni ambulatoriali da priv. Extraregione in compensazione (mobilità	
S	AA0640	A.4.B.3) Prestazioni di File F da priv. Extraregione in compensazione (mobilità attiva)	
S	AA0650	A.4.B.4) Altre prestazioni sanitarie e sociosanitarie a rilevanza sanitaria erogate da	
	AA0660	A.4.C) Ricavi per prestazioni sanitarie e sociosanitarie a rilevanza sanitaria	415.439,34
	AA0670	A.4.D) Ricavi per prestazioni sanitarie erogate in regime di intramoenia	797.007,84
	AA0680	A.4.D.1) Ricavi per prestazioni sanitarie intramoenia - Area ospedaliera	-
	AA0690	A.4.D.2) Ricavi per prestazioni sanitarie intramoenia - Area specialistica	745.153,53
	AA0700	A.4.D.3) Ricavi per prestazioni sanitarie intramoenia - Area sanità pubblica	880,33
	AA0710	A.4.D.4) Ricavi per prestazioni sanitarie intramoenia - Consulenze (ex art. 55 c.1 lett.	14.973,98
R	AA0720	A.4.D.5) Ricavi per prestazioni sanitarie intramoenia - Consulenze (ex art. 55 c.1 lett.	
	AA0730	A.4.D.6) Ricavi per prestazioni sanitarie intramoenia - Altro	36.000,00
R	AA0740	A.4.D.7) Ricavi per prestazioni sanitarie intramoenia - Altro (Aziende sanitarie	
	AA0750	A.5) Concorsi, recuperi e rimborsi	184.033,69
	AA0760	A.5.A) Rimborsi assicurativi	18.275,69
	AA0770	A.5.B) Concorsi, recuperi e rimborsi da Regione	-
	AA0780	A.5.B.1) Rimborso degli oneri stipendiali del personale dell'azienda in posizione di	
	AA0790	A.5.B.2) Altri concorsi, recuperi e rimborsi da parte della Regione	
R	AA0800	A.5.C) Concorsi, recuperi e rimborsi da Aziende sanitarie pubbliche della	-
R	AA0810	A.5.C.1) Rimborso degli oneri stipendiali del personale dipendente dell'azienda in	
R	AA0820	A.5.C.2) Rimborsi per acquisto beni da parte di Aziende sanitarie pubbliche della	
R	AA0830	A.5.C.3) Altri concorsi, recuperi e rimborsi da parte di Aziende sanitarie pubbliche della	
	AA0840	A.5.D) Concorsi, recuperi e rimborsi da altri soggetti pubblici	113.624,54
	AA0850	A.5.D.1) Rimborso degli oneri stipendiali del personale dipendente dell'azienda in	
	AA0860	A.5.D.2) Rimborsi per acquisto beni da parte di altri soggetti pubblici	
	AA0870	A.5.D.3) Altri concorsi, recuperi e rimborsi da parte di altri soggetti pubblici	113.624,54
	AA0880	A.5.E) Concorsi, recuperi e rimborsi da privati	52.133,46
	AA0890	A.5.E.1) Rimborso da aziende farmaceutiche per Pay back	-
	AA0900	A.5.E.1.1) Pay-back per il superamento del tetto della spesa farmaceutica territoriale	
	AA0910	A.5.E.1.2) Pay-back per superamento del tetto della spesa farmaceutica ospedaliera	
	AA0920	A.5.E.1.3) Ulteriore Pay-back	
	AA0930	A.5.E.2) Altri concorsi, recuperi e rimborsi da privati	52.133,46
	AA0940	A.6) Compartecipazione alla spesa per prestazioni sanitarie (Ticket)	1.555.679,45
	AA0950	A.6.A) Compartecipazione alla spesa per prestazioni sanitarie - Ticket sulle	1.541.373,45
	AA0960	A.6.B) Compartecipazione alla spesa per prestazioni sanitarie - Ticket sul	14.306,00
	AA0970	A.6.C) Compartecipazione alla spesa per prestazioni sanitarie (Ticket) -	
	AA0980	A.7) Quota contributi c/capitale imputata all'esercizio	2.644.882,41
	AA0990	A.7.A) Quota imputata all'esercizio dei finanziamenti per investimenti dallo	105.002,25
	AA1000	A.7.B) Quota imputata all'esercizio dei finanziamenti per investimenti da	2.539.880,16
	AA1010	A.7.C) Quota imputata all'esercizio dei finanziamenti per beni di prima	
	AA1020	A.7.D) Quota imputata all'esercizio dei contributi in c/ esercizio FSR	
	AA1030	A.7.E) Quota imputata all'esercizio degli altri contributi in c/ esercizio	
	AA1040	A.7.F) Quota imputata all'esercizio di altre poste del patrimonio netto	
	AA1050	A.8) Incrementi delle immobilizzazioni per lavori interni	
	AA1060	A.9) Altri ricavi e proventi	199.757,21
	AA1070	A.9.A) Ricavi per prestazioni non sanitarie	5.009,43
	AA1080	A.9.B) Fitti attivi ed altri proventi da attività immobiliari	24.314,02
	AA1090	A.9.C) Altri proventi diversi	170.433,76
	AZ9999	Totale valore della produzione (A)	323.971.427,76
		B) Costi della produzione	
	BA0010	B.1) Acquisti di beni	35.557.253,59
	BA0020	B.1.A) Acquisti di beni sanitari	34.677.338,53
	BA0030	B.1.A.1) Prodotti farmaceutici ed emoderivati	16.579.570,09
	BA0040	B.1.A.1.1) Medicinali con AIC, ad eccezione di vaccini ed emoderivati di produzione	16.361.777,48
	BA0050	B.1.A.1.2) Medicinali senza AIC	48.198,82
	BA0060	B.1.A.1.3) Emoderivati di produzione regionale	169.593,79
	BA0070	B.1.A.2) Sangue ed emocomponenti	-
R	BA0080	B.1.A.2.1) da pubblico (Aziende sanitarie pubbliche della Regione) - Mobilità	
S	BA0090	B.1.A.2.2) da pubblico (Aziende sanitarie pubbliche extra Regione) - Mobilità	
	BA0100	B.1.A.2.3) da altri soggetti	
	BA0210	B.1.A.3) Dispositivi medici	8.077.545,73
	BA0220	B.1.A.3.1) Dispositivi medici	6.357.184,30
	BA0230	B.1.A.3.2) Dispositivi medici impiantabili attivi	1.720.361,43
	BA0240	B.1.A.3.3) Dispositivi medico diagnostici in vitro (IVD)	
	BA0250	B.1.A.4) Prodotti dietetici	103.347,68
	BA0260	B.1.A.5) Materiali per la profilassi (vaccini)	945.759,49
	BA0270	B.1.A.6) Prodotti chimici	3.702.702,95
	BA0280	B.1.A.7) Materiali e prodotti per uso veterinario	44.457,21
	BA0290	B.1.A.8) Altri beni e prodotti sanitari	12.741,42
R	BA0300	B.1.A.9) Beni e prodotti sanitari da Aziende sanitarie pubbliche	5.211.213,96



192

Con	CODICE	VOCE MODELLO CE	IMPORTO
	BA0310	B.1.B) Acquisti di beni non sanitari	879.915,06
	BA0320	B.1.B.1) Prodotti alimentari	20.160,15
	BA0330	B.1.B.2) Materiali di guardaroba, di pulizia e di convivenza in genere	215.740,62
	BA0340	B.1.B.3) Combustibili, carburanti e lubrificanti	245.638,98
	BA0350	B.1.B.4) Supporti informatici e cancelleria	291.835,44
	BA0360	B.1.B.5) Materiale per la manutenzione	106.539,87
	BA0370	B.1.B.6) Altri beni e prodotti non sanitari	-
R	BA0380	B.1.B.7) Beni e prodotti non sanitari da Aziende sanitarie pubbliche della Regione	-
	BA0390	B.2) Acquisti di servizi	188.566.392,62
	BA0400	B.2.A) Acquisti servizi sanitari	174.661.399,18
	BA0410	B.2.A.1) Acquisti servizi sanitari per medicina di base	21.227.087,08
	BA0420	B.2.A.1.1) - da convenzione	21.051.087,08
	BA0430	B.2.A.1.1.A) Costi per assistenza MMG	11.454.077,15
	BA0440	B.2.A.1.1.B) Costi per assistenza PLS	3.271.138,00
	BA0450	B.2.A.1.1.C) Costi per assistenza Continuità assistenziale	5.287.202,12
	BA0460	B.2.A.1.1.D) Altro (medicina dei servizi, psicologi, medici 118, ecc)	1.038.669,81
R	BA0470	B.2.A.1.2) - da pubblico (Aziende sanitarie pubbliche della Regione) - Mobilità	-
S	BA0480	B.2.A.1.3) - da pubblico (Aziende sanitarie pubbliche Extraregione) - Mobilità	176.000,00
	BA0490	B.2.A.2) Acquisti servizi sanitari per farmaceutica	28.458.636,01
	BA0500	B.2.A.2.1) - da convenzione	27.448.636,01
R	BA0510	B.2.A.2.2) - da pubblico (Aziende sanitarie pubbliche della Regione)- Mobilità	375.000,00
S	BA0520	B.2.A.2.3) - da pubblico (Extraregione)	635.000,00
	BA0530	B.2.A.3) Acquisti servizi sanitari per assistenza specialistica ambulatoriale	18.109.526,62
R	BA0540	B.2.A.3.1) - da pubblico (Aziende sanitarie pubbliche della Regione)	2.882.000,00
	BA0550	B.2.A.3.2) - da pubblico (altri soggetti pubbl. della Regione)	-
S	BA0560	B.2.A.3.3) - da pubblico (Extraregione)	2.186.000,00
	BA0570	B.2.A.3.4) - da privato - Medici SUMAI	4.454.726,48
	BA0580	B.2.A.3.5) - da privato	8.586.800,14
	BA0590	B.2.A.3.5.A) Servizi sanitari per assistenza specialistica da IRCCS privati e Policlinici	-
	BA0600	B.2.A.3.5.B) Servizi sanitari per assistenza specialistica da Ospedali Classificati privati	-
	BA0610	B.2.A.3.5.C) Servizi sanitari per assistenza specialistica da Case di Cura private	-
	BA0620	B.2.A.3.5.D) Servizi sanitari per assistenza specialistica da altri privati	8.586.800,14
	BA0630	B.2.A.3.6) - da privato per cittadini non residenti - Extraregione (mobilità attiva in	-
	BA0640	B.2.A.4) Acquisti servizi sanitari per assistenza riabilitativa	8.889.799,65
R	BA0650	B.2.A.4.1) - da pubblico (Aziende sanitarie pubbliche della Regione)	-
	BA0660	B.2.A.4.2) - da pubblico (altri soggetti pubbl. della Regione)	-
SS	BA0670	B.2.A.4.3) - da pubblico (Extraregione) non soggetti a compensazione	-
	BA0680	B.2.A.4.4) - da privato (intraregionale)	8.889.799,65
	BA0690	B.2.A.4.5) - da privato (extraregionale)	-
	BA0700	B.2.A.5) Acquisti servizi sanitari per assistenza integrativa	3.967.112,12
R	BA0710	B.2.A.5.1) - da pubblico (Aziende sanitarie pubbliche della Regione)	-
	BA0720	B.2.A.5.2) - da pubblico (altri soggetti pubbl. della Regione)	-
S	BA0730	B.2.A.5.3) - da pubblico (Extraregione)	-
	BA0740	B.2.A.5.4) - da privato	3.967.112,12
	BA0750	B.2.A.6) Acquisti servizi sanitari per assistenza protesica	3.624.418,61
R	BA0760	B.2.A.6.1) - da pubblico (Aziende sanitarie pubbliche della Regione)	-
	BA0770	B.2.A.6.2) - da pubblico (altri soggetti pubbl. della Regione)	-
S	BA0780	B.2.A.6.3) - da pubblico (Extraregione)	-
	BA0790	B.2.A.6.4) - da privato	3.624.418,61
	BA0800	B.2.A.7) Acquisti servizi sanitari per assistenza ospedaliera	72.298.027,80
R	BA0810	B.2.A.7.1) - da pubblico (Aziende sanitarie pubbliche della Regione)	23.691.000,00
	BA0820	B.2.A.7.2) - da pubblico (altri soggetti pubbl. della Regione)	-
S	BA0830	B.2.A.7.3) - da pubblico (Extraregione)	19.990.000,00
	BA0840	B.2.A.7.4) - da privato	28.617.027,80
	BA0850	B.2.A.7.4.A) Servizi sanitari per assistenza ospedaliera da IRCCS privati e Policlinici	-
	BA0860	B.2.A.7.4.B) Servizi sanitari per assistenza ospedaliera da Ospedali Classificati privati	-
	BA0870	B.2.A.7.4.C) Servizi sanitari per assistenza ospedaliera da Case di Cura private	28.617.027,80
	BA0880	B.2.A.7.4.D) Servizi sanitari per assistenza ospedaliera da altri privati	-
	BA0890	B.2.A.7.5) - da privato per cittadini non residenti - Extraregione (mobilità attiva in	-
	BA0900	B.2.A.8) Acquisito prestazioni di psichiatria residenziale e semiresidenziale	3.654.826,49
R	BA0910	B.2.A.8.1) - da pubblico (Aziende sanitarie pubbliche della Regione)	-
	BA0920	B.2.A.8.2) - da pubblico (altri soggetti pubbl. della Regione)	-
SS	BA0930	B.2.A.8.3) - da pubblico (Extraregione) - non soggette a compensazione	-
	BA0940	B.2.A.8.4) - da privato (intraregionale)	3.654.826,49
	BA0950	B.2.A.8.5) - da privato (extraregionale)	-
	BA0960	B.2.A.9) Acquisito prestazioni di distribuzione farmaci File F	1.439.140,46
R	BA0970	B.2.A.9.1) - da pubblico (Aziende sanitarie pubbliche della Regione) - Mobilità	-
	BA0980	B.2.A.9.2) - da pubblico (altri soggetti pubbl. della Regione)	-
S	BA0990	B.2.A.9.3) - da pubblico (Extraregione)	834.000,00
	BA1000	B.2.A.9.4) - da privato (intraregionale)	605.140,46
	BA1010	B.2.A.9.5) - da privato (extraregionale)	-
	BA1020	B.2.A.9.6) - da privato per cittadini non residenti - Extraregione (mobilità attiva in	-
	BA1030	B.2.A.10) Acquisito prestazioni termali in convenzione	87.000,00
R	BA1040	B.2.A.10.1) - da pubblico (Aziende sanitarie pubbliche della Regione) - Mobilità	-
	BA1050	B.2.A.10.2) - da pubblico (altri soggetti pubbl. della Regione)	-
S	BA1060	B.2.A.10.3) - da pubblico (Extraregione)	87.000,00
	BA1070	B.2.A.10.4) - da privato	-
	BA1080	B.2.A.10.5) - da privato per cittadini non residenti - Extraregione (mobilità attiva in	-
	BA1090	B.2.A.11) Acquisito prestazioni di trasporto sanitario	462.750,49
R	BA1100	B.2.A.11.1) - da pubblico (Aziende sanitarie pubbliche della Regione) - Mobilità	-
	BA1110	B.2.A.11.2) - da pubblico (altri soggetti pubbl. della Regione)	-



Con	CODICE	VOCE MODELLO CE	IMPORTO
S	BA1120	B.2.A.11.3) - da pubblico (Extraregione)	67.000,00
	BA1130	B.2.A.11.4) - da privato	395.750,49
	BA1140	B.2.A.12) Acquisto prestazioni Socio-Sanitarie a rilevanza sanitaria	10.728.576,13
R	BA1150	B.2.A.12.1) - da pubblico (Aziende sanitarie pubbliche della Regione) - Mobilità	
	BA1160	B.2.A.12.2) - da pubblico (altri soggetti pubblici della Regione)	393.295,42
SS	BA1170	B.2.A.12.3) - da pubblico (Extraregione) non soggette a compensazione	195.969,65
	BA1180	B.2.A.12.4) - da privato (intraregionale)	10.139.311,06
	BA1190	B.2.A.12.5) - da privato (extraregionale)	-
	BA1200	B.2.A.13) Compartecipazione al personale per att. libero-prof.	727.989,55
	BA1210	B.2.A.13.1) Compartecipazione al personale per att. libero professionale intramoenia -	-
	BA1220	B.2.A.13.2) Compartecipazione al personale per att. libero professionale intramoenia -	627.205,74
	BA1230	B.2.A.13.3) Compartecipazione al personale per att. libero professionale intramoenia -	-
	BA1240	B.2.A.13.4) Compartecipazione al personale per att. libero professionale intramoenia -	77.087,17
R	BA1250	B.2.A.13.5) Compartecipazione al personale per att. libero professionale intramoenia -	-
	BA1260	B.2.A.13.6) Compartecipazione al personale per att. libero professionale intramoenia -	23.696,64
R	BA1270	B.2.A.13.7) Compartecipazione al personale per att. libero professionale intramoenia -	-
	BA1280	B.2.A.14) Rimborsi, assegni e contributi sanitari	611.996,59
	BA1290	B.2.A.14.1) Contributi ad associazioni di volontariato	-
	BA1300	B.2.A.14.2) Rimborsi per cure all'estero	-
	BA1310	B.2.A.14.3) Contributi a società partecipate e/o enti dipendenti della Regione	-
	BA1320	B.2.A.14.4) Contributo Legge 210/92	-
	BA1330	B.2.A.14.5) Altri rimborsi, assegni e contributi	611.996,59
R	BA1340	B.2.A.14.6) Rimborsi, assegni e contributi v/Aziende sanitarie pubbliche della Regione	-
	BA1350	B.2.A.15) Consulenze, Collaborazioni, Interinale e altre prestazioni di	132.167,31
R	BA1360	B.2.A.15.1) Consulenze sanitarie e sociosan. da Aziende sanitarie pubbliche della	-
	BA1370	B.2.A.15.2) Consulenze sanitarie e sociosan. da terzi - Altri soggetti pubblici	-
	BA1380	B.2.A.15.3) Consulenze, Collaborazioni, Interinale e altre prestazioni di lavoro	132.167,31
	BA1390	B.2.A.15.3.A) Consulenze sanitarie da privato - articolo 55, comma 2, CCNL 8 giugno	-
	BA1400	B.2.A.15.3.B) Altre consulenze sanitarie e sociosanitarie da privato	61.979,30
	BA1410	B.2.A.15.3.C) Collaborazioni coordinate e continuative sanitarie e socios. da privato	1.250,00
	BA1420	B.2.A.15.3.D) Indennità a personale universitario - area sanitaria	-
	BA1430	B.2.A.15.3.E) Lavoro interinale - area sanitaria	-
	BA1440	B.2.A.15.3.F) Altre collaborazioni e prestazioni di lavoro - area sanitaria	68.938,01
	BA1450	B.2.A.15.4) Rimborso oneri stipendiali del personale sanitario in comando	-
R	BA1460	B.2.A.15.4.A) Rimborso oneri stipendiali personale sanitario in comando da Aziende	-
	BA1470	B.2.A.15.4.B) Rimborso oneri stipendiali personale sanitario in comando da Regioni,	-
SS	BA1480	B.2.A.15.4.C) Rimborso oneri stipendiali personale sanitario in comando da aziende di	-
	BA1490	B.2.A.16) Altri servizi sanitari e sociosanitari a rilevanza sanitaria	242.344,27
R	BA1500	B.2.A.16.1) Altri servizi sanitari e sociosanitari a rilevanza sanitaria da pubblico -	33.154,19
	BA1510	B.2.A.16.2) Altri servizi sanitari e sociosanitari a rilevanza sanitaria da pubblico - Altri	14.124,56
	BA1520	B.2.A.16.3) Altri servizi sanitari e sociosanitari a rilevanza sanitaria da pubblico	1.090,46
	BA1530	B.2.A.16.4) Altri servizi sanitari da privato	193.975,06
	BA1540	B.2.A.16.5) Costi per servizi sanitari - Mobilità internazionale passiva	-
S	BA1550	B.2.A.17) Costi per differenziale tariffe TUC	
	BA1560	B.2.B) Acquisti di servizi non sanitari	13.904.993,44
	BA1570	B.2.B.1) Servizi non sanitari	13.653.172,29
	BA1580	B.2.B.1.1) Lavanderia	466.914,38
	BA1590	B.2.B.1.2) Pulizia	3.042.073,45
	BA1600	B.2.B.1.3) Mensa	1.913.339,96
	BA1610	B.2.B.1.4) Riscaldamento	853.452,59
	BA1620	B.2.B.1.5) Servizi di assistenza informatica	334.822,26
	BA1630	B.2.B.1.6) Servizi trasporti (non sanitari)	61.549,97
	BA1640	B.2.B.1.7) Smaltimento rifiuti	226.660,99
	BA1650	B.2.B.1.8) Utenze telefoniche	197.482,64
	BA1660	B.2.B.1.9) Utenze elettricità	1.270.628,45
	BA1670	B.2.B.1.10) Altre utenze	75.484,70
	BA1680	B.2.B.1.11) Premi di assicurazione	80.657,73
	BA1690	B.2.B.1.11.A) Premi di assicurazione - R.C. Professionale	-
	BA1700	B.2.B.1.11.B) Premi di assicurazione - Altri premi assicurativi	80.657,73
	BA1710	B.2.B.1.12) Altri servizi non sanitari	5.130.105,17
R	BA1720	B.2.B.1.12.A) Altri servizi non sanitari da pubblico (Aziende sanitarie pubbliche della	3.865,00
	BA1730	B.2.B.1.12.B) Altri servizi non sanitari da altri soggetti pubblici	-
	BA1740	B.2.B.1.12.C) Altri servizi non sanitari da privato	5.126.240,17
	BA1750	B.2.B.2) Consulenze, Collaborazioni, Interinale e altre prestazioni di lavoro	113.217,53
R	BA1760	B.2.B.2.1) Consulenze non sanitarie da Aziende sanitarie pubbliche della Regione	-
	BA1770	B.2.B.2.2) Consulenze non sanitarie da Terzi - Altri soggetti pubblici	-
	BA1780	B.2.B.2.3) Consulenze, Collaborazioni, Interinale e altre prestazioni di lavoro non	102.353,81
	BA1790	B.2.B.2.3.A) Consulenze non sanitarie da privato	1.378,19
	BA1800	B.2.B.2.3.B) Collaborazioni coordinate e continuative non sanitarie da privato	-
	BA1810	B.2.B.2.3.C) Indennità a personale universitario - area non sanitaria	-
	BA1820	B.2.B.2.3.D) Lavoro interinale - area non sanitaria	-
	BA1830	B.2.B.2.3.E) Altre collaborazioni e prestazioni di lavoro - area non sanitaria	100.975,62
	BA1840	B.2.B.2.4) Rimborso oneri stipendiali del personale non sanitario in comando	10.863,72
R	BA1850	B.2.B.2.4.A) Rimborso oneri stipendiali personale non sanitario in comando da Aziende	-
	BA1860	B.2.B.2.4.B) Rimborso oneri stipendiali personale non sanitario in comando da	10.863,72
SS	BA1870	B.2.B.2.4.C) Rimborso oneri stipendiali personale non sanitario in comando da aziende	-
	BA1880	B.2.B.3) Formazione (esternalizzata e non)	138.603,62
	BA1890	B.2.B.3.1) Formazione (esternalizzata e non) da pubblico	69.182,80
	BA1900	B.2.B.3.2) Formazione (esternalizzata e non) da privato	69.420,82
	BA1910	B.3) Manutenzione e riparazione (ordinaria esternalizzata)	1.340.587,14
	BA1920	B.3.A) Manutenzione e riparazione ai fabbricati e loro pertinenze	66.321,11

for 194 f



Con	CODICE	VOCE MODELLO CE	IMPORTO
	BA1930	B.3.B) Manutenzione e riparazione agli impianti e macchinari	14.264,15
	BA1940	B.3.C) Manutenzione e riparazione alle attrezzature sanitarie e scientifiche	805.243,50
	BA1950	B.3.D) Manutenzione e riparazione ai mobili e arredi	
	BA1960	B.3.E) Manutenzione e riparazione agli automezzi	53.693,32
	BA1970	B.3.F) Altre manutenzioni e riparazioni	401.065,06
R	BA1980	B.3.G) Manutenzioni e riparazioni da Aziende sanitarie pubbliche della	
	BA1990	B.4) Godimento di beni di terzi	2.600.601,84
	BA2000	B.4.A) Fitti passivi	899.922,82
	BA2010	B.4.B) Canoni di noleggio	1.672.237,47
	BA2020	B.4.B.1) Canoni di noleggio - area sanitaria	1.633.116,83
	BA2030	B.4.B.2) Canoni di noleggio - area non sanitaria	39.120,64
	BA2040	B.4.C) Canoni di leasing	28.441,55
	BA2050	B.4.C.1) Canoni di leasing - area sanitaria	28.441,55
	BA2060	B.4.C.2) Canoni di leasing - area non sanitaria	
R	BA2070	B.4.D) Locazioni e noleggi da Aziende sanitarie pubbliche della Regione	
	BA2080	Totale Costo del personale	87.057.980,60
	BA2090	B.5) Personale del ruolo sanitario	70.604.458,59
	BA2100	B.5.A) Costo del personale dirigente ruolo sanitario	43.009.770,58
	BA2110	B.5.A.1) Costo del personale dirigente medico	39.121.970,92
	BA2120	B.5.A.1.1) Costo del personale dirigente medico - tempo indeterminato	34.691.707,47
	BA2130	B.5.A.1.2) Costo del personale dirigente medico - tempo determinato	4.430.263,45
	BA2140	B.5.A.1.3) Costo del personale dirigente medico - altro	
	BA2150	B.5.A.2) Costo del personale dirigente non medico	3.887.799,66
	BA2160	B.5.A.2.1) Costo del personale dirigente non medico - tempo indeterminato	3.697.728,72
	BA2170	B.5.A.2.2) Costo del personale dirigente non medico - tempo determinato	190.070,94
	BA2180	B.5.A.2.3) Costo del personale dirigente non medico - altro	
	BA2190	B.5.B) Costo del personale comparto ruolo sanitario	27.594.688,01
	BA2200	B.5.B.1) Costo del personale comparto ruolo sanitario - tempo indeterminato	26.998.243,75
	BA2210	B.5.B.2) Costo del personale comparto ruolo sanitario - tempo determinato	596.444,26
	BA2220	B.5.B.3) Costo del personale comparto ruolo sanitario - altro	
	BA2230	B.6) Personale del ruolo professionale	610.050,92
	BA2240	B.6.A) Costo del personale dirigente ruolo professionale	569.819,76
	BA2250	B.6.A.1) Costo del personale dirigente ruolo professionale - tempo indeterminato	569.819,76
	BA2260	B.6.A.2) Costo del personale dirigente ruolo professionale - tempo determinato	
	BA2270	B.6.A.3) Costo del personale dirigente ruolo professionale - altro	
	BA2280	B.6.B) Costo del personale comparto ruolo professionale	40.231,16
	BA2290	B.6.B.1) Costo del personale comparto ruolo professionale - tempo indeterminato	40.231,16
	BA2300	B.6.B.2) Costo del personale comparto ruolo professionale - tempo determinato	
	BA2310	B.6.B.3) Costo del personale comparto ruolo professionale - altro	
	BA2320	B.7) Personale del ruolo tecnico	6.910.099,64
	BA2330	B.7.A) Costo del personale dirigente ruolo tecnico	329.529,09
	BA2340	B.7.A.1) Costo del personale dirigente ruolo tecnico - tempo indeterminato	329.529,09
	BA2350	B.7.A.2) Costo del personale dirigente ruolo tecnico - tempo determinato	
	BA2360	B.7.A.3) Costo del personale dirigente ruolo tecnico - altro	
	BA2370	B.7.B) Costo del personale comparto ruolo tecnico	6.580.570,55
	BA2380	B.7.B.1) Costo del personale comparto ruolo tecnico - tempo indeterminato	6.580.570,55
	BA2390	B.7.B.2) Costo del personale comparto ruolo tecnico - tempo determinato	
	BA2400	B.7.B.3) Costo del personale comparto ruolo tecnico - altro	
	BA2410	B.8) Personale del ruolo amministrativo	8.933.371,45
	BA2420	B.8.A) Costo del personale dirigente ruolo amministrativo	1.075.792,29
	BA2430	B.8.A.1) Costo del personale dirigente ruolo amministrativo - tempo indeterminato	1.075.792,29
	BA2440	B.8.A.2) Costo del personale dirigente ruolo amministrativo - tempo determinato	
	BA2450	B.8.A.3) Costo del personale dirigente ruolo amministrativo - altro	
	BA2460	B.8.B) Costo del personale comparto ruolo amministrativo	7.857.579,16
	BA2470	B.8.B.1) Costo del personale comparto ruolo amministrativo - tempo indeterminato	7.857.579,16
	BA2480	B.8.B.2) Costo del personale comparto ruolo amministrativo - tempo determinato	
	BA2490	B.8.B.3) Costo del personale comparto ruolo amministrativo - altro	
	BA2500	B.9) Oneri diversi di gestione	757.990,41
	BA2510	B.9.A) Imposte e tasse (escluso IRAP e IRES)	264.244,85
	BA2520	B.9.B) Perdite su crediti	-
	BA2530	B.9.C) Altri oneri diversi di gestione	493.745,56
	BA2540	B.9.C.1) Indennità, rimborso spese e oneri sociali per gli Organi Direttivi e Collegio	493.729,56
	BA2550	B.9.C.2) Altri oneri diversi di gestione	16,00
	BA2560	Totale Ammortamenti	2.644.882,41
	BA2570	B.10) Ammortamenti delle immobilizzazioni immateriali	104.308,19
	BA2580	B.11) Ammortamenti delle immobilizzazioni materiali	-
	BA2590	B.12) Ammortamento dei fabbricati	649.436,70
	BA2600	B.12.A) Ammortamenti fabbricati non strumentali (disponibili)	-
	BA2610	B.12.B) Ammortamenti fabbricati strumentali (indisponibili)	649.436,70
	BA2620	B.13) Ammortamenti delle altre immobilizzazioni materiali	1.891.137,52
	BA2630	B.14) Svalutazione delle immobilizzazioni e dei crediti	-
	BA2640	B.14.A) Svalutazione delle immobilizzazioni immateriali e materiali	
	BA2650	B.14.B) Svalutazione dei crediti	
	BA2660	B.15) Variazione delle rimanenze	- 398.203,18
	BA2670	B.15.A) Variazione rimanenze sanitarie	- 390.964,70
	BA2680	B.15.B) Variazione rimanenze non sanitarie	- 7.238,48
	BA2690	B.16) Accantonamenti dell'esercizio	5.312.857,69
	BA2700	B.16.A) Accantonamenti per rischi	3.788.645,39
	BA2710	B.16.A.1) Accantonamenti per cause civili ed oneri processuali	-
	BA2720	B.16.A.2) Accantonamenti per contenzioso personale dipendente	-
	BA2730	B.16.A.3) Accantonamenti per rischi connessi all'acquisto di prestazioni sanitarie da	-

ff 195 f



Con	CODICE	VOCE MODELLO CE	IMPORTO
	BA2740	B.16.A.4) Accantonamenti per copertura diretta dei rischi (autoassicurazione)	3.788.645,39
	BA2750	B.16.A.5) Altri accantonamenti per rischi	-
	BA2760	B.16.B) Accantonamenti per premio di operosità (SUMAI)	150.000,00
	BA2770	B.16.C) Accantonamenti per quote inutilizzate di contributi vincolati	1.182.918,73
	BA2780	B.16.C.1) Accantonamenti per quote inutilizzate contributi da Regione e Prov. Aut. per	1.182.918,73
	BA2790	B.16.C.2) Accantonamenti per quote inutilizzate contributi da soggetti pubblici (extra	
	BA2800	B.16.C.3) Accantonamenti per quote inutilizzate contributi da soggetti pubblici per	
	BA2810	B.16.C.4) Accantonamenti per quote inutilizzate contributi vincolati da privati	
	BA2820	B.16.D) Altri accantonamenti	191.293,57
	BA2830	B.16.D.1) Accantonamenti per interessi di mora	-
	BA2840	B.16.D.2) Acc. Rinnovi convenzioni MMG/PLS/MCA	157.883,13
	BA2850	B.16.D.3) Acc. Rinnovi convenzioni Medici Sumai	33.410,44
	BA2860	B.16.D.4) Acc. Rinnovi contratt.: dirigenza medica	-
	BA2870	B.16.D.5) Acc. Rinnovi contratt.: dirigenza non medica	-
	BA2880	B.16.D.6) Acc. Rinnovi contratt.: comparto	-
	BA2890	B.16.D.7) Altri accantonamenti	-
	BZ9999	Totale costi della produzione (B)	323.440.343,12
		C) Proventi e oneri finanziari	
	CA0010	C.1) Interessi attivi	0,43
	CA0020	C.1.A) Interessi attivi su c/tesoreria unica	-
	CA0030	C.1.B) Interessi attivi su c/c postali e bancari	-
	CA0040	C.1.C) Altri interessi attivi	0,43
	CA0050	C.2) Altri proventi	-
	CA0060	C.2.A) Proventi da partecipazioni	
	CA0070	C.2.B) Proventi finanziari da crediti iscritti nelle immobilizzazioni	
	CA0080	C.2.C) Proventi finanziari da titoli iscritti nelle immobilizzazioni	
	CA0090	C.2.D) Altri proventi finanziari diversi dai precedenti	-
	CA0100	C.2.E) Utili su cambi	
	CA0110	C.3) Interessi passivi	4.673.912,73
	CA0120	C.3.A) Interessi passivi su anticipazioni di cassa	1.599.352,03
	CA0130	C.3.B) Interessi passivi su mutui	
	CA0140	C.3.C) Altri interessi passivi	3.074.560,70
	CA0150	C.4) Altri oneri	-
	CA0160	C.4.A) Altri oneri finanziari	-
	CA0170	C.4.B) Perdite su cambi	-
	CZ9999	Totale proventi e oneri finanziari (C)	- 4.673.912,30
		D) Rettifiche di valore di attività finanziarie	
	DA0010	D.1) Rivalutazioni	
	DA0020	D.2) Svalutazioni	
	DZ9999	Totale rettifiche di valore di attività finanziarie (D)	-
		E) Proventi e oneri straordinari	
	EA0010	E.1) Proventi straordinari	8.474.264,75
	EA0020	E.1.A) Plusvalenze	
	EA0030	E.1.B) Altri proventi straordinari	8.474.264,75
	EA0040	E.1.B.1) Proventi da donazioni e liberalità diverse	6.063,36
	EA0050	E.1.B.2) Sopravvenienze attive	3.713.525,71
R	EA0060	E.1.B.2.1) Sopravvenienze attive v/Aziende sanitarie pubbliche della Regione	-
	EA0070	E.1.B.2.2) Sopravvenienze attive v/terzi	3.713.525,71
S	EA0080	E.1.B.2.2.A) Sopravvenienze attive v/terzi relative alla mobilità extraregionale	
	EA0090	E.1.B.2.2.B) Sopravvenienze attive v/terzi relative al personale	2.395,24
	EA0100	E.1.B.2.2.C) Sopravvenienze attive v/terzi relative alle convenzioni con medici di base	121.829,03
	EA0110	E.1.B.2.2.D) Sopravvenienze attive v/terzi relative alle convenzioni per la specialistica	138.595,60
	EA0120	E.1.B.2.2.E) Sopravvenienze attive v/terzi relative all'acquisto prestaz. sanitarie da	-
	EA0130	E.1.B.2.2.F) Sopravvenienze attive v/terzi relative all'acquisto di beni e servizi	179.974,50
	EA0140	E.1.B.2.2.G) Altre sopravvenienze attive v/terzi	3.270.731,34
	EA0150	E.1.B.3) Insussistenze attive	4.754.675,68
R	EA0160	E.1.B.3.1) Insussistenze attive v/Aziende sanitarie pubbliche della Regione	-
	EA0170	E.1.B.3.2) Insussistenze attive v/terzi	4.754.675,68
S	EA0180	E.1.B.3.2.A) Insussistenze attive v/terzi relative alla mobilità extraregionale	-
	EA0190	E.1.B.3.2.B) Insussistenze attive v/terzi relative al personale	1.912.511,27
	EA0200	E.1.B.3.2.C) Insussistenze attive v/terzi relative alle convenzioni con medici di base	-
	EA0210	E.1.B.3.2.D) Insussistenze attive v/terzi relative alle convenzioni per la specialistica	-
	EA0220	E.1.B.3.2.E) Insussistenze attive v/terzi relative all'acquisto prestaz. sanitarie da	-
	EA0230	E.1.B.3.2.F) Insussistenze attive v/terzi relative all'acquisto di beni e servizi	31.695,65
	EA0240	E.1.B.3.2.G) Altre insussistenze attive v/terzi	2.810.468,76
	EA0250	E.1.B.4) Altri proventi straordinari	
	EA0260	E.2) Oneri straordinari	3.374.359,97
	EA0270	E.2.A) Minusvalenze	
	EA0280	E.2.B) Altri oneri straordinari	3.374.359,97
	EA0290	E.2.B.1) Oneri tributari da esercizi precedenti	
	EA0300	E.2.B.2) Oneri da cause civili ed oneri processuali	
	EA0310	E.2.B.3) Sopravvenienze passive	2.902.054,29
R	EA0320	E.2.B.3.1) Sopravvenienze passive v/Aziende sanitarie pubbliche della Regione	-
R	EA0330	E.2.B.3.1.A) Sopravvenienze passive v/Aziende sanitarie pubbliche relative alla mobilità	-
R	EA0340	E.2.B.3.1.B) Altre sopravvenienze passive v/Aziende sanitarie pubbliche della Regione	-
	EA0350	E.2.B.3.2) Sopravvenienze passive v/terzi	2.902.054,29
S	EA0360	E.2.B.3.2.A) Sopravvenienze passive v/terzi relative alla mobilità extraregionale	-
	EA0370	E.2.B.3.2.B) Sopravvenienze passive v/terzi relative al personale	494.442,34
	EA0380	E.2.B.3.2.B.1) Soprav. passive v/terzi relative al personale - dirigenza medica	323.995,19
	EA0390	E.2.B.3.2.B.2) Soprav. passive v/terzi relative al personale - dirigenza non medica	5.215,32
	EA0400	E.2.B.3.2.B.3) Soprav. passive v/terzi relative al personale - comparto	165.231,83

H. 196



Con	CODICE	VOCE MODELLO CE	IMPORTO
	EA0410	E.2.B.3.2.C) Sopravvenienze passive v/terzi relative alle convenzioni con medici di base	102.999,55
	EA0420	E.2.B.3.2.D) Sopravvenienze passive v/terzi relative alle convenzioni per la specialistica	99.035,01
	EA0430	E.2.B.3.2.E) Sopravvenienze passive v/terzi relative all'acquisto prestaz. sanitarie da	276.009,95
	EA0440	E.2.B.3.2.F) Sopravvenienze passive v/terzi relative all'acquisto di beni e servizi	468.296,20
	EA0450	E.2.B.3.2.G) Altre sopravvenienze passive v/terzi	1.461.271,24
	EA0460	<i>E.2.B.4) Insussistenze passive</i>	472.305,68
R	EA0470	<i>E.2.B.4.1) Insussistenze passive v/Aziende sanitarie pubbliche della Regione</i>	-
	EA0480	<i>E.2.B.4.2) Insussistenze passive v/terzi</i>	472.305,68
S	EA0490	E.2.B.4.2.A) Insussistenze passive v/terzi relative alla mobilità extraregionale	-
	EA0500	E.2.B.4.2.B) Insussistenze passive v/terzi relative al personale	-
	EA0510	E.2.B.4.2.C) Insussistenze passive v/terzi relative alle convenzioni con medici di base	-
	EA0520	E.2.B.4.2.D) Insussistenze passive v/terzi relative alle convenzioni per la specialistica	-
	EA0530	E.2.B.4.2.E) Insussistenze passive v/terzi relative all'acquisto prestaz. sanitarie da	166.932,68
	EA0540	E.2.B.4.2.F) Insussistenze passive v/terzi relative all'acquisto di beni e servizi	-
	EA0550	E.2.B.4.2.G) Altre insussistenze passive v/terzi	305.373,00
	EA0560	<i>E.2.B.5) Altri oneri straordinari</i>	
	EZ9999	Totale proventi e oneri straordinari (E)	5.099.904,78
	XA0000	Risultato prima delle imposte (A - B +/- C +/- D +/- E)	957.077,12
		Imposte e tasse	
	YA0010	Y.1) IRAP	6.386.063,11
	YA0020	<i>Y.1.A) IRAP relativa a personale dipendente</i>	<i>5.741.647,72</i>
	YA0030	<i>Y.1.B) IRAP relativa a collaboratori e personale assimilato a lavoro</i>	<i>644.415,39</i>
	YA0040	<i>Y.1.C) IRAP relativa ad attività di libera professione (intraoemia)</i>	
	YA0050	<i>Y.1.D) IRAP relativa ad attività commerciale</i>	-
	YA0060	Y.2) IRES	-
	YA0070	<i>Y.2.A) IRES su attività istituzionale</i>	
	YA0080	<i>Y.2.B) IRES su attività commerciale</i>	
	YA0090	Y.3) Accantonamento a F.do Imposte (Accertamenti, condoni, ecc.)	
	YZ9999	Totale imposte e tasse	6.386.063,11
	ZZ9999	RISULTATO DI ESERCIZIO	- 5.428.985,99

197

h



AZIENDA SANITARIA PROVINCIALE DI CROTONE

S E R I E		G R U P P O	M A S T R O	C O N T O	S C O T T O	PIANO DEI CONTI DELLA CONTABILITA' GENERALE DELLE AZIENDE DEL SERVIZIO SANITARIO REGIONALE		PREVENTIVO 2014	VARIAZIONE +/-	CONSUNTIVO 2014
						CONTO ECONOMICO				
						VALORE DELLA PRODUZIONE				
4	00	00	00	00	00	278.609.216,00	58.301.557,73	338.531.979,67		
4	01	00	00	00	00	268.692.016,00	36.036.608,50	304.728.624,50		
4	01	01	00	00	00	268.692.016,00	33.914.995,60	302.607.011,60		
4	01	01	01	00	00	265.781.915,27	31.485.576,73	297.267.492,00		
4	01	01	01	01	01	265.781.915,27	31.485.576,73	297.267.492,00		
4	01	01	02	00	00	2.910.100,73	2.429.418,87	5.339.519,60		
4	01	01	02	01	01	2.910.100,73	2.429.418,87	5.339.519,60		
4	01	02	00	00	00	-	2.106.337,60	2.106.337,60		
4	01	02	01	00	00	-	44.791,87	44.791,87		
4	01	02	01	01	01	-	44.791,87	44.791,87		
4	01	02	01	02	02	-	-	-		
4	01	02	01	03	03	-	-	-		
4	01	02	01	04	04	-	-	-		
4	01	02	01	05	05	-	-	-		
4	01	02	02	00	00	-	2.061.545,73	2.061.545,73		
4	01	02	02	01	01	-	1.889.462,10	1.889.462,10		
4	01	02	02	02	02	-	172.083,63	172.083,63		
4	01	02	02	03	03	-	-	-		
4	01	03	00	00	00	-	15.275,30	15.275,30		
4	01	03	01	00	00	-	15.275,30	15.275,30		
4	01	03	01	01	01	-	15.275,30	15.275,30		
4	02	00	00	00	00	1.400.000,00	22.164.785,77	23.564.785,77		
4	02	01	00	00	00	1.180.000,00	22.314.001,46	23.494.001,46		
4	02	01	01	00	00	-	16.920.000,00	16.920.000,00		
4	02	01	01	01	01	-	15.520.000,00	15.520.000,00		
4	02	01	01	02	02	-	-	-		
4	02	01	01	03	03	-	-	-		
4	02	01	01	04	04	-	957.000,00	957.000,00		

2015



SERIE	GRUPPO	MASSTRO	C O N T O	S C O T T O	PIANO DEI CONTI DELLA CONTABILITA' GENERALE DELLE AZIENDE DEL SERVIZIO SANITARIO REGIONALE	PREVENTIVO 2014	VARIAZIONE +/-	CONSUNTIVO 2014
4	02	01	01	05	Prestazioni di psichiatria residenziale e semiresidenziale - Regione	-	-	-
4	02	01	01	06	Prestazioni di File F - Regione	-	-	-
4	02	01	01	07	Prestazioni servizi MMG, PLS, Contin. Assistenziale - Regione	-	-	-
4	02	01	01	08	Prestazioni servizi farmaceutica convenzionata - Regione	-	443.000,00	443.000,00
4	02	01	01	09	Prestazioni termali - Regione	-	-	-
4	02	01	01	10	Prestazioni trasporto ambulanze ed elisoccorso - Regione	-	-	-
4	02	01	01	11	Cessione, Farmaci, emoderivati ed emocomponenti - Regione	-	-	-
4	02	01	01	12	Altre prestazioni sanitarie - Regione	-	-	-
4	02	01	02	00	Ricavi per prestaz. sanitarie e socio sanitarie erogate ad altri soggetti	-	5.380,10	5.380,10
4	02	01	02	01	Ricavi per prestaz. sanitarie e socio sanitarie erogate ad altri soggetti pubblici della	-	5.380,10	5.380,10
4	02	01	03	00	Ricavi per prestaz. sanitarie e socio sanitarie erogate a soggetti pubblici	-	5.390.339,38	5.390.339,38
4	02	01	03	01	Prestazioni di ricovero - Extraregione	-	4.465.000,00	4.465.000,00
4	02	01	03	02	Prestazioni di specialistica ambulatoriale - Extraregione	-	455.000,00	455.000,00
4	02	01	03	03	Prestazioni di psichiatria residenziale e semiresidenziale - Extraregione	-	-	-
4	02	01	03	04	Prestazioni di File F - Extraregione	-	7.000,00	7.000,00
4	02	01	03	05	Prestazioni servizi MMG, PLS, Contin. Assistenziale - Extraregione	-	29.000,00	29.000,00
4	02	01	03	06	Prestazioni servizi farmaceutica convenzionata - Extraregione	-	425.000,00	425.000,00
4	02	01	03	07	Prestazioni termali - Extraregione	-	-	-
4	02	01	03	08	Prestazioni trasporto ambulanze ed elisoccorso - Extraregione	-	-	-
4	02	01	03	09	Altre prestazioni sanitarie - Extraregione	-	9.339,38	9.339,38
4	02	01	03	10	Prestazioni di assistenza riabilitativa non soggette a compensazione Extraregione	-	-	-
4	02	01	03	11	Altre prestazioni sanitarie e socio-sanitarie non soggette a compensazione	-	-	-
4	02	01	03	12	Altre prestazioni sanitarie - Mobilità attiva Internazionale	-	-	-
4	02	01	04	00	Ricavi per prestazioni sanitarie erogate da soggetti privati v/residenti	-	-	-
4	02	01	04	01	Prestazioni di ricovero da priv. extraregione in compensazione (mobilità attiva)	-	-	-
4	02	01	04	02	Prestazioni di ambulatoriali da priv. extraregione in compensazione (mobilità attiva)	-	-	-
4	02	01	04	03	Prestazioni di File F da priv. extraregione in compensazione (mobilità attiva)	-	-	-
4	02	01	04	04	Altre prestazioni sanitarie erogate da privati v/residenti extraregione in	-	-	-
4	02	01	05	00	Ricavi per prestazioni sanitarie erogate a soggetti privati	450.000,00	-	411.290,58
4	02	01	05	01	Proventi per rilascio certificazioni sanitarie	450.000,00	-	366.335,58
4	02	01	05	02	Proventi per cessione sangue ed emoderivati	-	-	-
4	02	01	05	03	Proventi per sperimentazioni cliniche e farmacologiche	-	44.955,00	44.955,00
4	02	01	06	00	Ricavi per prestazioni sanitarie erogate in regime di intramoenia	730.000,00	-	766.991,40

199



S E R I E	G R U P P O	M A S T R O	C O N T O	S C O O T N T T O O	PIANO DEI CONTI DELLA CONTABILITA' GENERALE DELLE AZIENDE DEL SERVIZIO SANITARIO REGIONALE	PREVENTIVO 2014	VARIAZIONE +/-	CONSUNTIVO 2014
4 03	02	02	02	01	Rimborso degli oneri stipendiali del personale dipendente dell'azienda in posizione	175.000,00	- 175.000,00	-
4 03	02	02	02	02	Rimborsi per acquisto beni v/Altri Enti Pubblici	-	-	-
4 03	02	02	02	03	Altri concorsi, recuperi e rimborsi per attività tipiche v/Altri Enti Pubblici	100.000,00	61.969,41	161.969,41
4 03	02	03	03	00	Concorsi, recuperi e rimborsi v/Regione	-	-	-
4 03	02	03	03	01	Rimborso degli oneri stipendiali del personale dell'azienda in posizione di	-	-	-
4 03	02	03	03	02	Altri concorsi, recuperi e rimborsi per attività tipiche v/Regione	-	-	-
4 03	02	04	04	00	Concorsi, recuperi e rimborsi v/privati	50.000,00	44.984,21	5.015,79
4 03	02	04	04	01	Rimborso da Aziende Farmaceutiche per Pay Back	-	-	-
4 03	02	04	04	02	Rimborsi per servizio mensa a dipendenti	-	-	-
4 03	02	04	04	03	Altri rimborsi da dipendenti	50.000,00	47.134,23	2.865,77
4 03	02	04	04	04	Altri concorsi, recuperi e rimborsi v/privati	-	2.150,02	2.150,02
4 04	00	00	00	00	Partecipazione alla spesa per prestazioni sanitarie (ticket)	1.615.000,00	150.111,76	1.464.888,24
4 04	01	01	01	00	Partecipazione alla spesa per prestazioni sanitarie - Ticket sulle	1.600.000,00	148.381,76	1.451.618,24
4 04	01	01	01	00	Partecipazione alla spesa per prestazioni sanitarie - Ticket sulle	1.600.000,00	148.381,76	1.451.618,24
4 04	01	01	01	01	Partecipazione alla spesa per prestazioni sanitarie - Ticket sulle prestazioni	1.600.000,00	148.381,76	1.451.618,24
4 04	02	02	02	00	Partecipazione alla spesa per prestazioni sanitarie - Ticket sul pronto	15.000,00	1.730,00	13.270,00
4 04	02	02	02	00	Partecipazione alla spesa per prestazioni sanitarie - Ticket sul pronto	15.000,00	1.730,00	13.270,00
4 04	02	02	02	01	Partecipazione alla spesa per prestazioni sanitarie - Ticket sul pronto	15.000,00	1.730,00	13.270,00
4 04	03	03	03	00	Partecipazione alla spesa per prestazioni sanitarie - (Ticket) Altro	-	-	-
4 04	03	03	03	00	Partecipazione alla spesa per prestazioni sanitarie - (Ticket) Altro	-	-	-
4 04	03	03	03	01	Partecipazione alla spesa per prestazioni sanitarie - (Ticket) Altro	-	-	-
4 05	00	00	00	00	Costi capitalizzati	2.527.000,00	550.419,08	4.648.990,75
4 05	01	01	01	00	Costi capitalizzati da utilizzo finanziamenti per investimenti [Costi	2.527.000,00	550.419,08	3.077.419,08
4 05	01	01	01	00	Costi capitalizzati da utilizzo finanziamenti per investimenti da Regione	2.400.000,00	463.103,81	2.863.103,81
4 05	01	01	01	01	Costi capitalizzati da utilizzo finanziamenti per investimenti da Regione	2.400.000,00	463.103,81	2.863.103,81
4 05	01	02	02	00	Costi capitalizzati da utilizzo finanziamenti per investimenti dallo Stato	127.000,00	87.315,27	214.315,27
4 05	01	02	02	01	Costi capitalizzati da utilizzo finanziamenti per investimenti dallo Stato	127.000,00	87.315,27	214.315,27
4 05	01	03	03	00	Costi capitalizzati da utilizzo altre poste del patrimonio netto	-	-	-
4 05	01	03	03	00	Costi capitalizzati da utilizzo altre poste del patrimonio netto	-	-	-
4 05	01	03	03	01	Costi capitalizzati da utilizzo altre poste del patrimonio netto	-	-	-
4 05	02	02	02	00	Costi capitalizzati per costi sostenuti in economia	-	-	-
4 05	02	02	02	01	Costi capitalizzati per costi sostenuti in economia	-	-	-
4 05	02	02	02	01	Costi capitalizzati per costi sostenuti in economia	-	-	-

Feb 201



S E R I E	G R U P P O	M A S T R O	C O N T O	S C O T T O	PIANO DEI CONTI DELLA CONTABILITA' GENERALE DELLE AZIENDE DEL SERVIZIO SANITARIO REGIONALE	PREVENTIVO 2014	VARIAZIONE +/-	CONSUNTIVO 2014
4	05	03	00	00	Utilizzo fondi per quote non utilizzate	-		1.571.571,67
4	05	03	01	00	Utilizzo fondi per quote non utilizzate	-		1.571.571,67
4	05	03	01	01	Utilizzo fondi per quote non utilizzate	-		1.571.571,67
4	06	00	00	00	Rimanenze sanitarie Finali	4.035.200,00	- 130.291,27	3.954.543,00
4	06	01	00	00	Rimanenze sanitarie Finali	3.775.000,00	- 79.152,52	3.745.481,75
4	06	01	01	00	Rimanenze finali di Prodotti Farmaceutici	800.000,00	286.731,36	1.086.731,36
4	06	01	01	01	Rimanenze finali di Prodotti Farmaceutici	800.000,00	286.731,36	1.086.731,36
4	06	01	02	00	Rimanenze finali di Emoderivati	-	-	-
4	06	01	02	01	Rimanenze finali di Emoderivati	-	-	-
4	06	01	03	00	Rimanenze finali di Ossigeno	-	-	-
4	06	01	03	01	Rimanenze finali di Ossigeno	-	-	-
4	06	01	04	00	Rimanenze finali di Prodotti dietetici	10.000,00	- 722,68	9.277,32
4	06	01	04	01	Rimanenze finali di Prodotti dietetici	10.000,00	- 722,68	9.277,32
4	06	01	05	00	Rimanenze finali di Materiali per profilassi (vaccini)	5.000,00	- 4.921,36	78,64
4	06	01	05	01	Rimanenze finali di Materiali per profilassi (vaccini)	5.000,00	- 4.921,36	78,64
4	06	01	06	00	Rimanenze finali di Materiali diagnostici prodotti chimici	1.500.000,00	- 623.688,89	876.311,11
4	06	01	06	01	Rimanenze finali di Materiali diagnostici prodotti chimici	1.500.000,00	- 623.688,89	876.311,11
4	06	01	07	00	Rimanenze finali di Materiali diagnostici, lastre RX, mezzi di contrasto per	210.000,00	- 26.730,84	183.269,16
4	06	01	07	01	Rimanenze finali di Mezzi di contrasto	10.000,00	- 7.030,00	2.970,00
4	06	01	07	02	Rimanenze finali di Materiali diagnostici, lastre RX carta per ECG, ECG, ecc	200.000,00	- 19.700,84	180.299,16
4	06	01	08	00	Rimanenze finali di Presidi chirurgici e materiali sanitari	900.000,00	328.659,14	1.232.771,68
4	06	01	08	01	Rimanenze finali di Presidi chirurgici e materiali sanitari	900.000,00	328.659,14	1.228.659,14
4	06	01	08	02	Rimanenze finali di materiali per lab. Analisi vetreria	-	-	4.112,54
4	06	01	09	00	Rimanenze finali di Materiali protesici	-	2.369,76	2.369,76
4	06	01	09	01	Rimanenze finali di Materiali protesici	-	2.369,76	2.369,76
4	06	01	10	00	Rimanenze finali di Materiali per emodialisi	350.000,00	- 40.849,01	309.150,99
4	06	01	10	01	Rimanenze finali di Materiali per emodialisi	350.000,00	- 40.849,01	309.150,99
4	06	01	11	00	Rimanenze finali di Materiali e prodotti per uso veterinario	-	-	-
4	06	01	11	01	Rimanenze finali di Farmaci per uso veterinario	-	-	-
4	06	01	11	02	Rimanenze finali di Altri materiali e prodotti per uso veterinario	-	-	-
4	06	01	12	00	Rimanenze finali di Altri beni e prodotti sanitari	-	-	45.521,73
4	06	01	12	01	Rimanenze finali di Sangue ed emocomponenti	-	-	-
4	06	01	12	02	Rimanenze finali di Gas medicali	-	-	-

202



PIANO DEI CONTI DELLA CONTABILITA' GENERALE DELLE AZIENDE DEL SERVIZIO SANITARIO REGIONALE				PREVENTIVO 2014	VARIAZIONE +/-	CONSUNTIVO 2014	
SERIE	GRUPPO	MASRO	COSTO	SCOTT			
4	06	01	12	03	Rimanenze finali di altri beni e prod. Sanitari	-	16.292,48
4	06	01	12	05	Rimanenze finali di prodotti galenici	-	29.229,25
4	06	02	00	00	Rimanenze non sanitarie Finali	260.200,00	209.061,25
4	06	02	01	00	Rimanenze non sanitarie Finali	260.200,00	209.061,25
4	06	02	01	01	Rimanenze finali di Prodotti alimentari	200,00	370,56
4	06	02	01	02	Rimanenze finali di Materiali di guardaroba, di pulizia e di convivenza in genere	110.000,00	78.684,72
4	06	02	01	03	Rimanenze finali di Combustibili, carburanti e lubrificanti	-	-
4	06	02	01	04	Rimanenze finali di Supporti informatici e Cancelleria e stampanti	70.000,00	67.377,66
4	06	02	01	05	Rimanenze finali di Materiale tecnico strumentale per manutenzioni e riparazioni	80.000,00	61.849,02
4	06	02	01	06	Rimanenze finali di Altri beni non sanitari	-	779,29
4	06	03	00	00	Conti di giro	-	-
4	06	03	01	00	Conti di giro	-	-
4	06	03	01	01	RICAVI DA RIPARTIRE	-	-
4	06	03	01	02	PARTITE DI GIRO	-	-
5	00	00	00	00	COSTI DELLA PRODUZIONE	278.609.216,00	345.163.453,83
5	01	00	00	00	Acquisti di beni	35.565.000,00	34.726.056,96
5	01	01	00	00	Acquisti di beni sanitari	34.800.000,00	33.845.928,65
5	01	01	01	00	Prodotti farmaceutici	17.570.000,00	14.599.841,10
5	01	01	01	01	Prodotti farmaceutici	17.500.000,00	14.543.792,97
5	01	01	01	02	Prodotti farmaceutici senza AIC	70.000,00	56.048,13
5	01	01	02	00	Emoderivati	150.000,00	266.181,99
5	01	01	02	01	Emoderivati	150.000,00	266.181,99
5	01	01	03	00	Ossigeno	650.000,00	747.888,56
5	01	01	03	01	Ossigeno	650.000,00	747.888,56
5	01	01	04	00	Prodotti dietetici	85.000,00	121.087,16
5	01	01	04	01	Prodotti dietetici	85.000,00	121.087,16
5	01	01	05	00	Materiali per la profilassi (vaccini)	850.000,00	725.613,68
5	01	01	05	01	Materiali per la profilassi (vaccini)	850.000,00	725.613,68
5	01	01	06	00	Materiali diagnostici prodotti chimici	3.100.000,00	3.448.613,46
5	01	01	06	01	Materiali diagnostici prodotti chimici	3.100.000,00	3.448.613,46
5	01	01	07	00	Materiali diagnostici, lastre RX, mezzi di contrasto per RX, carta per ECG,	600.000,00	233.957,13
5	01	01	07	01	Mezzi di contrasto	100.000,00	93.903,32
5	01	01	07	02	Altri Materiali diagnostici, lastre RX, carta per ECG, ECG, etc.	500.000,00	140.053,81

2013

8

S E R V I Z I O		G R U P P O	M A S T R O	C O N T O	S C O T T O	PIANO DEI CONTI DELLA CONTABILITA' GENERALE DELLE AZIENDE DEL SERVIZIO SANITARIO REGIONALE	PREVENTIVO 2014	VARIAZIONE +/-	CONSUNTIVO 2014
5	01	01	08	00	00	Presidi chirurgici e materiali sanitari	3.800.000,00	1.007.213,84	4.807.213,84
5	01	01	08	01	01	Presidi chirurgici e materiali sanitari	3.800.000,00	1.007.213,84	4.807.213,84
5	01	01	09	00	00	Materiali protesici	1.500.000,00	- 109.375,53	1.390.624,47
5	01	01	09	01	01	Materiali protesici	1.500.000,00	- 109.375,53	1.390.624,47
5	01	01	10	00	00	Materiali per emodialisi	1.300.000,00	298.540,96	1.598.540,96
5	01	01	10	01	01	Materiali per emodialisi	1.300.000,00	298.540,96	1.598.540,96
5	01	01	11	00	00	Materiali e Prodotti per uso veterinario	40.000,00	3.238,46	43.238,46
5	01	01	11	01	01	Farmaci per uso veterinario	11.000,00	- 5.145,14	5.854,86
5	01	01	11	02	02	Altri Materiali e Prodotti per uso veterinario	29.000,00	8.383,60	37.383,60
5	01	01	12	00	00	Altri beni e prodotti sanitari	5.000,00	1.271,89	6.271,89
5	01	01	12	01	01	Sangue ed emocomponenti	-	-	-
5	01	01	12	02	02	Sangue ed emocomponenti erogati a pazienti cronici in regime DH	-	-	-
5	01	01	12	03	03	Gas medicali	5.000,00	1.271,89	6.271,89
5	01	01	12	04	04	Altri beni e prodotti sanitari	-	-	-
5	01	01	13	00	00	Beni e prodotti sanitari da Asp/Asl-AO, IRCCS, Policlinici della Regione	5.150.000,00	706.855,95	5.856.855,95
5	01	01	13	01	01	Beni e prodotti sanitari da Asp/Asl-AO, IRCCS, Policlinici della Regione	5.150.000,00	706.855,95	5.856.855,95
5	01	02	00	00	00	Acquisti di beni non sanitari	765.000,00	115.128,31	880.128,31
5	01	02	01	00	00	Acquisti di beni non sanitari	765.000,00	115.128,31	880.128,31
5	01	02	01	01	01	Prodotti alimentari	20.000,00	10.275,94	30.275,94
5	01	02	01	02	02	Materiali di guardaroba, di pulizia e di convivenza in genere	300.000,00	- 69.631,81	230.368,19
5	01	02	01	03	03	Combustibili, carburanti e lubrificanti	150.000,00	7.460,18	157.460,18
5	01	02	01	04	04	Supporti informatici e cancelleria	200.000,00	200.828,56	400.828,56
5	01	02	01	05	05	Materiale tecnico strumentale per manutenzioni e riparazioni	75.000,00	- 18.970,41	56.029,59
5	01	02	01	06	06	Altri beni non sanitari	-	1.477,73	1.477,73
5	01	02	01	07	07	Beni non sanitari da Asp/Asl-AO, IRCCS, Policlinici della Regione	-	-	-
5	01	02	01	08	08	Materiale per manutenzioni attrezzature	20.000,00	- 16.311,88	3.688,12
5	01	02	01	09	09	COMB.CARB. E LUBR.AD USO RISCALD.E CUCINE	-	-	-
5	02	00	00	00	00	Acquisti di servizi	134.763.765,45	56.352.710,36	191.116.475,81
5	02	01	00	00	00	Acquisti servizi sanitari	122.861.957,48	51.469.235,89	174.331.193,37
5	02	01	01	00	00	Acquisti servizi sanitari per medicina di base	21.000.000,00	459.500,12	21.459.500,12
5	02	01	01	01	01	Spese per assistenza MMG da convenzione	11.550.000,00	- 45.623,40	11.504.376,60
5	02	01	01	01	02	Spese per assistenza PLS da convenzione	3.300.000,00	600,20	3.300.600,20



T. 24

SERIE	GRUPPO	MASRO	C O N T O	S C O T T O	PIANO DEI CONTI DELLA CONTABILITA' GENERALE DELLE AZIENDE DEL SERVIZIO SANITARIO REGIONALE	PREVENTIVO 2014	VARIAZIONE +/-	CONSUNTIVO 2014
5	02	01	01	03	Spese per assistenza Continuità assistenziale da convenzione	5.300.000,00	32.737,73	5.332.737,73
5	02	01	01	04	Altro (medicina dei servizi, psicologi, ecc) da convenzione	850.000,00	295.785,59	1.145.785,59
5	02	01	01	05	Acquisti servizi medicina di base da pubblico (Asp/Asl-AO, IRCCS, Policlinici della	-	-	-
5	02	01	01	06	Acquisti servizi medicina di base da pubblico (Asp/Asl-AO, IRCCS, Policlinici	-	176.000,00	176.000,00
5	02	01	02	00	Acquisti servizi sanitari per farmaceutica	27.471.000,00	1.155.187,97	28.626.187,97
5	02	01	02	01	costi per assistenza farmaceutica- da convenzione	27.450.000,00	144.079,01	27.594.079,01
5	02	01	02	02	contributi per farmacie rurali	-	-	-
5	02	01	02	03	oneri contributivi ENPAF-farmaceutica da convenzione	21.000,00	1.108,96	22.108,96
5	02	01	02	04	- acquisti farmaceutica da pubblico (Asp/Asl-AO, IRCCS, Policlinici della Regione)	-	375.000,00	375.000,00
5	02	01	02	05	- acquisti farmaceutica da pubblico (Asp/Asl-AO, IRCCS, Policlinici extra Regione)	-	635.000,00	635.000,00
5	02	01	03	00	Acquisti servizi sanitari per assistenza specialistica ambulatoriale	13.041.191,48	4.722.942,13	17.764.133,61
5	02	01	03	01	Servizi sanitari per assistenza specialistica da pubblico (Asp/Asl-AO, IRCCS,	-	2.882.000,00	2.882.000,00
5	02	01	03	02	Servizi sanitari per assistenza specialistica da pubblico (altri soggetti pubbl. della	-	-	-
5	02	01	03	03	Servizi sanitari per assistenza specialistica da pubblico (extra Regione)	-	2.186.000,00	2.186.000,00
5	02	01	03	04	Servizi sanitari per assistenza specialistica da privato - Medici SUMAI	4.400.000,00	-	4.400.000,00
5	02	01	03	05	Servizi sanitari per assistenza specialistica da IRCCS e Policlinici Privati	-	-	-
5	02	01	03	06	Servizi sanitari per assistenza specialistica da Ospedali Classificati Privati	-	-	-
5	02	01	03	07	Servizi sanitari per assistenza specialistica da Case di Cura Private	-	-	-
5	02	01	03	08	Servizi sanitari per assistenza specialistica da altro privato	2.985.346,17	6.328,38	2.991.674,55
5	02	01	03	09	Servizi sanitari per assistenza specialistica da privato per cittadini non residenti -	-	-	-
5	02	01	03	10	Prestazioni specialistiche di laboratorio	3.190.971,82	-	3.190.971,82
5	02	01	03	11	Prestazioni specialistiche di diagnostiche	914.979,01	-	914.979,01
5	02	01	03	12	Prestazioni specialistiche di fisioterapia	1.549.894,48	-	1.549.894,48
5	02	01	04	00	Acquisti servizi sanitari per assistenza riabilitativa	8.832.223,00	77.112,38	8.909.335,38
5	02	01	04	01	Servizi sanitari per assistenza riabilitativa da pubblico (Asp/Asl-AO, IRCCS,	-	-	-
5	02	01	04	02	Servizi sanitari per assistenza riabilitativa da pubblico (altri soggetti pubbl. della	-	-	-
5	02	01	04	03	Servizi sanitari per assistenza riabilitativa da pubblico (extra Regione) non	-	-	-
5	02	01	04	04	Servizi sanitari per assistenza specialistica da privati	-	-	-
5	02	01	05	00	Acquisti servizi sanitari per assistenza integrativa e protesica	8.832.223,00	77.112,38	8.909.335,38
5	02	01	05	01	- assistenza integrativa da Asp/Asl della Regione Mobilità intraregionale	6.783.848,00	791.619,24	7.575.467,24
5	02	01	05	02	- assistenza protesica da Asp/Asl della Regione	-	-	-
5	02	01	05	03	- assistenza integrativa da pubblico (altri soggetti pubbl. della Regione)	-	-	-
5	02	01	05	04	- assistenza protesica da pubblico (altri soggetti pubbl. della Regione)	-	-	-

Set 2015

f



SERIE	GRUPPO	MASSTRO	C O N T O	C S O O T T O O	PIANO DEI CONTI DELLA CONTABILITA' GENERALE DELLE AZIENDE DEL SERVIZIO SANITARIO REGIONALE	PREVENTIVO 2014	VARIAZIONE +/-	CONSUNTIVO 2014
5	02	01	05	05	- assistenza integrativa da pubblico (extra Regione)	-	61,04	61,04
5	02	01	05	06	- assistenza protesica da pubblico (extra Regione)	-	-	-
5	02	01	05	07	- assistenza integrativa da privato	58.848,00	214.408,60	273.256,60
5	02	01	05	08	- assistenza protesica da privato	3.000.000,00	301.920,16	3.301.920,16
5	02	01	05	09	assistenza integrativa territoriale farm. conv.	2.100.000,00	-	2.024.218,54
5	02	01	05	10	assistenza protesica per fornitura pannoloni	1.050.000,00	154.557,67	1.204.557,67
5	02	01	05	11	assistenza integrativa territoriale ai malati e disturbati mentali	550.000,00	193.881,96	743.881,96
5	02	01	05	12	assistenza integrativa territoriale ai disabili ed aziano non autosufficienti	25.000,00	2.571,27	27.571,27
5	02	01	06	00	Acquisti servizi sanitari per assistenza ospedaliera	28.829.819,00	43.206.107,50	72.035.926,50
5	02	01	06	01	Servizi sanitari per assistenza ospedaliera da pubblico (Asp/Asl-AO, IRCCS,	-	23.691.000,00	23.691.000,00
5	02	01	06	02	Servizi sanitari per assistenza ospedaliera- da pubblico (altri soggetti pubbl. della	-	-	-
5	02	01	06	03	Servizi sanitari per assistenza ospedaliera- da pubblico Extra Regione	-	19.990.000,00	19.990.000,00
5	02	01	06	04	Servizi sanitari per assistenza ospedaliera da IRCCS e Policlinici Privati	-	-	-
5	02	01	06	05	Servizi sanitari per assistenza ospedaliera da Ospedali Classificati Privati	-	-	-
5	02	01	06	06	Servizi sanitari per assistenza ospedaliera da Case di Cura Private	28.829.819,00	-	28.354.926,50
5	02	01	06	07	Servizi sanitari per assistenza ospedaliera da altri privati	-	-	-
5	02	01	06	08	Servizi sanitari per assistenza ospedaliera da privato per cittadini non residenti -	-	-	-
5	02	01	07	00	Acquisto prestazioni di psichiatria residenziale e semiresidenziale	3.687.838,00	-	3.648.856,61
5	02	01	07	01	Acquisto prestazioni di psichiatria residenziale e semiresidenziale da Asp/Asl	-	-	-
5	02	01	07	02	Acquisto prestazioni di psichiatria residenziale e semiresidenziale da pubblico (altri	-	-	-
5	02	01	07	03	Acquisto prestazioni di psichiatria residenziale e semiresidenziale da pubblico	-	-	-
5	02	01	07	04	Acquisto prestazioni di psichiatria residenziale e semiresidenziale da privato --	3.687.838,00	-	3.648.856,61
5	02	01	07	05	Acquisto altre prestazioni di psichiatria	-	-	-
5	02	01	08	00	Acquisto prestazioni di distribuzione farmaci e File F	530.000,00	1.015.888,90	1.545.888,90
5	02	01	08	01	Acquisto prestazioni di distribuzione farmaci e File F da pubblico (Asp/Asl-AO,	-	-	-
5	02	01	08	02	Acquisto prestazioni di distribuzione farmaci e File F da pubblico (altri soggetti	-	-	-
5	02	01	08	03	Acquisto prestazioni di distribuzione farmaci e File F da pubblico (extra Regione)	-	834.000,00	834.000,00
5	02	01	08	04	Costi per servizio di distribuzione farmaci PHT (DPC) reso da farmacisti e grossisti	530.000,00	181.888,90	711.888,90
5	02	01	08	05	Acquisto prestazioni di distribuzione farmaci e File F da privato	-	-	-
5	02	01	08	06	Acquisto prestazioni di distribuzione farmaci e File F da privato per cittadini non	-	-	-
5	02	01	09	00	Acquisto prestazioni termali in convenzione	-	87.000,00	87.000,00
5	02	01	09	01	Acquisto prestazioni termali in convenzione da pubblico (Asp/Asl-AO, IRCCS,	-	-	-
5	02	01	09	02	Acquisto prestazioni termali in convenzione da pubblico (altri soggetti pubbl. della	-	-	-



S E R I E	G R U P P O	M A S T R O	C O N T O	S C O T T O	PIANO DEI CONTI DELLA CONTABILITA' GENERALE DELLE AZIENDE DEL SERVIZIO SANITARIO REGIONALE	PREVENTIVO 2014	VARIAZIONE +/-	CONSUNTIVO 2014
5	02	01	09	03	Acquisto prestazioni termali in convenzione da pubblico (extra Regione)	-	-	-
5	02	01	09	04	Acquisto prestazioni termali in convenzione da privato	-	87.000,00	87.000,00
5	02	01	09	05	Acquisto prestazioni termali in convenzione da privato per cittadini non residenti -	-	-	-
5	02	01	10	00	Acquisto prestazioni trasporto sanitari	350.000,00	271.958,22	621.958,22
5	02	01	10	01	Acquisto prestazioni trasporto sanitari da pubblico (Asp/Asl-AO, IRCCS, Policlinici)	-	-	-
5	02	01	10	02	Acquisto prestazioni trasporto sanitari da pubblico (altri soggetti pubbl. della	-	-	-
5	02	01	10	03	Acquisto prestazioni trasporto sanitari da pubblico (extra Regione)	-	67.000,00	67.000,00
5	02	01	10	04	Acquisto prestazioni trasporto sanitari da privato	350.000,00	204.958,22	554.958,22
5	02	01	11	00	Acquisto prestazioni Socio-Sanitarie a rilevanza sanitaria	10.802.038,00	- 370.708,21	10.431.329,79
5	02	01	11	01	Assistenza geriatrica RSA - da Asp/Asl della Regione -- Mobilità intraregionale	-	-	-
5	02	01	11	02	Assistenza geriatrica RSA - da pubblico (altri soggetti pubbl.)	-	-	-
5	02	01	11	03	Assistenza geriatrica RSA - da pubblico (extra Regione) non soggetto a	-	-	-
5	02	01	11	04	Assistenza geriatrica RSA - da privato (intraregionale e extraregionale)	9.999.338,00	- 557.358,81	9.441.979,19
5	02	01	11	05	Assistenza tossicodipendenti e alcolisti da Asp/Asl della Regione- Mobilità	-	-	-
5	02	01	11	06	Assistenza tossicodipendenti e alcolisti da pubblico (altri soggetti pubbl.)	-	347.880,00	347.880,00
5	02	01	11	07	Assistenza tossicodipendenti e alcolisti da pubblico (extra Regione) non soggetto	165.000,00	7.312,14	172.312,14
5	02	01	11	08	Assistenza tossicodipendenti e alcolisti da privato (intraregionale e extraregionale)	566.200,00	- 134.862,11	431.337,89
5	02	01	11	09	Assistenza in Hospice da pubblico (Asp/Asl-AO, IRCCS, Policlinici della Regione)	-	-	-
5	02	01	11	10	Assistenza in Hospice da pubblico (altri soggetti pubbl.)	-	-	-
5	02	01	11	11	Assistenza in Hospice da pubblico (extra Regione) non soggetto a compensazione	-	-	-
5	02	01	11	12	Assistenza in Hospice da privato (intraregionale e extraregionale)	-	-	-
5	02	01	11	13	Assistenza Domiciliare Integrata da Asp/ Asl della Regione- Mobilità intraregionale	-	-	-
5	02	01	11	14	Assistenza Domiciliare Integrata da pubblico (altri soggetti pubbl.)	-	-	-
5	02	01	11	15	Assistenza Domiciliare Integrata da pubblico (extra Regione) non soggetto a	1.500,00	202,81	1.702,81
5	02	01	11	16	Assistenza Domiciliare Integrata a privato (intraregionale e extraregionale)	-	-	-
5	02	01	11	17	Altre prestazioni socio sanitarie a rilevanza sanitaria da pubblico (Asp/Asl-AO,	-	-	-
5	02	01	11	18	Altre prestazioni socio sanitarie a rilevanza sanitaria da pubblico (altri soggetti	70.000,00	- 33.882,24	36.117,76
5	02	01	11	19	Altre prestazioni socio sanitarie a rilevanza sanitaria da pubblico (extra Regione)	-	-	-
5	02	01	11	20	Altre prestazioni socio sanitarie a rilevanza sanitaria da privato (intraregionale e	-	-	-
5	02	01	12	00	Acquisto prestazioni e servizi per attività libero-prof (intramoenia)	615.000,00	- 14.938,75	600.061,25
5	02	01	12	01	Partecipazione al personale per A.L.P.I. in regime di ricovero	-	-	-
5	02	01	12	02	Partecipazione al personale per A.L.P.I. in regime ambulatoriale e in spazi	350.000,00	57.720,75	407.720,75
5	02	01	12	03	Partecipazione al personale per A.L.P.I. in regime ambulatoriale presso spazi	250.000,00	- 148.825,46	101.174,54

201

8



S E R I E	G R U P P O	M A S T R O	C O N T O	S C O T T O	PIANO DEI CONTI DELLA CONTABILITA' GENERALE DELLE AZIENDE DEL SERVIZIO SANITARIO REGIONALE	PREVENTIVO 2014	VARIAZIONE +/-	CONSUNTIVO 2014
5 02	01	12	04	04	Compartecipazione al personale per A.L.P.I. di sanità pubblica	-	-	-
5 02	01	12	05	05	Compartecipazione al personale per A.L.P.I. resa in convenzione	15.000,00	48.958,47	63.958,47
5 02	01	12	06	06	Quota perequativa per att. libero-prof (intraoemia)	-	27.207,49	27.207,49
5 02	01	13	00	00	Rimborsi, assegni e contributi sanitari	600.000,00	- 186.123,79	413.876,21
5 02	01	13	01	01	Contributi ad associazioni di volontariato	-	-	-
5 02	01	13	02	02	Rimborsi per cure all'estero	-	-	-
5 02	01	13	03	03	Contributi per ARPA	-	-	-
5 02	01	13	04	04	Contributi per Agenzie Regionali	-	-	-
5 02	01	13	05	05	Contributo Legge 210/92	-	-	-
5 02	01	13	06	06	Altri rimborsi, assegni e contributi	600.000,00	- 186.213,79	413.786,21
5 02	01	13	07	07	Rimborsi, assegni e contributi v/ Asp/Asl-Ao-Ircs-Policlinici della Regione	-	90,00	90,00
5 02	01	14	00	00	Consulenze, Collaborazioni, Internale e altre prestazioni di lavoro sanitarie e	119.000,00	15.568,77	134.568,77
5 02	01	14	01	01	Consulenze sanitarie e sociosan. da Asp/Asl-AO, IRCCS, Policlinici della Regione	-	-	-
5 02	01	14	02	02	Consulenze sanitarie e sociosan. da Terzi - Altri enti pubblici	-	-	-
5 02	01	14	03	03	Consulenze sanitarie e sociosanitarie da privato	55.000,00	- 9.867,49	45.132,51
5 02	01	14	04	04	Collaborazioni coordinate e continuative sanitarie e socios. da privato	10.000,00	- 10.000,00	-
5 02	01	14	05	05	Indennità a personale universitario -area sanitaria	-	-	-
5 02	01	14	06	06	Lavoro interinale -area sanitaria	-	-	-
5 02	01	14	07	07	Altre collaborazioni e prestazioni di lavoro -area sanitaria	9.000,00	- 3.600,00	5.400,00
5 02	01	14	08	08	Collaborazioni da partecipazione a commissioni	45.000,00	39.036,26	84.036,26
5 02	01	14	09	09	Oneri stipendiale personale sanitario in comando da Asp/Asl-AO, IRCCS,	-	-	-
5 02	01	14	10	10	Oneri stipendiale personale sanitario in comando da Regioni, Enti Pubblici e da	-	-	-
5 02	01	14	11	11	Oneri stipendiale personale sanitario in comando da aziende di altre Regioni	-	-	-
5 02	01	15	00	00	Altri servizi sanitari e sociosanitari a rilevanza sanitaria	200.000,00	277.102,80	477.102,80
5 02	01	15	01	01	Acquisto di sacche sangue ed emocomponenti da Asp/Asl-AO, IRCCS, Policlinici	-	-	-
5 02	01	15	02	02	Altri servizi sanitari e sociosanitari da pubblico V/Asp/Asl-AO, IRCCS, Policlinici	60.000,00	44.952,46	104.952,46
5 02	01	15	03	03	Altri servizi sanitari e sociosanitari da pubblico - Altri enti	10.000,00	- 10.000,00	-
5 02	01	15	04	04	Altri servizi sanitari e sociosanitari da pubblico - Extraregione	-	264,08	264,08
5 02	01	15	05	05	Altri servizi sanitari da privato	130.000,00	241.886,26	371.886,26
5 02	01	15	06	06	Costi per servizi sanitari - Mobilità internazionale passiva	-	-	-
5 02	02	00	00	00	Acquisti di servizi non sanitari	11.901.807,97	4.883.474,47	16.785.282,44
5 02	02	01	00	00	Servizi non sanitari	11.702.000,00	4.894.288,75	16.596.288,75
5 02	02	01	01	01	Lavanderia	400.000,00	- 21.365,00	378.635,00



S E R I E	G R U P P O	M A S T R O	C O N T O	S C O T T O	PIANO DEI CONTI DELLA CONTABILITA' GENERALE DELLE AZIENDE DEL SERVIZIO SANITARIO REGIONALE	PREVENTIVO 2014	VARIAZIONE +/-	CONSUNTIVO 2014
5 02	02	01	02	02	Pulizia	2.300.000,00	543.720,62	2.843.720,62
5 02	02	01	03	03	Mensa - Degenti	1.292.000,00	356.401,69	1.648.401,69
5 02	02	01	04	04	Mensa - Dipendenti	240.000,00	66.129,37	306.129,37
5 02	02	01	05	05	Riscaldamento	670.000,00	90.684,56	760.684,56
5 02	02	01	06	06	Elaborazione dati	330.000,00	- 61.484,78	268.515,22
5 02	02	01	07	07	Servizi trasporti (non sanitari)	20.000,00	13.133,84	33.133,84
5 02	02	01	08	08	Smaltimento rifiuti	230.000,00	- 12.023,65	217.976,35
5 02	02	01	09	09	Utenze telefoniche	250.000,00	- 111.132,59	138.867,41
5 02	02	01	10	10	Utenze elettricità	790.000,00	467.680,62	1.257.680,62
5 02	02	01	11	11	Altre utenze	70.000,00	100.173,01	170.173,01
5 02	02	01	12	12	Premi di assicurazione - R.C. Professionale	-	-	-
5 02	02	01	13	13	Premi di assicurazione - Altri premi assicurativi	160.000,00	143.748,50	303.748,50
5 02	02	01	14	14	Altri servizi non sanitari da pubblico (Asp/Asl-AO, IRCCS, Policlinici della Regione)	-	-	-
5 02	02	01	15	15	Altri servizi non sanitari da pubblico	-	-	-
5 02	02	01	16	16	Altri servizi non sanitari da privato	4.650.000,00	900.375,27	5.550.375,27
5 02	02	01	17	17	Spese legali	200.000,00	1.545.193,30	1.745.193,30
5 02	02	01	18	18	Spese per liti, arbitraggi e risarcimenti	100.000,00	873.053,99	973.053,99
5 02	02	02	00	00	Consulenze, Collaborazioni, Interinale e altre prestazioni di lavoro non	109.000,00	43.790,80	152.790,80
5 02	02	02	01	01	Consulenze non sanitarie V/Asp/Asl-AO, IRCCS, Policlinici della Regione	-	-	-
5 02	02	02	02	02	Consulenze non sanitarie da Terzi - Altri enti pubblici	-	-	-
5 02	02	02	03	03	Consulenze non sanitarie da privato	-	47.286,28	47.286,28
5 02	02	02	04	04	Collaborazioni coordinate e continuative non sanitarie da privato	-	-	-
5 02	02	02	05	05	Lavoro interinale -area non sanitaria	99.000,00	3.776,08	102.776,08
5 02	02	02	06	06	Altre collaborazioni e prestazioni di lavoro -area non sanitaria	-	-	-
5 02	02	02	07	07	Oneri stipendiali personale non sanitario in comando da Asp/Asl-AO, IRCCS,	-	-	-
5 02	02	02	08	08	Oneri stipendiali personale non sanitario in comando da Regioni, Enti Pubblici e	10.000,00	7.271,56	2.728,44
5 02	02	02	09	09	Oneri stipendiali personale non sanitario in comando da aziende di altre Regioni	-	-	-
5 02	02	03	00	00	Formazione (esternalizzata e non)	90.807,97	- 54.605,08	36.202,89
5 02	02	03	01	01	Formazione (esternalizzata e non) da pubblico	60.000,00	- 45.822,57	14.177,43
5 02	02	03	02	02	Formazione (esternalizzata e non) da privato	30.807,97	- 8.782,51	22.025,46
5 03	00	00	00	00	Manutenzione e riparazione (ordinaria externalizzata)	1.080.000,00	36.830,97	1.116.830,97
5 03	01	00	00	00	Manutenzione e riparazione agli immobili e loro pertinenze	70.000,00	- 9.021,97	60.978,03
5 03	01	01	00	00	Manutenzione e riparazione agli immobili e loro pertinenze	70.000,00	- 9.021,97	60.978,03

209

R



S E R I E	G R U P P O	M A S T R O	C O N T O	S C O T T O	PIANO DEI CONTI DELLA CONTABILITA' GENERALE DELLE AZIENDE DEL SERVIZIO SANITARIO REGIONALE	PREVENTIVO 2014	VARIAZIONE +/-	CONSUNTIVO 2014
5 03	01	01	01	01	Manutenzione e riparazione agli immobili e loro pertinenze	70.000,00	- 9.021,97	60.978,03
5 03	02	00	00	00	Manutenzione e riparazione ai mobili e macchine	20.000,00	5.333,03	25.333,03
5 03	02	01	00	00	Manutenzione e riparazione ai mobili e macchine	20.000,00	5.333,03	25.333,03
5 03	02	01	01	01	Manutenzione e riparazione ai mobili e macchine	20.000,00	5.333,03	25.333,03
5 03	03	00	00	00	Manutenzione e riparazione alle attrezzature tecnico-scientifico sanitarie	660.000,00	- 51.770,41	608.229,59
5 03	03	01	00	00	Manutenzione e riparazione alle attrezzature tecnico-scientifico sanitarie	660.000,00	- 51.770,41	608.229,59
5 03	03	01	01	01	Manutenzione e riparazione alle attrezzature tecnico-scientifico sanitarie	660.000,00	- 51.770,41	608.229,59
5 03	04	00	00	00	Manutenzione e riparazione per la manut. di automezzi (sanitari e non)	60.000,00	- 8.624,87	51.375,13
5 03	04	01	00	00	Manutenzione e riparazione per la manut. di automezzi (sanitari e non)	60.000,00	- 8.624,87	51.375,13
5 03	04	01	01	01	Manutenzione e riparazione per la manut. di automezzi (sanitari e non)	60.000,00	- 8.624,87	51.375,13
5 03	05	00	00	00	Altre manutenzioni e riparazioni	270.000,00	100.915,19	370.915,19
5 03	05	01	00	00	Altre manutenzioni e riparazioni	270.000,00	100.915,19	370.915,19
5 03	05	01	01	01	Altre manutenzioni e riparazioni	270.000,00	100.915,19	370.915,19
5 03	06	00	00	00	Manutenzioni e riparazioni da Asp/Asl-AO, IRCCS, Policlinici della Regione	-	-	-
5 03	06	01	00	00	Manutenzioni e riparazioni da Asp/Asl-AO, IRCCS, Policlinici della Regione	-	-	-
5 03	06	01	01	01	Manutenzioni e riparazioni da Asp/Asl-AO, IRCCS, Policlinici della Regione	-	-	-
5 04	00	00	00	00	Godimento di beni di terzi	1.300.000,00	1.630.312,49	2.930.312,49
5 04	01	00	00	00	Affitti passivi	750.000,00	35.778,70	785.778,70
5 04	01	01	00	00	Affitti passivi	750.000,00	35.778,70	785.778,70
5 04	01	01	01	01	Affitti passivi	750.000,00	35.778,70	785.778,70
5 04	02	00	00	00	Canoni di noleggio	550.000,00	1.592.747,72	2.142.747,72
5 04	02	01	00	00	Canoni di noleggio - area sanitaria	500.000,00	1.444.331,61	1.944.331,61
5 04	02	01	01	01	Canoni di noleggio - area sanitaria	500.000,00	1.444.331,61	1.944.331,61
5 04	02	02	00	00	Canoni di noleggio - area non sanitaria	50.000,00	148.416,11	198.416,11
5 04	02	02	01	01	Canoni di noleggio - area non sanitaria	50.000,00	148.416,11	198.416,11
5 04	03	00	00	00	Canoni di leasing	-	1.786,07	1.786,07
5 04	03	01	00	00	Canoni di leasing - area sanitaria	-	1.786,07	1.786,07
5 04	03	01	01	01	Canoni leasing - area sanitaria	-	1.786,07	1.786,07
5 04	03	02	00	00	Canoni di leasing - area non sanitaria	-	-	-
5 04	03	02	01	01	Canoni leasing - area non sanitaria	-	-	-
5 04	04	00	00	00	Affitti, Locazioni e noleggi da Asp/Asl-Ao della Regione	-	-	-
5 04	04	01	00	00	Affitti, Locazioni e noleggi da Asp/Asl-AO, IRCCS, Policlinici della Regione -	-	-	-
5 04	04	01	01	01	Affitti, Locazioni e noleggi da Asp/Asl-AO, IRCCS, Policlinici della Regione -	-	-	-

F. 210



SERIE	G R U P P O	M A S T R O	C O N T O	S C O T T O	PIANO DEI CONTI DELLA CONTABILITA' GENERALE DELLE AZIENDE DEL SERVIZIO SANITARIO REGIONALE	PREVENTIVO 2014	VARIAZIONE +/-	CONSUNTIVO 2014
5	05	00	00	00	Personale del ruolo sanitario	68.809.744,27	- 514.307,58	69.821.249,07
5	05	01	00	00	Costo del personale dirigente ruolo sanitario	40.957.907,28	- 191.115,66	41.782.600,21
5	05	01	01	00	Costo del personale dirigente medico	37.166.103,81	- 224.378,62	37.957.533,78
5	05	01	01	01	Competenze fisse	16.100.000,00	162.675,55	16.262.675,55
5	05	01	01	02	Fondo di posizione e struttura complessa	7.857.796,65	30.160,14	7.887.956,79
5	05	01	01	03	Indennita' accessorie	790.481,40	65.662,88	856.144,28
5	05	01	01	04	Retribuzione di risultato	1.466.037,79	48.028,20	1.514.065,99
5	05	01	01	05	Risorse economiche regionali	-	-	-
5	05	01	01	06	Prestazioni aggiuntive	-	-	-
5	05	01	01	07	Oneri sociali	6.800.000,00	- 532.637,16	6.267.362,84
5	05	01	01	08	Tfr a carico azienda	-	-	-
5	05	01	01	09	Indennita' di missione, rimborsi spese viaggio e varie R.S. Dirigenza medica	80.000,00	23.274,56	103.274,56
5	05	01	01	10	Altri costi del personale	250.000,00	- 21.542,79	228.457,21
5	05	01	01	11	COMPETENZE FISSE DIRME TEMPO DETERMINATO.	2.200.000,00	610.219,82	2.810.219,82
5	05	01	01	12	FONDO DI POSIZIONE E STRUTTURA COMPLESSA	620.360,25	26.248,06	646.608,31
5	05	01	01	13	INDENNITA' ACCESSORIE DIRME T.D.	151.427,72	219.293,81	370.721,53
5	05	01	01	14	RETRIBUZIONE DI RISULTATO DIRME T.D.	-	-	-
5	05	01	01	15	RISORSE ECONOMICHE REGIONALI	-	-	-
5	05	01	01	16	ONERI SOCIALI DIRME T.D.	850.000,00	160.046,90	1.010.046,90
5	05	01	01	17	INDENNITA' DI MISSIONE, RIMBORSI SPESE T.D.	-	-	-
5	05	01	02	00	Costo del personale dirigente non medico	3.791.803,47	33.262,96	3.825.066,43
5	05	01	02	01	Competenze fisse	2.100.000,00	97.777,84	2.197.777,84
5	05	01	02	02	Fondo di posizione e struttura complessa - dirigenza non medica	522.303,47	- 57.132,95	465.170,52
5	05	01	02	03	Indennita' accessorie	24.500,00	- 16.021,05	8.478,95
5	05	01	02	04	Retribuzione di risultato	215.000,00	- 10.009,80	204.990,20
5	05	01	02	05	Risorse economiche regionali	-	-	-
5	05	01	02	06	Prestazioni aggiuntive	-	-	-
5	05	01	02	07	Oneri sociali	750.000,00	- 39.211,56	710.788,44
5	05	01	02	08	Tfr a carico azienda dirigenza non medica	-	-	-
5	05	01	02	09	Indennita' di missione, rimborsi spese viaggio e varie R.S. Dirigenza non medica	4.000,00	234,75	4.234,75
5	05	01	02	10	Altri costi del personale	-	-	-
5	05	01	02	11	COMPETENZE FISSE DIRIG. TEMPO DETERMINATO.	138.000,00	41.982,35	179.982,35
5	05	01	02	12	FONDO DI POSIZIONE E STRUTTURA COMPLESSA	-	1.998,18	1.998,18

1211

9



S E R V I Z I O	G R U P P O	M A S T R O	C O N T O	S C O T T O	PIANO DEI CONTI DELLA CONTABILITA' GENERALE DELLE AZIENDE DEL SERVIZIO SANITARIO REGIONALE	PREVENTIVO 2014	VARIAZIONE +/-	CONSUNTIVO 2014
5 05	01	02	13	13	INDENNITA' ACCESSORIE DIRIG. T.D.	-	15.897,82	15.897,82
5 05	01	02	14	14	RETRIBUZIONE DI RISULTATO DIRIG. T.D.	-	-	-
5 05	01	02	15	15	RISORSE ECONOMICHE REGIONALI T.D.	-	-	-
5 05	01	02	16	16	ONERI SOCIALI DIRIG. T.D.	38.000,00	2.252,62	35.747,38
5 05	02	00	00	00	Costo del personale comparto ruolo sanitario	27.851.836,99	323.191,92	28.038.648,86
5 05	02	01	00	00	Costo del personale comparto ruolo sanitario	27.851.836,99	323.191,92	28.038.648,86
5 05	02	01	01	01	Competenze fisse	16.000.000,00	35.945,97	15.964.054,03
5 05	02	01	02	02	Indennita' accessorie	1.689.002,20	66.237,38	1.755.239,58
5 05	02	01	03	03	Produttivita' collettiva ed individuale	513.000,00	35.448,37	477.551,63
5 05	02	01	04	04	Fasce e posizioni organizzative	3.101.595,90	120.656,78	2.980.939,12
5 05	02	01	05	05	Risorse per la contrattazione integrativa	-	-	-
5 05	02	01	06	06	Oneri sociali	5.800.000,00	193.606,07	5.606.393,93
5 05	02	01	07	07	TFR a carico azienda comparto	-	-	-
5 05	02	01	08	08	Indennita' di missione, rimborsi spese viaggio e varie R.S. Comparto	20.000,00	15.496,55	35.496,55
5 05	02	01	09	09	Altri costi del personale	63.000,00	19.268,66	43.731,34
5 05	02	01	10	10	COMPETENZE FISSE COMP. TEMPO DETERMINATO.	409.238,89	356.835,50	766.074,39
5 05	02	01	11	11	INDENNITA' ACCESSORIE COMP. T.D.	60.000,00	50.524,37	110.524,37
5 05	02	01	12	12	PRODUTTIVITA' COLL. ED INDIVIDUALE T.D.	-	-	-
5 05	02	01	13	13	FASCE E POSIZIONI ORGANIZZATIVE T.D.	31.000,00	15.547,14	46.547,14
5 05	02	01	14	14	RISORSE ECONOMICHE REGIONALI	-	-	-
5 05	02	01	15	15	ONERI SOCIALI COMPARTO T.D.	165.000,00	85.950,18	250.950,18
5 05	02	01	16	16	INDENNITA' DI MISSIONI COMPARTO T.D.	-	1.146,60	1.146,60
5 06	00	00	00	00	Personale del ruolo professionale	594.505,10	16.676,30	577.828,80
5 06	01	00	00	00	Costo del personale dirigente ruolo professionale	549.676,38	20.369,18	529.307,20
5 06	01	01	00	00	Costo del personale dirigente ruolo professionale	549.676,38	20.369,18	529.307,20
5 06	01	01	01	01	Competenze fisse	260.000,00	4.335,56	264.335,56
5 06	01	01	02	02	Fondo di posizione e struttura complessa - dirigenza non medica	135.592,50	9.566,98	126.025,52
5 06	01	01	03	03	Indennita' accessorie	17.783,88	2.150,62	19.934,50
5 06	01	01	04	04	Retribuzione di risultato	20.000,00	-	20.000,00
5 06	01	01	05	05	Risorse economiche regionali	-	-	-
5 06	01	01	06	06	Prestazioni aggiuntive	-	-	-
5 06	01	01	07	07	Oneri sociali	116.000,00	17.183,24	98.816,76
5 06	01	01	08	08	Tfr a carico azienda dirigenza non medica	-	-	-

212

R



SERIE	G R U P P O	M A S T R O	C O N T O	S C O T T O	PIANO DEI CONTI DELLA CONTABILITA' GENERALE DELLE AZIENDE DEL SERVIZIO SANITARIO REGIONALE	PREVENTIVO 2014	VARIAZIONE +/-	CONSUNTIVO 2014
5	06	01	01	09	Indennita' di missione, rimborsi spese viaggio e varie R.P. Dirigenza	300,00	- 105,14	194,86
5	06	01	01	10	Altri costi del personale	-	-	-
5	06	02	00	00	Costo del personale comparto ruolo professionale	44.828,72	3.692,88	48.521,60
5	06	02	01	00	Costo del personale comparto ruolo professionale	44.828,72	3.692,88	48.521,60
5	06	02	01	01	Competenze fisse	23.200,00	2.202,23	25.402,23
5	06	02	01	02	Indennita' accessorie	-	-	-
5	06	02	01	03	Produttivita' collettiva ed individuale	5.000,00	-	5.000,00
5	06	02	01	04	Fasce e posizioni organizzative	8.978,72	- 978,72	8.000,00
5	06	02	01	05	Risorse per la contrattazione integrativa	-	-	-
5	06	02	01	06	Oneri sociali	7.650,00	2.469,37	10.119,37
5	06	02	01	07	TFR a carico azienda comparto	-	-	-
5	06	02	01	08	Indennita' di missione, rimborsi spese viaggio e varie R.P. Comparto	-	-	-
5	06	02	01	09	Altri costi del personale	-	-	-
5	07	00	00	00	Personale del ruolo tecnico	6.965.497,42	- 174.514,26	6.790.983,16
5	07	01	00	00	Costo del personale dirigente ruolo tecnico	307.129,87	- 2.795,52	304.334,35
5	07	01	01	00	Costo del personale dirigente ruolo tecnico	307.129,87	- 2.795,52	304.334,35
5	07	01	01	01	Competenze fisse	133.000,00	916,77	133.916,77
5	07	01	01	02	Fondo di posizione e struttura complessa - dirigenza non medica	77.129,87	- 17.129,87	60.000,00
5	07	01	01	03	Indennita' accessorie	-	-	-
5	07	01	01	04	Retribuzione di risultato	50.000,00	-	50.000,00
5	07	01	01	05	Risorse economiche regionali	-	-	-
5	07	01	01	06	Prestazioni aggiuntive	-	-	-
5	07	01	01	07	Oneri sociali	47.000,00	13.417,58	60.417,58
5	07	01	01	08	Tfr a carico azienda dirigenza non medica	-	-	-
5	07	01	01	09	Indennita' di missione, rimborsi spese viaggio e varie R.T. Dirigenza	-	-	-
5	07	01	01	10	Altri costi del personale	-	-	-
5	07	02	00	00	Costo del personale comparto ruolo tecnico	6.658.367,55	- 171.718,74	6.486.648,81
5	07	02	01	00	Costo del personale comparto ruolo tecnico	6.658.367,55	- 171.718,74	6.486.648,81
5	07	02	01	01	Competenze fisse	4.020.000,00	- 56.440,66	3.963.559,34
5	07	02	01	02	Indennita' accessorie	573.648,97	- 62.651,19	510.997,78
5	07	02	01	03	Produttivita' collettiva ed individuale	154.000,00	-	154.000,00
5	07	02	01	04	Fasce e posizioni organizzative	568.718,58	- 68.718,58	500.000,00
5	07	02	01	05	Risorse per la contrattazione integrativa	-	-	-



SERIE	GRUPPO	MASSTRO	COSTO	SCOOT	PIANO DEI CONTI DELLA CONTABILITA' GENERALE DELLE AZIENDE DEL SERVIZIO SANITARIO REGIONALE	PREVENTIVO 2014	VARIAZIONE +/-	CONSUNTIVO 2014
5	07	02	01	06	Oneri sociali	1.340.000,00	17.722,09	1.357.722,09
5	07	02	01	07	TFR a carico azienda comparto	-	-	-
5	07	02	01	08	Indennita' di missione, rimborsi spese viaggio e varie R. T. Comparto	2.000,00	2.000,00	-
5	07	02	01	09	Altri costi del personale	-	369,60	369,60
5	08	00	00	00	Personale del ruolo amministrativo	9.278.253,21	395.271,97	8.882.981,24
5	08	01	00	00	Costo del personale dirigente ruolo amministrativo	1.021.900,88	107.256,20	914.644,68
5	08	01	01	00	Costo del personale dirigente ruolo amministrativo	1.021.900,88	107.256,20	914.644,68
5	08	01	01	01	Competenze fisse	465.000,00	1.609,08	466.609,08
5	08	01	01	02	Fondo di posizione e struttura complessa - dirigenza non medica	283.463,22	103.121,38	180.341,84
5	08	01	01	03	Indennita' accessorie	-	-	-
5	08	01	01	04	Retribuzione di risultato	88.437,66	3.437,66	85.000,00
5	08	01	01	05	Risorse economiche regionali	-	-	-
5	08	01	01	06	Prestazioni aggiuntive	-	-	-
5	08	01	01	07	Oneri sociali	185.000,00	5.352,97	179.647,03
5	08	01	01	08	Tfr a carico azienda dirigenza non medica	-	-	-
5	08	01	01	09	Indennita' di missione, rimborsi spese viaggio e varie R.A. Dirigenza	-	1.995,38	1.995,38
5	08	01	01	10	Altri costi del personale	-	1.051,35	1.051,35
5	08	02	00	00	Costo del personale comparto ruolo amministrativo	8.256.352,33	288.015,77	7.968.336,56
5	08	02	01	00	Costo del personale comparto ruolo amministrativo	8.256.352,33	288.015,77	7.968.336,56
5	08	02	01	01	Competenze fisse	5.300.000,00	179.705,49	5.120.294,51
5	08	02	01	02	Indennita' accessorie	96.103,63	18.466,89	114.570,52
5	08	02	01	03	Produttiva' collettiva ed individuale	325.222,49	25.222,49	300.000,00
5	08	02	01	04	Fasce e posizioni organizzative	897.226,21	97.226,21	800.000,00
5	08	02	01	05	Risorse per la contrattazione integrativa	-	-	-
5	08	02	01	06	Oneri sociali	1.635.000,00	7.021,11	1.627.978,89
5	08	02	01	07	TFR a carico azienda comparto	-	-	-
5	08	02	01	08	Indennita' di missione, rimborsi spese viaggio e varie R.A. Comparto	2.800,00	2.442,98	5.242,98
5	08	02	01	09	Altri costi del personale	-	249,66	249,66
5	09	00	00	00	Oneri diversi di gestione	637.000,00	11.470,57	648.470,57
5	09	01	00	00	Imposte e tasse (escluso Irap e Ires)	150.000,00	119.487,76	269.487,76
5	09	01	01	00	Imposte e tasse (escluso Irap e Ires)	150.000,00	119.487,76	269.487,76
5	09	01	01	01	ICI	-	-	-
5	09	01	01	02	TAR SU	150.000,00	119.487,76	269.487,76

H. 214

R



GRUPPO		M A S T R O	C O N T O	S C O T T O	PIANO DEI CONTI DELLA CONTABILITA' GENERALE DELLE AZIENDE DEL SERVIZIO SANITARIO REGIONALE	PREVENTIVO 2014	VARIAZIONE +/-	CONSUNTIVO 2014
5	09	02	00	00	Perdite su crediti	-	-	-
5	09	02	01	00	Perdite su crediti	-	-	-
5	09	02	01	01	Perdite su crediti	-	-	-
5	09	03	00	00	Altri oneri diversi di gestione	487.000,00	- 108.017,19	378.982,81
5	09	03	01	00	Indennità, rimborso spese e oneri sociali per gli Organi Direttivi e Collegio	487.000,00	- 108.017,19	378.982,81
5	09	03	01	01	Indennità, rimborso spese e oneri sociali per Direzione Aziendale	390.000,00	- 121.240,25	268.759,75
5	09	03	01	02	Indennità, rimborso spese e oneri sociali per Collegio Sindacale	97.000,00	13.223,06	110.223,06
5	09	03	02	00	Altri oneri diversi di gestione	-	-	-
5	09	03	02	01	Altri oneri diversi di gestione	-	-	-
5	10	00	00	00	Ammortamenti delle immobilizzazioni immateriali	110.000,00	53.704,67	163.704,67
5	10	01	00	00	Ammortamenti delle immobilizzazioni immateriali	110.000,00	53.704,67	163.704,67
5	10	01	01	00	Ammortamenti dei costi di impianto e di ampliamento	-	-	-
5	10	01	01	01	Ammortamenti dei costi di impianto e di ampliamento	-	-	-
5	10	01	02	00	Ammortamenti dei costi di ricerca e sviluppo	-	-	-
5	10	01	02	01	Ammortamenti dei costi di ricerca e sviluppo	-	-	-
5	10	01	03	00	Ammortamenti dei diritti di brevetto e di utilizzazione delle opere	-	-	-
5	10	01	03	01	Ammortamenti dei diritti di brevetto e di utilizzazione delle opere dell'ingegno	-	-	-
5	10	01	04	00	Ammortamenti delle altre immobilizzazioni immateriali	110.000,00	53.704,67	163.704,67
5	10	01	04	01	Ammortamenti delle altre immobilizzazioni immateriali	110.000,00	53.704,67	163.704,67
5	11	00	00	00	Ammortamenti dei fabbricati	990.000,00	5.424,84	995.424,84
5	11	01	00	00	Ammortamenti fabbricati non strumentali (disponibili)	-	-	-
5	11	01	01	00	Ammortamenti fabbricati non strumentali (disponibili)	-	-	-
5	11	01	01	01	Ammortamenti fabbricati non strumentali (disponibili)	-	-	-
5	11	02	00	00	Ammortamenti fabbricati strumentali (indisponibili)	990.000,00	5.424,84	995.424,84
5	11	02	01	00	Ammortamenti fabbricati strumentali (indisponibili)	990.000,00	5.424,84	995.424,84
5	11	02	01	01	Ammortamenti fabbricati strumentali (indisponibili)	990.000,00	5.424,84	995.424,84
5	12	00	00	00	Ammortamenti delle altre immobilizzazioni materiali	1.427.000,00	653.715,19	1.918.289,57
5	12	01	00	00	Ammortamenti delle altre immobilizzazioni materiali	1.427.000,00	653.715,19	1.918.289,57
5	12	01	01	00	Ammortamenti di impianti e macchinari	120.000,00	198.797,98	318.797,98
5	12	01	01	01	Ammortamenti di impianti e macchinari	120.000,00	198.797,98	318.797,98
5	12	01	02	00	Ammortamenti di attrezzature sanitarie e scientifiche	256.000,00	524.865,49	780.865,49
5	12	01	02	01	Ammortamenti di attrezzature sanitarie e scientifiche	256.000,00	524.865,49	780.865,49
5	12	01	03	00	Ammortamenti di mobili e arredi	200.000,00	76.481,37	276.481,37

H. 215



PIANO DEI CONTI DELLA CONTABILITA' GENERALE DELLE AZIENDE DEL SERVIZIO SANITARIO REGIONALE				PREVENTIVO 2014	VARIAZIONE +/-	CONSUNTIVO 2014	
5	12	01	03	01	200.000,00	76.481,37	276.481,37
5	12	01	04	00	50.000,00	8.075,03	58.075,03
5	12	01	04	01	50.000,00	8.075,03	58.075,03
5	12	01	05	00	250.000,00	154.504,68	95.495,32
5	12	01	05	01	250.000,00	154.504,68	95.495,32
5	12	01	06	00	-	-	12.036,15
5	12	01	06	01	-	-	12.036,15
5	12	01	07	00	-	-	7.770,30
5	12	01	07	01	-	-	7.770,30
5	12	01	08	00	30.000,00	-	35.702,57
5	12	01	08	01	30.000,00	-	35.702,57
5	12	01	09	00	20.000,00	-	81.707,25
5	12	01	09	01	20.000,00	-	81.707,25
5	12	01	10	00	500.000,00	-	214.315,29
5	12	01	10	01	500.000,00	-	214.315,29
5	12	01	11	00	1.000,00	-	7.397,19
5	12	01	11	01	1.000,00	-	7.397,19
5	12	01	12	00	-	-	29.645,63
5	12	01	12	01	-	-	29.645,63
5	13	00	00	00	-	-	-
5	13	01	00	00	-	-	-
5	13	01	01	00	-	-	-
5	13	01	01	01	-	-	-
5	14	00	00	00	3.718.046,56	398.203,18	4.116.249,74
5	14	01	00	00	3.474.398,00	390.964,70	3.865.362,70
5	14	01	01	00	730.273,06	226.605,58	956.878,64
5	14	01	01	01	730.273,06	226.605,58	956.878,64
5	14	01	02	00	-	-	-
5	14	01	02	01	-	-	-
5	14	01	03	00	-	-	-
5	14	01	03	01	-	-	-
5	14	01	04	00	9.506,94	6.008,94	15.515,88
5	14	01	04	01	9.506,94	6.008,94	15.515,88



SERIE		G	M	C	S	PIANO DEI CONTI DELLA CONTABILITA' GENERALE DELLE AZIENDE DEL SERVIZIO SANITARIO REGIONALE		PREVENTIVO 2014	VARIAZIONE +/-	CONSUNTIVO 2014
5	14	01	05	00	00	00	Rimanenze Iniziali di Materiali per profilassi (vaccini)	8.956,54	10.741,13	19.697,67
	5	14	01	05	01	01	Rimanenze Iniziali di Materiali per profilassi (vaccini)	8.956,54	10.741,13	19.697,67
	5	14	01	06	00	00	Rimanenze Iniziali di Materiali diagnostici prodotti chimici	1.385.332,57	932.680,08	452.652,49
	5	14	01	06	01	01	Rimanenze Iniziali di Materiali diagnostici prodotti chimici	1.385.332,57	932.680,08	452.652,49
	5	14	01	07	00	00	Rimanenze Iniziali di Materiali diagnostici, lastre RX, mezzi di contrasto per	123.715,00	11.544,99	112.170,01
	5	14	01	07	01	01	Rimanenze Iniziali di Mezzi di contrasto	10.419,32	4.530,81	14.950,13
	5	14	01	07	02	02	Rimanenze Iniziali di Materiali diagnostici, lastre RX carta per ECG, ECG, ecc	113.295,68	16.075,80	97.219,88
	5	14	01	08	00	00	Rimanenze Iniziali di Presidi chirurgici e materiali sanitari	877.118,26	758.989,43	1.636.107,69
	5	14	01	08	01	01	Rimanenze Iniziali di Presidi chirurgici e materiali sanitari	877.118,26	758.989,43	1.636.107,69
	5	14	01	09	00	00	Rimanenze Iniziali di Materiali protesici	18,88	10.077,42	10.096,30
	5	14	01	09	01	01	Rimanenze Iniziali di Materiali protesici	18,88	10.077,42	10.096,30
	5	14	01	10	00	00	Rimanenze Iniziali di Materiali per emodialisi	339.474,66	56.494,60	395.969,26
	5	14	01	10	01	01	Rimanenze Iniziali di Materiali per emodialisi	339.474,66	56.494,60	395.969,26
	5	14	01	11	00	00	Rimanenze Iniziali di Materiali e prodotti per uso veterinario	2,09	-	2,09
	5	14	01	11	01	01	Rimanenze Iniziali di Farmaci per uso veterinario	2,09	-	2,09
	5	14	01	11	02	02	Rimanenze Iniziali di Altri materiali e prodotti per uso veterinario	-	-	-
	5	14	01	12	00	00	Rimanenze Iniziali di Altri beni e prodotti sanitari	-	266.272,67	266.272,67
	5	14	01	12	01	01	Rimanenze Iniziali di Sangue ed emocomponenti	-	266.272,67	266.272,67
	5	14	01	12	02	02	Rimanenze Iniziali di Gas medicali	-	-	-
	5	14	02	00	00	00	Rimanenze non sanitarie Iniziali	243.648,56	7.238,48	250.887,04
	5	14	02	01	00	00	Rimanenze non sanitarie Iniziali	243.648,56	7.238,48	250.887,04
	5	14	02	01	01	01	Rimanenze iniziali di Prodotti alimentari	133,91	60,32	73,59
	5	14	02	01	02	02	Rimanenze iniziali di Materiali di guardaroba, di pulizia e di convivenza in genere	108.685,06	10.907,72	97.777,34
	5	14	02	01	03	03	Rimanenze iniziali di Combustibili, carburanti e lubrificanti	-	-	-
	5	14	02	01	04	04	Rimanenze iniziali di Supporti informatici e Cancelleria e stampati	65.032,40	5.074,80	70.107,20
	5	14	02	01	05	05	Rimanenze iniziali di Materiale tecnico strumentale per manutenzioni e riparazioni	69.797,19	10.706,92	80.504,11
	5	14	02	01	06	06	Rimanenze iniziali di Altri beni non sanitari	-	2.424,80	2.424,80
	5	15	00	00	00	00	Accantonamenti tipici dell'esercizio	4.308.100,73	761.787,99	5.069.888,72
	5	15	01	00	00	00	Accantonamenti per rischi	1.108.000,00	2.492.000,00	3.600.000,00
	5	15	01	01	00	00	Accantonamenti per cause civili ed oneri processuali	1.108.000,00	2.492.000,00	3.600.000,00
	5	15	01	01	01	01	Accantonamenti per cause civili ed oneri processuali	1.108.000,00	2.492.000,00	3.600.000,00
	5	15	01	02	00	00	Accantonamenti per contenzioso personale dipendente	-	-	-
	5	15	01	02	01	01	Accantonamenti per contenzioso personale dipendente	-	-	-

12/27



S E R I E		G	M	C	S C	PIANO DEI CONTI DELLA CONTABILITA' GENERALE DELLE AZIENDE DEL SERVIZIO SANITARIO REGIONALE		PREVENTIVO 2014	VARIAZIONE +/-	CONSUNTIVO 2014
5	15	01	03	00	00	Altri accantonamenti per rischi		-	-	-
5	15	01	03	01	01	Altri accantonamenti per rischi		-	-	-
5	15	02	00	00	00	Accantonamenti per premio di operosità		100.000,00	150.000,00	250.000,00
5	15	02	01	00	00	Accantonamenti per premio di operosità		100.000,00	150.000,00	250.000,00
5	15	02	01	01	01	Accantonamenti per premio di operosità		100.000,00	150.000,00	250.000,00
5	15	03	00	00	00	Altri accantonamenti		3.100.100,73	1.880.212,01	1.219.888,72
5	15	03	01	00	00	Accantonamenti per interessi di mora		-	-	-
5	15	03	01	01	01	Accantonamenti per interessi di mora		-	-	-
5	15	03	02	00	00	Acc. Rinnovi convenzioni MMG/Pis/MCA ed altri		190.000,00	1.378,83	191.378,83
5	15	03	02	01	01	Acc. Rinnovi convenzioni MMG/Pis/MCA ed altri		190.000,00	1.378,83	191.378,83
5	15	03	03	00	00	Acc. Rinnovi contrattuali - dirigenza medica		-	-	-
5	15	03	03	01	01	Acc. Rinnovi contrattuali - dirigenza medica		-	-	-
5	15	03	04	00	00	Acc. Rinnovi contrattuali - dirigenza non medica		-	-	-
5	15	03	04	01	01	Acc. Rinnovi contrattuali - dirigenza non medica		-	-	-
5	15	03	05	00	00	Acc. Rinnovi contrattuali - comparto		-	-	-
5	15	03	05	01	01	Acc. Rinnovi contrattuali - comparto		-	-	-
5	15	03	06	00	00	Altri accantonamenti		2.910.100,73	1.881.590,84	1.028.509,89
5	15	03	06	01	01	Accantonamenti Fondo Imposte per contenziosi tributari		-	-	-
5	15	03	06	02	02	Altri accantonamenti		2.910.100,73	1.881.590,84	1.028.509,89
6	00	00	00	00	00	PROVENTI E ONERI FINANZIARI		2.950.000,00	6.481.883,73	9.431.846,59
6	01	00	00	00	00	Interessi attivi		-	18,57	18,57
6	01	01	00	00	00	Interessi attivi		-	18,57	18,57
6	01	01	01	00	00	Interessi attivi su c/tesoreria		-	-	-
6	01	01	01	01	01	Interessi attivi su c/tesoreria		-	-	-
6	01	01	02	00	00	Interessi attivi su c/c postali e bancari		-	-	-
6	01	01	02	01	01	Interessi attivi su c/c postali e bancari		-	-	-
6	01	01	03	00	00	Altri interessi attivi		-	18,57	18,57
6	01	01	03	01	01	Altri interessi attivi		-	18,57	18,57
6	02	00	00	00	00	Altri proventi		-	-	-
6	02	01	00	00	00	Altri proventi		-	-	-
6	02	01	01	00	00	Altri proventi		-	-	-
6	02	01	01	01	01	Altri proventi		-	-	-
6	02	02	00	00	00	Uttili su cambi		-	-	-

1.218

[Handwritten signature]



PIANO DEI CONTI DELLA CONTABILITA' GENERALE DELLE AZIENDE DEL SERVIZIO SANITARIO REGIONALE						PREVENTIVO 2014	VARIAZIONE +/-	CONSUNTIVO 2014
S E R I E	G R U P P O	M A S T R O	C O N T O	S C O T T O				
6	02	02	01	00	Utili su cambi	-	-	-
6	02	02	01	01	Utili su cambi	-	-	-
6	03	00	00	00	Interessi passivi	2.950.000,00	6.481.865,16	9.431.865,16
6	03	01	00	00	Interessi passivi su c/c tesoreria	1.750.000,00	81.332,43	1.831.332,43
6	03	01	01	00	Interessi passivi su c/c tesoreria	1.750.000,00	81.332,43	1.831.332,43
6	03	01	01	01	Interessi passivi su c/c tesoreria	1.750.000,00	81.332,43	1.831.332,43
6	03	02	00	00	Interessi passivi su mutui	-	-	-
6	03	02	01	00	Interessi passivi su mutui	-	-	-
6	03	02	01	01	Interessi passivi su mutui	-	-	-
6	03	03	00	00	Altri interessi passivi	1.200.000,00	6.400.532,73	7.600.532,73
6	03	03	01	00	Altri interessi passivi	1.200.000,00	6.400.532,73	7.600.532,73
6	03	03	01	01	Altri interessi passivi	1.200.000,00	6.400.532,73	7.600.532,73
6	04	00	00	00	Altri oneri	-	-	-
6	04	01	00	00	Altri oneri finanziari	-	-	-
6	04	01	01	00	Altri oneri finanziari	-	-	-
6	04	01	01	01	Altri oneri finanziari	-	-	-
6	04	02	00	00	Perdite su cambi	-	-	-
6	04	02	01	00	Perdite su cambi	-	-	-
6	04	02	01	01	Perdite su cambi	-	-	-
7	00	00	00	00	RETIFICHE DI VALORE DI ATTIVITA' FINANZIARIE	-	-	-
7	01	00	00	00	Rivalutazioni	-	-	-
7	01	01	00	00	Rivalutazioni	-	-	-
7	01	01	01	00	Rivalutazioni	-	-	-
7	01	01	01	01	Rivalutazioni	-	-	-
7	02	00	00	00	Svalutazioni	-	-	-
7	02	01	00	00	Svalutazioni	-	-	-
7	02	01	01	00	Svalutazioni	-	-	-
7	02	01	01	01	Svalutazioni	-	-	-
8	00	00	00	00	PROVENTI E ONERI STRAORDINARI	150.000,00	474.571,37	324.571,37
8	01	00	00	00	Proventi straordinari	950.000,00	5.916.892,88	6.866.892,88
8	01	01	00	00	Plusvalenze	-	-	-
8	01	01	01	00	Plusvalenze	-	-	-
8	01	01	01	01	Plusvalenze	-	-	-

6.219



S E R I E		G R U P P O	M A S T R O	C O N T O	S C O T T O	PIANO DEI CONTI DELLA CONTABILITA' GENERALE DELLE AZIENDE DEL SERVIZIO SANITARIO REGIONALE		PREVENTIVO 2014	VARIAZIONE +/-	CONSUNTIVO 2014
8	01	02	00	00	00	00	Altri proventi straordinari	950.000,00	5.916.892,88	6.866.892,88
8	01	02	01	00	00	00	Proventi da donazioni e liberalità diverse	-	-	-
8	01	02	01	01	01	01	Proventi da donazioni e liberalità diverse	-	-	-
8	01	02	02	00	00	00	Sopravvenienze attive	950.000,00	842.157,22	1.792.157,22
8	01	02	02	01	01	01	Sopravvenienze attive v/ Asp/Asl-Ao, Irccs, Pol. della Regione	-	-	-
8	01	02	02	02	02	02	Sopravvenienze attive v/ Asp/Asl-Ao, Irccs, Pol. Relative alla mobilità intraregionale	-	-	-
8	01	02	02	03	03	03	Sopravvenienze attive v/terzi relative alla mobilità extraregionale	-	-	-
8	01	02	02	04	04	04	Sopravvenienze attive v/terzi relative al personale	-	34.764,73	34.764,73
8	01	02	02	05	05	05	Sopravvenienze attive v/terzi relative alle convenzioni con medici di base	100.000,00	28.283,05	71.716,95
8	01	02	02	06	06	06	Sopravvenienze attive v/terzi relative alle convenzioni per la specialistica	120.000,00	254.499,05	374.499,05
8	01	02	02	07	07	07	Sopravvenienze attive v/terzi relative all'acquisto prestaz. Sanitarie da operatori	-	98.475,67	98.475,67
8	01	02	02	08	08	08	Sopravvenienze attive v/terzi relative all'acquisto di beni e servizi	30.000,00	8.298,92	38.298,92
8	01	02	02	09	09	09	Altre Sopravvenienze attive v/terzi	700.000,00	474.401,90	1.174.401,90
8	01	02	03	00	00	00	Insussistenze attive	-	5.074.735,66	5.074.735,66
8	01	02	03	01	01	01	Insussistenze attive v/ Asp/Asl-Ao, Irccs, Pol. della Regione	-	-	-
8	01	02	03	02	02	02	Insussistenze attive v/terzi relative alla mobilità extraregionale	-	-	-
8	01	02	03	03	03	03	Insussistenze attive v/terzi relative al personale	-	9.463,19	9.463,19
8	01	02	03	04	04	04	Insussistenze attive v/terzi relative alle convenzioni con medici di base	-	-	-
8	01	02	03	05	05	05	Insussistenze attive v/terzi relative alle convenzioni per la specialistica	-	20.247,91	20.247,91
8	01	02	03	06	06	06	Insussistenze attive v/terzi relative all'acquisto prestaz. Sanitarie da operatori	-	54.927,00	54.927,00
8	01	02	03	07	07	07	Insussistenze attive v/terzi relative all'acquisto di beni e servizi	-	34.251,71	34.251,71
8	01	02	03	08	08	08	Altre Insussistenze attive v/terzi	-	4.955.845,85	4.955.845,85
8	01	02	04	00	00	00	Altri proventi straordinari	-	-	-
8	01	02	04	01	01	01	Altri proventi straordinari	-	-	-
8	02	00	00	00	00	00	Oneri straordinari	800.000,00	6.391.464,25	7.191.464,25
8	02	01	00	00	00	00	Minusvalenze	-	-	-
8	02	01	01	00	00	00	Minusvalenze	-	-	-
8	02	01	01	01	01	01	Minusvalenze	-	-	-
8	02	02	00	00	00	00	Altri oneri straordinari	800.000,00	6.391.464,25	7.191.464,25
8	02	02	01	00	00	00	Oneri tributari da esercizi precedenti	-	-	-
8	02	02	01	01	01	01	Oneri tributari da esercizi precedenti	-	-	-
8	02	02	02	00	00	00	Oneri da cause civili	-	-	-
8	02	02	02	01	01	01	Oneri da cause civili	-	-	-

22



SERIE	GRUPPO	M	C	SC	PIANO DEI CONTI DELLA CONTABILITA' GENERALE DELLE AZIENDE DEL SERVIZIO SANITARIO REGIONALE	PREVENTIVO 2014	VARIAZIONE +/-	CONSUNTIVO 2014
8	02	02	03	00	Soppravvenienze passive	800.000,00	6.377.580,84	7.177.580,84
8	02	02	03	01	Soppravvenienze passive v/ Asp/Asl-Ao,Irccs,Pol. Relative alla mobilità	-	-	-
8	02	02	03	02	Soppravvenienze passive v/ Asp/Asl-Ao,Irccs,Pol. della Regione	-	-	-
8	02	02	03	03	Soppravvenienze passive v/terzi relative alla mobilità extraregionale	-	-	-
8	02	02	03	04	Soppravvenienze passive v/terzi relative al personale - dirigenza medica e	-	-	-
8	02	02	03	05	Soppravvenienze passive v/terzi relative al personale - dirigenza medica e	100.000,00	2.025.939,50	2.125.939,50
8	02	02	03	06	Soppravvenienze passive v/terzi relative al personale - altra dirigenza non medica -	-	-	-
8	02	02	03	07	Soppravvenienze passive v/terzi relative al personale - altra dirigenza non medica -	-	156.263,17	156.263,17
8	02	02	03	08	Soppravvenienze passive v/terzi relative al personale - comparto - per arretrati	-	-	-
8	02	02	03	09	Soppravvenienze passive v/terzi relative al personale - comparto - Varie	30.000,00	318.177,01	348.177,01
8	02	02	03	10	Soppravvenienze passive v/terzi relative alle convenzioni con i MMG per arretrati da	-	-	-
8	02	02	03	11	Soppravvenienze passive v/terzi relative alle convenzioni con i MMG - Varie	10.000,00	28.683,73	38.683,73
8	02	02	03	12	Soppravvenienze passive v/terzi relative alle convenzioni con i PLS per arretrati da	-	-	-
8	02	02	03	13	Soppravvenienze passive v/terzi relative alle convenzioni con i PLS - Varie	-	8.398,42	8.398,42
8	02	02	03	14	Soppravvenienze passive v/terzi relative alle convenzioni per la specialistica	20.000,00	312.332,77	332.332,77
8	02	02	03	15	Soppravvenienze passive v/terzi relative all'acquisto prestaz. Sanitarie da operatori	200.000,00	1.518.387,52	1.718.387,52
8	02	02	03	16	Soppravvenienze passive v/terzi relative all'acquisto di beni e servizi	100.000,00	258.347,68	358.347,68
8	02	02	03	17	Altre sopravvenienze passive v/terzi	340.000,00	1.751.051,04	2.091.051,04
8	02	02	04	00	Insussistenze passive	-	13.883,41	13.883,41
8	02	02	04	01	Insussistenze passive v/ Asp/Asl-Ao,Irccs,Pol. della Regione	-	-	-
8	02	02	04	02	Insussistenze passive v/terzi relative alla mobilità extraregionale	-	-	-
8	02	02	04	03	Insussistenze passive v/terzi relative al personale	-	-	-
8	02	02	04	04	Insussistenze passive v/terzi relative alle convenzioni con medici di base	-	-	-
8	02	02	04	05	Insussistenze passive v/terzi relative alle convenzioni per la specialistica	-	-	-
8	02	02	04	06	Insussistenze passive v/terzi relative all'acquisto prestaz. Sanitarie da operatori	-	-	-
8	02	02	04	07	Insussistenze passive v/terzi relative all'acquisto di beni e servizi	-	307,74	307,74
8	02	02	04	08	Altre Insussistenze passive v/terzi	-	13.575,67	13.575,67
8	02	02	05	00	Altri oneri straordinari	-	-	-
8	02	02	05	01	Altri oneri straordinari	-	-	-
9	01	00	00	00	IMPOSTE E TASSE	6.262.303,26	269.986,00	6.532.289,26
9	01	00	00	00	IRAP E IRES	6.262.303,26	269.986,00	6.532.289,26
9	01	01	00	00	IRAP	6.262.303,26	267.936,00	6.530.239,26
9	01	01	01	00	IRAP relativa a personale dipendente	5.550.000,00	304.348,21	5.854.348,21

122



SERIE	GRUPPO	MASSTRO	C. O N T O	S C O O T T T O O	PIANO DEI CONTI DELLA CONTABILITA' GENERALE DELLE AZIENDE DEL SERVIZIO SANITARIO REGIONALE	PREVENTIVO 2014	VARIAZIONE +/-	CONSUNTIVO 2014
9 01	01	01	01	01	IRAP relativa a personale dipendente	5.550.000,00	304.348,21	5.854.348,21
9 01	01	01	02	00	IRAP relativa a collaboratori e personale assimilato a lavoro dipendente	692.303,26	16.412,21	675.891,05
9 01	01	01	02	01	IRAP relativa a collaboratori e personale assimilato a lavoro dipendente	692.303,26	16.412,21	675.891,05
9 01	01	01	03	00	IRAP relativa ad attività di libera professione (intraoemia)	20.000,00	20.000,00	-
9 01	01	01	03	01	IRAP relativa ad attività di libera professione (intraoemia)	20.000,00	20.000,00	-
9 01	01	01	04	00	IRAP relativa ad attività commerciali	-	-	-
9 01	01	01	04	01	IRAP relativa ad attività commerciali	-	-	-
9 01	02	00	00	00	IRES	-	2.050,00	2.050,00
9 01	02	01	00	00	IRES su attività istituzionale	-	2.050,00	2.050,00
9 01	02	01	01	01	IRES su attività istituzionale	-	2.050,00	2.050,00
9 01	02	02	00	00	IRES su attività commerciale	-	-	-
9 01	02	02	00	00	IRES su attività commerciale	-	-	-
9 01	03	00	00	00	Accantonamento a F.do Imposte (Accertamenti, condoni, ecc.)	-	-	-
9 01	03	01	00	00	Accantonamento a F.do Imposte (Accertamenti, condoni, ecc.)	-	-	-
9 01	03	01	01	01	Accantonamento a F.do Imposte (Accertamenti, condoni, ecc.)	-	-	-
UTILIE O PERDITA DI ESERCIZIO						-	-	-
						-	6.631.474,16	6.631.474,16

222





AZIENDA SANITARIA PROVINCIALE DI CROTONE
STATO PATRIMONIALE ANNO 2014

S E R I E	S	R	U	P	P	O	M	A	S	T	R	O	C	S	C	PIANO DEI CONTI DELLA CONTABILITA' GENERALE DELLE AZIENDE DEL SERVIZIO SANITARIO REGIONALE	CONSUNTIVO 2013	VARIAZIONE IN +/-	CONSUNTIVO 2014
1	00	00	00	00	00	00	00	00	00	00	00	00	00	00	00	ATTIVO	140.726.309,36	56.770.188,84	194.970.610,49
1	01	01	01	01	01	01	01	01	01	01	01	01	01	01	01	IMMOBILIZZAZIONI	32.172.057,34	417.024,09	32.310.724,85
1	01	01	01	01	01	01	01	01	01	01	01	01	01	01	01	IMMOBILIZZAZIONI IMMATERIALI	340.046,64	63.413,98	276.632,66
1	01	01	01	01	01	01	01	01	01	01	01	01	01	01	01	Costi di impianto e di ampliamento	-	-	-
1	01	01	01	01	01	01	01	01	01	01	01	01	01	01	01	Costi di impianto e di ampliamento			
1	01	01	01	01	01	01	01	01	01	01	01	01	01	01	01	F.do Amm.to costi di impianto e di ampliamento			
1	01	01	01	01	01	01	01	01	01	01	01	01	01	01	01	Costi di ricerca, sviluppo	-	-	-
1	01	01	01	01	01	01	01	01	01	01	01	01	01	01	01	Costi di ricerca, sviluppo			
1	01	01	01	01	01	01	01	01	01	01	01	01	01	01	01	F.do Amm.to costi di ricerca, sviluppo			
1	01	01	01	01	01	01	01	01	01	01	01	01	01	01	01	Diritti di brevetto e diritti di utilizzazione delle opere	340.046,64	63.413,98	276.632,66
1	01	01	01	01	01	01	01	01	01	01	01	01	01	01	01	Diritti di brevetto e diritti di utilizzazione delle opere d'ingegno			
1	01	01	01	01	01	01	01	01	01	01	01	01	01	01	01	F.do Amm.to diritti di brevetto e diritti di utilizzazione delle opere			
1	01	01	01	01	01	01	01	01	01	01	01	01	01	01	01	Costi acquisto ed implementazione software	768.377,99	100.290,69	868.668,68
1	01	01	01	01	01	01	01	01	01	01	01	01	01	01	01	F.do Amm.to software	428.331,35	163.704,67	592.036,02
1	01	01	01	01	01	01	01	01	01	01	01	01	01	01	01	Immobilizzazioni immateriali in corso e acconti	-	-	-
1	01	01	01	01	01	01	01	01	01	01	01	01	01	01	01	Immobilizzazioni immateriali in corso e acconti			
1	01	01	01	01	01	01	01	01	01	01	01	01	01	01	01	Altre immobilizzazioni immateriali	-	-	-
1	01	01	01	01	01	01	01	01	01	01	01	01	01	01	01	Migliorie su beni di terzi			
1	01	01	01	01	01	01	01	01	01	01	01	01	01	01	01	F.do Amm.to Migliorie su beni di terzi			
1	01	01	01	01	01	01	01	01	01	01	01	01	01	01	01	Costi per concessioni, licenze marchi e diritti simili			
1	01	01	01	01	01	01	01	01	01	01	01	01	01	01	01	F.do Amm.to costi per concessioni, licenze marchi e diritti simili			
1	01	01	01	01	01	01	01	01	01	01	01	01	01	01	01	Altre immobilizzazioni immateriali			
1	01	01	01	01	01	01	01	01	01	01	01	01	01	01	01	F.do Amm.to altre immobilizzazioni immateriali			
1	01	01	01	01	01	01	01	01	01	01	01	01	01	01	01	IMMOBILIZZAZIONI MATERIALI	31.831.959,05	353.610,11	32.034.040,54
1	01	01	01	01	01	01	01	01	01	01	01	01	01	01	01	Terreni	1.956.500,00	-	1.956.500,00
1	01	01	01	01	01	01	01	01	01	01	01	01	01	01	01	Terreni	1.956.500,00	-	1.956.500,00
1	01	01	01	01	01	01	01	01	01	01	01	01	01	01	01	Fabbricati	21.233.935,66	995.424,84	20.238.510,82
1	01	01	01	01	01	01	01	01	01	01	01	01	01	01	01	Fabbricati disponibili			
1	01	01	01	01	01	01	01	01	01	01	01	01	01	01	01	Costruzioni leggere disponibili			
1	01	01	01	01	01	01	01	01	01	01	01	01	01	01	01	F.do Amm.to Fabbricati disponibili			
1	01	01	01	01	01	01	01	01	01	01	01	01	01	01	01	F.do Amm.to Costruzioni leggere disponibili			
1	01	01	01	01	01	01	01	01	01	01	01	01	01	01	01	Fabbricati indisponibili	33.180.828,09	-	33.180.828,09

223



SERIE	GRUPPO	MATERIA	COSTO	SCONTI	PIANO DEI CONTI DELLA CONTABILITA' GENERALE DELLE AZIENDE DEL SERVIZIO SANITARIO REGIONALE	CONSUNTIVO 2013	VARIAZIONE IN +/-	CONSUNTIVO 2014
1	01	02	02	06	F.do Amm.to Fabbricati indisponibili	12.225.964,81	995.424,84	13.221.389,65
1	01	02	02	07	Fabbricati in costruzione	279.072,38	-	279.072,38
1	01	02	03	00	Impianti e macchinari	488.380,24	232.904,40	255.475,84
1	01	02	03	01	Impianti e macchinari sanitari	2.550.383,87	-	2.550.383,87
1	01	02	03	02	Fondo ammortamento impianti e macchinari sanitari	2.101.237,80	318.797,98	2.420.035,78
1	01	02	03	03	Impianti e macchinari non sanitari	47.324,30	97.929,73	145.254,03
1	01	02	03	04	Fondo ammortamento impianti e macchinari non sanitari	8.090,13	12.036,15	20.126,28
1	01	02	04	00	Attrezzature sanitarie e scientifiche	606.628,88	1.168.929,83	1.775.558,71
1	01	02	04	01	Attrezzature sanitarie e scientifiche	31.933.940,25	1.942.518,55	33.876.458,80
1	01	02	04	02	F.do Amm.to Attrezzature sanitarie e scientifiche	31.347.326,62	780.865,49	32.128.192,11
1	01	02	04	03	Attrezzature generiche	31.327,97	15.047,07	46.375,04
1	01	02	04	04	Fondo ammortamento attrezzature generiche	11.312,72	7.770,30	19.083,02
1	01	02	05	00	Mobili e arredi	466.160,70	248.608,87	217.551,83
1	01	02	05	01	Mobili e arredi	2.197.914,70	27.872,50	2.225.787,20
1	01	02	05	02	F.do Amm.to Mobili e arredi	1.731.754,00	276.481,37	2.008.235,37
1	01	02	05	03	Mobili e arredi ad elevato valore artistico	-	-	-
1	01	02	06	00	Automezzi e altri mezzi di trasporto	102.497,15	30.985,34	133.482,49
1	01	02	06	01	Ambulanze	59.229,50	118.706,00	177.935,50
1	01	02	06	02	Fondo ammortamento ambulanze	14.807,38	29.645,63	44.453,01
1	01	02	06	03	Automezzi	1.186.995,97	-	1.186.995,97
1	01	02	06	04	Fondo ammortamento automezzi	1.128.920,94	58.075,03	1.186.995,97
1	01	02	06	05	Altri mezzi di trasporto	-	-	-
1	01	02	06	06	Fondo ammortamento altri mezzi di trasporto	-	-	-
1	01	02	07	00	Altri beni materiali	6.977.856,42	76.587,17	7.456.960,85
1	01	02	07	01	Migliorie su beni di terzi	163.786,40	29.452,92	193.239,32
1	01	02	07	02	Fondo ammortamento migliorie su beni di terzi	107.717,06	35.702,57	143.419,63
1	01	02	07	03	Altri beni materiali	4.404.204,62	25.157,80	4.429.362,42
1	01	02	07	04	Fondo ammortamento altri beni materiali	4.311.225,08	95.495,32	4.406.720,40
1	01	02	07	05	MACCHINE D'UFFICIO, COMPUTERS, SISTEMI Tel.	342.255,11	132.562,29	474.817,40
1	01	02	07	06	COSTI DI MANUTENZIONE STRAORDINARIA A FA	6.789.873,62	707.938,54	7.497.812,16
1	01	02	07	07	COSTI DI MANUTENZIONE STRAORDINARIA A IM	49.872,28	18.610,50	68.482,78
1	01	02	07	11	FONDO AMM.TO MACCHINE UFF.COMPUTERS,SIST	104.290,47	81.707,25	185.997,72
1	01	02	07	12	FONDO AMM.TO COSTI MANUT.STRAORD.FABBRIC	241.199,97	214.315,29	455.515,26
1	01	02	07	13	FONDO AMM.TO COSTI MANUT.STRAORD.IMPIANT	7.703,03	7.397,19	15.100,22
1	01	02	08	00	Immobilizzazioni materiali in corso e acconti	-	-	-
1	01	02	08	01	Immobilizzazioni materiali in corso	-	-	-
1	01	02	08	02	Costi per versamenti a fornitori di anticipi per l'acquisizione di	-	-	-

422



S E R I E		U R U P P O	M A S T R O	C O N T O	S C O O T N T T O O	PIANO DEI CONTI DELLA CONTABILITA' GENERALE DELLE AZIENDE DEL SERVIZIO SANITARIO REGIONALE	CONSUNTIVO 2013	VARIAZIONE IN +/-	CONSUNTIVO 2014
1	01	03	00	00	00	IMMOBILIZZAZIONI FINANZIARIE	51,65	-	51,65
1	01	03	01	00	00	Crediti finanziari	-	-	-
1	01	03	01	01	01	Crediti finanziari verso imprese controllate			
1	01	03	01	02	02	Crediti finanziari verso imprese collegate			
1	01	03	01	03	03	Crediti finanziari verso Regione			
1	01	03	01	04	04	Crediti finanziari verso altri			
1	01	03	01	05	05	Fondo svalutazione crediti Regione			
1	01	03	01	06	06	Fondo svalutazione crediti verso altri			
1	01	03	02	00	00	Titoli	51,65	-	51,65
1	01	03	02	01	01	Partecipazioni in imprese controllate e collegate			
1	01	03	02	02	02	Partecipazioni in altre imprese			
1	01	03	02	03	03	Titoli di Stato			
1	01	03	02	04	04	Altre Obbligazioni			
1	01	03	02	05	05	Titoli azionari quotati in Borsa			
1	01	03	02	06	06	Altri titoli	51,65	-	51,65
1	02	00	00	00	00	ATTIVO CIRCOLANTE	108.281.247,81	56.187.212,93	162.386.881,44
1	02	01	00	00	00	Rimanenze materiale sanitario	3.865.362,70	101.660,17	3.745.481,75
1	02	01	01	00	00	Prodotti Farmaceutici	956.878,64	129.852,72	1.086.731,36
1	02	01	01	01	01	Prodotti Farmaceutici	956.878,64	129.852,72	1.086.731,36
1	02	01	02	00	00	Emoderivati			
1	02	01	02	01	01	Emoderivati			
1	02	01	03	00	00	Ossigeno			
1	02	01	03	01	01	Ossigeno			
1	02	01	04	00	00	Prodotti dietetici	15.515,88		9.277,32
1	02	01	04	01	01	Prodotti dietetici	15.515,88	6.238,56	9.277,32
1	02	01	05	00	00	Materiali per profilassi (vaccini)	19.697,67	19.619,03	78,64
1	02	01	05	01	01	Materiali per profilassi (vaccini)	19.697,67	19.619,03	78,64
1	02	01	06	00	00	Materiali diagnostici prodotti chimici	452.652,49	423.658,62	876.311,11
1	02	01	06	01	01	Materiali diagnostici prodotti chimici	452.652,49	423.658,62	876.311,11
1	02	01	07	00	00	Materiali diagnostici, lastre RX, mezzi di contrasto per RX, carta	112.170,01	83.079,28	183.269,16
1	02	01	07	01	01	Mezzi di contrasto	14.950,13	11.980,13	2.970,00
1	02	01	07	02	02	Materiali diagnostici, lastre RX carta per ECG, ECG, ecc	97.219,88	83.079,28	180.299,16
1	02	01	08	00	00	Presidi chirurgici e materiali sanitari	1.636.107,69	403.336,01	1.232.771,68
1	02	01	08	01	01	Presidi chirurgici e materiali sanitari	879.971,72	348.687,42	1.228.659,14
1	02	01	08	02	02	Materiali di laboratorio	756.135,97	752.023,43	4.112,54

225

g



S E R I E	G R U P P O	M A S T R O	C O N T O	S C O O T N T T O O	PIANO DEI CONTI DELLA CONTABILITA' GENERALE DELLE AZIENDE DEL SERVIZIO SANITARIO REGIONALE	CONSUNTIVO 2013	VARIAZIONE IN +/-	CONSUNTIVO 2014
1	02	01	09	00	Materiali protesici	10.096,30	- 7.726,54	2.369,76
1	02	01	09	01	Materiali protesici	10.096,30	- 7.726,54	2.369,76
1	02	01	10	00	Materiali per emodialisi	395.969,26	- 86.818,27	309.150,99
1	02	01	10	01	Materiali per emodialisi	395.969,26	- 86.818,27	309.150,99
1	02	01	11	00	Materiali e prodotti per uso veterinario	2,09	-	
1	02	01	11	01	Farmaci per uso veterinario	2,09	- 2,09	
1	02	01	11	02	Altri materiali e prodotti per uso veterinario	-	-	
1	02	01	12	00	Altri beni e prodotti sanitari	266.272,67	- 220.750,94	45.521,73
1	02	01	12	01	Sangue ed emocomponenti	-	-	
1	02	01	12	02	Gas medicali	-	-	
1	02	01	12	03	Altri beni e prodotti sanitari	238.729,65	- 222.437,17	16.292,48
1	02	01	12	05	Prodotti galenici	27.543,02	- 1.686,23	29.229,25
1	02	01	13	00	Acconti su forniture materiale sanitario	-	-	
1	02	01	13	01	Acconti su forniture materiale sanitario	-	-	
1	02	02	00	00	Rimanenze materiale non sanitario	250.887,04	- 41.825,79	209.061,25
1	02	02	01	00	Acconti su forniture materiale non sanitario	-	-	
1	02	02	01	01	Acconti su forniture materiale non sanitario	250.887,04	- 41.825,79	209.061,25
1	02	02	02	00	Rimanenze non sanitarie	73,59	- 296,97	370,56
1	02	02	02	01	Prodotti alimentari	97.777,34	- 19.092,62	78.684,72
1	02	02	03	02	Materiali di guardaroba, di pulizia e di convivenza in genere	-	-	
1	02	02	04	03	Combustibili, carburanti e lubrificanti	-	-	
1	02	02	05	04	Supporti informatici e Cancelleria e stampati	70.107,20	- 2.729,54	67.377,66
1	02	02	06	05	Materiale tecnico strumentale per manutenzioni e riparazioni	80.504,11	- 18.655,09	61.849,02
1	02	02	07	06	Altri beni non sanitari	2.424,80	- 1.645,51	779,29
1	02	03	00	00	Crediti v/ Stato e Regione	73.444.373,89	47.400.984,48	120.845.358,37
1	02	03	01	00	Crediti v/ Stato	285.913,15	-	285.913,15
1	02	03	01	01	Crediti v/ Stato per spesa corrente	-	-	-
1	02	03	01	02	Crediti v/ Stato per mobilità attiva pubblica	-	-	-
1	02	03	01	03	Crediti v/ Stato per mobilità attiva privata	-	-	-
1	02	03	01	04	Crediti v/ Stato per spesa investimenti	285.913,15	-	285.913,15
1	02	03	02	00	Crediti v/ Regione per spesa corrente	69.996.198,98	47.400.984,48	117.397.183,46
1	02	03	02	01	Crediti v/ Regione per spesa corrente	69.996.198,98	47.400.984,48	117.397.183,46
1	02	03	02	02	Crediti v/ Regione per acconti su spesa corrente	-	-	-
1	02	03	02	03	Crediti v/ Regione per mobilità attiva da Asp/Asl-Ao intraregionale	-	-	-
1	02	03	02	04	Crediti v/ Regione per mobilità attiva da Asp/Asl-Ao extraregione	-	-	-
1	02	03	02	05	Crediti v/ Regione per mobilità attiva extra-regione da privato	-	-	-

226

C



S E R I E	U R U P P O	M A S T R O	C O N T O	S C O O T N T T O O	PIANO DEI CONTI DELLA CONTABILITA' GENERALE DELLE AZIENDE DEL SERVIZIO SANITARIO REGIONALE	CONSUNTIVO 2013	VARIAZIONE IN +/-	CONSUNTIVO 2014
1	02	03	03	00	Crediti v/Regione per versamenti a PN	3.162.261,76	-	3.162.261,76
1	02	03	03	01	Crediti v/Regione per finanziamenti per investimenti		-	
1	02	03	03	02	Crediti v/Regione per aumento fondo dotazione		-	
1	02	03	03	03	Crediti v/Regione per ripiano perdite	3.162.261,76	-	3.162.261,76
1	02	03	03	04	Crediti v/Regione per copertura debiti al 31/12/2005		-	
1	02	03	03	05	Crediti v/Regione per copertura debiti al 31/12/2008		-	
1	02	04	00	00	Crediti v/Comuni	13.975,01	3.277,09	10.697,92
1	02	04	01	00	Crediti v/Comuni	13.975,01	3.277,09	10.697,92
1	02	04	01	01	Crediti v/Comuni	13.975,01	3.277,09	10.697,92
1	02	05	00	00	Crediti v/Aziende sanitarie pubbliche	8.545.191,79	-	8.545.125,74
1	02	05	01	00	Crediti verso ASP COSENZA	8.458.363,39	-	8.458.363,39
1	02	05	01	01	Crediti verso ASP CROTONE	8.110.797,60	-	8.110.797,60
1	02	05	01	02	Crediti verso ASP CATANZARO	322.820,74	-	322.820,74
1	02	05	01	03	Crediti verso ASP VIBO VALENTIA	-	24.745,05	24.745,05
1	02	05	01	04	Crediti verso ASP REGGIO CALABRIA	24.745,05	-	24.745,05
1	02	05	01	05	Crediti verso Aziende ASL/ASP - Mobilità intraregionale		-	
1	02	05	01	06	Fondo svalutazione crediti v/Asp-Asl della Regione		-	
1	02	05	01	07	Crediti verso A.O. della Regione	86.568,00	-	86.568,00
1	02	05	02	01	Crediti verso A.O. COSENZA	-	-	-
1	02	05	02	02	Crediti verso A.O. PUGLESE CIACCIO (Cz)	59.248,58	-	59.248,58
1	02	05	02	03	Crediti verso A.O. MATER DOMINI	27.319,42	-	27.319,42
1	02	05	02	04	Crediti verso A.O. BIANCHI-MELACRINO-MORELLI (Rc)		-	
1	02	05	02	05	Crediti verso Aziende Ospedaliere - Mobilità intraregionale		-	
1	02	05	02	06	Fondo svalutazione crediti v/Ao della Regione		-	
1	02	05	03	00	Crediti verso IRCCS, Policlinici della Regione		-	
1	02	05	03	01	Crediti verso IRCCS e Policlinici - Mobilità intraregionale		-	
1	02	05	03	02	Fondo svalutazione crediti v/IRCCS e Policlinici della Regione		-	
1	02	05	04	00	Crediti v/aziende sanitarie pubbliche fuori regione (mobilità)	260,40	-	194,35
1	02	05	04	01	Crediti v/aziende sanitarie pubbliche fuori regione (mobilità pubblica)	260,40	66,05	194,35
1	02	06	00	00	Crediti v/ARPA		-	
1	02	06	01	00	Crediti verso Arpa		-	
1	02	07	00	00	Crediti v/Erario	2.596.063,00	-	613.408,00
1	02	07	01	00	Crediti c/Ires	2.596.063,00	-	613.408,00
1	02	07	01	01			-	



S E R I E	U R U P P O	M A S T R O	C O N T O	S C O O T N T T O O	PIANO DEI CONTI DELLA CONTABILITA' GENERALE DELLE AZIENDE DEL SERVIZIO SANITARIO REGIONALE	CONSUNTIVO 2013	VARIAZIONE IN +/-	CONSUNTIVO 2014
1	02	07	01	02	Erario c/IRAP	2.596.063,00	- 1.982.655,00	613.408,00
1	02	07	01	03	Erario c/ritenute		-	
1	02	07	01	04	Erario c/Iva		-	
1	02	07	01	05	Credito verso Erario per imposte anticipate	6.345.872,73	- 967.920,09	5.297.315,17
1	02	08	00	00	Crediti v/altri			
1	02	08	01	01	Crediti v/clienti privati	0,10	27.499,90	27.500,00
1	02	08	02	01	Crediti v/clienti privati per anticipi mobilità attiva	0,10	27.499,90	27.500,00
1	02	08	02	01	Crediti v/clienti privati per anticipi mobilità attiva		-	
1	02	08	03	00	Crediti v/società controllate e collegate		-	
1	02	08	03	01	Crediti v/società controllate e collegate		-	
1	02	08	04	00	Crediti v/sperimentazioni gestionali		-	
1	02	08	04	01	Crediti v/sperimentazioni gestionali		-	
1	02	08	05	00	Crediti v/gestioni liquidatorie		-	
1	02	08	05	01	Crediti v/gestioni liquidatorie		-	
1	02	08	06	00	Crediti v/prefetture	33.545,81		
1	02	08	06	01	Crediti v/prefetture	33.545,81	- 33.545,81	
1	02	08	07	00	Crediti v/altri soggetti pubblici	2.454.895,70	1.738.101,83	716.793,87
1	02	08	07	01	Crediti v/altri soggetti pubblici	2.454.895,70	- 1.738.101,83	716.793,87
1	02	08	08	00	Crediti per fatture da emettere	47.091,66		
1	02	08	08	01	Crediti per fatture da emettere	47.091,66	- 47.091,66	
1	02	08	09	00	Crediti per note di credito da ricevere	3.810.339,46	742.681,84	4.553.021,30
1	02	08	09	01	Crediti per note di credito da ricevere	3.810.339,46	742.681,84	4.553.021,30
1	02	08	10	00	Crediti v/dipendenti			
1	02	08	10	01	Crediti v/dipendenti		-	
1	02	08	11	00	Acconti verso fornitori			
1	02	08	11	01	Acconti verso fornitori		-	
1	02	08	12	00	Altri crediti diversi			
1	02	08	12	01	Altri crediti diversi		-	
1	02	08	13	00	Fondo svalutazione			
1	02	08	13	01	Fondo svalutazione - Crediti v/clienti privati		-	
1	02	08	13	02	Fondo svalutazione - Crediti v/gestioni liquidatorie		-	
1	02	08	13	03	Fondo svalutazione - Crediti vs/Prefetture		-	
1	02	08	13	04	Fondo svalutazione - Crediti v/altri soggetti pubblici		-	
1	02	08	13	05	Fondo svalutazione - Altri crediti diversi		-	
1	02	09	00	00	Partecipazioni che non costituiscono immobilizzazioni			

822

9



SERIE	U R U P P O	M A S T R O	C O N T O	S C O O T T O	PIANO DEI CONTI DELLA CONTABILITA' GENERALE DELLE AZIENDE DEL SERVIZIO SANITARIO REGIONALE	CONSUNTIVO 2013	VARIAZIONE IN +/-	CONSUNTIVO 2014
1	02	09	01	00	Partecipazioni in imprese controllate			
1	02	09	01	01	Partecipazioni in imprese controllate		-	
1	02	09	02	00	Partecipazioni in imprese collegate			
1	02	09	02	01	Partecipazioni in imprese collegate		-	
1	02	09	03	00	Partecipazioni in altre imprese			
1	02	09	03	01	Partecipazioni in altre imprese		-	
1	02	10	00	00	Titoli che non costituiscono immobilizzazioni			
1	02	10	01	00	Titoli che non costituiscono immobilizzazioni			
1	02	10	01	01	Titoli che non costituiscono immobilizzazioni		-	
1	02	11	00	00	Cassa	46.407,80	5.498,75	51.906,55
1	02	11	01	00	Cassa principale	46.407,80	654,34	47.062,14
1	02	11	01	01	Cassa principale	46.407,80	654,34	47.062,14
1	02	11	02	00	Cassa economale	0	4.844,41	4.844,41
1	02	11	02	01	Cassa economale	-	4.844,41	4.844,41
1	02	11	03	00	Cassa ALPI			
1	02	11	03	01	Cassa ALPI			
1	02	12	00	00	Istituto tesoriere	10.936.920,13	9.895.412,84	20.832.332,97
1	02	12	01	00	Istituto tesoriere	10.936.920,13	9.895.412,84	20.832.332,97
1	02	12	01	01	Istituto tesoriere	10.936.920,13	9.895.412,84	20.832.332,97
1	02	13	00	00	Conto corrente postale	2.236.193,72	-	2.236.193,72
1	02	13	01	00	Conti correnti postali	2.236.193,72	-	2.236.193,72
1	02	13	01	01	Conti correnti postali	2.236.193,72	-	2.236.193,72
1	03	00	00	00	RATEI E RISCOINTI ATTIVI	273.004,20	-	273.004,20
1	03	01	00	00	RATEI ATTIVI			
1	03	01	01	00	Ratei attivi			
1	03	01	01	01	Ratei attivi			
1	03	01	02	00	Ratei attivi v/Asp/Asl-AO della Regione			
1	03	01	02	01	Ratei attivi v/Asp/Asl-AO della Regione		-	
1	03	02	00	00	RISCOINTI ATTIVI	273.004,20	-	273.004,20
1	03	02	01	00	Risconti attivi	273.004,20		273.004,20
1	03	02	01	01	Risconti attivi	273.004,20		273.004,20
1	03	02	02	00	Risconti attivi v/Asp/Asl-AO della Regione			
1	03	02	02	01	Risconti attivi v/Asp/Asl-AO della Regione		-	
2	00	00	00	00	PASSIVO	140.726.309,35	31.344.830,30	194.970.610,49
2	04	00	00	00	PATRIMONIO NETTO	-	107.155.191,47	34.292.479,06
2	04	01	00	00	FINANZIAMENTI PER INVESTIMENTI	25.006.563,10	2.863.103,81	21.929.144,02

Handwritten signature



S E R I E	U R U P P O	M A S T R O	C O N T O	S C O T T O	PIANO DEI CONTI DELLA CONTABILITA' GENERALE DELLE AZIENDE DEL SERVIZIO SANITARIO REGIONALE	CONSUNTIVO 2013	VARIAZIONE IN +/-	CONSUNTIVO 2014
2	04	01	01	00	Contributi in c/capitale da Stato /Regione	25.006.563,10	- 2.863.103,81	21.929.144,02
2	04	01	01	01	Contributi in c/capitale da Stato/Regione	9.921.832,49	- 2.863.103,81	7.058.728,68
2	04	01	01	02	Contributi e trasferimenti da Regione	9.495.942,57	-	9.495.942,57
2	04	01	01	03	Contributi c/capitale ex art. 20	19.390,61	-	19.390,61
2	04	01	01	04	Contributi e trasferiment in c/capitale dallo stato	5.569.397,43	-	5.569.397,43
2	04	01	02	00	Contributi in c/capitale da Altri	-	-	-
2	04	01	02	01	Contributi in c/capitale da Altri	-	-	-
2	04	02	00	00	DONAZIONI E LASCIATI VINCOLATI AD INVESTIMENTI			
2	04	02	01	00	Donazioni e lasciti vincolati ad investimenti			
2	04	02	01	01	Donazioni e lasciti(da specificare)			
2	04	03	00	00	FONDO DI DOTAZIONE	12.224.432,14	-	12.224.432,14
2	04	03	01	00	Fondo di dotazione	12.224.432,14	-	12.224.432,14
2	04	03	01	01	Fondo di dotazione	12.224.432,14	-	12.224.432,14
2	04	04	00	00	CONTRIBUTI PER RIPIANI PERDITE	247.526.125,52	116.581.579,94	387.193.069,24
2	04	04	01	00	Contributi per ripiani perdite	247.526.125,52	116.581.579,94	387.193.069,24
2	04	04	01	01	Versamenti per copertura debiti al 31 12 2005		-	
2	04	04	01	02	Contributi per ripiani perdite anni precedenti	232.672.158,52	116.581.579,94	349.253.738,46
2	04	04	01	03	Versamenti per copertura debiti al 31 12 2008	14.853.967,00		37.939.330,78
2	04	05	00	00	RISERVE			
2	04	05	01	00	Riserve da rivalutazioni			
2	04	05	01	01	Riserve da rivalutazioni		-	
2	04	05	02	00	Riserve da plusvalenze da reinvestire			
2	04	05	02	01	Riserve da plusvalenze da reinvestire		-	
2	04	05	03	00	Altre riserve			
2	04	05	03	01	Riserva per spese di investimento		-	
2	04	05	03	02	Riserva per spese in conto esercizio		-	
2	04	05	03	03	Riserva per incentivazione al personale		-	
2	04	05	03	04	Riserva per ripiano perdite d'esercizio		-	
2	04	06	00	00	UTILI (PERDITE) PORTATE A NUOVO	- 443.646.853,81	- 5.360.796,49	- 449.007.650,30
2	04	06	01	00	Utili (perdite) portate a nuovo	- 443.646.853,81	- 5.360.796,49	- 449.007.650,30
2	04	06	01	01	Utile portate a nuovo		-	
2	04	06	01	02	Perdita portate a nuovo	- 443.646.853,81	- 5.360.796,49	- 449.007.650,30
2	04	07	00	00	UTILE (PERDITA) D'ESERCIZIO	- 5.428.985,99	- 1.202.488,17	- 6.631.474,16
2	04	07	01	00	Utile (perdita) dell'esercizio	- 5.428.985,99	- 1.202.488,17	- 6.631.474,16
2	04	07	01	01	Utile (perdita) dell'esercizio	- 5.428.985,99	- 1.202.488,17	- 6.631.474,16
2	05	00	00	00	FONDI PER RISCHI E ONERI	15.608.444,50	3.774.512,41	19.382.956,91

230

[Handwritten signature]



S E R I E	U	M	C	S C	PIANO DEI CONTI DELLA CONTABILITA' GENERALE DELLE AZIENDE DEL SERVIZIO SANITARIO REGIONALE	CONSUNTIVO 2013	VARIAZIONE IN +/-	CONSUNTIVO 2014
2	05	01	00	00	FONDI PER IMPOSTE, ANCHE DIFFERITE			
2	05	01	01	00	Fondi per imposte, anche differite			
2	05	01	01	01	Fondi per imposte, anche differite			
2	05	02	00	00	FONDI PER RISCHI	12.807.954,61	3.595.173,41	16.403.128,02
2	05	02	01	00	Fondi rischi	12.807.954,61	3.595.173,41	16.403.128,02
2	05	02	01	01	Fondo rischi per cause civili ed oneri processuali	12.078.417,22	3.595.173,41	15.673.590,63
2	05	02	01	02	Fondo rischi per contenzioso personale dipendente	729.537,39	-	729.537,39
2	05	02	01	03	Altro Fondo rischi	-	-	-
2	05	03	00	00	ALTRI FONDI PER ONERI E SPESE	2.800.489,89	179.339,00	2.979.828,89
2	05	03	01	00	Altri fondi	2.800.489,89	179.339,00	2.979.828,89
2	05	03	01	01	Fondi integrativi pensione			
2	05	03	01	02	Fondo rinnovi contrattuali- Personale in convenzione	699.907,36	191.378,83	891.286,19
2	05	03	01	03	Fondo rinnovi contrattuali- Personale Dipendente			
2	05	03	01	04	Altri fondi per oneri e spese	2.100.582,53	12.039,83	2.088.542,70
2	06	00	00	00	TRATTAMENTO FINE RAPPORTO	811.281,21	250.000,00	1.061.281,21
2	06	01	00	00	FONDO PER PREMI OPEROSITA'	811.281,21	250.000,00	1.061.281,21
2	06	01	01	00	FONDO PER PREMI OPEROSITA'	811.281,21	250.000,00	1.061.281,21
2	06	01	01	01	FONDO PER PREMI OPEROSITA'	811.281,21	250.000,00	1.061.281,21
2	06	02	00	00	FONDO PER TRATTAMENTO DI FINE RAPPORTO DIPENDENTI			
2	06	02	01	00	FONDO PER TRATTAMENTO DI FINE RAPPORTO DIPENDENTI			
2	06	02	01	01	FONDO PER TRATTAMENTO DI FINE RAPPORTO DIPENDENTI			
2	07	00	00	00	DEBITI	288.405.690,68	79.615.261,58	208.818.851,43
2	07	01	00	00	DEBITI PER MUTUI PASSIVI			
2	07	01	01	00	Debiti per mutui passivi			
2	07	01	01	01	Debiti per mutui passivi			
2	07	02	00	00	DEBITI V/STATO E REGIONE			
2	07	02	01	00	Debiti v/Stato			
2	07	02	01	01	Debiti v/Stato per mobilità passiva			
2	07	02	01	02	Altri debiti v/Stato			
2	07	02	02	00	Debiti v/Regione			
2	07	02	02	01	Debiti v/Regione per finanziamenti			
2	07	02	02	02	Debiti v/Regione per mobilità passiva intraregione			
2	07	02	02	03	Debiti v/Regione per mobilità passiva extraregione			
2	07	02	02	04	Debiti v/Regione per acconti su spesa corrente			
2	07	02	02	06	Altri debiti v/Regione			

231


4



S E R I E	S U R U P P O	M A S T R O	C O N T O	S C O T T O	PIANO DEI CONTI DELLA CONTABILITA' GENERALE DELLE AZIENDE DEL SERVIZIO SANITARIO REGIONALE	CONSUNTIVO 2013	VARIAZIONE IN +/-	CONSUNTIVO 2014
2	07	03	00	00	DEBITI V/COMUNI	45.018,61	-	9.158,58
2	07	03	01	00	Debiti v/Comuni	45.018,61	-	9.158,58
2	07	03	01	01	Debiti v/Comuni	45.018,61	-	9.158,58
2	07	04	00	00	DEBITI V/AZIENDE SANITARIE PUBBLICHE	1.733.238,16	20.647,45	1.782.307,94
2	07	04	01	00	Debiti verso Aziende ASP/AS della Regione	1.650.630,77	14.605,76	1.665.614,41
2	07	04	01	01	Debiti verso ASP COSENZA	1.650.630,77	14.605,76	1.665.236,53
2	07	04	01	02	Debiti verso ASP CROTONE			
2	07	04	01	03	Debiti verso ASP VIBO VALENTIA	147,01	147,01	147,01
2	07	04	01	04	Debiti verso ASP REGGIO CALABRIA		80,14	66,87
2	07	04	01	05	Debiti verso Aziende ASP/ASL per mobilità passiva intraregionale			
2	07	04	01	06	Debiti verso Aziende ASP/ASL per mobilità attiva extraregionale		164,00	164,00
2	07	04	01	07	Debiti verso Aziende ASP/ASL per anticipi mobilità attiva privata			
2	07	04	02	00	Debiti verso A.O. della Regione	30.006,37		58.197,83
2	07	04	02	01	Debiti verso A.O. COSENZA			
2	07	04	02	02	Debiti verso A.O. PUGLIESE CIACCIO (Cz)		21.912,88	21.912,88
2	07	04	02	03	Debiti verso A.O. MATER DOMINI			
2	07	04	02	04	Debiti verso A.O. BIANCHI-MELACRINO-MORELLI (RC)		6.278,58	36.284,95
2	07	04	02	05	Debiti verso Aziende Ospedaliere per mobilità passiva intraregionale			
2	07	04	03	00	Debiti verso IRCCS e Policlinici			
2	07	04	03	01	Debiti verso IRCCS e Policlinici per mobilità passiva intraregionale			
2	07	04	04	00	Debiti v/aziende sanitarie pubbliche fuori regione (mobilità)	52.454,01	6.041,69	58.495,70
2	07	04	04	01	Debiti v/aziende sanitarie pubbliche fuori regione (mobilità pubblica)	52.454,01	6.041,69	58.495,70
2	07	04	05	00	Debiti v/Asp/Asl-AO della Regione per versamenti			
2	07	04	05	01	Debiti v/Asp/Asl-AO della Regione per versamenti c/patrimonio netto			
2	07	05	00	00	DEBITI V/ARPA			
2	07	05	01	00	Debiti v/ARPA			
2	07	05	01	01	Debiti v/ARPA			
2	07	06	00	00	DEBITI V/FORNITORI	207.384.786,06	54.840.210,22	152.544.575,84
2	07	06	01	00	Debiti verso fornitori	148.487.015,06	38.744.916,80	109.742.098,26
2	07	06	01	01	Debiti verso fornitori	148.484.715,06	38.749.516,80	109.735.198,26
2	07	06	01	02	Debiti verso fornitori esteri	2.300,00	4.600,00	6.900,00
2	07	06	02	00	Debiti v/Case di cura	27.554.098,02	12.608.500,37	14.945.597,65
2	07	06	02	01	Debiti v/Case di cura	27.554.098,02	12.608.500,37	14.945.597,65
2	07	06	03	00	Debiti v/specialisti convenzionati esterni	6.163.043,27	879.549,92	7.042.593,19
2	07	06	03	01	Debiti v/specialisti convenzionati esterni	6.163.043,27	879.549,92	7.042.593,19
2	07	06	04	00	Debiti v/specialisti convenzionati interni	54.130,32	2.819,43	51.310,89


232

R



S E R I E	U R U P P O	M A S T R O	C O N T O	S C O T T O	PIANO DEI CONTI DELLA CONTABILITA' GENERALE DELLE AZIENDE DEL SERVIZIO SANITARIO REGIONALE	CONSUNTIVO 2013	VARIAZIONE IN +/-	CONSUNTIVO 2014
2	07	06	04	01	Debiti v/specialisti convenzionati interni	54.130,32	-	51.310,89
2	07	06	05	00	Debiti v/farmacie	10.405.242,41	4.479.620,72	5.925.621,69
2	07	06	05	01	Debiti v/farmacie	10.405.242,41	-	5.925.621,69
2	07	06	06	00	Debiti v/altre strutture accreditate e convenzionate	9.816.138,24	57.473,50	9.873.611,74
2	07	06	06	01	Debiti v/altre strutture accreditate e convenzionate	9.816.138,24	-	9.873.611,74
2	07	06	07	00	Debiti verso professionisti	12.216,32	75.504,13	87.720,45
2	07	06	07	01	Debiti verso professionisti	12.216,32	-	87.720,45
2	07	06	08	00	Debiti per fatture da ricevere	4.892.902,42	16.880,45	4.876.021,97
2	07	06	08	01	Debiti per fatture da ricevere	4.892.902,42	-	4.876.021,97
2	07	06	09	00	Debiti verso erogatori sanitari privati per mobilità attiva			
2	07	06	09	01	Debiti verso erogatori sanitari privati per mobilità attiva privata			
2	07	07	00	00	DEBITI V/ISTITUTO TESORIERE	46.911.621,95	23.316.277,22	23.595.344,73
2	07	07	01	00	Debiti v/istituto tesoriere	46.911.621,95	80.822,95	404.814,59
2	07	07	01	01	Debiti verso istituto tesoriere	485.637,54	-	404.814,59
2	07	07	01	02	Debiti verso istituto tesoriere per anticipazione	47.397.259,49	-	24.000.159,32
2	07	08	00	00	DEBITI TRIBUTARI	5.099.136,52	337.963,94	5.437.100,46
2	07	08	01	00	Debiti tributari	5.099.136,52	337.963,94	5.437.100,46
2	07	08	01	01	Erario c/Ires	2.050,00	-	2.050,00
2	07	08	01	02	Erario c/ritenute su lavoro autonomo	245.950,92	8.033,50	253.984,42
2	07	08	01	03	Erario c/ritenute su lavoro dipendente	2.565.265,56	-	2.443.203,27
2	07	08	01	04	Erario c/I.V.A.	396,37	273,65	670,02
2	07	08	01	05	Erario c/ Irap	2.287.523,67	449.669,08	2.737.192,75
2	07	08	01	06	Altre imposte e tasse		-	
2	07	09	00	00	DEBITI V/ISTITUTI PREVIDENZIALI, ASSISTENZIALI E	6.147.289,45	54.330,08	6.201.619,53
2	07	09	01	00	Debiti v/istituti previdenziali, assistenziali e sicurezza sociale	6.147.289,45	54.330,08	6.201.619,53
2	07	09	01	01	Debiti verso INPDAP	4.594.729,22	-	187.408,44
2	07	09	01	02	Debiti verso INPS lavoratori dipendenti	1.110.640,77	4.383.324,86	5.493.965,63
2	07	09	01	03	Debiti verso INPS lavoratori autonomi		-	
2	07	09	01	04	Debiti verso INAIL		-	
2	07	09	01	05	Debiti verso ENPAM	411.269,71	51.393,65	462.663,36
2	07	09	01	06	Debiti verso ONAOSI	28.984,08	25.056,35	54.040,43
2	07	09	01	07	Debiti verso altri Istituti Previdenziali	1.665,67	1.876,00	3.541,67
2	07	10	00	00	ALTRI DEBITI	21.084.599,93	1.835.855,58	19.248.744,35
2	07	10	01	00	Debiti v/Altri finanziatori			
2	07	10	01	01	Debiti v/Altri finanziatori		-	
2	07	10	02	00	Debiti v/società controllate, collegate e sperimentazioni			
2	07	10	02	01	Debiti v/società controllate e collegate		-	


del 23/3



S E R I E	U R U P P O	M A S T R O	C O N T O	S C O T T O	PIANO DEI CONTI DELLA CONTABILITA' GENERALE DELLE AZIENDE DEL SERVIZIO SANITARIO REGIONALE	CONSUNTIVO 2013	VARIAZIONE IN +/-	CONSUNTIVO 2014
2	07	10	02	02	Debiti v/sperimentazioni gestionali		-	
2	07	10	03	00	Debiti v/Altri	21.084.599,93	- 1.835.855,58	19.248.744,35
2	07	10	03	01	Debiti verso personale ruolo sanitario	16.588.622,27	- 2.344.524,23	14.244.098,04
2	07	10	03	02	Debiti verso personale ruolo professionale	152.879,54	32.153,61	185.033,15
2	07	10	03	03	Debiti verso personale ruolo tecnico	459.640,87	170.230,74	629.871,61
2	07	10	03	04	Debiti verso personale ruolo amministrativo	859.977,45	326.319,01	1.186.296,46
2	07	10	03	05	Debiti v/gestioni liquidatorie		-	
2	07	10	03	06	Debiti vs. Terzi su emolumenti stipendiali (organizzazioni sindacali,	81.294,69	6.822,13	88.116,82
2	07	10	03	07	Debiti verso Cessionari		-	
2	07	10	03	08	Debiti verso organi direttivi ed istituzionali	34.913,22	875,65	35.788,87
2	07	10	03	09	Debiti verso assistiti	48.564,34	10.256,77	58.821,11
2	07	10	03	10	Debiti v/medici di medicina generale	239.898,88	45.035,47	284.934,35
2	07	10	03	11	Debiti v/pediatrati di libera scelta	283.906,57	25.996,22	309.902,79
2	07	10	03	12	Debiti v/medici della continuit� assistenziale (Guardie Mediche)	444.742,01	301.601,77	143.140,24
2	07	10	03	13	Debiti per depositi cauzionali		-	
2	07	10	03	14	Altri debiti diversi	1.822.154,33	193.133,01	2.015.287,34
2	07	10	03	15	Note di credito da emettere		-	
2	07	10	03	16	Debiti al 31/12/2005		-	
2	07	10	03	17	Debiti V/ASSICURAZIONE	68.005,76	552,19	67.453,57
2	08	00	00	00	RATEI E RISCONTI PASSIVI	219.612,00	- 219.612,00	-
2	08	01	00	00	RATEI PASSIVI		-	
2	08	01	01	00	Ratei passivi		-	
2	08	01	01	01	Ratei passivi		-	
2	08	01	02	00	Ratei passivi v/ Asp/Asl-Ao della Regione		-	
2	08	01	02	01	Ratei passivi v/Asp/Asl-Ao della Regione		-	
2	08	02	00	00	RISCONTI PASSIVI	219.612,00	- 219.612,00	-
2	08	02	01	00	RISCONTI PASSIVI	219.612,00	- 219.612,00	-
2	08	02	01	01	Risconti passivi su FSR per Funzioni	219.612,00	- 219.612,00	-
2	08	02	01	02	Risconti passivi su altri contributi vincolati ASSI da FSR		-	
2	08	02	01	03	Risconti passivi su altri contributi vincolati ASSI (parte corrente)		-	
2	08	02	01	04	Risconti passivi altri contributi FSR c/esercizio		-	
2	08	02	01	05	Risconti passivi altri contributi FSR vincolati		-	
2	08	02	01	06	Risconti passivi su altri contributi da Regione		-	
2	08	02	01	07	Risconti passivi contrib. san. regionali extra FSR		-	
2	08	02	01	08	Risconti passivi contrib. altri fin. Reg. Il extra FSR		-	
2	08	02	01	09	Risconti passivi su altri contributi vincolati da altri soggetti		-	
2	08	02	01	10	Risconti passivi v/Asp/Asl-AO Regione		-	

234

8




SERIE	U R U P P O	M A S T R O	C O N T O	S C O O T T O O	PIANO DEI CONTI DELLA CONTABILITA' GENERALE DELLE AZIENDE DEL SERVIZIO SANITARIO REGIONALE	CONSUNTIVO 2013	VARIAZIONE IN +/-	CONSUNTIVO 2014
2	08	02	01	11	Altri risonanti passivi v/terzi		-	
3	00	00	00	00	CONTI D'ORDINE			
3	01	00	00	00	CONTI D'ORDINE			
3	01	01	00	00	CONTI D'ORDINE DELL'ATTIVO	13.506,83	1.650,00	11.856,83
3	01	01	01	00	CANONI DI LEASING ANCORA DA PAGARE			
3	01	01	01	01	Canoni di leasing ancora da pagare	13.506,83	1.650,00	11.856,83
3	01	01	02	00	DEPOSITI CAUZIONALI			
3	01	01	02	01	Beni in comodato			
3	01	01	02	02	Altri depositi cauzionali	13.506,83	1.650,00	11.856,83
3	01	01	03	00	ALTRI CONTI D'ORDINE			
3	01	01	03	01	Altri conti d'ordine			
3	01	02	00	00	CONTI D'ORDINE DEL PASSIVO	13.506,83	1.650,00	11.856,83
3	01	02	01	00	CANONI DI LEASING ANCORA DA PAGARE			
3	01	02	01	01	Canoni di leasing ancora da pagare	13.506,83	1.650,00	11.856,83
3	01	02	02	00	DEPOSITI CAUZIONALI			
3	01	02	02	01	Beni in comodato			
3	01	02	02	02	Altri depositi cauzionali	13.506,83	1.650,00	11.856,83
3	01	02	03	00	ALTRI CONTI D'ORDINE			
3	01	02	03	01	Altri conti d'ordine			

235



AZIENDA SANITARIA PROVINCIALE DI CROTONE

S E R I E	G R U P P O	M A S T R O	C O N T O	S C O T T O	PIANO DEI CONTI DELLA CONTABILITA' GENERALE DELLE AZIENDE DEL SERVIZIO SANITARIO REGIONALE	CONSUNTIVO 2013	VARIAZIONE +/-	consuntivo 2014
CONTO ECONOMICO								
4	00	00	00	00	VALORE DELLA PRODUZIONE	338.097.677,50	10.072.753,87	338.531.979,67
4	01	00	00	00	Contributi in c/esercizio	295.646.378,82	9.082.245,68	304.728.624,50
4	01	01	00	00	Contributi da Regione per quota F.S. regionale	294.855.670,73	7.751.340,87	302.607.011,60
4	01	01	00	00	da Regione per quota F.S. regionale indistinto	291.945.570,00	5.321.922,00	297.267.492,00
4	01	01	01	01	da Regione per quota F.S.R. indistinto	291.945.570,00	5.321.922,00	297.267.492,00
4	01	01	02	00	da Regione per quota F.S. vincolato	2.910.100,73	2.429.418,87	5.339.519,60
4	01	01	02	01	da Regione per quota F.S.R. vincolato	2.910.100,73	2.429.418,87	5.339.519,60
4	01	02	00	00	Contributi c/esercizio da enti pubblici (EXTRA FONDO)	758.508,09	1.347.829,51	2.106.337,60
4	01	02	01	00	da Regione e/o enti pubblici (extra fondo) vincolati	68.087,85	23.295,98	44.791,87
4	01	02	01	01	Contributi da Regione (extra fondo) vincolati	68.087,85	23.295,98	44.791,87
4	01	02	01	02	Contributi da altri enti pubblici (extra fondo) vincolati	-	-	-
4	01	02	01	03	Contributi da Asp/Asl/Ao/Irccs/Policlinici (extra fondo) vincolati	-	-	-
4	01	02	01	04	Contributi c/esercizio (extra fondo) per ricerca corrente	-	-	-
4	01	02	01	05	Contributi c/esercizio (extra fondo) per ricerca finalizzata	-	-	-
4	01	02	02	00	da Regione e/o enti pubblici (extra fondo) - Altro	690.420,24	1.371.125,49	2.061.545,73
4	01	02	02	01	Contributi da Regione (extra fondo) - Altro	399.153,99	1.490.308,11	1.889.462,10
4	01	02	02	02	Contributi da altri enti pubblici (extra fondo) - Altro	291.266,25	119.182,62	172.083,63
4	01	02	02	03	Contributi da Asp/Asl/Ao/Irccs/Policlinici (extra fondo) - Altro	-	-	-
4	01	03	00	00	Contributi c/esercizio da enti privati	32.200,00	16.924,70	15.275,30
4	01	03	01	00	Contributi c/esercizio da enti privati	32.200,00	16.924,70	15.275,30
4	01	03	01	01	Contributi c/esercizio da enti privati	32.200,00	16.924,70	15.275,30
4	02	00	00	00	Proventi e ricavi diversi	23.713.204,39	148.418,62	23.564.785,77
4	02	01	00	00	Ricavi per prestazioni sanitarie e sociosanitarie a rilevanza sanitaria	23.525.184,21	31.182,75	23.494.001,46
4	02	01	01	00	Ricavi per prestazioni sanitarie e sociosanitarie erogate a ASP/ASL, AO,	16.931.737,03	11.737,03	16.920.000,00
4	02	01	01	01	Prestazioni di ricovero ad Assiti di ASP/ASL Regione	15.520.000,00	-	15.520.000,00
4	02	01	01	02	Prestazioni di ricovero da privati accreditati ad Assiti di ASP/ASL Regione	957.000,00	-	957.000,00
4	02	01	01	03	Prestazioni di specialistica ambulatoriale ad Assiti di ASP/ASL Regione	263,20	263,20	-
4	02	01	01	04	Prestazioni di specialistica ambulatoriale da privati accreditati ad Assiti di	-	-	-
4	02	01	01	05	Prestazioni di psichiatria residenziale e semiresidenziale - Regione	-	-	-
4	02	01	01	06	Prestazioni di File F - Regione	-	-	-
4	02	01	01	07	Prestazioni servizi MMG, PLS, Contin. Assistenziale - Regione	-	-	-
4	02	01	01	08	Prestazioni servizi farmaceutica convenzionata - Regione	443.000,00	-	443.000,00
4	02	01	01	09	Prestazioni termali - Regione	-	-	-
4	02	01	01	10	Prestazioni trasporto ambulanze ed elisoccorso - Regione	-	-	-
4	02	01	01	11	Cessione, Farmaci, emoderivati ed emocomponenti - Regione	11.473,83	11.473,83	-
4	02	01	01	12	Altre prestazioni sanitarie - Regione	-	-	-
4	02	01	02	00	Ricavi per prestaz. sanitarie e sociosanitarie erogate ad altri soggetti pubblici	-	5.380,10	5.380,10



922302

S E R I E		G R U P P O	M A S T R O	C O N T O	S C O T T O	PIANO DEI CONTI DELLA CONTABILITA' GENERALE DELLE AZIENDE DEL SERVIZIO SANITARIO REGIONALE		CONSUNTIVO 2013	VARIAZIONE +/-	consuntivo 2014
4	02	01	02	01	01		Ricavi per prestaz. sanitarie e sociosanitarie erogate ad altri soggetti pubblici della	-	5.380,10	5.380,10
4	02	01	03	00	00		Ricavi per prestaz. sanitarie e sociosanitarie erogate a soggetti pubblici extra	5.381.000,00	9.339,38	5.390.339,38
4	02	01	03	01	01		Prestazioni di ricovero - Extraregione	4.465.000,00	-	4.465.000,00
4	02	01	03	02	02		Prestazioni di specialistica ambulatoriale - Extraregione	455.000,00	-	455.000,00
4	02	01	03	03	03		Prestazioni di psichiatria residenziale e semiresidenziale - Extraregione	-	-	-
4	02	01	03	04	04		Prestazioni di File F - Extraregione	7.000,00	-	7.000,00
4	02	01	03	05	05		Prestazioni servizi MMG, PLS, Contn. Assistenziale - Extraregione	29.000,00	-	29.000,00
4	02	01	03	06	06		Prestazioni servizi farmaceutica convenzionata - Extraregione	425.000,00	-	425.000,00
4	02	01	03	07	07		Prestazioni termali - Extraregione	-	-	-
4	02	01	03	08	08		Prestazioni trasporto ambulanze ed elisoccorso - Extraregione	-	-	-
4	02	01	03	09	09		Altre prestazioni sanitarie - Extraregione	-	9.339,38	9.339,38
4	02	01	03	10	10		Prestazioni di assistenza riabilitativa non soggette a compensazione Extraregione	-	-	-
4	02	01	03	11	11		Altre prestazioni sanitarie e socio-sanitarie non soggette a compensazione	-	-	-
4	02	01	03	12	12		Altre prestazioni sanitarie - Mobilità attiva Internazionale	-	-	-
4	02	01	04	00	00		Ricavi per prestazioni sanitarie erogate da soggetti privati v/residenti	-	-	-
4	02	01	04	01	01		Prestazioni di ricovero da priv. extraregione in compensazione (mobilità attiva)	-	-	-
4	02	01	04	02	02		Prestazioni di ambulatoriali da priv. extraregione in compensazione (mobilità attiva)	-	-	-
4	02	01	04	03	03		Prestazioni di File F da priv. extraregione in compensazione (mobilità attiva)	-	-	-
4	02	01	04	04	04		Altre prestazioni sanitarie erogate da privati v/residenti extraregione in	-	-	-
4	02	01	05	00	00		Ricavi per prestazioni sanitarie erogate a soggetti privati	415.439,34	4.148,76	411.290,58
4	02	01	05	01	01		Proventi per rilascio certificazioni sanitarie	410.642,93	44.307,35	366.335,58
4	02	01	05	02	02		Proventi per cessione sangue ed emoderivati	-	-	-
4	02	01	05	03	03		Proventi per sperimentazioni cliniche e farmacologiche	4.796,41	40.158,59	44.955,00
4	02	01	06	00	00		Ricavi per prestazioni sanitarie erogate in regime di intramoenia	797.007,84	30.016,44	766.991,40
4	02	01	06	01	01		Ricavi per prestazioni sanitarie in regime di ricovero in intramoenia - (ALPI)	-	-	-
4	02	01	06	02	02		Ricavi per prestazioni sanitarie specialistiche ambulatoriali in intramoenia - (ALPI)	505.851,27	115.696,64	621.547,91
4	02	01	06	03	03		Ricavi per prestazioni sanitarie specialistiche ambulatoriali in intramoenia -	239.302,26	107.275,03	132.027,23
4	02	01	06	04	04		Ricavi per prestazioni sanitarie di sanità pubblica in intramoenia - (ALPI)	880,33	880,33	-
4	02	01	06	05	05		Ricavi per prestazioni sanitarie intramoenia - Consulenze	14.973,98	1.557,72	13.416,26
4	02	01	06	06	06		Ricavi per prestazioni sanitarie intramoenia - Consulenze vs. Asp/Asl - Ao, Irccs e	-	-	-
4	02	01	06	07	07		Ricavi per prestazioni sanitarie intramoenia - Altro	36.000,00	36.000,00	-
4	02	01	06	08	08		Ricavi per prestazioni sanitarie intramoenia - Altro (Asp/Asl - Ao, Irccs e Policlinici	-	-	-
4	02	02	00	00	00		Ricavi per prestazioni non sanitarie	5.009,43	4.007,43	1.002,00
4	02	02	02	01	00		Ricavi per prestazioni non sanitarie	5.009,43	4.007,43	1.002,00
4	02	02	02	01	01		Ricavi per consulenze in applicazione della normativa in materia di sicurezza nei	-	-	-
4	02	02	02	01	02		Ricavi per consulenze, certificazioni e attestazioni non sanitarie	-	-	-
4	02	02	02	01	03		Ricavi per maggior confort alberghiero	-	-	-
4	02	02	02	01	04		Ricavi per pareri comitato etico su proposte di sperimentazioni cliniche e	5.009,43	4.007,43	1.002,00
4	02	03	00	00	00		Altri proventi	183.010,75	113.228,44	69.782,31
4	02	03	01	00	00		Proventi non sanitari	86.061,61	51.921,11	34.140,50
4	02	03	01	01	01		Fitti attivi	24.314,02	7.803,30	16.510,72

S E R I E		G R U P P O		M A S T R O		C O N T O		S C O T T O		PIANO DEI CONTI DELLA CONTABILITA' GENERALE DELLE AZIENDE DEL SERVIZIO SANITARIO REGIONALE		CONSUNTIVO 2013		VARIAZIONE +/-		consuntivo 2014	
4	02	03	01	02	01	02	01	02	01	02	Altri proventi non sanitari	61.747,59	-	44.117,81	-	17.629,78	
4	02	03	02	00	02	00	02	00	02	00	Altri proventi diversi	96.949,14	-	61.307,33	-	35.641,81	
4	02	03	02	01	02	01	02	01	02	01	Proventi per servizio mensa a terzi	-	-	-	-	-	
4	02	03	02	02	02	02	02	02	02	02	Proventi per concessione spazi interni	25.300,00	-	16.500,00	-	8.800,00	
4	02	03	02	03	02	03	02	03	02	03	Proventi per sponsorizzazioni	-	-	3.800,00	-	3.800,00	
4	02	03	02	04	02	04	02	04	02	04	Proventi per corsi di formazione	71.649,14	-	48.607,33	-	23.041,81	
4	03	00	00	00	00	00	00	00	00	00	Concorsi, recuperi e rimborsi per attività tipiche	184.033,69	-	13.886,28	-	170.147,41	
4	03	01	00	00	00	00	00	00	00	00	Rimborsi assicurativi	18.275,69	-	15.113,48	-	3.162,21	
4	03	01	01	00	01	00	01	00	01	00	Rimborsi assicurativi	18.275,69	-	15.113,48	-	3.162,21	
4	03	01	01	01	01	01	01	01	01	01	Rimborsi assicurativi	18.275,69	-	15.113,48	-	3.162,21	
4	03	02	00	00	02	00	02	00	02	00	Altri concorsi, recuperi e rimborsi per attività tipiche	166.758,00	-	1.227,20	-	166.985,20	
4	03	02	01	00	02	01	00	00	02	01	Concorsi, recuperi e rimborsi v/ Asp/Asl-AO, IRCCS, Policlinici della Regione	-	-	-	-	-	
4	03	02	01	01	02	01	01	01	02	01	Rimborso degli oneri stipendiali del personale sanitario dipendente dell' azienda in	-	-	-	-	-	
4	03	02	01	02	02	01	02	02	02	01	Rimborsi per acquisto beni da parte di Asp/Asl-AO, IRCCS, Policlinici della	-	-	-	-	-	
4	03	02	01	03	02	01	03	03	02	01	Altri concorsi, recuperi e rimborsi per attività tipiche v/Asp/Asl-AO, IRCCS,	-	-	-	-	-	
4	03	02	02	00	02	02	02	00	02	02	Concorsi, recuperi e rimborsi v/Altri Enti Pubblici	113.624,54	-	48.344,87	-	161.969,41	
4	03	02	02	01	02	01	02	01	02	01	Rimborso degli oneri stipendiali del personale dipendente dell'azienda in posizione	-	-	-	-	-	
4	03	02	02	02	02	02	02	02	02	02	Rimborsi per acquisto beni v/Altri Enti Pubblici	113.624,54	-	48.344,87	-	161.969,41	
4	03	02	02	03	02	03	02	03	02	03	Altri concorsi, recuperi e rimborsi per attività tipiche v/Altri Enti Pubblici	-	-	-	-	-	
4	03	02	03	00	02	03	00	00	02	03	Concorsi, recuperi e rimborsi v/Regione	-	-	-	-	-	
4	03	02	03	01	02	03	01	01	02	03	Rimborso degli oneri stipendiali del personale dell'azienda in posizione di comando	-	-	-	-	-	
4	03	02	03	02	03	02	03	02	03	02	Altri concorsi, recuperi e rimborsi per attività tipiche v/Regione	-	-	-	-	-	
4	03	02	04	00	02	04	00	00	02	04	Concorsi, recuperi e rimborsi v/privati	52.133,46	-	47.117,67	-	5.015,79	
4	03	02	04	01	02	04	01	01	02	04	Rimborso da Aziende Farmaceutiche per Pay Back	-	-	-	-	-	
4	03	02	04	02	04	02	04	02	02	04	Rimborsi per servizio mensa a dipendenti	-	-	-	-	-	
4	03	02	04	03	02	04	03	03	02	04	Altri rimborsi da dipendenti	51.017,46	-	48.151,69	-	2.865,77	
4	03	02	04	04	02	04	04	04	02	04	Altri concorsi, recuperi e rimborsi v/privati	1.116,00	-	1.034,02	-	2.150,02	
4	04	00	00	00	00	00	00	00	00	00	Compartecipazione alla spesa per prestazioni sanitarie (ticket)	1.555.679,45	-	90.791,21	-	1.464.888,24	
4	04	01	00	00	00	00	00	00	00	00	Compartecipazione alla spesa per prestazioni sanitarie - Ticket sulle	1.541.373,45	-	89.755,21	-	1.451.618,24	
4	04	01	01	00	01	00	01	00	01	00	Compartecipazione alla spesa per prestazioni sanitarie - Ticket sulle	1.541.373,45	-	89.755,21	-	1.451.618,24	
4	04	01	01	01	01	01	01	01	01	01	Compartecipazione alla spesa per prestazioni sanitarie - Ticket sulle prestazioni	1.541.373,45	-	89.755,21	-	1.451.618,24	
4	04	02	00	00	02	00	02	00	02	00	Compartecipazione alla spesa per prestazioni sanitarie - Ticket sul pronto	14.306,00	-	1.036,00	-	13.270,00	
4	04	02	01	00	02	01	00	00	02	01	Compartecipazione alla spesa per prestazioni sanitarie - Ticket sul pronto	14.306,00	-	1.036,00	-	13.270,00	
4	04	02	01	01	02	01	01	01	02	01	Compartecipazione alla spesa per prestazioni sanitarie - Ticket sul pronto soccorso	14.306,00	-	1.036,00	-	13.270,00	
4	04	03	00	00	03	00	00	00	03	00	Compartecipazione alla spesa per prestazioni sanitarie - (Ticket) Altro	-	-	-	-	-	
4	04	03	01	00	03	01	00	00	03	01	Compartecipazione alla spesa per prestazioni sanitarie - (Ticket) Altro	-	-	-	-	-	
4	04	03	01	01	03	01	01	01	03	01	Compartecipazione alla spesa per prestazioni sanitarie - (Ticket) Altro	-	-	-	-	-	
4	05	00	00	00	00	00	00	00	00	00	Costi capitalizzati	2.872.131,41	-	432.536,67	-	4.648.990,75	
4	05	01	00	00	00	00	00	00	00	00	Costi capitalizzati da utilizzo finanziamenti per investimenti [Costi Sterilizzati]	2.644.882,41	-	432.536,67	-	3.077.419,08	
4	05	01	01	00	01	00	01	00	01	00	Costi capitalizzati da utilizzo finanziamenti per investimenti da Regione	2.539.880,16	-	323.223,65	-	2.863.103,81	
4	05	01	01	01	01	01	01	01	01	01	Costi capitalizzati da utilizzo finanziamenti per investimenti da Regione	2.539.880,16	-	323.223,65	-	2.863.103,81	

PIANO DEI CONTI DELLA CONTABILITA' GENERALE DELLE AZIENDE DEL SERVIZIO SANITARIO REGIONALE				CONSUNTIVO 2013	VARIAZIONE +/-	consuntivo 2014
SERIE	M A S T R O	C O N T O	S C O T T O			
4 05	01	02	00	Costi capitalizzati da utilizzo finanziamenti per investimenti dallo Stato	105.002,25	214.315,27
4 05	01	02	01	Costi capitalizzati da utilizzo finanziamenti per investimenti dallo Stato	105.002,25	214.315,27
4 05	01	03	00	Costi capitalizzati da utilizzo altre poste del patrimonio netto	-	-
4 05	01	03	00	Costi capitalizzati da utilizzo altre poste del patrimonio netto	-	-
4 05	01	03	01	Costi capitalizzati da utilizzo altre poste del patrimonio netto	-	-
4 05	02	00	00	Costi capitalizzati per costi sostenuti in economia	-	-
4 05	02	01	00	Costi capitalizzati per costi sostenuti in economia	-	-
4 05	02	01	01	Costi capitalizzati per costi sostenuti in economia	-	-
4 05	03	00	00	Utilizzo fondi per quote non utilizzate	227.249,00	1.571.571,67
4 05	03	01	00	Utilizzo fondi per quote non utilizzate	227.249,00	1.571.571,67
4 05	03	01	01	Utilizzo fondi per quote non utilizzate	227.249,00	1.571.571,67
4 06	00	00	00	Rimanenze sanitarie Finali	4.116.249,74	3.954.543,00
4 06	01	00	00	Rimanenze sanitarie Finali	3.865.362,70	3.745.481,75
4 06	01	01	00	Rimanenze finali di Prodotti Farmaceutici	956.878,64	1.086.731,36
4 06	01	01	01	Rimanenze finali di Prodotti Farmaceutici	956.878,64	1.086.731,36
4 06	01	02	00	Rimanenze finali di Emoderivati	-	-
4 06	01	02	01	Rimanenze finali di Emoderivati	-	-
4 06	01	03	00	Rimanenze finali di Ossigeno	-	-
4 06	01	03	01	Rimanenze finali di Ossigeno	-	-
4 06	01	04	00	Rimanenze finali di Prodotti dietetici	15.515,88	9.277,32
4 06	01	04	01	Rimanenze finali di Prodotti dietetici	15.515,88	9.277,32
4 06	01	05	00	Rimanenze finali di Materiali per profilassi (vaccini)	19.697,67	78,64
4 06	01	05	01	Rimanenze finali di Materiali per profilassi (vaccini)	19.697,67	78,64
4 06	01	06	00	Rimanenze finali di Materiali diagnostici prodotti chimici	452.652,49	876.311,11
4 06	01	06	01	Rimanenze finali di Materiali diagnostici prodotti chimici	452.652,49	876.311,11
4 06	01	07	00	Rimanenze finali di Materiali diagnostici, lastre RX, mezzi di contrasto per RX,	112.170,01	183.269,16
4 06	01	07	01	Rimanenze finali di Mezzi di contrasto	14.950,13	2.970,00
4 06	01	07	02	Rimanenze finali di Materiali diagnostici, lastre RX, carta per ECG, ECG, ecc	97.219,88	180.299,16
4 06	01	08	00	Rimanenze finali di Presidi chirurgici e materiali sanitari	1.636.107,69	1.232.771,68
4 06	01	08	01	Rimanenze finali di Presidi chirurgici e materiali sanitari	879.971,72	1.228.659,14
4 06	01	08	02	Rimanenze finali di materiali per lab. Analisi vetreria	756.135,97	4.112,54
4 06	01	09	00	Rimanenze finali di Materiali protesici	10.096,30	2.369,76
4 06	01	09	01	Rimanenze finali di Materiali protesici	10.096,30	2.369,76
4 06	01	10	00	Rimanenze finali di Materiali per emodialisi	395.969,26	309.150,99
4 06	01	10	01	Rimanenze finali di Materiali per emodialisi	395.969,26	309.150,99
4 06	01	11	00	Rimanenze finali di Materiali e prodotti per uso veterinario	2,09	-
4 06	01	11	01	Rimanenze finali di Farmaci per uso veterinario	2,09	-
4 06	01	11	02	Rimanenze finali di Altri materiali e prodotti per uso veterinario	-	-
4 06	01	12	00	Rimanenze finali di Altri beni e prodotti sanitari	266.272,67	45.521,73
4 06	01	12	01	Rimanenze finali di Sangue ed emocomponenti	-	-
4 06	01	12	02	Rimanenze finali di Gas medicali	-	-

PIANO DEI CONTI DELLA CONTABILITA' GENERALE DELLE AZIENDE DEL SERVIZIO SANITARIO REGIONALE				CONSUNTIVO 2013	VARIAZIONE +/-	consuntivo 2014	
SERIE	GRUPPO	MASSTRO	C O O T N T T O O				
4 06	01	12	03	Rimanenze finali di altri beni e prod. Sanitari	238.729,65		16.292,48
4 06	01	12	05	Rimanenze finali di prodotti galenici	27.543,02		29.229,25
4 06	02	00	00	Rimanenze non sanitarie Finali	250.887,04	- 41.825,79	209.061,25
4 06	02	01	00	Rimanenze non sanitarie Finali	250.887,04	- 41.825,79	209.061,25
4 06	02	01	01	Rimanenze finali di Prodotti alimentari	73,59	296,97	370,56
4 06	02	01	02	Rimanenze finali di Materiali di guardaroba, di pulizia e di convivenza in genere	97.777,34	- 19.092,62	78.684,72
4 06	02	01	03	Rimanenze finali di Combustibili, carburanti e lubrificanti	-	-	-
4 06	02	01	04	Rimanenze finali di Supporti informatici e Cancelleria e stampanti	70.107,20	- 2.729,54	67.377,66
4 06	02	01	05	Rimanenze finali di Materiale tecnico strumentale per manutenzioni e riparazioni	80.504,11	- 18.655,09	61.849,02
4 06	02	01	06	Rimanenze finali di Altri beni non sanitari	2.424,80	- 1.645,51	779,29
4 06	03	00	00	Conti di giro	-	-	-
4 06	03	01	00	Conti di giro	-	-	-
4 06	03	01	01	RICAVI DA RIPARTIRE	-	-	-
4 06	03	01	02	PARTITE DI GIRO	-	-	-
5 00	00	00	00	COSTI DELLA PRODUZIONE	333.516.683,49	10.512.853,02	345.163.453,83
5 01	00	00	00	Acquisti di beni	35.557.253,59	- 839.045,94	34.726.056,96
5 01	01	00	00	Acquisti di beni sanitari	34.677.338,53	- 839.259,19	33.845.928,65
5 01	01	01	00	Prodotti farmaceutici	15.656.911,92	- 1.064.920,13	14.599.841,10
5 01	01	01	01	Prodotti farmaceutici	15.608.713,10	- 1.064.920,13	14.543.792,97
5 01	01	01	02	Prodotti farmaceutici senza AIC	48.198,82	7.849,31	56.048,13
5 01	01	02	00	Emoderivati	169.593,79	96.588,20	266.181,99
5 01	01	02	01	Emoderivati	169.593,79	96.588,20	266.181,99
5 01	01	03	00	Ossigeno	753.064,38	- 5.175,82	747.888,56
5 01	01	03	01	Ossigeno	753.064,38	- 5.175,82	747.888,56
5 01	01	04	00	Prodotti dietetici	103.347,68	17.739,48	121.087,16
5 01	01	04	01	Prodotti dietetici	103.347,68	17.739,48	121.087,16
5 01	01	05	00	Materiali per la profilassi (vaccini)	945.759,49	- 220.145,81	725.613,68
5 01	01	05	01	Materiali per la profilassi (vaccini)	945.759,49	- 220.145,81	725.613,68
5 01	01	06	00	Materiali diagnostici prodotti chimici	3.702.702,95	- 254.089,49	3.448.613,46
5 01	01	06	01	Materiali diagnostici prodotti chimici	3.702.702,95	- 254.089,49	3.448.613,46
5 01	01	07	00	Materiali diagnostici, lastre RX, mezzi di contrasto per RX, carta per ECG,	296.444,00	- 62.486,87	233.957,13
5 01	01	07	01	Mezzi di contrasto	121.095,17	- 27.191,85	93.903,32
5 01	01	07	02	Altri Materiali diagnostici, lastre RX, carta per ECG, etc.	175.348,83	- 35.295,02	140.053,81
5 01	01	08	00	Presidi chirurgici e materiali sanitari	4.459.055,31	348.158,53	4.807.213,84
5 01	01	08	01	Presidi chirurgici e materiali sanitari	4.459.055,31	348.158,53	4.807.213,84
5 01	01	09	00	Materiali protesici	1.720.361,43	- 329.736,96	1.390.624,47
5 01	01	09	01	Materiali protesici	1.720.361,43	- 329.736,96	1.390.624,47
5 01	01	10	00	Materiali per emodialisi	1.601.684,99	- 3.144,03	1.598.540,96
5 01	01	10	01	Materiali per emodialisi	1.601.684,99	- 3.144,03	1.598.540,96
5 01	01	11	00	Materiali e Prodotti per uso veterinario	44.457,21	- 1.218,75	43.238,46
5 01	01	11	01	Farmaci per uso veterinario	6.897,99	- 1.043,13	5.854,86


PIANO DEI CONTI DELLA CONTABILITA' GENERALE DELLE AZIENDE DEL SERVIZIO SANITARIO REGIONALE				CONSUNTIVO 2013	VARIAZIONE +/-	consuntivo 2014		
S	G	M	C	SC				
S E R V I Z I E	R U P P O	A S T R O	N T O	O T T O				
5	01	01	11	02	Altri Materiali e Prodotti per uso veterinario	37.559,22	175,62	37.383,60
5	01	01	12	00	Altri beni e prodotti sanitari	12.741,42	6.469,53	6.271,89
5	01	01	12	01	Sangue ed emocomponenti	8.494,00	8.494,00	-
5	01	01	12	02	Sangue ed emocomponenti erogati a pazienti cronici in regime DH	-	-	-
5	01	01	12	03	Gas medicali	4.247,42	2.024,47	6.271,89
5	01	01	12	04	Altri beni e prodotti sanitari	-	-	-
5	01	01	13	00	Beni e prodotti sanitari da Asp/Asl-AO, IRCCS, Policlinici della Regione	5.211.213,96	645.641,99	5.856.855,95
5	01	01	13	01	Beni e prodotti sanitari da Asp/Asl-AO, IRCCS, Policlinici della Regione	5.211.213,96	645.641,99	5.856.855,95
5	01	02	00	00	Acquisti di beni non sanitari	879.915,06	213,25	880.128,31
5	01	02	01	00	Acquisti di beni non sanitari	879.915,06	213,25	880.128,31
5	01	02	01	01	Prodotti alimentari	20.160,15	10.115,79	30.275,94
5	01	02	01	02	Materiali di guardaroba, di pulizia e di convivenza in genere	215.740,62	14.627,57	230.368,19
5	01	02	01	03	Combustibili, carburanti e lubrificanti	244.525,64	87.065,46	157.460,18
5	01	02	01	04	Supporti informatici e cancelleria	291.835,44	108.993,12	400.828,56
5	01	02	01	05	Materiale tecnico strumentale per manutenzioni e riparazioni	75.861,94	19.832,35	56.029,59
5	01	02	01	06	Altri beni non sanitari	-	1.477,73	1.477,73
5	01	02	01	07	Beni non sanitari da Asp/Asl-AO, IRCCS, Policlinici della Regione	-	-	-
5	01	02	01	08	Materiale per manutenzioni attrezzature	30.677,93	26.989,81	3.688,12
5	01	02	01	09	COMB.CARB. E LUBR.AD USO RISCALD.E CUCINE	1.113,34	1.113,34	-
5	02	00	00	00	Acquisti di servizi	188.566.392,62	2.550.083,19	191.116.475,81
5	02	01	00	00	Acquisti servizi sanitari	174.661.399,18	330.205,81	174.331.193,37
5	02	01	01	00	Acquisti servizi sanitari per medicina di base	21.227.087,08	232.413,04	21.459.500,12
5	02	01	01	01	Spese per assistenza MMG da convenzione	11.454.077,15	50.299,45	11.504.376,60
5	02	01	01	02	Spese per assistenza PLS da convenzione	3.271.138,00	29.462,20	3.300.600,20
5	02	01	01	03	Spese per assistenza Continuità assistenziale da convenzione	5.287.202,12	45.535,61	5.332.737,73
5	02	01	01	04	Altro (medicina dei servizi, psicologi, ecc) da convenzione	1.038.669,81	107.115,78	1.145.785,59
5	02	01	01	05	Acquisti servizi medicina di base da pubblico (Asp/Asl-AO, IRCCS, Policlinici della	-	-	-
5	02	01	01	06	Acquisti servizi medicina di base da pubblico (Asp/Asl-AO, IRCCS, Policlinici Extra	176.000,00	-	176.000,00
5	02	01	02	00	Acquisti servizi sanitari per farmaceutica	28.458.636,01	167.551,96	28.626.187,97
5	02	01	02	01	costi per assistenza farmaceutica- da convenzione	27.432.054,29	162.024,72	27.594.079,01
5	02	01	02	02	contributi per farmacie rurali	-	-	-
5	02	01	02	03	oneri contributivi ENPAF-farmaceutica da convenzione	16.581,72	5.527,24	22.108,96
5	02	01	02	04	- acquisti farmaceutica da pubblico (Asp/Asl-AO, IRCCS, Policlinici della Regione)-	375.000,00	-	375.000,00
5	02	01	02	05	- acquisti farmaceutica da pubblico (Asp/Asl-AO, IRCCS, Policlinici extra Regione)	635.000,00	-	635.000,00
5	02	01	03	00	Acquisti servizi sanitari per assistenza specialistica ambulatoriale	18.109.526,62	345.393,01	17.764.133,61
5	02	01	03	01	Servizi sanitari per assistenza specialistica da pubblico (Asp/Asl-AO, IRCCS,	2.882.000,00	-	2.882.000,00
5	02	01	03	02	Servizi sanitari per assistenza specialistica da pubblico (altri soggetti pubbl. della	-	-	-
5	02	01	03	03	Servizi sanitari per assistenza specialistica da pubblico (extra Regione)	2.186.000,00	-	2.186.000,00
5	02	01	03	04	Servizi sanitari per assistenza specialistica da privato - Medici SUMAI	4.454.726,48	221.538,68	4.233.187,80
5	02	01	03	05	Servizi sanitari per assistenza specialistica da IRCCS e Policlinici Privati	-	-	-

Pos. 241



GRUPPO		MASTRO	C O N T O	S C O T T O	PIANO DEI CONTI DELLA CONTABILITA' GENERALE DELLE AZIENDE DEL SERVIZIO SANITARIO REGIONALE	CONSUNTIVO 2013	VARIAZIONE +/-	consuntivo 2014
5	02	01	03	06	Servizi sanitari per assistenza specialistica da Ospedali Classificati Privati	-	-	-
5	02	01	03	07	Servizi sanitari per assistenza specialistica da Case di Cura Private	-	-	-
5	02	01	03	08	Servizi sanitari per assistenza specialistica da altro privato	2.972.132,59	19.541,96	2.991.674,55
5	02	01	03	09	Servizi sanitari per assistenza specialistica da privato per cittadini non residenti -	-	-	-
5	02	01	03	10	Prestazioni specialistiche di laboratorio	3.194.572,52	142.155,26	3.052.417,26
5	02	01	03	11	Prestazioni specialistiche di diagnostiche	847.208,88	42.688,12	889.897,00
5	02	01	03	12	Prestazioni specialistiche di fisioterapia	1.572.886,15	43.929,15	1.528.957,00
5	02	01	04	00	Acquisti servizi sanitari per assistenza riabilitativa	8.889.799,65	19.535,73	8.909.335,38
5	02	01	04	01	Servizi sanitari per assistenza riabilitativa da pubblico (Asp/Asl-AO, IRCCS,	-	-	-
5	02	01	04	02	Servizi sanitari per assistenza riabilitativa da pubblico (altri soggetti pubbl. della	-	-	-
5	02	01	04	03	Servizi sanitari per assistenza riabilitativa da pubblico (extra Regione) non soggetta	-	-	-
5	02	01	04	04	Servizi sanitari per assistenza specialistica da privati	8.889.799,65	19.535,73	8.909.335,38
5	02	01	05	00	Acquisti servizi sanitari per assistenza integrativa e protesica	7.592.388,01	16.920,77	7.575.467,24
5	02	01	05	01	- assistenza integrativa da Asp/Asl della Regione Mobilità intraregionale	-	-	-
5	02	01	05	02	- assistenza protesica da Asp/Asl della Regione	-	-	-
5	02	01	05	03	- assistenza integrativa da pubblico (altri soggetti pubbl. della Regione)	-	-	-
5	02	01	05	04	- assistenza protesica da pubblico (altri soggetti pubbl. della Regione)	-	-	-
5	02	01	05	05	- assistenza integrativa da pubblico (altri soggetti pubbl. della Regione)	-	-	-
5	02	01	05	06	- assistenza protesica da pubblico (extra Regione)	857,28	796,24	61,04
5	02	01	05	07	- assistenza integrativa da pubblico (extra Regione)	-	-	-
5	02	01	05	07	- assistenza integrativa da privato	60.554,30	212.702,30	273.256,60
5	02	01	05	08	- assistenza protesica da privato	3.624.418,61	322.498,45	3.301.920,16
5	02	01	05	09	assistenza integrativa territoriale farm.conv.	2.114.543,03	90.324,49	2.024.218,54
5	02	01	05	10	assistenza protesica per fornitura pannolini	1.183.556,18	21.001,49	1.204.557,67
5	02	01	05	11	assistenza integrativa territoriale ai malati e disturbati mentali	584.929,75	158.952,21	743.881,96
5	02	01	05	12	assistenza integrativa territoriale ai disabili ed anziani non autosufficienti	23.528,86	4.042,41	27.571,27
5	02	01	06	00	Acquisti servizi sanitari per assistenza ospedaliera	72.298.027,80	262.101,30	72.035.926,50
5	02	01	06	01	Servizi sanitari per assistenza ospedaliera da pubblico (Asp/Asl-AO, IRCCS,	23.691.000,00	-	23.691.000,00
5	02	01	06	02	Servizi sanitari per assistenza ospedaliera- da pubblico (altri soggetti pubbl. della	-	-	-
5	02	01	06	03	Servizi sanitari per assistenza ospedaliera- da pubblico Extra Regione	19.990.000,00	-	19.990.000,00
5	02	01	06	04	Servizi sanitari per assistenza ospedaliera da IRCCS e Policlinici Privati	-	-	-
5	02	01	06	05	Servizi sanitari per assistenza ospedaliera da Ospedali Classificati Privati	-	-	-
5	02	01	06	06	Servizi sanitari per assistenza ospedaliera da Case di Cura Private	28.617.027,80	262.101,30	28.354.926,50
5	02	01	06	07	Servizi sanitari per assistenza ospedaliera da altri privati	-	-	-
5	02	01	06	08	Servizi sanitari per assistenza ospedaliera da privato per cittadini non residenti -	-	-	-
5	02	01	07	00	Acquisto prestazioni di psichiatria residenziale e semiresidenziale	3.654.826,49	5.969,88	3.648.856,61
5	02	01	07	01	Acquisto prestazioni di psichiatria residenziale e semiresidenziale da Asp/Asl della	-	-	-
5	02	01	07	02	Acquisto prestazioni di psichiatria residenziale e semiresidenziale da pubblico (altri	-	-	-
5	02	01	07	03	Acquisto prestazioni di psichiatria residenziale e semiresidenziale da pubblico	-	-	-
5	02	01	07	04	Acquisto prestazioni di psichiatria residenziale e semiresidenziale da privato -- C.T.A	3.654.826,49	5.969,88	3.648.856,61
5	02	01	07	05	Acquisto altre prestazioni di psichiatria	-	-	-
5	02	01	08	00	Acquisto prestazioni di distribuzione farmaci e File F	1.439.140,46	106.748,44	1.545.888,90


pag. 242



S E R I E		G R U P P O	M A S T R O	C O N T O	C S C O O T T T O O	PIANO DEI CONTI DELLA CONTABILITA' GENERALE DELLE AZIENDE DEL SERVIZIO SANITARIO REGIONALE	CONSUNTIVO 2013	VARIAZIONE +/-	consuntivo 2014
5	02	01	08	01	01	Acquisto prestazioni di distribuzione farmaci e File F da pubblico (Asp/Asl-AO,	-	-	-
5	02	01	08	02	02	Acquisto prestazioni di distribuzione farmaci e File F da pubblico (altri soggetti	-	-	-
5	02	01	08	03	03	Acquisto prestazioni di distribuzione farmaci e File F da pubblico (extra Regione)	834.000,00	-	834.000,00
5	02	01	08	04	04	Costi per servizio di distribuzione farmaci PHT (DPC) reso da farmacisti e grossisti	605.140,46	106.748,44	711.888,90
5	02	01	08	05	05	Acquisto prestazioni di distribuzione farmaci e File F da privato	-	-	-
5	02	01	08	06	06	Acquisto prestazioni di distribuzione farmaci e File F da privato per cittadini non	-	-	-
5	02	01	09	00	00	Acquisto prestazioni termali in convenzione	87.000,00	-	87.000,00
5	02	01	09	01	01	Acquisto prestazioni termali in convenzione da pubblico (Asp/Asl-AO, IRCCS,	-	-	-
5	02	01	09	02	02	Acquisto prestazioni termali in convenzione da pubblico (altri soggetti pubbl. della	-	-	-
5	02	01	09	03	03	Acquisto prestazioni termali in convenzione da pubblico (extra Regione)	-	-	-
5	02	01	09	04	04	Acquisto prestazioni termali in convenzione da privato	87.000,00	-	87.000,00
5	02	01	09	05	05	Acquisto prestazioni termali in convenzione da privato per cittadini non residenti -	-	-	-
5	02	01	10	00	00	Acquisto prestazioni trasporto sanitari	462.750,49	159.207,73	621.958,22
5	02	01	10	01	01	Acquisto prestazioni trasporto sanitari da pubblico (Asp/Asl-AO, IRCCS, Policlinici	-	-	-
5	02	01	10	02	02	Acquisto prestazioni trasporto sanitari da pubblico (altri soggetti pubbl. della	-	-	-
5	02	01	10	03	03	Acquisto prestazioni trasporto sanitari da pubblico (extra Regione)	67.000,00	-	67.000,00
5	02	01	10	04	04	Acquisto prestazioni trasporto sanitari da privato	395.750,49	159.207,73	554.958,22
5	02	01	11	00	00	Acquisto prestazioni Socio-Sanitarie a rilevanza sanitaria	10.728.576,13	297.246,34	10.431.329,79
5	02	01	11	01	01	Assistenza geriatrica RSA - da Asp/Asl della Regione -- Mobilita intraregionale	-	-	-
5	02	01	11	02	02	Assistenza geriatrica RSA - da pubblico (altri soggetti pubbl.)	-	-	-
5	02	01	11	03	03	Assistenza geriatrica RSA - da pubblico (extra Regione) non soggetto a	9.633.030,37	191.051,18	9.441.979,19
5	02	01	11	04	04	Assistenza geriatrica RSA - da privato (intraregionale e extraregionale)	-	-	-
5	02	01	11	05	05	Assistenza tossicodipendenti e alcolisti da Asp/Asl della Regione- Mobilita	330.000,00	17.880,00	347.880,00
5	02	01	11	06	06	Assistenza tossicodipendenti e alcolisti da pubblico (altri soggetti pubbl.)	194.328,84	22.016,70	172.312,14
5	02	01	11	07	07	Assistenza tossicodipendenti e alcolisti da pubblico (extra Regione) non soggetto a	506.280,69	74.942,80	431.337,89
5	02	01	11	08	08	Assistenza tossicodipendenti e alcolisti da privato (intraregionale e extraregionale)	-	-	-
5	02	01	11	09	09	Assistenza in Hospice da pubblico (Asp/Asl-AO, IRCCS, Policlinici della Regione)	-	-	-
5	02	01	11	10	10	Assistenza in Hospice da pubblico (altri soggetti pubbl.)	-	-	-
5	02	01	11	11	11	Assistenza in Hospice da pubblico (extra Regione) non soggetto a compensazione	-	-	-
5	02	01	11	12	12	Assistenza in Hospice da privato (intraregionale e extraregionale)	-	-	-
5	02	01	11	13	13	Assistenza Domiciliare Integrata da Asp/ Asl della Regione- Mobilita intraregionale	-	-	-
5	02	01	11	14	14	Assistenza Domiciliare Integrata da pubblico (altri soggetti pubbl.)	-	-	-
5	02	01	11	15	15	Assistenza Domiciliare Integrata da pubblico (extra Regione) non soggetto a	1.640,81	62,00	1.702,81
5	02	01	11	16	16	Assistenza Domiciliare Integrata a privato (intraregionale e extraregionale)	-	-	-
5	02	01	11	17	17	Altre prestazioni socio sanitarie a rilevanza sanitaria da pubblico (Asp/Asl-AO,	-	-	-
5	02	01	11	18	18	Altre prestazioni socio sanitarie a rilevanza sanitaria da pubblico (altri soggetti	63.295,42	27.177,66	36.117,76
5	02	01	11	19	19	Altre prestazioni socio sanitarie a rilevanza sanitaria da pubblico (extra Regione)	-	-	-
5	02	01	11	20	20	Altre prestazioni socio sanitarie a rilevanza sanitaria da privato (intraregionale e	-	-	-
5	02	01	12	00	00	Acquisto prestazioni e servizi per attivita libero-prof (intramoenia)	727.989,55	127.928,30	600.061,25
5	02	01	12	01	01	Compartecipazione al personale per A.L.P.I. in regime di ricovero	-	-	-
5	02	01	12	02	02	Compartecipazione al personale per A.L.P.I. in regime ambulatoriale e in spazi	247.261,73	160.459,02	407.720,75



SERIE	G R U P P O	M A S T R O	C O N T O	C S C O O T T T O O	PIANO DEI CONTI DELLA CONTABILITA' GENERALE DELLE AZIENDE DEL SERVIZIO SANITARIO REGIONALE	CONSUNTIVO 2013	VARIAZIONE +/-	consuntivo 2014
5	02	01	12	03	Compartecipazione al personale per A.L.P.I. in regime ambulatoriale presso spazi	379.944,01	- 278.769,47	101.174,54
5	02	01	12	04	Compartecipazione al personale per A.L.P.I. di sanità pubblica	-	-	-
5	02	01	12	05	Compartecipazione al personale per A.L.P.I. resa in convenzione	77.087,17	- 13.128,70	63.958,47
5	02	01	12	06	Quota perequativa per att. libero-prof (intramoenia)	23.696,64	- 3.510,85	27.207,49
5	02	01	13	00	Rimborsi, assegni e contributi sanitari	611.996,59	- 198.120,38	413.876,21
5	02	01	13	01	Contributi ad associazioni di volontariato	-	-	-
5	02	01	13	02	Rimborsi per cure all'estero	-	-	-
5	02	01	13	03	Contributi per ARPA	-	-	-
5	02	01	13	04	Contributi per Agenzie Regionali	-	-	-
5	02	01	13	05	Contributo Legge 210/92	-	-	-
5	02	01	13	06	Altri rimborsi, assegni e contributi	611.996,59	- 198.210,38	413.786,21
5	02	01	13	07	Rimborsi, assegni e contributi v/ Asp/Asl-Ao-Irccs-Policlinici della Regione	-	90,00	90,00
5	02	01	14	00	Consulenze, Collaborazioni, interinale e altre prestazioni di lavoro sanitarie e	132.167,31	2.401,46	134.568,77
5	02	01	14	01	Consulenze sanitarie e sociosan. da Asp/Asl-AO, IRCCS, Policlinici della Regione	-	-	-
5	02	01	14	02	Consulenze sanitarie e sociosanit. da Terzi - Altri enti pubblici	-	-	-
5	02	01	14	03	Consulenze sanitarie e sociosanitarie da privato	61.979,30	- 16.846,79	45.132,51
5	02	01	14	04	Collaborazioni coordinate e continuative sanitarie e socios. da privato	1.250,00	- 1.250,00	-
5	02	01	14	05	Indennità a personale universitario -area sanitaria	-	-	-
5	02	01	14	06	Lavoro interinale -area sanitaria	-	-	-
5	02	01	14	07	Altre collaborazioni e prestazioni di lavoro -area sanitaria	1.875,00	3.525,00	5.400,00
5	02	01	14	08	Collaborazioni da partecipazione a commissioni	67.063,01	16.973,25	84.036,26
5	02	01	14	09	Oneri stipendiale personale sanitario in comando da Asp/Asl-AO, IRCCS, Policlinici	-	-	-
5	02	01	14	10	Oneri stipendiale personale sanitario in comando da Regioni, Enti Pubblici e da	-	-	-
5	02	01	14	11	Oneri stipendiale personale sanitario in comando da aziende di altre Regioni	-	-	-
5	02	01	15	00	Altri servizi sanitari e sociosanitari a rilevanza sanitaria	241.486,99	235.615,81	477.102,80
5	02	01	15	01	Acquisto di sacche sangue ed emocomponenti da Asp/Asl-AO, IRCCS, Policlinici	-	-	-
5	02	01	15	02	Altri servizi sanitari e sociosanitari da pubblico V/Asp/Asl-AO, IRCCS, Policlinici	33.154,19	71.798,27	104.952,46
5	02	01	15	03	Altri servizi sanitari e sociosanitari da pubblico - Altri enti	14.124,56	- 14.124,56	-
5	02	01	15	04	Altri servizi sanitari e sociosanitari da pubblico - Extraregione	233,18	30,90	264,08
5	02	01	15	05	Altri servizi sanitari da privato	193.975,06	177.911,20	371.886,26
5	02	01	15	06	Costi per servizi sanitari - Mobilità internazionale passiva	-	-	-
5	02	02	00	00	Acquisti di servizi non sanitari	13.904.993,44	2.880.289,00	16.785.282,44
5	02	02	01	00	Servizi non sanitari	13.653.172,29	2.943.116,46	16.596.288,75
5	02	02	01	01	Lavanderia	466.914,38	- 88.279,38	378.635,00
5	02	02	01	02	Pulizia	3.042.073,45	- 198.352,83	2.843.720,62
5	02	02	01	03	Mensa - Degenti	1.614.643,36	33.758,33	1.648.401,69
5	02	02	01	04	Mensa - Dipendenti	298.696,60	7.432,77	306.129,37
5	02	02	01	05	Riscaldamento	853.452,59	- 92.768,03	760.684,56
5	02	02	01	06	Elaborazione dati	334.822,26	- 66.307,04	268.515,22
5	02	02	01	07	Servizi trasporti (non sanitari)	61.549,97	- 28.416,13	33.133,84
5	02	02	01	08	Smaltimento rifiuti	226.660,99	- 8.684,64	217.976,35



Proc. 246

S E R I E		G R U P P O	M A S T R O	C O N T O	C S C O T T O	PIANO DEI CONTI DELLA CONTABILITA' GENERALE DELLE AZIENDE DEL SERVIZIO SANITARIO REGIONALE		CONSUNTIVO 2013	VARIAZIONE +/-	consuntivo 2014
5	02	02	01	09	09	09	Utenze telefoniche	197.482,64	58.615,23	138.867,41
5	02	02	01	10	10	10	Utenze elettricità	1.270.628,45	12.947,83	1.257.680,62
5	02	02	01	11	11	11	Altre utenze	75.484,70	94.688,31	170.173,01
5	02	02	01	12	12	12	Premi di assicurazione - R.C. Professionale	-	-	-
5	02	02	01	13	13	13	Premi di assicurazione - Altri premi assicurativi	80.657,73	223.090,77	303.748,50
5	02	02	01	14	14	14	Altri servizi non sanitari da pubblico (Asp/Asl-AO, IRCCS, Policlinici della Regione)	-	-	-
5	02	02	01	15	15	15	Altri servizi non sanitari da pubblico	3.865,00	3.865,00	-
5	02	02	01	16	16	16	Altri servizi non sanitari da privato	4.811.403,68	738.971,59	5.550.375,27
5	02	02	01	17	17	17	Spese legali	187.028,78	1.558.164,52	1.745.193,30
5	02	02	01	18	18	18	Spese per liti, arbitraggi e risarcimenti	127.807,71	845.246,28	973.053,99
5	02	02	02	00	00	00	Consulenze, Collaborazioni, Interinale e altre prestazioni di lavoro non	113.217,53	39.573,27	152.790,80
5	02	02	02	01	01	01	Consulenze non sanitarie V/Asp/Asl-AO, IRCCS, Policlinici della Regione	-	-	-
5	02	02	02	02	02	02	Consulenze non sanitarie da Terzi - Altri enti pubblici	-	-	-
5	02	02	02	03	03	03	Consulenze non sanitarie da privato	1.378,19	45.908,09	47.286,28
5	02	02	02	04	04	04	Collaborazioni coordinate e continuative non sanitarie da privato	-	-	-
5	02	02	02	05	05	05	Lavoro interinale - area non sanitaria	-	-	-
5	02	02	02	06	06	06	Altre collaborazioni e prestazioni di lavoro - area non sanitaria	100.975,62	1.800,46	102.776,08
5	02	02	02	07	07	07	Oneri stipendiali personale non sanitario in comando da Asp/Asl-AO, IRCCS,	-	-	-
5	02	02	02	08	08	08	Oneri stipendiali personale non sanitario in comando da Regioni, Enti Pubblici e	10.863,72	8.135,28	2.728,44
5	02	02	02	09	09	09	Oneri stipendiali personale non sanitario in comando da aziende di altre Regioni	-	-	-
5	02	02	03	00	00	00	Formazione (esternalizzata e non)	138.603,62	102.400,73	36.202,89
5	02	02	03	01	01	01	Formazione (esternalizzata e non) da pubblico	69.182,80	55.005,37	14.177,43
5	02	02	03	02	02	02	Formazione (esternalizzata e non) da privato	69.420,82	47.395,36	22.025,46
5	03	00	00	00	00	00	Manutenzione e riparazione (ordinaria esternalizzata)	1.340.587,14	223.756,17	1.116.830,97
5	03	01	00	00	00	00	Manutenzione e riparazione agli immobili e loro pertinenze	66.321,11	5.343,08	60.978,03
5	03	01	01	00	00	00	Manutenzione e riparazione agli immobili e loro pertinenze	66.321,11	5.343,08	60.978,03
5	03	01	01	01	01	01	Manutenzione e riparazione ai mobili e macchine	66.321,11	5.343,08	60.978,03
5	03	02	00	00	00	00	Manutenzione e riparazione ai mobili e macchine	14.264,15	11.068,88	25.333,03
5	03	02	01	00	00	00	Manutenzione e riparazione ai mobili e macchine	14.264,15	11.068,88	25.333,03
5	03	02	01	01	01	01	Manutenzione e riparazione ai mobili e macchine	14.264,15	11.068,88	25.333,03
5	03	03	00	00	00	00	Manutenzione e riparazione alle attrezzature tecnico-scientifico sanitarie	805.243,50	197.013,91	608.229,59
5	03	03	01	00	00	00	Manutenzione e riparazione alle attrezzature tecnico-scientifico sanitarie	805.243,50	197.013,91	608.229,59
5	03	03	01	01	01	01	Manutenzione e riparazione alle attrezzature tecnico-scientifico sanitarie	805.243,50	197.013,91	608.229,59
5	03	04	00	00	00	00	Manutenzione e riparazione per la manut. di automezzi (sanitari e non)	53.693,32	2.318,19	51.375,13
5	03	04	01	00	00	00	Manutenzione e riparazione per la manut. di automezzi (sanitari e non)	53.693,32	2.318,19	51.375,13
5	03	04	01	01	01	01	Manutenzione e riparazione per la manut. di automezzi (sanitari e non)	53.693,32	2.318,19	51.375,13
5	03	05	00	00	00	00	Altre manutenzioni e riparazioni	401.065,06	30.149,87	370.915,19
5	03	05	01	00	00	00	Altre manutenzioni e riparazioni	401.065,06	30.149,87	370.915,19
5	03	05	01	01	01	01	Altre manutenzioni e riparazioni	401.065,06	30.149,87	370.915,19
5	03	06	00	00	00	00	Manutenzioni e riparazioni da Asp/Asl-AO, IRCCS, Policlinici della Regione	-	-	-
5	03	06	01	00	00	00	Manutenzioni e riparazioni da Asp/Asl-AO, IRCCS, Policlinici della Regione	-	-	-

Pag. 245



PIANO DEI CONTI DELLA CONTABILITA' GENERALE DELLE AZIENDE DEL SERVIZIO SANITARIO REGIONALE				CONSUNTIVO 2013	VARIAZIONE +/-	consuntivo 2014
G R U P P O	M A S T R O	C O N T O	S C O T T O			
5 03	06	01	01	Manutenzioni e riparazioni da Asp/Asi-AO, IRCCS, Policlinici della Regione	-	-
5 04	00	00	00	Godimento di beni di terzi	2.600.601,84	2.930.312,49
5 04	01	00	00	Affitti passivi	899.922,82	785.778,70
5 04	01	01	00	Affitti passivi	899.922,82	785.778,70
5 04	01	01	01	Affitti passivi	899.922,82	785.778,70
5 04	02	00	00	Canoni di noleggio	1.672.237,47	2.142.747,72
5 04	02	01	00	Canoni di noleggio - area sanitaria	1.633.116,83	1.944.331,61
5 04	02	01	01	Canoni di noleggio - area sanitaria	1.633.116,83	1.944.331,61
5 04	02	02	00	Canoni di noleggio - area non sanitaria	39.120,64	198.416,11
5 04	02	02	01	Canoni di noleggio - area non sanitaria	39.120,64	198.416,11
5 04	03	00	00	Canoni di leasing	28.441,55	1.786,07
5 04	03	01	00	Canoni di leasing - area sanitaria	28.441,55	1.786,07
5 04	03	01	01	Canoni leasing - area sanitaria	28.441,55	1.786,07
5 04	03	02	00	Canoni di leasing - area non sanitaria	-	-
5 04	03	02	01	Canoni leasing - area non sanitaria	-	-
5 04	04	00	00	Affitti, Locazioni e noleggi da Asp/Asi-Ao della Regione	-	-
5 04	04	01	00	Affitti, Locazioni e noleggi da Asp/Asi-AO, IRCCS, Policlinici della Regione -	-	-
5 04	04	01	01	Affitti, Locazioni e noleggi da Asp/Asi-AO, IRCCS, Policlinici della Regione -	-	-
5 05	00	00	00	Personale del ruolo sanitario	70.604.458,59	69.821.249,07
5 05	01	00	00	Costo del personale dirigente ruolo sanitario	43.009.770,58	41.782.600,21
5 05	01	01	00	Costo del personale dirigente medico	39.121.970,92	37.957.533,78
5 05	01	01	01	Competenze fisse	16.482.819,74	16.262.675,55
5 05	01	01	02	Fondo di posizione e struttura complessa	7.856.677,05	7.887.956,79
5 05	01	01	03	Indennita' accessorie	969.848,04	856.144,28
5 05	01	01	04	Ributazione di risultato	1.434.098,60	1.514.065,99
5 05	01	01	05	Risorse economiche regionali	-	-
5 05	01	01	06	Prestazioni aggiuntive	-	-
5 05	01	01	07	Oneri sociali	7.583.244,47	6.267.362,84
5 05	01	01	08	Tfr a carico azienda	-	-
5 05	01	01	09	Indennita' di missione, rimborsi spese viaggio e varie R. S. Dirigenza medica	107.987,47	103.274,56
5 05	01	01	10	Altri costi del personale	247.032,10	228.457,21
5 05	01	01	11	COMPETENZE FISSE DIRME TEMPO DETERMINATO.	2.470.112,20	2.810.219,82
5 05	01	01	12	FONDO DI POSIZIONE E STRUTTURA COMPLESSA	621.479,85	646.608,31
5 05	01	01	13	INDENNITA' ACCESSORIE DIRME T.D.	351.949,11	370.721,53
5 05	01	01	14	RETRIBUZIONE DI RISULTATO DIRME T.D.	-	-
5 05	01	01	15	RISORSE ECONOMICHE REGIONALI	-	-
5 05	01	01	16	ONERI SOCIALI DIRME T.D.	966.722,29	1.010.046,90
5 05	01	01	17	INDENNITA' DI MISS, RIMBORSI SPESE T.D.	-	-
5 05	01	02	00	Costo del personale dirigente non medico	3.887.799,66	3.825.066,43
5 05	01	02	01	Competenze fisse	2.127.409,92	2.197.777,84
5 05	01	02	02	Fondo di posizione e struttura complessa - dirigenza non medica	521.394,77	465.170,52


S E R I E		G R U P P O		M A S T R O		C O N T O		S C O T T O		PIANO DEI CONTI DELLA CONTABILITA' GENERALE DELLE AZIENDE DEL SERVIZIO SANITARIO REGIONALE		CONSUNTIVO 2013		VARIAZIONE +/-		consuntivo 2014	
5	05	01	02	03	03	Indennita' accessorie						9.954,10	-	1.475,15		8.478,95	
5	05	01	02	04	04	Retribuzione di risultato						215.000,00	-	10.009,80		204.990,20	
5	05	01	02	05	05	Risorse economiche regionali											
5	05	01	02	06	06	Prestazioni aggiuntive											
5	05	01	02	07	07	Oneri sociali						818.017,35	-	107.228,91		710.788,44	
5	05	01	02	08	08	Tfr a carico azienda dirigenza non medica											
5	05	01	02	09	09	Indennita' di missione, rimborsi spese viaggio e varie R.S. Dirigenza non medica						5.950,08	-	1.715,33		4.234,75	
5	05	01	02	10	10	Altri costi del personale						2,50	-	2,50		-	
5	05	01	02	11	11	COMPETENZE FISSE DIRIG. TEMPO DETERMINATO.						138.176,17		41.806,18		179.982,35	
5	05	01	02	12	12	FONDO DI POSIZIONE E STRUTTURA COMPLESSA						908,70		1.089,48		1.998,18	
5	05	01	02	13	13	INDENNITA' ACCESSORIE DIRIG. T.D.						9.422,71		6.475,11		15.897,82	
5	05	01	02	14	14	RETRIBUZIONE DI RISULTATO DIRIG. T.D.											
5	05	01	02	15	15	RISORSE ECONOMICHE REGIONALI T.D.											
5	05	01	02	16	16	ONERI SOCIALI DIRIG. T.D.						41.563,36	-	5.815,98		35.747,38	
5	05	02	01	00	00	Costo del personale comparto ruolo sanitario						27.594.688,01	-	134.837,57		28.038.648,86	
5	05	02	01	01	01	Costo del personale comparto ruolo sanitario						27.594.688,01	-	134.837,57		28.038.648,86	
5	05	02	01	02	02	Competenze fisse						16.205.544,24	-	241.490,21		15.964.054,03	
5	05	02	01	01	01	Indennita' accessorie						1.783.805,02	-	28.565,44		1.755.239,58	
5	05	02	01	03	03	Produttivita' collettiva ed individuale						513.000,00	-	35.448,37		477.551,63	
5	05	02	01	04	04	Fasce e posizioni organizzative						2.446.275,88	-	534.663,24		2.980.939,12	
5	05	02	01	05	05	Risorse per la contrattazione integrativa											
5	05	02	01	06	06	Oneri sociali						5.962.275,42	-	355.881,49		5.606.393,93	
5	05	02	01	07	07	TFR a carico azienda comparto											
5	05	02	01	08	08	Indennita' di missione rimborsi spese viaggio e varie R.S. Comparto						30.014,39		5.482,16		35.496,55	
5	05	02	01	09	09	Altri costi del personale						57.328,80	-	13.597,46		43.731,34	
5	05	02	01	10	10	COMPETENZE FISSE COMP. TEMPO DETERMINATO.						388.553,28		377.521,11		766.074,39	
5	05	02	01	11	11	INDENNITA' ACCESSORIE COMP. T.D.						53.818,74		56.705,63		110.524,37	
5	50	02	01	12	12	PRODUTTIVITA' COLL. ED INDIVIDUALE T.D.											
5	05	02	01	13	13	FASCE E POSIZIONI ORGANIZZATIVE T.D.						25.281,99		21.265,15		46.547,14	
5	05	02	01	14	14	RISORSE ECONOMICHE REGIONALI											
5	05	02	01	15	15	ONERI SOCIALI COMPARTO T.D.						128.790,25		122.159,93		250.950,18	
5	05	02	01	16	16	INDENNITA' DI MISSIONI COMPARTO T.D.								1.146,60		1.146,60	
5	06	00	00	00	00	Personale del ruolo professionale						610.050,92	-	32.222,12		577.828,80	
5	06	01	00	00	00	Costo del personale dirigente ruolo professionale						569.819,76	-	40.512,56		529.307,20	
5	06	01	01	01	01	Costo del personale dirigente ruolo professionale						569.819,76	-	40.512,56		529.307,20	
5	06	01	01	01	01	Competenze fisse						261.859,81		2.475,75		264.335,56	
5	06	01	01	02	02	Fondo di posizione e struttura complessa - dirigenza non medica						135.592,50	-	9.566,98		126.025,52	
5	06	01	01	03	03	Indennita' accessorie						22.219,06	-	2.284,56		19.934,50	
5	06	01	01	04	04	Retribuzione di risultato						20.000,00	-	-		20.000,00	
5	06	01	01	05	05	Risorse economiche regionali											
5	06	01	01	06	06	Prestazioni aggiuntive											



SERIE		G R U P P O	M A S T R O	C O N T O	S C O T T O	PIANO DEI CONTI DELLA CONTABILITA' GENERALE DELLE AZIENDE DEL SERVIZIO SANITARIO REGIONALE		CONSUNTIVO 2013	VARIAZIONE +/-	consuntivo 2014
5	06	01	01	01	07	Oneri sociali		129.628,71	- 30.811,95	98.816,76
5	06	01	01	01	08	Tfr a carico azienda dirigenza non medica		-	-	-
5	06	01	01	01	09	Indennita' di missione, rimborsi spese viaggio e varie R.P. Dirigenza		519,68	- 324,82	194,86
5	06	01	01	01	10	Altri costi del personale		-	-	-
5	06	02	00	00	00	Costo del personale comparto ruolo professionale		40.231,16	8.290,44	48.521,60
5	06	02	01	00	00	Costo del personale comparto ruolo professionale		40.231,16	8.290,44	48.521,60
5	06	02	01	01	01	Competenze fisse		23.197,49	2.204,74	25.402,23
5	06	02	01	02	02	Indennita' accessorie		-	-	-
5	06	02	01	03	03	Produttivita' collettiva ed individuale		5.000,00	-	5.000,00
5	06	02	01	04	04	Fasce e posizioni organizzative		3.398,72	4.601,28	8.000,00
5	06	02	01	05	05	Risorse per la contrattazione integrativa		-	-	-
5	06	02	01	06	06	Oneri sociali		8.634,95	1.484,42	10.119,37
5	06	02	01	07	07	TFR a carico azienda comparto		-	-	-
5	06	02	01	08	08	Indennita' di missione, rimborsi spese viaggio e varie R.P. Comparto		-	-	-
5	06	02	01	09	09	Altri costi del personale		-	-	-
5	07	00	00	00	00	Personale del ruolo tecnico		6.910.099,64	- 119.116,48	6.790.983,16
5	07	01	00	00	00	Costo del personale dirigente ruolo tecnico		329.529,09	- 25.194,74	304.334,35
5	07	01	01	00	00	Costo del personale dirigente ruolo tecnico		329.529,09	- 25.194,74	304.334,35
5	07	01	01	01	01	Competenze fisse		133.876,87	39,90	133.916,77
5	07	01	01	02	02	Fondo di posizione e struttura complessa - dirigenza non medica		77.129,87	- 17.129,87	60.000,00
5	07	01	01	03	03	Indennita' accessorie		-	-	-
5	07	01	01	04	04	Retribuzione di risultato		50.000,00	-	50.000,00
5	07	01	01	05	05	Risorse economiche regionali		-	-	-
5	07	01	01	06	06	Prestazioni aggiuntive		-	-	-
5	07	01	01	07	07	Oneri sociali		66.856,36	- 6.438,78	60.417,58
5	07	01	01	08	08	Tfr a carico azienda dirigenza non medica		-	-	-
5	07	01	01	09	09	Indennita' di missione, rimborsi spese viaggio e varie R. T. Dirigenza		-	-	-
5	07	01	01	10	10	Altri costi del personale		1.665,99	- 1.665,99	-
5	07	02	00	00	00	Costo del personale comparto ruolo tecnico		6.580.570,55	- 93.921,74	6.486.648,81
5	07	02	01	00	00	Costo del personale comparto ruolo tecnico		6.580.570,55	- 93.921,74	6.486.648,81
5	07	02	01	01	01	Competenze fisse		4.112.520,95	- 148.961,61	3.963.559,34
5	07	02	01	02	02	Indennita' accessorie		516.627,67	- 5.629,89	510.997,78
5	07	02	01	03	03	Produttivita' collettiva ed individuale		154.000,00	-	154.000,00
5	07	02	01	04	04	Fasce e posizioni organizzative		372.876,09	127.123,91	500.000,00
5	07	02	01	05	05	Risorse per la contrattazione integrativa		-	-	-
5	07	02	01	06	06	Oneri sociali		1.422.634,74	- 64.912,65	1.357.722,09
5	07	02	01	07	07	TFR a carico azienda comparto		-	-	-
5	07	02	01	08	08	Indennita' di missione, rimborsi spese viaggio e varie R. T. Comparto		1.911,10	- 1.911,10	-
5	07	02	01	09	09	Altri costi del personale		-	369,60	369,60
5	07	03	00	00	00	Personale del ruolo amministrativo		8.933.371,45	- 50.390,21	8.882.981,24
5	07	03	01	00	00	Costo del personale dirigente ruolo amministrativo		1.075.792,29	- 161.147,61	914.644,68

SERIE		G	M	C	S	C	PIANO DEI CONTI DELLA CONTABILITA' GENERALE DELLE AZIENDE DEL SERVIZIO SANITARIO REGIONALE		CONSUNTIVO 2013	VARIAZIONE +/-	consuntivo 2014
5	08	01	01	00	00	00	Costo del personale dirigente ruolo amministrativo	1.075.792,29	-	161.147,61	914.644,68
5	08	01	01	01	01	01	Competenze fisse	466.851,01	-	241,93	466.609,08
5	08	01	01	02	02	02	Fondo di posizione e struttura complessa - dirigenza non medica	283.463,22	-	103.121,38	180.341,84
5	08	01	01	03	03	03	Indennita' accessorie	-	-	-	-
5	08	01	01	04	04	04	Retribuzione di risultato	88.437,66	-	3.437,66	85.000,00
5	08	01	01	05	05	05	Risorse economiche regionali	-	-	-	-
5	08	01	01	06	06	06	Prestazioni aggiuntive	-	-	-	-
5	08	01	01	07	07	07	Oneri sociali	237.040,40	-	57.393,37	179.647,03
5	08	01	01	08	08	08	Tfr a carico azienda dirigenza non medica	-	-	-	-
5	08	01	01	09	09	09	Indennita' di missione, rimborsi spese viaggio e varie R.A. Dirigenza	-	-	1.995,38	1.995,38
5	08	01	01	10	10	10	Altri costi del personale	-	-	1.051,35	1.051,35
5	08	02	00	00	00	00	Costo del personale comparto ruolo amministrativo	7.857.579,16	-	110.757,40	7.968.336,56
5	08	02	01	00	00	00	Costo del personale comparto ruolo amministrativo	7.857.579,16	-	110.757,40	7.968.336,56
5	08	02	01	01	01	01	Competenze fisse	5.298.725,15	-	178.430,64	5.120.294,51
5	08	02	01	02	02	02	Indennita' accessorie	48.170,95	-	66.399,57	114.570,52
5	08	02	01	03	03	03	Produttivita' collettiva ed individuale	315.924,48	-	15.924,48	300.000,00
5	08	02	01	04	04	04	Fasce e posizioni organizzative	484.148,60	-	315.851,40	800.000,00
5	08	02	01	05	05	05	Risorse per la contrattazione integrativa	-	-	-	-
5	08	02	01	06	06	06	Oneri sociali	1.700.874,32	-	72.895,43	1.627.978,89
5	08	02	01	07	07	07	TFR a carico azienda comparto	-	-	-	-
5	08	02	01	08	08	08	Indennita' di missione, rimborsi spese viaggio e varie R.A. Comparto	9.735,66	-	4.492,68	5.242,98
5	08	02	01	09	09	09	Altri costi del personale	-	-	249,66	249,66
5	09	00	00	00	00	00	Oneri diversi di gestione	757.990,41	-	109.519,84	648.470,57
5	09	01	00	00	00	00	Imposte e tasse (escluso Irap e Ires)	264.244,85	-	5.242,91	269.487,76
5	09	01	01	00	00	00	Imposte e tasse (escluso Irap e Ires)	264.244,85	-	5.242,91	269.487,76
5	09	01	01	01	01	01	ICI	-	-	-	-
5	09	01	01	02	02	02	TARSU	264.244,85	-	5.242,91	269.487,76
5	09	02	00	00	00	00	Perdite su crediti	-	-	-	-
5	09	02	01	00	00	00	Perdite su crediti	-	-	-	-
5	09	02	01	01	01	01	Perdite su crediti	-	-	-	-
5	09	03	00	00	00	00	Altri oneri diversi di gestione	493.745,56	-	114.762,75	378.982,81
5	09	03	01	00	00	00	Indennita', rimborso spese e oneri sociali per gli Organi Direttivi e Collegio	493.729,56	-	114.746,75	378.982,81
5	09	03	01	01	01	01	Indennita', rimborso spese e oneri sociali per Direzione Aziendale	400.429,10	-	131.669,35	268.759,75
5	09	03	01	02	02	02	Indennita', rimborso spese e oneri sociali per Collegio Sindacale	93.300,46	-	16.922,60	110.223,06
5	09	03	02	00	00	00	Altri oneri diversi di gestione	16,00	-	16,00	-
5	09	03	02	01	01	01	Altri oneri diversi di gestione	16,00	-	16,00	-
5	09	03	02	02	02	02	Altri oneri diversi di gestione	104.308,19	-	59.396,48	163.704,67
5	09	03	02	03	03	03	Ammortamenti delle immobilizzazioni immateriali	104.308,19	-	59.396,48	163.704,67
5	09	03	02	04	04	04	Ammortamenti dei costi di impianto e di ampliamento	-	-	-	-
5	09	03	02	05	05	05	Ammortamenti dei costi di impianto e di ampliamento	-	-	-	-
5	09	03	02	06	06	06	Ammortamenti dei costi di ricerca e sviluppo	-	-	-	-


S E R I E		G R U P P O		M A S T R O		C O N T O		S C O O T T T O O		PIANO DEI CONTI DELLA CONTABILITA' GENERALE DELLE AZIENDE DEL SERVIZIO SANITARIO REGIONALE		CONSUNTIVO 2013		VARIAZIONE +/-		consuntivo 2014	
5	10	01	02	01	01	02	01	01	01	01	Ammortamenti dei costi di ricerca e sviluppo	-	-	-	-	-	-
5	10	01	03	00	01	03	00	00	00	00	Ammortamenti dei diritti di brevetto e di utilizzazione delle opere dell'ingegno	-	-	-	-	-	-
5	10	01	03	01	01	03	01	01	01	01	Ammortamenti dei diritti di brevetto e di utilizzazione delle opere dell'ingegno	-	-	-	-	-	-
5	10	01	04	00	01	04	00	00	00	00	Ammortamenti delle altre immobilizzazioni immateriali	104.308,19	104.308,19	59.396,48	163.704,67	163.704,67	163.704,67
5	10	01	04	01	01	04	01	01	01	01	Ammortamenti delle altre immobilizzazioni immateriali	104.308,19	104.308,19	59.396,48	163.704,67	163.704,67	163.704,67
5	11	00	00	00	00	00	00	00	00	00	Ammortamenti dei fabbricati	649.436,70	649.436,70	345.988,14	995.424,84	995.424,84	995.424,84
5	11	01	01	00	01	01	00	00	00	00	Ammortamenti fabbricati non strumentali (disponibili)	-	-	-	-	-	-
5	11	01	01	01	01	01	00	00	00	00	Ammortamenti fabbricati non strumentali (disponibili)	-	-	-	-	-	-
5	11	01	01	01	01	01	01	01	01	01	Ammortamenti fabbricati non strumentali (disponibili)	-	-	-	-	-	-
5	11	02	00	00	00	00	00	00	00	00	Ammortamenti fabbricati strumentali (indisponibili)	649.436,70	649.436,70	345.988,14	995.424,84	995.424,84	995.424,84
5	11	02	01	00	01	01	00	00	00	00	Ammortamenti fabbricati strumentali (indisponibili)	649.436,70	649.436,70	345.988,14	995.424,84	995.424,84	995.424,84
5	11	02	01	01	01	01	01	01	01	01	Ammortamenti fabbricati strumentali (indisponibili)	649.436,70	649.436,70	345.988,14	995.424,84	995.424,84	995.424,84
5	12	00	00	00	00	00	00	00	00	00	Ammortamenti delle altre immobilizzazioni materiali	1.891.137,52	1.891.137,52	112.840,71	1.918.289,57	1.918.289,57	1.918.289,57
5	12	01	00	00	01	01	00	00	00	00	Ammortamenti delle altre immobilizzazioni materiali	1.891.137,52	1.891.137,52	112.840,71	1.918.289,57	1.918.289,57	1.918.289,57
5	12	01	01	01	01	01	00	00	00	00	Ammortamenti di impianti e macchinari	4.961,71	4.961,71	313.836,27	318.797,98	318.797,98	318.797,98
5	12	01	01	01	01	01	01	01	01	01	Ammortamenti di impianti e macchinari	4.961,71	4.961,71	313.836,27	318.797,98	318.797,98	318.797,98
5	12	01	02	00	01	02	00	00	00	00	Ammortamenti di attrezzature sanitarie e scientifiche	1.356.262,57	1.356.262,57	575.397,08	780.865,49	780.865,49	780.865,49
5	12	01	02	01	01	02	01	01	01	01	Ammortamenti di attrezzature sanitarie e scientifiche	1.356.262,57	1.356.262,57	575.397,08	780.865,49	780.865,49	780.865,49
5	12	01	03	00	01	03	00	00	00	00	Ammortamenti di mobili e arredi	128.073,55	128.073,55	148.407,82	276.481,37	276.481,37	276.481,37
5	12	01	03	01	01	03	01	01	01	01	Ammortamenti di mobili e arredi	128.073,55	128.073,55	148.407,82	276.481,37	276.481,37	276.481,37
5	12	01	04	00	01	04	00	00	00	00	Ammortamenti di automezzi e altri mezzi di trasporto	39.199,71	39.199,71	18.875,32	58.075,03	58.075,03	58.075,03
5	12	01	04	01	01	04	01	01	01	01	Ammortamenti di automezzi e altri mezzi di trasporto	39.199,71	39.199,71	18.875,32	58.075,03	58.075,03	58.075,03
5	12	01	05	00	01	05	00	00	00	00	Ammortamenti di altri beni materiali	114.058,36	114.058,36	18.563,04	95.495,32	95.495,32	95.495,32
5	12	01	05	01	01	05	01	01	01	01	Ammortamenti di altri beni materiali	114.058,36	114.058,36	18.563,04	95.495,32	95.495,32	95.495,32
5	12	01	06	00	01	06	00	00	00	00	Ammortamenti macchine non sanitarie	5.522,16	5.522,16	12.036,15	12.036,15	12.036,15	12.036,15
5	12	01	06	01	01	06	01	01	01	01	Ammortamenti macchine non sanitarie	5.522,16	5.522,16	12.036,15	12.036,15	12.036,15	12.036,15
5	12	01	07	00	01	07	00	00	00	00	Ammortamenti di attrezzature generiche	5.288,15	5.288,15	7.770,30	7.770,30	7.770,30	7.770,30
5	12	01	07	01	01	07	01	01	01	01	Ammortamenti di attrezzature generiche	5.288,15	5.288,15	7.770,30	7.770,30	7.770,30	7.770,30
5	12	01	08	00	01	08	00	00	00	00	Ammortamenti su migliori beni ddi terzi	11.850,78	11.850,78	35.702,57	35.702,57	35.702,57	35.702,57
5	12	01	08	01	01	08	01	01	01	01	Ammortamenti su migliori beni ddi terzi	11.850,78	11.850,78	35.702,57	35.702,57	35.702,57	35.702,57
5	12	01	09	00	01	09	00	00	00	00	Ammortamenti di macchine d'ufficio,computers, sistemi telefonici	74.487,75	74.487,75	81.707,25	81.707,25	81.707,25	81.707,25
5	12	01	09	01	01	09	01	01	01	01	Ammortamenti di macchine d'ufficio,computers, sistemi telefonici	74.487,75	74.487,75	81.707,25	81.707,25	81.707,25	81.707,25
5	12	01	10	00	01	10	00	00	00	00	Ammortamenti di manutenzione straordinaria a fabbricati	152.882,56	152.882,56	214.315,29	214.315,29	214.315,29	214.315,29
5	12	01	10	01	01	10	01	01	01	01	Ammortamenti di manutenzione straordinaria a fabbricati	152.882,56	152.882,56	214.315,29	214.315,29	214.315,29	214.315,29
5	12	01	11	00	01	11	00	00	00	00	Ammortamenti di manutenzione straordinaria a fabbricati	7.444,40	7.444,40	7.397,19	7.397,19	7.397,19	7.397,19
5	12	01	11	01	01	11	01	01	01	01	Ammortamenti di manutenzione straordinaria a fabbricati	7.444,40	7.444,40	7.397,19	7.397,19	7.397,19	7.397,19
5	12	01	12	00	01	12	00	00	00	00	Ammortamenti ambulanza	14.807,38	14.807,38	29.645,63	29.645,63	29.645,63	29.645,63
5	12	01	12	01	01	12	01	01	01	01	Ammortamenti ambulanza	14.807,38	14.807,38	29.645,63	29.645,63	29.645,63	29.645,63
5	13	00	00	00	00	00	00	00	00	00	Svalutazione dei crediti	-	-	-	-	-	-
5	13	01	00	00	01	01	00	00	00	00	Svalutazione dei crediti	-	-	-	-	-	-
5	13	01	01	00	01	01	00	00	00	00	Svalutazione dei crediti	-	-	-	-	-	-
5	13	01	01	01	01	01	00	00	00	00	Svalutazione dei crediti	-	-	-	-	-	-



SERIE		GRUPPO		M A S T R O		C O N T O		S C O T T O		PIANO DEI CONTI DELLA CONTABILITA' GENERALE DELLE AZIENDE DEL SERVIZIO SANITARIO REGIONALE		CONSUNTIVO 2013		VARIAZIONE +/-		consuntivo 2014	
5	13	01	01	01	01	01	01	01	01	Svalutazione dei crediti	-	-	-	-	-	-	-
5	14	00	00	00	00	00	00	00	00	Rimanenze Iniziali	3.718.046,56	398.203,18	4.116.249,74	398.203,18	4.116.249,74	-	-
5	14	01	00	00	00	00	00	00	00	Rimanenze sanitarie Iniziali	3.474.398,00	390.964,70	3.865.362,70	390.964,70	3.865.362,70	-	-
5	14	01	01	01	01	01	01	01	01	Rimanenze Iniziali di Prodotti Farmaceutici	730.273,06	226.605,58	956.878,64	226.605,58	956.878,64	-	-
5	14	01	01	01	01	01	01	01	01	Rimanenze Iniziali di Prodotti Farmaceutici	730.273,06	226.605,58	956.878,64	226.605,58	956.878,64	-	-
5	14	01	02	02	02	02	02	02	02	Rimanenze Iniziali di Emoderivati	-	-	-	-	-	-	-
5	14	01	02	01	02	01	02	01	02	Rimanenze Iniziali di Emoderivati	-	-	-	-	-	-	-
5	14	01	03	03	03	03	03	03	03	Rimanenze Iniziali di Ossigeno	-	-	-	-	-	-	-
5	14	01	04	04	04	04	04	04	04	Rimanenze Iniziali di Prodotti dietetici	9.506,94	6.008,94	15.515,88	6.008,94	15.515,88	-	-
5	14	01	04	01	04	01	04	01	04	Rimanenze Iniziali di Prodotti dietetici	9.506,94	6.008,94	15.515,88	6.008,94	15.515,88	-	-
5	14	01	05	05	05	05	05	05	05	Rimanenze Iniziali di Materiali per profilassi (vaccini)	8.956,54	10.741,13	19.697,67	10.741,13	19.697,67	-	-
5	14	01	05	01	05	01	05	01	05	Rimanenze Iniziali di Materiali per profilassi (vaccini)	8.956,54	10.741,13	19.697,67	10.741,13	19.697,67	-	-
5	14	01	06	06	06	06	06	06	06	Rimanenze Iniziali di Materiali diagnostici prodotti chimici	1.385.332,57	932.680,08	452.652,49	932.680,08	452.652,49	-	-
5	14	01	06	01	06	01	06	01	06	Rimanenze Iniziali di Materiali diagnostici prodotti chimici	1.385.332,57	932.680,08	452.652,49	932.680,08	452.652,49	-	-
5	14	01	07	07	07	07	07	07	07	Rimanenze Iniziali di Materiali diagnostici, lastre RX, mezzi di contrasto per	123.715,00	11.544,99	112.170,01	11.544,99	112.170,01	-	-
5	14	01	07	01	07	01	07	01	07	Rimanenze Iniziali di Mezzi di contrasto	10.419,32	4.530,81	14.950,13	4.530,81	14.950,13	-	-
5	14	01	07	02	07	02	07	02	07	Rimanenze Iniziali di Materiali diagnostici, lastre RX carta per ECG, ECG, ecc	113.295,68	16.075,80	97.219,88	16.075,80	97.219,88	-	-
5	14	01	08	08	08	08	08	08	08	Rimanenze Iniziali di Presidi chirurgici e materiali sanitari	877.118,26	758.989,43	1.636.107,69	758.989,43	1.636.107,69	-	-
5	14	01	08	01	08	01	08	01	08	Rimanenze Iniziali di Presidi chirurgici e materiali sanitari	877.118,26	758.989,43	1.636.107,69	758.989,43	1.636.107,69	-	-
5	14	01	09	09	09	09	09	09	09	Rimanenze Iniziali di Materiali protesici	18,88	10.077,42	10.096,30	10.077,42	10.096,30	-	-
5	14	01	09	01	09	01	09	01	09	Rimanenze Iniziali di Materiali protesici	18,88	10.077,42	10.096,30	10.077,42	10.096,30	-	-
5	14	01	10	10	10	10	10	10	10	Rimanenze Iniziali di Materiali per emodialisi	339.474,66	56.494,60	395.969,26	56.494,60	395.969,26	-	-
5	14	01	10	01	10	01	10	01	10	Rimanenze Iniziali di Materiali per emodialisi	339.474,66	56.494,60	395.969,26	56.494,60	395.969,26	-	-
5	14	01	11	11	11	11	11	11	11	Rimanenze Iniziali di Materiali e prodotti per uso veterinario	2,09	-	2,09	-	2,09	-	-
5	14	01	11	01	11	01	11	01	11	Rimanenze Iniziali di Farmaci per uso veterinario	2,09	-	2,09	-	2,09	-	-
5	14	01	11	02	11	02	11	02	11	Rimanenze Iniziali di Altri materiali e prodotti per uso veterinario	-	-	-	-	-	-	-
5	14	01	12	12	12	12	12	12	12	Rimanenze Iniziali di Altri beni e prodotti sanitari	-	-	-	-	-	-	-
5	14	01	12	01	12	01	12	01	12	Rimanenze Iniziali di Sangue ed emocomponenti	-	-	-	-	-	-	-
5	14	01	12	02	12	02	12	02	12	Rimanenze Iniziali di Gas medicali	-	-	-	-	-	-	-
5	14	02	00	00	00	00	00	00	00	Rimanenze non sanitarie Iniziali	243.648,56	7.238,48	250.887,04	7.238,48	250.887,04	-	-
5	14	02	01	01	01	01	01	01	01	Rimanenze non sanitarie Iniziali	243.648,56	7.238,48	250.887,04	7.238,48	250.887,04	-	-
5	14	02	01	01	01	01	01	01	01	Rimanenze iniziali di Prodotti alimentari	133,91	60,32	73,59	60,32	73,59	-	-
5	14	02	01	02	01	02	01	02	01	Rimanenze iniziali di Materiali di pulizia e di convivenza in genere	108.685,06	10.907,72	97.777,34	10.907,72	97.777,34	-	-
5	14	02	01	03	01	03	01	03	01	Rimanenze iniziali di Combustibili, carburanti e lubrificanti	-	-	-	-	-	-	-
5	14	02	01	04	01	04	01	04	01	Rimanenze iniziali di Supporti informatici e Cancelleria e stampati	65.032,40	5.074,80	70.107,20	5.074,80	70.107,20	-	-
5	14	02	01	05	01	05	01	05	01	Rimanenze iniziali di Materiale tecnico strumentale per manutenzioni e riparazioni	69.797,19	10.706,92	80.504,11	10.706,92	80.504,11	-	-
5	14	02	01	06	01	06	01	06	01	Rimanenze iniziali di Altri beni non sanitari	-	-	-	-	-	-	-
5	14	02	01	06	01	06	01	06	01	Rimanenze iniziali di Altri beni non sanitari	-	-	-	-	-	-	-
5	14	02	00	00	00	00	00	00	00	Accantonamenti tipici dell'esercizio	5.312.857,69	242.968,97	5.069.888,72	242.968,97	5.069.888,72	-	-
5	14	02	00	00	00	00	00	00	00	Accantonamenti per rischi	3.788.645,39	188.645,39	3.600.000,00	188.645,39	3.600.000,00	-	-
5	14	02	01	01	01	01	01	01	01	Accantonamenti per cause civili ed oneri processuali	3.788.645,39	188.645,39	3.600.000,00	188.645,39	3.600.000,00	-	-



S E R V I Z I O		M A S T R O	C O N T O	S C O T T O	PIANO DEI CONTI DELLA CONTABILITA' GENERALE DELLE AZIENDE DEL SERVIZIO SANITARIO REGIONALE		CONSUNTIVO 2013	VARIAZIONE +/-	consuntivo 2014
5	15	01	01	01	01	Accantonamenti per cause civili ed oneri processuali	3.788.645,39	188.645,39	3.600.000,00
5	15	01	02	00	00	Accantonamenti per contenzioso personale dipendente	-	-	-
5	15	01	02	01	01	Accantonamenti per contenzioso personale dipendente	-	-	-
5	15	01	03	00	00	Altri accantonamenti per rischi	-	-	-
5	15	01	03	01	01	Altri accantonamenti per rischi	-	-	-
5	15	02	00	00	00	Accantonamenti per premio di operosità	150.000,00	100.000,00	250.000,00
5	15	02	01	00	00	Accantonamenti per premio di operosità	150.000,00	100.000,00	250.000,00
5	15	02	01	01	01	Accantonamenti per premio di operosità	150.000,00	100.000,00	250.000,00
5	15	03	00	00	00	Altri accantonamenti	1.374.212,30	154.323,58	1.219.888,72
5	15	03	01	00	00	Accantonamenti per interessi di mora	-	-	-
5	15	03	01	01	01	Accantonamenti per interessi di mora	-	-	-
5	15	03	02	00	00	Acc. Rinnovi convenzioni MMG/Pls/MCA ed altri	191.293,57	85,26	191.378,83
5	15	03	02	01	01	Acc. Rinnovi convenzioni MMG/Pls/MCA ed altri	191.293,57	85,26	191.378,83
5	15	03	03	00	00	Acc. Rinnovi contrattuali - dirigenza medica	-	-	-
5	15	03	03	01	01	Acc. Rinnovi contrattuali - dirigenza medica	-	-	-
5	15	03	04	00	00	Acc. Rinnovi contrattuali - dirigenza non medica	-	-	-
5	15	03	04	01	01	Acc. Rinnovi contrattuali - dirigenza non medica	-	-	-
5	15	03	05	00	00	Acc. Rinnovi contrattuali - comparto	-	-	-
5	15	03	05	01	01	Acc. Rinnovi contrattuali - comparto	-	-	-
5	15	03	06	00	00	Altri accantonamenti	1.182.918,73	154.408,84	1.028.509,89
5	15	03	06	01	01	Accantonamenti Fondo Imposte per contenziosi tributari	-	-	-
5	15	03	06	02	02	Altri accantonamenti	1.182.918,73	154.408,84	1.028.509,89
6	00	00	00	00	00	PROVENTI E ONERI FINANZIARI	4.673.912,30	4.757.970,57	9.431.846,59
6	01	00	00	00	00	Interessi attivi	0,43	18,14	18,57
6	01	01	00	00	00	Interessi attivi	0,43	18,14	18,57
6	01	01	01	00	00	Interessi attivi su c/tesoreria	-	-	-
6	01	01	01	01	01	Interessi attivi su c/tesoreria	-	-	-
6	01	01	02	00	00	Interessi attivi su c/c postali e bancari	-	-	-
6	01	01	02	01	01	Interessi attivi su c/c postali e bancari	-	-	-
6	01	01	03	00	00	Altri interessi attivi	0,43	18,14	18,57
6	01	01	03	01	01	Altri interessi attivi	0,43	18,14	18,57
6	02	00	00	00	00	Altri proventi	-	-	-
6	02	01	00	00	00	Altri proventi	-	-	-
6	02	01	01	00	00	Altri proventi	-	-	-
6	02	01	01	01	01	Altri proventi	-	-	-
6	02	02	00	00	00	Uttili su cambi	-	-	-
6	02	02	01	00	00	Uttili su cambi	-	-	-
6	02	02	01	01	01	Uttili su cambi	-	-	-
6	03	00	00	00	00	Interessi passivi	4.673.912,30	4.757.952,43	9.431.865,16
6	03	01	00	00	00	Interessi passivi su c/c tesoreria	1.599.352,03	231.980,40	1.831.332,43
6	03	01	01	00	00	Interessi passivi su c/c tesoreria	1.599.352,03	231.980,40	1.831.332,43



PIANO DEI CONTI DELLA CONTABILITA' GENERALE DELLE AZIENDE DEL SERVIZIO SANITARIO REGIONALE				CONSUNTIVO 2013	VARIAZIONE +/-	consuntivo 2014	
G R U P P O	M A S T R O	C O N T O	S C O T T O				
6	03	01	01	Interessi passivi su c/c tesoreria	1.599.352,03	231.980,40	1.831.332,43
6	03	02	00	Interessi passivi su mutui	-	-	-
6	03	02	01	Interessi passivi su mutui	-	-	-
6	03	02	01	Interessi passivi su mutui	-	-	-
6	03	03	00	Altri interessi passivi	3.074.560,70	4.525.972,03	7.600.532,73
6	03	03	01	Altri interessi passivi	3.074.560,70	4.525.972,03	7.600.532,73
6	03	03	01	Altri interessi passivi	3.074.560,70	4.525.972,03	7.600.532,73
6	04	00	00	Altri oneri	-	-	-
6	04	01	00	Altri oneri finanziari	-	-	-
6	04	01	01	Altri oneri finanziari	-	-	-
6	04	01	01	Altri oneri finanziari	-	-	-
6	04	02	00	Perdite su cambi	-	-	-
6	04	02	01	Perdite su cambi	-	-	-
6	04	02	01	Perdite su cambi	-	-	-
7	00	00	00	RETTIFICHE DI VALORE DI ATTIVITA' FINANZIARIE	-	-	-
7	01	00	00	Rivalutazioni	-	-	-
7	01	01	00	Rivalutazioni	-	-	-
7	01	01	01	Rivalutazioni	-	-	-
7	01	01	01	Rivalutazioni	-	-	-
7	02	00	00	Svalutazioni	-	-	-
7	02	01	00	Svalutazioni	-	-	-
7	02	01	01	Svalutazioni	-	-	-
7	02	01	01	Svalutazioni	-	-	-
8	00	00	00	PROVENTI E ONERI STRAORDINARI	5.099.904,78	5.424.476,15	324.571,37
8	01	00	00	Proventi straordinari	8.474.264,75	1.607.371,87	6.866.892,88
8	01	01	00	Plusvalenze	-	-	-
8	01	01	01	Plusvalenze	-	-	-
8	01	01	01	Plusvalenze	-	-	-
8	01	02	00	Altri proventi straordinari	8.474.264,75	1.607.371,87	6.866.892,88
8	01	02	01	Proventi da donazioni e liberalità diverse	6.063,36	6.063,36	-
8	01	02	01	Proventi da donazioni e liberalità diverse	6.063,36	6.063,36	-
8	01	02	02	Sopravvenienze attive	3.713.525,71	1.921.368,49	1.792.157,22
8	01	02	01	Sopravvenienze attive v/ Asp/Asl-Ao.Irccs,Pol. della Regione	-	-	-
8	01	02	02	Sopravvenienze attive v/ Asp/Asl-Ao.Irccs,Pol. Relative alla mobilità intraregionale	-	-	-
8	01	02	03	Sopravvenienze attive v/terzi relative alla mobilità extraregionale	-	-	-
8	01	02	04	Sopravvenienze attive v/terzi relative al personale	2.395,24	32.369,49	34.764,73
8	01	02	05	Sopravvenienze attive v/terzi relative alle convenzioni con medici di base	121.829,03	50.112,08	71.716,95
8	01	02	06	Sopravvenienze attive v/terzi relative alle convenzioni per la specialistica	138.595,60	235.903,45	374.499,05
8	01	02	07	Sopravvenienze attive v/terzi relative all'acquisto prestaz. Sanitarie da operatori	-	98.475,67	98.475,67
8	01	02	08	Sopravvenienze attive v/terzi relative all'acquisto di beni e servizi	179.974,50	141.675,58	38.298,92
8	01	02	09	Altre Sopravvenienze attive v/terzi	3.270.731,34	2.096.329,44	1.174.401,90

Prz 259

SERIE		G	M	C	SC	PIANO DEI CONTI DELLA CONTABILITA' GENERALE DELLE AZIENDE DEL SERVIZIO SANITARIO REGIONALE		CONSUNTIVO 2013	VARIAZIONE +/-	consuntivo 2014
GRUPPO	AS	TR	NO	CO	NT	TO				
8 01	02	03	00				Insusistenze attive	4.754.675,68	320.059,98	5.074.735,66
8 01	02	03	01				Insusistenze attive v/ Asp/Asl-Ao,Irccs,Pol. della Regione	-	-	-
8 01	02	03	02				Insusistenze attive v/terzi relative alla mobilità extraregionale	-	-	-
8 01	02	03	03				Insusistenze attive v/terzi relative al personale	1.912.511,27	1.903.048,08	9.463,19
8 01	02	03	04				Insusistenze attive v/terzi relative alle convenzioni con medici di base	-	-	-
8 01	02	03	05				Insusistenze attive v/terzi relative alle convenzioni per la specialistica	-	20.247,91	20.247,91
8 01	02	03	06				Insusistenze attive v/terzi relative all'acquisto prestaz. Sanitarie da operatori	-	54.927,00	54.927,00
8 01	02	03	07				Insusistenze attive v/terzi relative all'acquisto di beni e servizi	31.695,65	2.556,06	34.251,71
8 01	02	03	08				Altre Insusistenze attive v/terzi	2.810.468,76	2.145.377,09	4.955.845,85
8 01	02	04	00				Altri proventi straordinari	-	-	-
8 01	02	04	01				Altri proventi straordinari	-	-	-
8 02	00	00	00				Oneri straordinari	3.374.359,97	3.817.104,28	7.191.464,25
8 02	01	00	00				Minusvalenze	-	-	-
8 02	01	01	00				Minusvalenze	-	-	-
8 02	01	01	01				Minusvalenze	-	-	-
8 02	02	00	00				Altri oneri straordinari	3.374.359,97	3.817.104,28	7.191.464,25
8 02	02	01	00				Oneri tributari da esercizi precedenti	-	-	-
8 02	02	01	01				Oneri tributari da esercizi precedenti	-	-	-
8 02	02	02	00				Oneri da cause civili	-	-	-
8 02	02	02	01				Oneri da cause civili	-	-	-
8 02	02	03	00				Sopravvenienze passive	2.902.054,29	4.275.526,55	7.177.580,84
8 02	02	03	01				Sopravvenienze passive v/ Asp/Asl-Ao,Irccs,Pol. Relative alla mobilità	-	-	-
8 02	02	03	02				Sopravvenienze passive v/ Asp/Asl-Ao,Irccs,Pol. della Regione	-	-	-
8 02	02	03	03				Sopravvenienze passive v/terzi relative alla mobilità extraregionale	-	-	-
8 02	02	03	04				Sopravvenienze passive v/terzi relative al personale - dirigenza medica e	-	-	-
8 02	02	03	05				Sopravvenienze passive v/terzi relative al personale - dirigenza medica e	323.995,19	1.801.944,31	2.125.939,50
8 02	02	03	06				Sopravvenienze passive v/terzi relative al personale - altra dirigenza non medica -	-	-	-
8 02	02	03	07				Sopravvenienze passive v/terzi relative al personale - altra dirigenza non medica -	5.215,32	151.047,85	156.263,17
8 02	02	03	08				Sopravvenienze passive v/terzi relative al personale - comparto - per arretrati	-	-	-
8 02	02	03	09				Sopravvenienze passive v/terzi relative al personale - comparto - Varie	165.231,83	182.945,18	348.177,01
8 02	02	03	10				Sopravvenienze passive v/terzi relative alle convenzioni con i MMG per arretrati da	2.818,69	2.818,69	-
8 02	02	03	11				Sopravvenienze passive v/terzi relative alle convenzioni con i MMG - Varie	97.076,91	58.393,18	38.683,73
8 02	02	03	12				Sopravvenienze passive v/terzi relative alle convenzioni con i PLS per arretrati da	-	-	-
8 02	02	03	13				Sopravvenienze passive v/terzi relative alle convenzioni con i PLS - Varie	3.103,95	5.294,47	8.398,42
8 02	02	03	14				Sopravvenienze passive v/terzi relative alle convenzioni per la specialistica	99.035,01	233.297,76	332.332,77
8 02	02	03	15				Sopravvenienze passive v/terzi relative all'acquisto prestaz. Sanitarie da operatori	276.009,95	1.442.377,57	1.718.387,52
8 02	02	03	16				Sopravvenienze passive v/terzi relative all'acquisto di beni e servizi	468.296,20	109.948,52	358.347,68
8 02	02	03	17				Altre sopravvenienze passive v/terzi	1.461.271,24	629.779,80	2.091.051,04
8 02	02	04	00				Insusistenze passive	472.305,68	458.422,27	13.883,41
8 02	02	04	01				Insusistenze passive v/ Asp/Asl-Ao,Irccs,Pol. della Regione	-	-	-
8 02	02	04	02				Insusistenze passive v/terzi relative alla mobilità extraregionale	-	-	-

SERIE	G R U P P O	M A S T R O	C O N T O	S C O T T O	PIANO DEI CONTI DELLA CONTABILITA' GENERALE DELLE AZIENDE DEL SERVIZIO SANITARIO REGIONALE	CONSUNTIVO 2013	VARIAZIONE +/-	consuntivo 2014
8	02	02	04	03	Insussistenze passive v/terzi relative al personale	-	-	-
8	02	02	04	04	Insussistenze passive v/terzi relative alle convenzioni con medici di base	-	-	-
8	02	02	04	05	Insussistenze passive v/terzi relative alle convenzioni per la specialistica	-	-	-
8	02	02	04	06	Insussistenze passive v/terzi relative all'acquisto prestaz. Sanitarie da operatori	166.932,68	166.932,68	-
8	02	02	04	07	Insussistenze passive v/terzi relative all'acquisto di beni e servizi	-	307,74	307,74
8	02	02	04	08	Altre Insussistenze passive v/terzi	305.373,00	291.797,33	13.575,67
8	02	02	05	00	Altri oneri straordinari	-	-	-
8	02	02	05	01	Altri oneri straordinari	-	-	-
9	00	00	00	00	IMPOSTE E TASSE	6.386.063,11	146.226,15	6.532.289,26
9	01	00	00	00	IRAP E IRES	6.386.063,11	146.226,15	6.532.289,26
9	01	01	00	00	IRAP	6.386.063,11	144.176,15	6.530.239,26
9	01	01	01	00	IRAP relativa a personale dipendente	5.741.647,72	112.700,49	5.854.348,21
9	01	01	01	01	IRAP relativa a personale dipendente	5.741.647,72	112.700,49	5.854.348,21
9	01	01	02	00	IRAP relativa a collaboratori e personale assimilato a lavoro dipendente	644.415,39	31.475,66	675.891,05
9	01	01	02	01	IRAP relativa a collaboratori e personale assimilato a lavoro dipendente	644.415,39	31.475,66	675.891,05
9	01	01	03	00	IRAP relativa ad attività di libera professione (intraoemia)	-	-	-
9	01	01	03	01	IRAP relativa ad attività di libera professione (intraoemia)	-	-	-
9	01	01	04	00	IRAP relativa ad attività commerciali	-	-	-
9	01	01	04	01	IRAP relativa ad attività commerciali	-	-	-
9	01	02	00	00	IRES	-	2.050,00	2.050,00
9	01	02	01	00	IRES su attività istituzionale	-	2.050,00	2.050,00
9	01	02	01	01	IRES su attività istituzionale	-	2.050,00	2.050,00
9	01	02	02	00	IRES su attività commerciale	-	-	-
9	01	02	02	00	IRES su attività commerciale	-	-	-
9	01	03	00	00	Accantonamento a F.do Imposte (Accertamenti, condoni, ecc.)	-	-	-
9	01	03	01	00	Accantonamento a F.do Imposte (Accertamenti, condoni, ecc.)	-	-	-
9	01	03	01	01	Accantonamento a F.do Imposte (Accertamenti, condoni, ecc.)	-	-	-
UTILE O PERDITA DI ESERCIZIO						-	1.202.488,17	6.631.474,16

Pag. 255



OGGETTO DELLA RILEVAZIONE
 CONSUNTIVO ANNO 2014

STRUTTURA RILEVATA
 REGIONE I 8 0
 Asp 202

COSTI (in migliaia di euro)

	Macro voci economiche	Consumi e manutenzioni di esercizio		Costi per acquisto di servizi		Personale del ruolo professionale	Personale del ruolo sanitario	Personale del ruolo tecnico	Personale del ruolo amministrativo	Ammortamenti	Sopravvenienze /Insustistenze	Altri costi	Totale
		sanitari	non sanitari	prestazioni sanitarie	servizi sanitari per erogazione prestazioni								
Assistenza sanitaria collettiva in ambiente di vita e di lavoro													
10100	Igiene e sanità pubblica	99	133	52	5	135	2.535	227	402	0	10	498	4.096
10200	Igiene degli alimenti e della nutrizione	0	1	33	7	23	174	0	0	0	0	15	253
10300	Prevenzione e sicurezza degli ambienti di lavoro	0	1	86	14	20	286	0	95	0	0	32	534
10400	Sanità pubblica veterinaria	45	9	1.478	159	176	2.173	93	170	0	0	751	5.054
10500	Attività di prevenzione rivolte alle persone	726	9	100	0	17	235	28	82	0	0	29	1.226
10600	Servizio Medico-legale	0	5	82	46	73	1.217	75	284	0	0	610	2.392
19999	Totale	870	158	1.831	231	444	6.620	423	1.033	0	10	1.935	13.555
Assistenza distrettuale													
20100	Guardia Medica	22	2	5.333	1	67	92	0	59	0	0	549	6.125
20201	Medicina generica	0	6	11.504	4	80	500	185	650	0	2	420	13.351
20202	Pediatria di libera scelta	0	1	3.301	2	3	44	7	85	0	0	8	3.451
20300	Emergenza Sanitaria Territoriale	72	29	1.636	64	69	3.295	698	55	0	0	851	6.769
20401	Assit. Farmac. Erogata tramite farmacie convenzionate	0	0	30.150	0	0	0	0	0	0	0	0	30.150
20402	Altre forme di erogazione dell'assist. Farmaceutica	15.241	3	0	70	160	628	78	602	0	0	202	16.984
20500	Assistenza Integrativa	52	8	4.274	130	2	154	27	250	0	0	122	5.019
20601	Attività clinica	2.067	284	7.310	210	899	7.863	734	2.236	1.917	5	4.690	28.215
20602	Attività di laboratorio	183	0	6.880	0	408	3.142	808	631	0	0	402	12.454
20603	Attività di diagnostica strumentale e per immagini	93	0	2.096	0	408	2.731	441	410	0	0	190	6.369
20700	Assistenza Prototica	0	0	3.301	0	0	0	0	0	0	0	3.301	3.301
20801	Assistenza programmata a domicilio (AD)	1.087	2	0	54	27	872	96	266	0	0	650	3.054
20802	Assistenza alle donne, famiglie e copie (consultori)	2	5	105	16	39	758	150	157	0	0	84	1.316
20803	Assistenza psichiatrica	199	9	0	18	27	2.889	102	0	0	0	1.254	4.498
20804	Assistenza riabilitativa ai disabili	191	0	3.508	5	3	0	0	120	0	0	1.799	5.626
20805	Assistenza ai tossicodipendenti	47	0	174	98	52	599	138	60	0	0	162	1.330
20806	Assistenza agli anziani	0	0	0	0	0	0	0	0	0	0	0	0
20807	Assistenza ai malati terminali	0	0	0	0	0	0	0	0	0	0	0	0
20808	Assistenza persone affette da HIV	0	0	0	0	0	0	0	0	0	0	0	0

205 256

g



COSTI (in migliaia di euro)


	Macrovoce economiche	Consumi e manutenzioni di esercizio		Costi per acquisto di servizi			Personale del ruolo sanitario	Personale del ruolo professionale	Personale del ruolo tecnico	Personale del ruolo amministrativo	Ammortamenti	Sopravvenienze /Insusistenze	Altri costi	Totale
		sanitari	non sanitari	prestazioni sanitarie	servizi sanitari per erogazione prestazioni	servizi non sanitari								
Assistenza sanitaria collettiva in ambiente di vita e di lavoro														
10100	Igiene e sanità pubblica	99	133	52	5	135	2.535	0	227	402	0	66	213	3.867
10200	Igiene degli alimenti e della nutrizione	0	1	33	7	23	174	0	0	0	0	0	15	253
10300	Prevenzione e sicurezza degli ambienti di lavoro	0	1	86	14	20	286	0	0	95	0	0	32	534
10400	Sanità pubblica veterinaria	45	9	1.478	159	176	2.173	0	93	170	0	0	251	4.554
10500	Attività di prevenzione rivolte alle persone	946	9	100	0	17	235	0	28	82	0	0	29	1.446
10600	Servizio Medico-legale	0	5	82	46	73	1.217	0	75	284	0	0	110	1.892
19999	Totale	1.090	158	1.831	231	444	6.620	0	423	1.033	0	66	650	12.546
Assistenza distrettuale														
20100	Guardia Medica	22	2	5.287	1	67	92	0	0	59	0	0	349	5.879
20201	Medicina generica	0	6	11.454	4	80	500	0	185	650	0	81	220	13.180
20202	Pediatria di libera scelta	0	1	3.271	2	3	44	0	7	85	0	4	8	3.425
20300	Emergenza Sanitaria Territoriale	72	29	1.502	64	69	3.295	0	698	55	0	0	451	6.235
20401	Assit. Farmac. Erogata tramite farmacie convenzionate	0	0	29.898	0	0	0	0	0	0	0	0	0	29.898
20402	Altre forme di erogazione dell'assist. Farmaceutica	15.241	3	0	70	160	628	0	78	602	0	0	102	16.884
20500	Assistenza Integrativa	52	8	3.968	130	2	154	0	27	250	0	0	62	4.653
20601	Attività clinica	2.067	284	7.466	210	899	7.863	0	734	2.236	1.744	104	2.690	26.297
20602	Attività di laboratorio	183	0	6.645	0	408	3.142	0	808	631	0	57	202	12.076
20603	Attività di diagnostica strumentale e per immagini	93	0	2.536	0	408	2.731	0	441	410	0	34	190	6.843
20700	Assistenza Protetica	0	0	3.623	0	0	0	0	0	0	0	0	0	3.623
20801	Assistenza programmata a domicilio (A/D)	1.087	2	966	54	27	872	0	96	266	1	1	250	3.621
20802	Assistenza alle donne, famiglie e copie (consulenti)	2	5	103	16	39	758	0	150	157	0	0	84	1.314
20803	Assistenza psichiatrica	199	9	0	18	27	2.889	0	102	0	0	4	345	3.593
20804	Assistenza riabilitativa ai disabili	191	0	3.501	5	3	0	0	0	120	0	0	799	4.619
20805	Assistenza ai tossicodipendenti	47	0	0	98	52	599	0	138	60	0	0	82	1.076
20806	Assistenza agli anziani	0	0	0	0	0	0	0	0	0	0	0	0	0
20807	Assistenza ai malati terminali	0	0	0	0	0	0	0	0	0	0	0	0	0
20808	Assistenza persone affette da HIV	0	0	0	0	0	0	0	0	0	0	0	0	0
20901	Assistenza psichiatrica	0	0	0	0	0	0	0	0	0	0	0	0	0
20902	Assistenza riabilitativa ai disabili	0	0	0	0	0	0	0	0	0	0	0	0	0
20903	Assistenza ai tossicodipendenti	0	0	0	0	0	0	0	0	0	0	0	0	0
20904	Assistenza agli anziani	0	0	30	0	0	0	0	0	0	0	0	0	30
20905	Assistenza ai malati terminali	0	0	394	0	0	0	0	0	0	0	0	0	394
20906	Assistenza persone affette da HIV	0	0	0	0	0	0	0	0	0	0	0	0	0



PRESIDIO OSPEDALIERO SAN GIOVANNI DI DIO CROTONE

CONSUNTIVO 2014

CONS.	CODICE	VOCE MODELLO CE	IMPORTO
	B0010	B.1) Acquisti di beni	22.999.999
	B0020	B.1.A) Prodotti farmaceutici	11.540.000
	B0030	B.1.B) EMODERIVATI E Prodotti dietetici	266.000
	B0040	B.1.C) Materiali per la profilassi (vaccini)	0
	B0050	B.1.D) Materiali diagnostici prodotti chimici	2.990.000
	B0060	B.1.E) Materiali diagnostici, lastre RX, mezzi di contrasto per RX, carta per ECG, ECG, etc.	215.000
	B0070	B.1.F) Presidi chirurgici e materiali sanitari	4.560.000
	B0080	B.1.G) Materiali protesici e Materiali per emodialisi	2.860.000
	B0110	B.1.J) Prodotti alimentari	28.000
	B0120	B.1.K) Materiali di guardaroba, di pulizia e di convivenza in genere	210.000
	B0130	B.1.L) Combustibili, carburanti e lubrificanti	99.000
	B0140	B.1.M) Supporti informatici e cancelleria	180.000
	B0150	B.1.N) Materiale per la manutenzione	52.000
	B0200	B.1.O) Altri beni non sanitari	-
	B0210	B.2) Acquisti di servizi	13.448.000
	B0240	E.2.3) Acquisti servizi sanitari per assistenza specialistica ambulatoriale	340.000
	B0440	B.2.7) - Per altra assistenza	-
	B0470	B.2.8) Compartecipazione di personale per attività libero-prof. (intramoenia)	500.000
	B0510	B.2.10) CONSULENZE SANITARIE E NON	80.000
	B0540	B.2.11) Altri servizi sanitari	274.000
	B0580	B.2.12) Formazione (esternalizzata e non)	34.000
	B0590	B.2.B.13) Servizi non sanitari	12.220.000
	B0670	B.2.13.a) Utenze	1.100.000
	B0690	B.2.13.B) Altri servizi	11.120.000
	B0700	B.3) Manutenzione e riparazione (ordinaria esternalizzata)	998.000
	B0750	B.4) Godimento di beni di terzi	1.700.000
	B0800	B.5) Personale nel ruolo sanitario	45.870.000
	B0810	B.6) Personale nel ruolo professionale	480.000
	B0820	B.7) Personale nel ruolo tecnico	3.320.000
	B0830	B.8) Personale nel ruolo amministrativo	2.793.000
	B0840	B.9) Oneri diversi di gestione	1.620.000
	B0880	B.10+B.12) Ammortamenti, svalori e altre immobilizzazioni	1.510.000
	B0940	B.14) Variazione delle rimanenze	140.000
			-
	B99999	Totale costi della produzione (B)	94.879.000



AZIENDA 202		STATO PATRIMONIALE ATTIVO		Importi: Euro	
SCHEMA DI BILANCIO Decreto Interministeriale _____		Anno 2014	Anno 2013	VARIAZIONE T/T-1	
				Importo	%
A) IMMOBILIZZAZIONI					
I Immobilizzazioni immateriali		276.632,66	340.046,64	-63.414	-18,6%
1) Costi d'impianto e di ampliamento		276.632,66	340.046,64	-63.414	-18,6%
2) Costi di ricerca e sviluppo		-	-	-	-
3) Diritti di brevetto e di utilizzazione delle opere dell'ingegno		-	-	-	-
4) Immobilizzazioni immateriali in corso e acconti		-	-	-	-
5) Altre immobilizzazioni immateriali		-	-	-	-
II Immobilizzazioni materiali		32.034.040,54	31.831.959,05	202.081	0,6%
1) Terreni		1.956.500,00	1.956.500,00	-	0,0%
a) Terreni disponibili		1.956.500,00	1.956.500,00	-	0,0%
b) Terreni indisponibili		-	-	-	-
2) Fabbricati		20.238.510,82	21.233.935,66	-995.425	-4,7%
a) Fabbricati non strumentali (disponibili)		-	-	-	-
b) Fabbricati strumentali (indisponibili)		20.238.510,82	21.233.935,66	-995.425	-4,7%
3) Impianti e macchinari		255.475,84	488.380,24	-232.904	-47,7%
4) Attrezzature sanitarie e scientifiche		1.775.558,71	606.628,88	1.168.930	192,7%
5) Mobili e arredi		217.551,83	466.160,70	-248.609	-53,3%
6) Automezzi		133.482,49	162.497,15	30.985	30,2%
7) Oggetti d'arte		-	-	-	-
8) Altre immobilizzazioni materiali		7.456.960,85	6.977.856,42	479.104	6,9%
9) Immobilizzazioni materiali in corso e acconti		-	-	-	-
		Entro 12 mesi	Oltre 12 mesi		
III Immobilizzazioni finanziarie (con separata indicazione, per ciascuna voce dei crediti, degli importi esigibili entro l'esercizio successivo)		51,65	51,65	-	0,0%
1) Crediti finanziari		-	-	-	-
a) Crediti finanziari v/ Stato		-	-	-	-
b) Crediti finanziari v/ Regione		-	-	-	-
c) Crediti finanziari v/ partecipate		-	-	-	-
d) Crediti finanziari v/ altri		-	-	-	-
2) Titoli		51,65	51,65	-	0,0%
a) Partecipazioni		-	-	-	-
b) Altri titoli		51,65	51,65	-	0,0%
Totale A)		32.310.724,85	32.172.057,34	138.668	0,4%
B) ATTIVO CIRCOLANTE					
I Rimanenze		3.954.543,00	4.116.249,74	-161.707	-3,9%
1) Rimanenze beni sanitari		3.745.481,75	3.865.362,70	-119.881	-3,1%
2) Rimanenze beni non sanitari		209.061,25	250.887,04	-41.826	-16,7%
3) Acconti per acquisti beni sanitari		-	-	-	-
4) Acconti per acquisti beni non sanitari		-	-	-	-
		Entro 12 mesi	Oltre 12 mesi		
II Crediti (con separata indicazione, per ciascuna voce, degli importi esigibili oltre l'esercizio successivo)		135.311.905,20	90.945.476,42	44.366.429	48,8%
1) Crediti v/Stato		285.913,15	285.913,15	-	0,0%
a) Crediti v/Stato - parte corrente		-	-	-	-
1) Crediti v/Stato per spesa corrente e acconti		-	-	-	-
2) Crediti v/Stato - altro		-	-	-	-
b) Crediti v/Stato - investimenti		285.913,15	285.913,15	-	0,0%
c) Crediti v/Stato - per riserva		-	-	-	-
1) Crediti v/Ministero della Salute per ricerca corrente		-	-	-	-
2) Crediti v/Ministero della Salute per ricerca finalizzata		-	-	-	-
3) Crediti v/Stato per ricerca - altre Amministrazioni centrali		-	-	-	-
4) Crediti v/Stato - investimenti per ricerca		-	-	-	-



Pag. 261

AZIENDA 202		STATO PATRIMONIALE ATTIVO		Importi: Euro	
SCHEMA DI BILANCIO Decreto Interministeriale _____		Anno 2014	Anno 2013	VARIAZIONE T/T-1	
				Importo	%
d) Crediti v/ prefetture	-	-	-	-	-
2) Crediti v/ Regione o Provincia Autonoma	120.559.445	120.559.445,22	73.158.460,74	47.400.984	64,8%
a) Crediti v/ Regione o Provincia Autonoma - parte corrente	117.397.183	117.397.183,46	69.996.198,98	47.400.984	67,7%
1) Crediti v/ Regione o Provincia Autonoma per spesa corrente	117.397.183	117.397.183,46	69.996.198,98	47.400.984	67,7%
a) Crediti v/ Regione o Provincia Autonoma per finanziamento sanitario ordinario corrente	117.397.183	117.397.183,46	69.996.199	47.400.984	67,7%
b) Crediti v/ Regione o Provincia Autonoma per finanziamento sanitario aggiuntivo corrente I.F.A.	-	-	-	-	-
c) Crediti v/ Regione o Provincia Autonoma per finanziamento sanitario aggiuntivo corrente extra I.F.A.	-	-	-	-	-
d) Crediti v/ Regione o Provincia Autonoma per spesa corrente - altro	-	-	-	-	-
2) Crediti v/ Regione o Provincia Autonoma per ricerca	-	-	-	-	-
b) Crediti v/ Regione o Provincia Autonoma - patrimonio netto	3.162.262	3.162.261,76	3.162.261,76	-	0,0%
1) Crediti v/ Regione o Provincia Autonoma per finanziamento per investimenti	-	-	-	-	-
2) Crediti v/ Regione o Provincia Autonoma per incremento fondo di dotazione	-	-	-	-	-
3) Crediti v/ Regione o Provincia Autonoma per ripiano perdite	3.162.262	3.162.261,76	3.162.262	-	0,0%
4) Crediti v/ Regione o Provincia Autonoma per ricostituzione risorse da investimenti esercizi precedenti	-	-	-	-	-
3) Crediti v/ Comuni	10.698	10.697,92	13.975	-3.277	-23,4%
4) Crediti v/ aziende sanitarie pubbliche e acconto quota FSR da distribuire	8.545.126	8.545.125,74	8.545.191,79	-66	0,0%
a) Crediti v/ aziende sanitarie pubbliche della Regione	8.545.929	8.544.931,39	8.544.931,39	-	0,0%
b) Crediti v/ aziende sanitarie pubbliche fuori Regione	194	194,35	260,40	-66	-25,2%
5) Crediti v/ società partecipate e/o enti dipendenti della Regione	-	-	-	-	-
6) Crediti v/ Erario	613.408	613.408,00	2.596.963,00	-1.982.655	-76,4%
7) Crediti v/ altri	5.297.315	5.297.315,17	6.345.873	-1.048.558	-19,8%
III Attività finanziarie che non costituiscono immobilizzazioni		-	-	-	-
1) Partecipazioni che non costituiscono immobilizzazioni		-	-	-	-
2) Altri titoli che non costituiscono immobilizzazioni		-	-	-	-
IV Disponibilità liquide		23.120.433,24	13.219.521,65	9.900.912	74,9%
1) Cassa		51.906,55	46.407,80	5.499	11,8%
2) Istituto Tesoriere		20.832.332,97	10.936.920,13	9.895.413	90,5%
3) Tesoreria Unica		-	-	-	-
4) Conto corrente postale		2.236.193,72	2.236.193,72	-	0,0%
Totale B)		162.386.881,44	108.281.247,81	54.105.634	50,0%
C) RATEI E RISCOINTI ATTIVI					
I Ratei attivi		-	-	-	-
II Risconti attivi		273.004,20	273.004,20	-	0,0%
Totale C)		273.004,20	273.004,20	-	0,0%
TOTALE ATTIVO (A+B+C)		194.970.610,49	140.726.309,35	54.244.301	38,5%
D) CONTI D'ORDINE					
1) Canoni di leasing ancora da pagare		-	-	-	-
2) Depositi cauzionali		11.856,83	13.506,83	-1.650	-12,2%
3) Beni in comodato		-	-	-	-
4) Altri conti d'ordine		-	-	-	-
Totale D)		11.856,83	13.506,83	-1.650	-12,2%



M 202

AZIENDA 202		STATO PATRIMONIALE PASSIVO		Importi: Euro			
SCHEMA DI BILANCIO Decreto Interministeriale _____		Anno 2014	Anno 2013	VARIAZIONE T/T-1			
				Importo	%		
A) PATRIMONIO NETTO							
I Fondo di dotazione		12.224.432,14	12.224.432,14	-	0,0%		
II Finanziamenti per investimenti		21.929.144,02	25.006.563,10	-3.077.419	-12,3%		
1) Finanziamenti per beni di prima dotazione		-	-	-	-		
2) Finanziamenti da Stato per investimenti		7.078.119,29	15.510.620,53	-8.432.501	-54,4%		
a) Finanziamenti da Stato ex art. 201 Legge 67/88		19.390,61	19.390,61	-	0,0%		
b) Finanziamenti da Stato per riserva		-	-	-	-		
c) Finanziamenti da Stato - altro		7.058.728,68	15.491.229,92	-8.432.501	-54,4%		
3) Finanziamenti da Regione per investimenti		9.495.942,57	9.495.942,57	-	0,0%		
4) Finanziamenti da altri soggetti pubblici per investimenti		5.355.082,16	-	5.355.082	-		
5) Finanziamenti per investimenti da rettificata contributi in conto esercizio		-	-	-	-		
III Riserve da donazioni e lasciti vincolati ad investimenti		-	-	-	-		
IV Altre riserve		-	-	-	-		
V Contributi per ripiano perdite		387.193.069,24	247.526.125,52	139.666.944	56,4%		
VI Utili (perdite) portati a nuovo		- 449.007.650,30	- 443.646.853,81	-5.360.796	1,2%		
VII Utile (perdita) dell'esercizio		- 6.631.474,16	- 5.428.985,99	-1.202.488	22,1%		
Totale A)		- 34.292.479,06	- 164.318.719,04	130.026.240	-79,1%		
B) FONDI PER RISCHI ED ONERI							
1) Fondi per imposte, anche differite		-	-	-	-		
2) Fondi per rischi		16.403.128,02	12.807.954,61	3.595.173	28,1%		
3) Fondi da distribuire		-	-	-	-		
4) Quota inutilizzata contributi di parte corrente vincolati		1.028.509,89	-	1.028.510	-		
5) Altri fondi oneri		1.951.319,00	2.800.489,89	-	-		
Totale B)		19.382.956,91	15.608.444,50	3.774.512	24,2%		
C) TRATTAMENTO FINE RAPPORTO							
1) Premi operosità		1.061.281,21	811.281,21	250.000	30,8%		
2) TFR personale dipendente		-	-	-	-		
Totale C)		1.061.281,21	811.281,21	250.000	30,8%		
D) DEBITI (con separata indicazione, per ciascuna voce, degli importi esigibili oltre l'esercizio successivo)							
		Entro 12 mesi	Oltre 12 mesi				
1) Mutui passivi		-	-	-	-		
2) Debiti v/Stato		-	-	-	-		
3) Debiti v/Regione o Provincia Autonoma		-	-	-	-		
4) Debiti v/Comuni		-	9.158,58	9.158,58	45.018,61	-35.860	-79,7%
5) Debiti v/aziende sanitarie pubbliche		-	1.782.307,94	1.782.307,94	1.733.238,16	49.070	2,8%
a) Debiti v/aziende sanitarie pubbliche della Regione per spesa corrente e mobilità		-	-	-	-	-	-
b) Debiti v/aziende sanitarie pubbliche della Regione per finanziamento sanitario aggiuntivo corrente L.E.A.		-	-	-	-	-	-
c) Debiti v/aziende sanitarie pubbliche della Regione per finanziamento sanitario aggiuntivo corrente extra L.E.A.		-	-	-	-	-	-
d) Debiti v/aziende sanitarie pubbliche della Regione per altre prestazioni		-	1.723.812,24	1.723.812,24	1.680.784,15	43.028	2,6%
e) Debiti v/aziende sanitarie pubbliche della Regione per versamenti a patrimonio netto		-	-	-	-	-	-
f) Debiti v/aziende sanitarie pubbliche fuori Regione		-	58.495,70	58.495,70	52.454,01	6.042	11,5%
6) Debiti v/società partecipate e/o enti dipendenti della Regione		-	-	-	-	-	-
7) Debiti v/fornitori		-	152.544.575,84	152.544.575,84	207.384.786,06	-54.840.210	-26,4%
8) Debiti v/Istituto Tesoriere		-	23.595.344,73	23.595.344,73	46.911.621,95	-23.316.277	-49,7%
9) Debiti tributari		-	5.437.100,46	5.437.100,46	5.099.136,52	337.964	6,6%
10) Debiti v/altri finanziatori		-	-	-	-	-	-
11) Debiti v/istituti previdenziali, assistenziali e sicurezza sociale		-	6.201.619,53	6.201.619,53	6.147.289,45	54.330	0,9%
12) Debiti v/altri		-	19.248.744,35	19.248.744,35	21.084.599,93	-1.835.856	-8,7%
Totale D)		-	208.818.851,43	288.405.690,68	-79.586.839	-27,6%	



AZIENDA 202		STATO PATRIMONIALE PASSIVO		Importi: Euro	
SCHEMA DI BILANCIO <i>Decreto Interministeriale</i>		Anno 2014	Anno 2013	VARIAZIONE T/T-1	
				Importo	%
E) RATEI E RISCOINTI PASSIVI					
1) Ratei passivi				-	-
2) Riscconti passivi			219.612,00	-219.612	-100,0%
Totale E)		-	219.612,00	-219.612	-100,0%
TOTALE PASSIVO E PATRIMONIO NETTO (A+B+C+D+E)		194.970.610,49	140.726.309,35	54.244.301	38,5%
F) CONTI D'ORDINE					
1) Canoni di leasing ancora da pagare				-	-
2) Depositi cauzionali		11.856,83	13.506,83	-1.650	-12,2
3) Beni in comodato				-	-
4) Altri conti d'ordine				-	-
Totale F)		11.856,83	13.506,83	-1.650	-12,2%

Def. 264



AZIENDA 202		CONTO ECONOMICO		Importi: Euro	
SCHEMA DI BILANCIO Decreto Interministeriale _____		Anno 2014	Anno 2013	VARIAZIONE T/T-1	
				Importo	%
A) VALORE DELLA PRODUZIONE					
1) Contributi in c/esercizio		303.191.699,68	295.646.378,82	7.545.321	2,6%
a) Contributi in c/esercizio - da Regione o Provincia Autonoma per quota F.S. regionale		297.267.492,00	291.945.570,00	5.321.922	1,8%
b) Contributi in c/esercizio - extra fondo		5.908.932,38	3.668.608,82	2.240.324	61,1%
1) Contributi da Regione o Prov. Aut. (extra fondo) - vincolati		5.339.519,60	2.910.100,73	2.429.419	83,5%
2) Contributi da Regione o Prov. Aut. (extra fondo) - Risorse aggiuntive da bilancio a titolo di copertura L.L.A.					
3) Contributi da Regione o Prov. Aut. (extra fondo) - Risorse aggiuntive da bilancio a titolo di copertura extra L.L.A.					
4) Contributi da Regione o Prov. Aut. (extra fondo) - altro		597.329,15	467.247,84	-69.913	-15,0%
5) Contributi da aziende sanitarie pubbliche (extra fondo)					
6) Contributi da altri soggetti pubblici		172.083,63	291.266,23	-119.183	-40,9%
c) Contributi in c/esercizio - per ricerca					
1) da Ministero della Salute per ricerca corrente					
2) da Ministero della Salute per ricerca finalizzata					
3) da Regione e altri soggetti pubblici					
4) da privati					
d) Contributi in c/esercizio - da privati		15.275,30	32.200,00	-16.925	-52,6%
2) Rettifica contributi c/esercizio per destinazione ad investimenti					
3) Utilizzo fondi per quote inutilizzate contributi vincolati di esercizi precedenti		1.571.571,67	227.249,00	1.344.323	591,6%
4) Ricavi per prestazioni sanitarie e sociosanitarie a rilevanza sanitaria		23.494.001,46	23.513.656,18	-19.655	-0,1%
a) Ricavi per prestazioni sanitarie e sociosanitarie - ad aziende sanitarie pubbliche		22.315.719,48	22.301.209,00	14.510	0,1%
b) Ricavi per prestazioni sanitarie e sociosanitarie - intramoenia		766.991,40	797.007,84	-30.016	-3,8%
c) Ricavi per prestazioni sanitarie e sociosanitarie - altro		411.290,58	415.439,34	-4.149	-1,0%
5) Concorsi, recuperi e rimborsi		1.707.072,23	184.033,69	1.523.039	827,6%
6) Compartecipazione alla spesa per prestazioni sanitarie (Ticket)		1.464.888,24	1.555.679,45	-90.791	-5,8%
7) Quota contributi in c/capitale imputata nell'esercizio		3.077.419,08	2.644.882,41	432.537	16,4%
8) Incrementi delle immobilizzazioni per lavori interni					
9) Altri ricavi e proventi		70.784,31	199.548,21	-128.764	-64,5%
Totale A)		334.577.436,67	323.971.427,76	10.606.009	3,3%
B) COSTI DELLA PRODUZIONE					
1) Acquisti di beni		34.726.056,96	35.557.253,59	-831.197	-2,3%
a) Acquisti di beni sanitari		33.845.928,65	34.677.338,53	-831.410	-2,4%
b) Acquisti di beni non sanitari		880.128,31	879.915,06	213	0,0%
2) Acquisti di servizi sanitari		174.331.193,37	174.661.399,18	-330.206	-0,2%
a) Acquisti di servizi sanitari - Medicina di base		21.459.500,12	21.227.087,08	232.413	1,1%
b) Acquisti di servizi sanitari - Farmaceutica		28.604.079,01	28.458.636,01	145.443	0,5%
c) Acquisti di servizi sanitari per assistenza specialistica ambulatoriale		17.764.133,61	18.109.526,62	-345.393	-1,9%
d) Acquisti di servizi sanitari per assistenza riabilitativa		8.909.335,38	8.889.799,65	19.536	0,2%
e) Acquisti di servizi sanitari per assistenza integrativa		4.273.547,08	3.967.112,12	306.435	7,7%
f) Acquisti di servizi sanitari per assistenza protesica		3.301.920,16	3.624.418,61	-322.498	-8,9%
g) Acquisti di servizi sanitari per assistenza ospedaliera		72.035.926,50	72.298.027,80	-262.101	-0,4%
h) Acquisti prestazioni di psichiatria residenziale e semiresidenziale		3.648.856,61	3.654.826,49	-5.970	-0,2%
i) Acquisti prestazioni di distribuzione farmaci File F		1.545.888,90	1.439.140,46	106.748	7,4%
j) Acquisti prestazioni termali in convenzione		87.000,00	87.000,00	-	0,0%
k) Acquisti prestazioni di trasporto sanitario		621.958,22	462.750,49	159.208	34,4%
l) Acquisti prestazioni socio-sanitarie a rilevanza sanitaria		10.431.329,79	10.728.576,13	-297.246	-2,8%
m) Compartecipazione al personale per att. Libero-prof. (intramoenia)		600.061,25	727.989,55	-127.928	-17,6%
n) Rimborsi. Assegni e contributi sanitari		435.985,17	611.996,59	-176.011	-28,8%
o) Consulenze, collaborazioni, interinale, altre prestazioni di lavoro sanitarie e sociosanitarie		134.568,77	132.167,31	2.401	1,8%
p) Altri servizi sanitari e sociosanitari a rilevanza sanitaria		477.102,80	242.344,27	234.759	96,9%
q) Costi per differenziale Tariffe TUC					
3) Acquisti di servizi non sanitari		14.067.035,15	13.904.993,44	162.042	1,2%
a) Servizi non sanitari		13.878.041,46	13.653.172,29	224.869	1,6%
b) Consulenze, collaborazioni, interinale, altre prestazioni di lavoro non sanitarie		152.790,80	113.217,53	39.573	35,0%
c) Formazione		36.202,89	138.603,62	-102.401	-73,9%
4) Manutenzione e riparazione		1.116.830,97	1.340.587,14	-223.756	-16,7%



AZIENDA 202		CONTO ECONOMICO		Importi: Euro	
SCHEMA DI BILANCIO <i>Decreto Interministeriale _____</i>		Anno 2014	Anno 2013	VARIAZIONE T/T-1	
				Importo	%
5) Godimento di beni di terzi		2.930.312,49	2.600.601,84	329.711	12,7%
6) Costi del personale		86.073.042,27	87.057.980,60	-984.938	-1,1%
a) Personale dirigente medico		37.957.533,78	39.121.970,92	-1.164.437	-3,0%
b) Personale dirigente ruolo sanitario non medico		3.825.066,43	3.887.799,66	-62.733	-1,6%
c) Personale comparto ruolo sanitario		28.038.648,86	27.594.688,01	443.961	1,6%
d) Personale dirigente altri ruoli		1.748.286,23	1.975.141,14	-226.855	-11,5%
e) Personale comparto altri ruoli		14.503.506,97	14.478.380,87	25.126	0,2%
7) Oneri diversi di gestione		3.366.717,86	757.990,41	2.608.727	344,2%
8) Ammortamenti		3.077.419,08	2.644.882,41	432.537	16,4%
a) Ammortamenti immobilizzazioni immateriali		163.704,67	104.308,19	59.396	56,9%
b) Ammortamenti dei fabbricati		995.424,84	649.436,70	345.988	53,3%
c) Ammortamenti delle altre immobilizzazioni materiali		1.918.289,57	1.891.137,52	27.152	1,4%
9) Svalutazione delle immobilizzazioni e dei crediti				-	-
10) Variazione delle rimanenze		161.706,74	398.203,18	559.910	-140,6%
a) Variazione delle rimanenze sanitarie		119.880,95	390.964,70	510.846	-130,7%
b) Variazione delle rimanenze non sanitarie		41.825,79	7.238,48	49.064	-677,8%
11) Accantonamenti		5.069.888,72	5.312.857,69	-242.969	-4,6%
a) Accantonamenti per rischi		3.600.000,00	3.788.645,39	-188.645	-5,1%
b) Accantonamenti per premio operosità		250.000,00	150.000,00	100.000	66,7%
c) Accantonamenti per quote inutilizzare di contributi vincolati		1.028.509,89	1.182.918,73	-154.409	-13,1%
d) Altri accantonamenti		191.378,83	191.293,57	85	0,0%
Totale B)		324.920.203,61	323.440.343,12	1.479.860	0,5%
DIFF. TRA VALORE E COSTI DELLA PRODUZIONE (A-B)		9.657.233,06	531.084,64	9.126.148	1718,4%
C) PROVENTI E ONERI FINANZIARI					
1) Interessi attivi ed altri proventi finanziari		18,57	0,43	18	4218,6%
2) Interessi passivi ed altri oneri finanziari		9.431.865,16	4.673.912,73	4.757.952	101,8%
Totale C)		- 9.431.846,59	- 4.673.912,30	- 4.757.934	101,8%
D) RETTIFICHE DI VALORE DI ATTIVITA' FINANZIARIE					
1) Rivalutazioni				-	-
2) Svalutazioni				-	-
Totale D)		-	-	-	-
E) PROVENTI E ONERI STRAORDINARI					
1) Proventi straordinari		6.866.892,88	8.474.264,75	-1.607.372	-19,0%
a) Plusvalenze				-	-
b) Altri proventi straordinari		6.866.892,88	8.474.264,75	-1.607.372	-19,0%
2) Oneri straordinari		7.191.464,25	3.374.359,97	3.817.104	113,1%
a) Minusvalenze				-	-
b) Altri oneri straordinari		7.191.464,25	3.374.359,97	3.817.104	113,1%
Totale E)		- 324.571,37	5.099.904,78	- 5.424.476	- 106,4%
RISULTATO PRIMA DELLE IMPOSTE (A-B+C+D+E)		- 99.184,90	957.077,12	- 1.056.262	- 110,4%
Y) IMPOSTE SUL REDDITO DELL'ESERCIZIO					
1) IRAP		6.532.289,26	6.386.063,11	146.226	2,3%
a) IRAP relativa a personale dipendente		5.854.348,21	5.741.647,72	112.700	2,0%
b) IRAP relativa a collaboratori e personale assimilato a lavoro dipendente		675.891,05	644.415,39	31.476	4,9%
c) IRAP relativa ad attività di libera professione (intramoenia)				-	-
d) IRAP relativa ad attività commerciali		2.050,00		2.050	-
2) IRES				-	-
3) Accantonamento a fondo imposte (accertamenti, condoni, ecc.)				-	-
Totale Y)		6.532.289,26	6.386.063,11	146.226	2,3%
UTILE (PERDITA) DELL'ESERCIZIO		- 6.631.474,16	- 5.428.985,99	- 1.202.488	22,1%



H. 266

REGIONE CALABRIA
AZIENDA SANITARIA PROVINCIALE
CROTONE

Partita I.V.A. e Codice Fiscale 01997410798

Sede Legale: Via M. Nicoletta, Centro Direzionale "Il Granaio"

aspmagnagrecia@pec.asp.crotone.it

UFFICIO AFFARI GENERALI E LEGALI

Telefono 0962 - 924813 / 924882

Raccomandata A.R.

88100

REGIONE CALABRIA
Dipartimento n. 13
"Tutela della Salute"
Servizio Finanziario
Via Buccarelli, 30
CATANZARO

ASP Crotone

Magna Grecia

Protocollo nr.54182 del 16/07/2015 (PARTENZA)



* 1 - 2 7 2 2 3 5 *

Alla Segretaria della
CONFERENZA DEI SINDACI
Dr.ssa Angela Riolo
SEDE

Al Dirigente Ufficio
RELAZIONI SINDACALI
Dr. Mario Foglia
SEDE

Al Responsabile Aziendale
della TRASPARENZA

SEDE

OGGETTO: Trasmissione atto deliberativo n. 060 del 28 Maggio 2015

Unitamente alla presente si trasmette copia cartacea e copia su supporto informatico dell'atto deliberativo n. 060, adottato dal Commissario Straordinario il 28 Maggio 2015, avente ad oggetto " Approvazione Bilancio di Esercizio anno 2014"

Il Direttore f.f. Ufficio
Affari Generali e Legali
Dr.ssa Anna Giordano