



Dipartimento Tutela della Salute
e Politiche Sanitarie

AZIENDA SANITARIA PROVINCIALE
CROTONE



REGIONE CALABRIA

DELIBERAZIONE DEL COMMISSARIO STRAORDINARIO N. **560** DEL **14** SET. 2021

Oggetto: Bilancio di Esercizio anno 2020. Approvazione rettifiche ed integrazioni

Il Commissario Straordinario Dr. Domenico Sperlì, nominato con DCA n. 06 del 8 gennaio 2021 adotta la seguente deliberazione in merito all'argomento indicato in oggetto.

STRUTTURA PROPONENTE : Ufficio Gestione Risorse Economico Finanziario

Il Direttore del Dipartimento Area Amministrativa propone al Commissario l'adozione del presente atto del quale ha accertato la regolarità tecnico-procedurale.

Il Responsabile del Procedimento
Dott.ssa Lucia BRUNO

Il Direttore U.O.C.
Dott. Giuseppe FICO

Visto del Direttore del Dipartimento Servizi Tecnico Amministrativi

Il Direttore Dipartimento
Dott. Giuseppe FICO

PREMESSO

CHE con Delibera del Direttore Generale f.f. n. 1975 del 30 Ottobre 2019 è stato approvato il Bilancio Economico Preventivo 2020 e Pluriennale 2020-2022;

CHE il Collegio Sindacale con verbale n. 13 del 9 dicembre 2019 ha espresso parere favorevole; CHE con nota prot. n. 398259 del 18 novembre 2019 del Dipartimento Tutela della Salute della Regione Calabria sono state date nuove indicazioni relative alla redazione del bilancio economico preventivo anno 2020, e che pertanto con delibera del D.G. f.f. n. 2578 del 13 dicembre 2019 è stato riformulato;

CHE il Collegio Sindacale con verbale n. 1 del 13 gennaio 2020 ha espresso parere contrario; CHE, ancora, con email del 2 aprile 2020 il Dipartimento Tutela della Salute della Regione Calabria ha richiesto che l'Azienda procedesse ad effettuare verifiche/modifiche ai dati di CE Preventivo 2020 presenti su NSIS relative alle prestazioni da privato ospedaliera, ambulatoriale e per assistenza riabilitativa e che, pertanto, ha approvato il nuovo bilancio economico preventivo dell'anno 2020 con delibera del Commissario Straordinario p.t. n. 15 del 22 aprile 2020;

CHE il Collegio Sindacale con verbale n. 5 dell' 11 maggio 2021 ha espresso parere contrario; CHE ai sensi dell'art. 31 comma 1 della L.R. n. 43 del 1996 e del decreto legislativo 23 giugno 2011 n. 118, il bilancio di esercizio delle Aziende Sanitarie ed Ospedaliere, corredato della relazione del Collegio Sindacale, deve essere adottato entro il 30 aprile dell'anno successivo a quello di chiusura dell'esercizio;

CHE, in considerazione del differimento dei termini amministrativo-contabili di cui al Decreto Legge 30 Aprile 2021 n. 56 art. 3 comma 5, l'adozione del bilancio di esercizio dell'anno 2020 è differito al 30 giugno 2021;

VERIFICATO

CHE il Commissario ad acta per l'attuazione del Piano di Rientro dai disavanzi del Servizio Sanitario della Regione Calabria con DCA n. 96/2020 ha approvato le tabelle di riparto del FSR a destinazione indistinta e vincolata anno 2019, ai sensi dell'art. comma 2-sexies lett. d), del D.Lgs. 502/92 e successive modificazioni ed integrazioni.

CHE il Servizio Finanziario del Dipartimento Tutela della Salute ha inviato la Tabella M con i dati della mobilità attiva e passiva intra ed extra regionale da comprendere nel bilancio di esercizio 2020;

CHE con Delibera del Commissario Straordinario n. 377 del 30 giugno 2021 è stato approvato il Bilancio di Esercizio 2020;

Che con verbale n. 12 del 23.08.2021 il Collegio Sindacale ha espresso parere favorevole;

CHE la Regione Calabria ha chiesto di apportare delle modifiche al Bilancio d'Esercizio 2020 con verbale dell'8 luglio 2021 ricevuto tramite Pec in data 13/08/2021;

ACCERTATO CHE, l'ufficio ha provveduto alle rettifiche ed integrazioni richieste dal Dipartimento Tutela della Salute così come di seguito specificato:

Codice	DESCRIZIONE	DELIBERA 377 DEL 30.06.2021	NUOVA MODIFICA	RETTIFICA FINALE	COMMENTO
AA0031	FINANZIAMENTO INDISTINTO	321.630.866,46	321.643.156,73 €	-12.290,27 €	COME DA TABELLA M
BA0301	PRODOTTI FARMACEUTICI ED EMODERIVATI (DPC)	9.615.072,00 €	9.694.445,29 €	79.373,29 €	
BA2880	ACC. RINNOVI CONTRATTUALI	275.770,36 €	276.770,36 €	1.000,00 €	ERRORE MATERIALE
BA2890	ALTRI ACCANTONAMENTI	6.797.746,24 €		-3.116.712,42	TOLTI DAL ACCANTONAMENTO A SEGUITO DI DELIBERA N. 512 DEL 01/09/2021
BA2890	ALTRI ACCANTONAMENTI	401.139,90	410.139,90	9.000,00	PER ERRORE MATERIALE (FUORI VERBALE)
	TOTALE			-3.039.629,41	

RILEVATO CHE la perdita precedente era pari ad euro 25.062.531,72, ed attualmente, dopo le modifiche apportate pari ad euro -3.039.629,41, risulta essere pari ad euro - 22.022.902,31 €

RILEVATO inoltre che, oltre alle modifiche sopra specificate e a seguito di una riclassificazione contabile, il conto BA2890 è stato oggetto di modifica così come dettagliato:

Codice	DESCRIZIONE	DELIBERA 377 DEL 30.06.2021	NUOVO BILANCIO	RETTIFICA FINALE	COMMENTO
BA2890	ALTRI ACCANTONAMENTI	3.116.712,42	€ -	-3.116.712,42	TOLTI DALL'ACCANTONAMENTO A SEGUITO DI DELIBERA N. 512 DEL 01/09/2021 (COME SOPRA SPECIFICATO)
BA2890	ALTRI ACCANTONAMENTI	1.400.307,22	€ -	1.400.307,22	SPOSTATO NEL CONTO BA2780 Accantonamenti per quote inutilizzate contributi da Regione e Prov. Aut. per quota F.S. vincolato
BA2890	ALTRI ACCANTONAMENTI	1.489.035,10	€ -	1.489.035,10	SPOSTATO NEL CONTO BA2771 Accanton. per quote inutilizzate contr. da Reg. e Prov. Aut. per quota F.S.indistinto finalizzato
BA2890	ALTRI ACCANTONAMENTI	791.691,50	€ -	791.691,50	SPOSTATO NEL CONTO BA2771 Accanton. per quote inutilizzate contr. da Reg. e Prov. Aut. per quota F.S.indistinto finalizzato
BA2890	ALTRI ACCANTONAMENTI	401.139,90	€ -	410.139,90	SPOSTATO NEL CONTO BA2771 Accanton. per quote inutilizzate contr. da Reg. e Prov. Aut. per quota F.S.indistinto finalizzato / (ERRORE MATERIALE FUORI VERBALE -410.139,90- COME SOPRA SPECIFICATO)
		7.198.886,14			

CHE il Bilancio di Esercizio anno 2020, redatto in conformità a quanto stabilito dal D.Lgs. n. 118/2011, è costituito da:

- Stato Patrimoniale
- Conto Economico
- Rendiconto Finanziario
- Nota Integrativa

ed è corredato dalla Relazione sulla gestione sottoscritta dal Commissario Straordinario p.t.; CHE ai sensi del D.L. n. 112 del 25 giugno 2008 art. 77-quater, convertito in legge, con modificazioni, dall'art. 1, comma 1, L. n. 133 del 6 agosto 2008, al Bilancio dell'Azienda, soggetta al Sistema Informativo delle Operazioni degli Enti Pubblici (SIOPE), è allegato il prospetto dei dati SIOPE e delle disponibilità liquide;

CHE, ai sensi dell'art. 41 del D.L. n. 66/2014, è allegata la relazione sulla tempestività dei pagamenti delle transazioni commerciali;

CHE lo Stato Patrimoniale, il Conto Economico, il Rendiconto Finanziario, la Nota Integrativa e la Relazione sulla Gestione, sono predisposti secondo quanto previsto dall'art. 26 comma 1 del succitato D.Lgs. n. 118/2011;

CHE, ai sensi dell'art. 25 della L.R. n. 43/96, comma 10, al Bilancio dell'Azienda è allegato il Conto Economico del Presidio Ospedaliero "S. Giovanni di Dio" di Crotone;

ACCERTATA la conformità del Bilancio di Esercizio dell'anno 2020 agli artt. 25-26-27-28-29 e 30 della richiamata Legge Regionale n. 43/96;

PRESO ATTO del seguente Risultato di Gestione:

RISULTATO DELL'ESERCIZIO 2020

Valore della Produzione	Euro	353.821.526,33
Costi della Produzione	"	364.752.094,80
Maggiori Costi della Produzione	"	10.930.568,47
Proventi ed Oneri Finanziari	"	6.418.112,47
Proventi ed Oneri Straordinari	"	-2.206.321,78
Imposte e Tasse	"	6.880.543,15

Perdita di Esercizio anno 2020 Euro 22.022.902,31

VISTE le leggi che disciplinano la materia;

Con il parere favorevole del Direttore Amministrativo e del Direttore Sanitario

IL COMMISSARIO STRAORDINARIO

Vista la proposta di deliberazione che precede e che s'intende qui di seguito integralmente riportata e trascritta.

Visti i pareri favorevoli espressi dal Direttore Amministrativo e dal Direttore Sanitario.

Ritenuto di condividerne il contenuto.

DELIBERA

di approvare la superiore proposta che qui s'intende integralmente riportata e trascritta per come sopra formulata dal Direttore della struttura proponente.

Trasmettere copia del presente provvedimento:

- a) Al Collegio Sindacale
- b) Alla Giunta Regionale della Calabria, tramite il Dipartimento Tutela della Salute, per il conseguente controllo ed approvazione.

Il Direttore Amministrativo
Avv. Francesco MASCIARI




Il Direttore Sanitario
Dott. Giuseppe PANELLA



Il Commissario Straordinario

Dott. Domenico SPERLI'



UFFICIO AFFARI GENERALI
SEGRETERIA GENERALE

CERTIFICATO DI PUBBLICAZIONE

Si certifica che la presente delibera è stata pubblicata nelle forme di legge all'Albo pretorio dell'Azienda in data _____ con protocollo n.

Il Responsabile del procedimento

.....

Il Direttore U.O.C.
Affari Generali e Legali
Dr.ssa Anna Giordano



Attività'**Esercizio 2020 - Bilancio 2020**

Codice	Nuovi Modelli CE SP	Consuntivo Euro
A)	IMMOBILIZZAZIONI	33.065.073,90
A.I)	IMMOBILIZZAZIONI IMMATERIALI	121.840,20
A.I.1)	Costi di impianto e di ampliamento	119.528,30
A.I.1.a)	Costi di impianto e di ampliamento	1.522.233,49
10113030	COSTI PER ACQUISTO ED IMPLEMENTAZIONE software	1.522.233,49
A.I.1.b)	F.do Amm.to costi di impianto e di ampliamento	-1.402.705,19
10113040	Fondo amm.to software	-1.402.705,19
A.I.5)	Altre immobilizzazioni imm.ali	2.311,90
A.I.5.c)	Migliorie su beni di terzi	2.311,90
10115010	Migliorie su beni di terzi	2.311,90
A.II)	IMMOBILIZZAZIONI MATERIALI	32.943.182,05
A.II.1)	Terreni	1.956.500,00
A.II.1.a)	Terreni disponibili	1.956.500,00
10121010	Terreni	1.956.500,00
A.II.2)	Fabbricati	15.272.865,18
A.II.2.b)	Fabbricati strumentali (indisponibili)	15.272.865,18
A.II.2.b.1)	Fabbricati strumentali (indisponibili)	33.249.476,37
10122050	Fabbricati indisponibili	33.249.476,37
A.II.2.b.2)	F.do Amm.to Fabbricati strumentali (indisponibili)	-17.976.611,19
10122060	F.do Amm.to Fabbricati indisponibili	-18.255.683,57
10122070	Fabbricati in costruzione	279.072,38
A.II.3)	Impianti e macchinari	330.052,51
A.II.3.a)	Impianti e macchinari	3.696.822,33
10123010	Impianti e macchinari sanitari	2.622.315,07
10123030	Impianti e macchinari non sanitari	1.074.507,26
A.II.3.b)	F.do Amm.to Impianti e macchinari	-3.366.769,82
10123020	Fondo ammortamento impianti e macchinari sanitari	-2.593.485,93
10123040	Fondo ammortamento impianti e macchinari non sanitari	-773.283,89

Attività'**Esercizio 2020 - Bilancio 2020**

Codice	Nuovi Modelli CE SP	Consuntivo Euro
A.II.4)	Attrezzature sanitarie e scientifiche	3.984.601,90
A.II.4.a)	Attrezzature sanitarie e scientifiche	45.143.211,40
10124010	Attrezzature sanitarie e scientifiche	45.066.422,80
10124030	Attrezzature generiche	76.788,60
A.II.4.b)	F.do Amm.to Attrezzature sanitarie e scientifiche	-41.158.609,50
10124020	F.do Amm.to Attrezzature sanitarie e scientifiche	-41.087.820,09
10124040	Fondo ammortamento attrezzature generiche	-70.789,41
A.II.5)	Mobili e arredi	233.879,58
A.II.5.a)	Mobili e arredi	2.720.609,79
10125010	Mobili e arredi	2.720.609,79
A.II.5.b)	F.do Amm.to Mobili e arredi	-2.486.730,21
10125020	F.do Amm.to Mobili e arredi	-2.486.730,21
A.II.6)	Automezzi	160.944,83
A.II.6.a)	Automezzi	2.274.355,75
10126010	Ambulanze	732.216,10
10126030	Automezzi	1.542.139,65
A.II.6.b)	F.do Amm.to Automezzi	-2.113.410,92
10126020	Fondo ammortamento ambulanze	-642.108,39
10126040	Fondo ammortamento automezzi	-1.471.302,53
A.II.8)	Altre immobilizzazioni materiali	11.004.338,05
A.II.8.a)	Altre immobilizzazioni materiali	19.841.355,03
10127010	Migliorie su beni di terzi	410.958,07
10127030	Altri beni materiali	4.650.988,61
10127050	MACCHINE D'UFFICIO, COMPUTERS, SISTEMI telefonici	1.007.173,09
10127060	Costi di manutenzione straordinaria a fabbricati	13.293.966,86
10127070	Costi di manutenzione straordinaria a impianti e macchinari	478.268,40
A.II.8.b)	F.do Amm.to Altre immobilizzazioni materiali	-8.837.016,98
10127020	Fondo ammortamento migliorie su beni di terzi	-321.000,07

Attività'**Esercizio 2020 - Bilancio 2020**

Codice	Nuovi Modelli CE SP	Consuntivo Euro
10127040	Fondo ammortamento altri beni materiali	-4.597.116,47
10127110	FONDO AMM.TO MACCHINE UFF,COMPUTERS,SISTEMI TELEFONICI	-877.165,95
10127120	FONDO AMM.TO COSTI MANUT.STRAORD.FABBRICATI	-2.832.217,13
10127130	FONDO AMM.TO COSTI MANUT.STRAORD.IMPIANTI E MACCHINARI	-209.517,36
A.III)	IMMOBILIZZAZIONI FINANZIARIE	51,65
A.III.2)	Titoli	51,65
A.III.2.b)	Altri titoli	51,65
A.III.2.b.4)	Altri titoli	51,65
10132060	Altri titoli	51,65
B)	ATTIVO CIRCOLANTE	70.145.915,16
B.I)	RIMANENZE	11.932.000,00
B.I.1)	Rimanenze beni sanitari	11.904.000,00
B.I.1.a)	Prodotti farmaceutici ed emoderivati	4.237.000,00
10211010	Prodotti Farmaceutici	4.237.000,00
B.I.1.c)	Dispositivi medici	6.914.000,00
10211001	Materiali per emodialisi	604.000,00
10217010	Mezzi di contrasto	4.000,00
10217020	Materiali diagnostici, lastre RX carta per ECG, ECG, ecc	37.000,00
10218010	Presidi chirurgici e materiali sanitari	3.633.000,00
10219010	Materiali protesici	2.636.000,00
B.I.1.d)	Prodotti dietetici	112.000,00
10214010	Prodotti dietetici	112.000,00
B.I.1.e)	Materiali per la profilassi (vaccini)	98.000,00
10215010	Materiali per profilassi (vaccini)	98.000,00
B.I.1.f)	Prodotti chimici	492.000,00
10216010	Materiali diagnostici prodotti chimici	492.000,00
B.I.1.g)	Materiali e prodotti per uso veterinario	35.000,00
10211101	Farmaci per uso veterinario	35.000,00

Attività'**Esercizio 2020 - Bilancio 2020**

Codice	Nuovi Modelli CE SP	Consuntivo Euro
B.I.1.h)	Altri beni e prodotti sanitari	16.000,00
10211205	Materie prime (prod galenici)	16.000,00
B.I.2)	Rimanenze beni non sanitari	28.000,00
B.I.2.a)	Prodotti alimentari	1.000,00
10222010	Prodotti alimentari	1.000,00
B.I.2.b)	Materiali di guardaroba, di pulizia, e di convivenza in genere	17.000,00
10223020	Materiali di guardaroba, di pulizia e di convivenza in genere	17.000,00
B.I.2.d)	Supporti informatici e cancelleria	7.000,00
10225040	Supporti informatici e Cancelleria e stampati	7.000,00
B.I.2.e)	Materiale per la manutenzione	3.000,00
10226050	Materiale tecnico strumentale per manutenzioni e riparazioni	3.000,00
B.II)	CREDITI	48.346.979,87
B.II.1)	Crediti v/Stato	1.528.143,50
B.II.1.b)	Crediti v/Stato per spesa corrente - FSN	573.090,23
10231010	Crediti v/ Stato per spesa corrente	573.090,23
B.II.1.h)	Crediti v/Stato per finanziamenti per investimenti	955.053,27
10231040	Crediti v/ Stato per spesa investimenti	955.053,27
B.II.2)	Crediti v/Regione o Provincia Autonoma	25.808.927,88
B.II.2.a)	Crediti v/Regione o Provincia Autonoma per spesa corrente	19.272.700,00
B.II.2.a.3)	Crediti v/Regione o Provincia Autonoma per quota FSR	19.272.700,00
10232010	Crediti v/ Regione per spesa corrente	19.272.700,00
B.II.2.b)	Crediti v/Regione o Provincia Autonoma per versamenti a patrimonio netto	6.536.227,88
B.II.2.b.1)	Crediti v/Regione o Provincia Autonoma per finanziamenti per investimenti	5.500.000,00
10233010	Crediti v/Regione per finanziamenti per investimenti	5.500.000,00
B.II.2.b.3)	Crediti v/Regione o Provincia Autonoma per ripiano perdite	1.036.227,88
10233030	Crediti v/Regione per ripiano perdite	1.036.227,88
B.II.3)	Crediti v/Comuni	28.549,10
10241010	Crediti v/Comuni	28.549,10

Attività'**Esercizio 2020 - Bilancio 2020**

Codice	Nuovi Modelli CE SP	Consuntivo Euro
B.II.4)	Crediti v/Aziende sanitarie pubbliche	9.140.885,12
B.II.4.a)	Crediti v/Aziende sanitarie pubbliche della Regione	9.139.494,97
B.II.4.a.3)	Crediti v/Aziende sanitarie pubbliche della Regione - per altre prestazioni	9.139.494,97
10251010	Crediti verso ASP COSENZA	8.700.913,15
10251030	Crediti verso ASP CATANZARO	324.819,34
10251050	Crediti verso ASP REGGIO CALABRIA	27.194,48
10252020	Crediti verso A.O. PUGLESE CIACCIO (Cz)	59.248,58
10252030	Crediti verso A.O. MATER DOMINI	27.319,42
B.II.4.c)	Crediti v/Aziende sanitarie pubbliche Extraregione	1.390,15
10254010	Crediti v/aziende sanitarie pubbliche fuori regione (mobilità pubblica non in compensazione)	1.390,15
B.II.6)	Crediti v/Erario	5.223,69
10271040	Erario c/Iva	5.223,69
B.II.7)	Crediti v/altri	11.835.250,58
B.II.7.a)	Crediti v/clienti privati	7.662.031,92
10281010	Crediti v/clienti privati	8.360.868,98
10281301	Fondo svalutazione - Crediti v/clienti privati	-1.430.297,68
10287010	Crediti v/altri soggetti pubblici	731.460,62
B.II.7.c)	Crediti v/altri soggetti pubblici	85.077,71
10286010	Crediti v/prefetture	85.077,71
B.II.7.e)	Altri crediti diversi	4.088.140,95
10289010	Crediti per note di credito da ricevere	4.088.140,95
B.IV)	DISPONIBILITA' LIQUIDE	9.866.935,29
B.IV.1)	Cassa	12.166,51
10211103	Cassa principale	12.166,51
B.IV.3)	Tesoreria Unica	7.619.114,06
10212101	Istituto tesoriere	7.619.114,06
B.IV.4)	Conto corrente postale	2.235.654,72
10213101	Conto corrente postale	2.235.654,72

Attività'**Esercizio 2020 - Bilancio 2020**

Codice	Nuovi Modelli CE SP	Consuntivo Euro
C)	RATEI E RISCOINTI ATTIVI	489.496,77
C.II)	RISCOINTI ATTIVI	489.496,77
C.II.1)	Risconti attivi	489.496,77
10321010	Risconti attivi	489.496,77
D)	CONTI D'ORDINE *	9.836,83
D.II)	DEPOSITI CAUZIONALI	9.836,83
30112020	Altri depositi cauzionali	9.836,83
	<u>Totale Attività</u>	103.710.322,66
E)	CONTI DI EPILOGO	0,00

Passivita'**Esercizio 2020 - Bilancio 2020**

Codice	Nuovi Modelli CE SP	Consuntivo Euro
A)	PATRIMONIO NETTO	-88.758.755,71
A.I)	FONDO DI DOTAZIONE	12.224.432,14
20431010	Fondo di dotazione	12.224.432,14
A.II)	FINANZIAMENTI PER INVESTIMENTI	10.895.761,74
A.II.2)	Finanziamenti da Stato per investimenti	3.739.324,59
A.II.2.c)	Finanziamenti da Stato per investimenti - altro	3.739.324,59
20411040	Contributi e trasferimenti in c/capitale dallo Stato	3.739.324,59
A.II.3)	Finanziamenti da Regione per investimenti	5.500.577,90
20411020	Contributi e trasferimenti da regione FSR vincolati	5.500.577,90
A.II.5)	Finanziamenti per investimenti da rettifica contributi in conto esercizio	1.655.859,25
20411050	FINANZIAMENTI PER INVESTIMENTI DA RETTIFICA CONTRIBUTI IN CONTO ESERCIZIO	1.655.859,25
A.VI)	UTILI (PERDITE) PORTATI A NUOVO	-89.856.047,28
20461020	Perdita portate a nuovo	-89.856.047,28
A.VII)	UTILE (PERDITA) D'ESERCIZIO	-22.022.902,31
20471010	Utile (perdita) dell'esercizio	-22.022.902,31
B)	FONDI PER RISCHI E ONERI	15.593.487,72
B.II)	FONDI PER RISCHI	12.357.556,21
B.II.1)	Fondo rischi per cause civili ed oneri processuali	6.072.005,44
20521010	Fondo rischi per cause civili ed oneri processuali	6.072.005,44
B.II.2)	Fondo rischi per contenzioso personale dipendente	965.717,57
20521020	Fondo rischi per contenzioso personale dipendente	965.717,57
B.II.5)	Altri fondi rischi	5.319.833,20
20521030	Altro Fondo rischi	195.736,47
20521040	FONDO PER PROBABILI INTERESSI MORATORI	1.200.000,00
20531040	Altri fondi per oneri e spese	3.924.096,73
B.V)	ALTRI FONDI PER ONERI E SPESE	3.235.931,51
B.V.2)	Fondi rinnovi contrattuali	3.235.931,51
B.V.2.a)	Fondo rinnovi contrattuali personale dipendente	2.287.298,28

Passivita' Esercizio 2020 - Bilancio 2020

Codice	Nuovi Modelli CE SP	Consuntivo Euro
20531030	Fondo rinnovi contrattuali- Personale Dipendente	2.287.298,28
B.V.2.b)	Fondo rinnovi convenzioni MMG/PLS/MCA	948.633,23
20531020	Fondo rinnovi contrattuali- Personale in convenzione	948.633,23
C)	TRATTAMENTO FINE RAPPORTO	1.318.228,65
C.I)	FONDO PER PREMI OPEROSITA' MEDICI SUMAI	1.318.228,65
20611010	FONDO PER PREMI OPEROSITA'	1.318.228,65
D)	DEBITI	175.463.977,84
D.III)	DEBITI V/REGIONE O PROVINCIA AUTONOMA	6.901.709,73
D.III.1)	Debiti v/Regione o Provincia Autonoma per finanziamenti	5.725.575,50
20722010	Debiti v/Regione per finanziamenti	5.725.575,50
D.III.5)	Altri debiti v/Regione o Provincia Autonoma	1.176.134,23
20722050	Altri debiti v/Regione	1.176.134,23
D.IV)	DEBITI V/COMUNI	1.780,57
20731010	Debiti v/Comuni	415,32
20731020	Debiti v/Comuni addizionale IRPEF	1.365,25
D.V)	DEBITI V/AZIENDE SANITARIE PUBBLICHE	2.461.697,32
D.V.1)	Debiti v/Aziende sanitarie pubbliche della Regione	2.402.351,08
D.V.1.f)	Debiti v/Aziende sanitarie pubbliche della Regione - per altre prestazioni	2.402.351,08
20741010	Debiti verso ASP COSENZA	2.137.697,44
20741030	Debiti verso ASP CATANZARO	2.200,92
20741040	Debiti verso ASP VIBO VALENTIA	611,67
20741050	Debiti verso ASP REGGIO CALABRIA	1.194,87
20741060	Debiti verso Aziende ASP/ASL per mobilità passiva intraregionale	385,32
20742010	Debiti verso A.O. COSENZA	2.694,81
20742020	Debiti verso A.O. PUGLESE CIACCIO (Cz)	229.479,28
20742040	Debiti verso A.O. BIANCHI-MELACRINO-MORELLI (Rc)	28.086,77
D.V.2)	Debiti v/Aziende sanitarie pubbliche Extraregione	59.346,24
20744010	Debiti v/aziende sanitarie pubbliche fuori regione (mobilità pubblica non in compensazione)	59.346,24

Passivita'**Esercizio 2020 - Bilancio 2020**

Codice	Nuovi Modelli CE SP	Consuntivo Euro
D.VII)	DEBITI V/FORNITORI	119.857.782,97
D.VII.1)	Debiti verso erogatori (privati accreditati e convenzionati) di prestazioni sanitarie	14.027.191,94
20762010	Debiti v/Case di cura	2.921.985,62
20763010	Debiti v/specialisti convenzionati esterni	3.565.030,57
20764010	Debiti v/specialisti convenzionati interni	39.045,63
20765010	Debiti v/farmacie	693.519,42
20766010	Debiti v/altre strutture accreditate e convenzionate	6.807.610,70
D.VII.2)	Debiti verso altri fornitori	105.830.591,03
20761010	Debiti verso fornitori	98.379.668,21
20761020	Debiti verso fornitori esteri	16.278,00
20767010	Debiti verso professionisti	258.362,91
20768010	Debiti per fatture da ricevere	7.176.281,91
D.VIII)	DEBITI V/ISTITUTO TESORIERE	7.242.601,60
20771010	Debiti verso istituto tesoriere	5.141.627,62
20771020	DEBITI VERSO ISTITUTO TESORIERE PER ANTICIPAZIONE	2.100.973,98
D.IX)	DEBITI TRIBUTARI	19.621.618,86
20781020	Erario c/ritenute su lavoro autonomo	460.386,96
20781030	Erario c/ritenute su lavoro dipendente	2.025.108,91
20781040	Erario c/I.V.A.	6.684,08
20781050	Erario c/ Irap	7.222.538,29
88888888	Split Payment	9.906.900,62
D.X)	DEBITI V/ISTITUTI PREVIDENZIALI, ASSISTENZIALI E SICUREZZA SOCIALE	2.695.230,41
20791020	Debiti verso INPS lavoratori dipendenti	2.405.313,87
20791030	Debiti verso INPS lavoratori autonomi	603,20
20791050	Debiti verso ENPAM	199.111,67
20791060	Debiti verso ONAOSI	28.738,39
20791070	Debiti verso altri Istituti Previdenziali	61.463,28
D.XI)	DEBITI V/ALTRI	16.681.556,38

Passivita'		Esercizio 2020 - Bilancio 2020	
Codice	Nuovi Modelli CE SP	Consuntivo Euro	
D.XI.2)	Debiti v/dipendenti	12.572.308,98	
20713010	Debiti verso personale ruolo sanitario	10.758.248,42	
20713020	Debiti verso personale ruolo professionale	291.660,79	
20713030	Debiti verso personale ruolo tecnico	746.535,35	
20713040	Debiti verso personale ruolo amministrativo	775.864,42	
D.XI.4)	Altri debiti diversi	4.109.247,40	
20713060	Debiti vs. Terzi su emolumenti stipendiali (organizzazioni sindacali, cessionari diversi, pignoramen	9.901,64	
20713070	Debiti verso Cessionari	19.600,15	
20713080	Debiti verso organi direttivi ed istituzionali	33.438,84	
20713090	Debiti verso assistiti	56.411,81	
20713100	Debiti v/medici di medicina generale	672.221,80	
20713110	Debiti v/pediatri di libera scelta	231.595,47	
20713120	Debiti v/medici della continuità assistenziale (Guardie Mediche)	312.097,98	
20713140	Altri debiti diversi	2.677.425,99	
20713170	DEBITI V/ASSICURAZIONI	96.553,72	
E)	RATEI E RISCOINTI PASSIVI	83.547,33	
E.II)	RISCOINTI PASSIVI	83.547,33	
E.II.1)	Risconti passivi	83.547,33	
20821110	Altri risconti passivi v/terzi	83.547,33	
F)	CONTI D'ORDINE	9.836,83	
F.II)	DEPOSITI CAUZIONALI	9.836,83	
F.II.2)	Altri depositi cauzionali	9.836,83	
30122020	Altri depositi cauzionali	9.836,83	
	<u>Totale Passività</u>	103.710.322,66	

Conto Economico Esercizio 2020 - Bilancio 2020

Codice	Nuovi Modelli CE SP	Consuntivo Euro
A)	valore della produzione	353.821.526,33
A.1)	Contributi in c/esercizio	343.482.859,52
A.1.A)	Contributi da Regione e Prov. Aut. per quota F.S. regionale	339.666.653,21
A.1.A.1)	da Regione e Prov. Aut. per quota F.S. regionale indistinto	332.704.525,05
A.1.A.1.1)	Finanziamento indistinto	321.643.156,73
40111010	da Regione per quota F.S.R. indistinto	321.643.156,73
A.1.A.1.2)	Finanziamento indistinto finalizzato da Regione	4.644.837,98
40111013	Finanziamento indisitnto finalizzato da Regione	4.644.837,98
A.1.A.1.3)	Funzioni	6.416.530,34
A.1.A.1.3.A)	Funzioni - Pronto Soccorso	2.729.648,22
40111011	Funzioni - Pronto Soccorso	2.729.648,22
A.1.A.1.3.B)	Funzioni - Altro	3.686.882,12
40111012	Funzioni - Altro	3.686.882,12
A.1.A.2)	da Regione e Prov. Aut. per quota F.S. regionale vincolato	6.962.128,16
40112010	da Regione per quota F.S.R. vincolato	6.962.128,16
A.1.B)	Contributi c/esercizio (EXTRA FONDO)	3.802.206,31
A.1.B.1)	da Regione o Prov. Aut. (extra fondo)	3.802.206,31
A.1.B.1.1)	Contributi da Regione (extra fondo) vincolati	217.578,65
40121010	Contributi da Regione (extra fondo) vincolati	217.578,65
A.1.B.1.4)	Contributi da Regione o Prov. Aut. (extra fondo) - Altro	3.584.627,66
40122010	Contributi da Regione (extra fondo) - Altro	3.584.627,66
A.1.D)	Contributi c/esercizio da privati	14.000,00
40131010	Contributi c/esercizio da enti privati	14.000,00
A.2)	Rettifica contributi in c/esercizio per destinazione ad investimenti	-2.576.826,26
A.2.A)	Rettifica contributi in c/esercizio per destinazione ad investimenti - da Regione o Prov. Aut. per quota F.S. regionale	-2.576.826,26
40211130	Rettifica contributi in conto esercizio	-2.576.826,26
A.4)	Ricavi per prestazioni sanitarie e sociosanitarie a rilevanza sanitaria	5.717.945,25
A.4.A)	Ricavi per prestazioni sanitarie e sociosanitarie a rilevanza sanitaria erogate a soggetti pubblici	4.566.298,81

Conto Economico Esercizio 2020 - Bilancio 2020

Codice	Nuovi Modelli CE SP	Consuntivo Euro
A.4.A.1)	Ricavi per prestaz. sanitarie e sociosanitarie a rilevanza sanitaria erogate ad Aziende sanitarie pubbliche della Regio	2.889.882,46
A.4.A.1.1)	Prestazioni di ricovero	2.343.693,00
40211010	Prestazioni di ricovero ad Assistiti di ASP/ASL Regione	2.343.693,00
A.4.A.1.2)	Prestazioni di specialistica ambulatoriale	194.346,24
40211030	Prestazioni di specialistica ambulatoriale ad Assistiti di ASP/ASL Regione	194.346,24
A.4.A.1.3)	Prestazioni di Pronto Soccorso non seguite da ricovero	6.137,97
40211031	Prestazioni di pronto soccorso non seguite da ricovero	6.137,97
A.4.A.1.6)	Prestazioni servizi farmaceutica convenzionata	345.705,25
40211080	Prestazioni servizi farmaceutica convenzionata - Regione	345.705,25
A.4.A.3)	Ricavi per prestaz. sanitarie e sociosanitarie a rilevanza sanitaria erogate a soggetti pubblici Extraregione	1.676.416,35
A.4.A.3.1)	Prestazioni di ricovero	1.032.948,47
40213010	Prestazioni di ricovero - Extraregione	1.032.948,47
A.4.A.3.2)	Prestazioni ambulatoriali	124.971,08
40213020	Prestazioni di specialistica ambulatoriale - Extraregione	124.971,08
A.4.A.3.5)	Prestazione di File F	151.508,74
40213040	Prestazioni di File F - Extraregione	151.508,74
A.4.A.3.6)	Prestazioni servizi MMG, PLS, Contin. assistenziale Extraregione	91.351,37
40213050	Prestazioni servizi MMG, PLS, Contin. Assistenziale - Extraregione	91.351,37
A.4.A.3.7)	Prestazioni servizi farmaceutica convenzionata Extraregione	157.756,57
40213060	Prestazioni servizi farmaceutica convenzionata - Extraregione	157.756,57
A.4.A.3.8)	Prestazioni termali Extraregione	62.239,04
40213070	Prestazioni termali - Extraregione	62.239,04
A.4.A.3.16)	Altre prestazioni sanitarie a rilevanza sanitaria - Mobilita attiva Internazionale	55.641,08
40213120	Altre prestazioni sanitarie - Mobilità attiva Internazionale	55.641,08
A.4.C)	Ricavi per prestazioni sanitarie e sociosanitarie a rilevanza sanitaria erogate a privati	263.509,18
40215000	Ricavi per prestazioni sanitarie erogate a soggetti privati	872,04
40215010	Proventi per rilascio certificazioni sanitarie	262.637,14
A.4.D)	Ricavi per prestazioni sanitarie erogate in regime di intramoenia	888.137,26

Conto Economico Esercizio 2020 - Bilancio 2020

Codice	Nuovi Modelli CE SP	Consuntivo Euro
A.4.D.1)	Ricavi per prestazioni sanitarie intramoenia - Area ospedaliera	1.000,00
40216010	Ricavi per prestazioni sanitarie in regime di ricovero in intramoenia - (ALPI)	1.000,00
A.4.D.2)	Ricavi per prestazioni sanitarie intramoenia - Area specialistica	703.261,84
40216020	Ricavi per prestazioni sanitarie specialistiche ambulatoriali in intramoenia - (ALPI) - presso spazi	703.261,84
A.4.D.5)	Ricavi per prestazioni san. intramoenia - Consulenze (ex art. 55 c.1 lett. c), d) ed ex art. 57-58) (Az. San. Pub.Reg.)	183.875,42
40216060	Ricavi per prestazioni sanitarie intramoenia - Consulenze vs. Asp/Asl - Ao, Irccs e Policlinici dell	183.875,42
A.5)	Concorsi, recuperi e rimborsi	614.364,94
A.5.A)	Rimborsi assicurativi	166.740,00
40311010	Rimborsi assicurativi	166.740,00
A.5.D)	Concorsi, recuperi e rimborsi da altri soggetti pubblici	174.245,22
A.5.D.2)	Rimborsi per acquisto beni da parte di altri soggetti pubblici	44.997,63
40322020	Rimborsi per acquisto beni v/altri Enti Pubblici	44.997,63
A.5.D.3)	Altri concorsi, recuperi e rimborsi da parte di altri soggetti pubblici	129.247,59
40322030	Altri concorsi, recuperi e rimborsi per attività tipiche v/Altri Enti Pubblici	129.247,59
A.5.E)	Concorsi, recuperi e rimborsi da privati	273.379,72
A.5.E.3	Altri concorsi, recuperi e rimborsi da privati	273.379,72
40324030	Altri rimborsi da dipendenti	124.159,88
40324040	Altri concorsi, recuperi e rimborsi v/privati	149.219,84
A.6)	Compartecipazione alla spesa per prestazioni sanitarie (Ticket)	875.498,20
A.6.A)	Compartecipazione alla spesa per prestazioni sanitarie - Ticket sulle prestazioni di specialistica ambulatoriale	875.498,20
40411010	Compartecipazione alla spesa per prestazioni sanitarie - Ticket sulle prestazioni sanitarie	875.498,20
A.7)	Quota contributi c/capitale imputata all'esercizio	5.612.578,61
A.7.B)	Quota imputata all'esercizio dei finanziamenti per investimenti da Regione	5.612.578,61
40511010	Costi capitalizzati da utilizzo finanziamenti per investimenti da Regione	2.786.051,92
40511020	Quota imputata all'esercizio dei finanziamenti per investimenti	2.576.826,26
40512010	Costi capitalizzati da utilizzo finanziamenti per investimenti dallo Stato	249.700,43
A.9)	Altri ricavi e proventi	95.106,07
A.9.A)	Ricavi per prestazioni non sanitarie	3.592,60

Conto Economico Esercizio 2020 - Bilancio 2020

Codice	Nuovi Modelli CE SP	Consuntivo Euro
40221040	Ricavi per pareri comitato etico su proposte di sperimentazioni cliniche e farmacologiche	3.592,60
A.9.B)	Fitti attivi ed altri proventi da attività immobiliari	20.396,13
40231010	Fitti attivi	20.396,13
A.9.C)	Altri proventi diversi	71.117,34
40231020	Altri proventi non sanitari	59.353,34
40232040	Proventi per corsi di formazione	11.764,00
	<u>Totale Valore della Produzione (A)</u>	353.821.526,33
B)	Costi della produzione	-364.752.094,80
B.1)	Acquisti di beni	-51.701.484,38
B.1.A)	Acquisti di beni sanitari	-50.960.472,72
B.1.A.1)	Prodotti farmaceutici ed emoderivati	-24.635.948,06
B.1.A.1.1)	Medicinali con AIC, ad eccezione di vaccini ed emoderivati di produzione regionale	-24.158.333,82
50111010	Prodotti farmaceutici	-24.108.124,44
50111203	Gas medicali	-47.898,27
50113010	Ossigeno	-2.311,11
B.1.A.1.2)	Medicinali senza AIC	-103.030,38
50111020	PRODOTTI FARMACEUTICI SENZA AIC	-103.030,38
B.1.A.1.4)	Emoderivati di produzione regionale	-374.583,86
B.1.A.1.4.1)	Emoderivati di produzione regionale da pubblico (Aziende sanitarie pubbliche della Regione) - Mobilità interregionale	-374.583,86
50112010	Emoderivati	-374.583,86
B.1.A.2)	Sangue ed emocomponenti	-668.839,69
B.1.A.2.1)	da pubblico (Aziende sanitarie pubbliche della Regione) e Mobilità intraregionale	-668.839,69
50111201	Sangue ed emocomponenti	-668.839,69
B.1.A.3)	Dispositivi medici	-10.309.686,75
B.1.A.3.1)	Dispositivi medici	-8.155.875,55
50111001	Materiali per emodialisi	-1.632.094,75
50117010	Mezzi di contrasto	-15.305,52
50117020	Altri Materiali diagnostici, lastre RX, carta per ECG, ECG, etc.	-39.233,30

Conto Economico Esercizio 2020 - Bilancio 2020

Codice	Nuovi Modelli CE SP	Consuntivo Euro
50118010	Presidi chirurgici e materiali sanitari	-6.469.241,98
B.1.A.3.2)	Dispositivi medici impiantabili attivi	-2.153.811,20
50119010	Materiali protesici	-2.153.811,20
B.1.A.4)	Prodotti dietetici	-458.967,71
50114010	Prodotti dietetici	-458.967,71
B.1.A.5)	Materiali per la profilassi (vaccini)	-1.667.296,26
50115010	Materiali per la profilassi (vaccini)	-1.667.296,26
B.1.A.6)	Prodotti chimici	-3.422.380,52
50116010	Materiali diagnostici prodotti chimici	-3.422.380,52
B.1.A.7)	Materiali e prodotti per uso veterinario	-28.709,73
50111002	Prodotti farmaceutici	-1.650,52
50111101	Farmaci per uso veterinario	-6.987,77
50111102	Altri Materiali e Prodotti per uso veterinario	-20.071,44
B.1.A.8)	Altri beni e prodotti sanitari	-74.198,71
50111204	Altri beni e prodotti sanitari	-74.198,71
B.1.A.9)	Beni e prodotti sanitari da Aziende sanitarie pubbliche della Regione	-9.694.445,29
B.1.A.9.1)	Prodotti farmaceutici ed emoderivati	-9.694.445,29
50111301	Beni e prodotti sanitari da Asp/Asl-AO, IRCCS, Policlinici della Regione	-9.694.445,29
B.1.B)	Acquisti di beni non sanitari	-741.011,66
B.1.B.1)	Prodotti alimentari	-5.632,29
50121010	Prodotti alimentari	-5.632,29
B.1.B.2)	Materiali di guardaroba, di pulizia e di convivenza in genere	-219.350,40
50121020	Materiali di guardaroba, di pulizia e di convivenza in genere	-219.350,40
B.1.B.3)	Combustibili, carburanti e lubrificanti	-170.450,13
50121030	Combustibili, carburanti e lubrificanti	-170.450,13
B.1.B.4)	Supporti informatici e cancelleria	-250.209,33
50121040	Supporti informatici e cancelleria	-250.209,33
B.1.B.5)	Materiale per la manutenzione	-73.610,74

Conto Economico Esercizio 2020 - Bilancio 2020

Codice	Nuovi Modelli CE SP	Consuntivo Euro
50121050	Materiale tecnico strumentale per manutenzioni e riparazioni	-62.785,19
50121080	Materiale per manutenzioni attrezzature sanitarie	-10.825,55
B.1.B.6)	Altri beni non sanitari	-21.758,77
50121060	Altri beni non sanitari	-21.758,77
B.2)	Acquisti di servizi	-203.448.252,52
B.2.A)	Acquisti servizi sanitari	-183.543.904,89
B.2.A.1)	Acquisti servizi sanitari per medicina di base	-21.432.257,76
B.2.A.1.1)	- da convenzione	-21.248.770,67
B.2.A.1.1.A)	Costi per assistenza MMG	-11.440.182,66
50211010	Spese per assistenza MMG da convenzione	-11.440.182,66
B.2.A.1.1.B)	Costi per assistenza PLS	-3.307.447,06
50211020	Spese per assistenza PLS da convenzione	-3.307.447,06
B.2.A.1.1.C)	Costi per assistenza Continuità assistenziale	-5.387.554,91
50211030	Spese per assistenza Continuità assistenziale da convenzione	-5.387.554,91
B.2.A.1.1.D)	Altro (medicina dei servizi, psicologi, medici 118, ecc)	-1.113.586,04
50211040	Altro (medicina dei servizi, psicologi, ecc) da convenzione	-1.113.586,04
B.2.A.1.3)	- da pubblico (Aziende sanitarie pubbliche Extraregione) - Mobilità extraregionale	-183.487,09
50211060	Acquisti servizi medicina di base da pubblico (Asp/Asl-AO, IRCCS, Policlinici Extra Regione)	-183.487,09
B.2.A.2)	Acquisti servizi sanitari per farmaceutica	-23.972.668,22
B.2.A.2.1)	- da convenzione	-23.191.334,97
50212010	costi per assistenza farmaceutica- da convenzione	-23.191.334,97
B.2.A.2.2)	- da pubblico (Aziende sanitarie pubbliche della Regione)- Mobilità intraregionale	-289.050,09
50212040	? acquisti farmaceutica da pubblico (Asp/Asl-AO, IRCCS, Policlinici della Regione)- Mobilità intrare	-289.050,09
B.2.A.2.3)	- da pubblico (Extraregione)	-492.283,16
50212050	ACQUISTI FARMACEUTICA DA PUBBLICO (ASP/ASL-AO, IRCCS, POLICLINICI EXTRA REGIONE)	-492.283,16
B.2.A.3)	Acquisti servizi sanitari per assistenza specialistica ambulatoriale	-20.904.694,63
B.2.A.3.1)	- da pubblico (Aziende sanitarie pubbliche della Regione)	-3.309.389,61
50213010	Servizi sanitari per assistenza specialistica da pubblico (Asp/Asl-AO, IRCCS, Policlinici della Regi	-3.309.389,61

Conto Economico Esercizio 2020 - Bilancio 2020

Codice	Nuovi Modelli CE SP	Consuntivo Euro
B.2.A.3.2)	Prestaz. di pronto soccorso non eseguita da ricovero da pubblico (Aziende sanitarie pubbliche della Regione)-	-198.226,20
50213011	da pubblico (Aziende sanitarie pubbliche della Regione)- Mobilità intraregionale	-198.226,20
B.2.A.3.3)	- da pubblico (Extraregione)	-3.627.076,84
50213030	Servizi sanitari per assistenza specialistica da pubblico (extra Regione)	-3.627.076,84
B.2.A.3.4)	- da privato - Medici SUMAI	-4.940.999,42
50213040	Servizi sanitari per assistenza specialistica da privato - Medici SUMAI	-4.940.999,42
B.2.A.3.5)	- da privato	-8.829.002,56
B.2.A.3.5.D)	Servizi sanitari per assistenza specialistica da altri privati	-8.829.002,56
50213080	Servizi sanitari per assistenza specialistica da altro privato	-3.713.487,17
50213100	Prestazioni specialistiche di laboratorio esterne	-2.118.450,39
50213110	Prestazioni specialistiche di diagnostiche esterne	-1.883.230,41
50213120	Prestazioni specialistiche di fisiochinesiterapia esterne	-1.113.834,59
B.2.A.4)	Acquisti servizi sanitari per assistenza riabilitativa	-10.838.742,23
B.2.A.4.3)	- da pubblico (Extraregione) non soggetti a compensazione	-1.225.400,61
50214030	Servizi sanitari per assistenza riabilitativa da pubblico (extra Regione) non soggetta a compensazio	-1.225.400,61
B.2.A.4.4)	- da privato (intraregionale)	-9.613.341,62
50214040	Servizi sanitari per assistenza specialistica da privati	-9.613.341,62
B.2.A.5)	Acquisti servizi sanitari per assistenza integrativa	-3.279.981,19
B.2.A.5.3)	- da pubblico (Extraregione)	-7.065,82
50215030	- assistenza integrativa da pubblico (altri soggetti pubbl. della Regione)	-168,16
50215050	- assistenza integrativa da pubblico (extra Regione)	-6.897,66
B.2.A.5.4)	- da privato	-3.272.915,37
50215070	- assistenza integrativa da privato	-597.575,58
50215090	ASSISTENZA INTEGRATIVA FARMACIE CONVENZ	-1.668.706,07
50215100	assistenza protesica per fornitura pannoloni	-977.579,96
50215110	assistenza integrativa territoriale ai malati e disturbati mentali	-7.291,71
50215120	assistenza integrativa territoriale ai disabili ed anziani non autosuf.	-21.762,05
B.2.A.6)	Acquisti servizi sanitari per assistenza protesica	-3.383.636,71

Conto Economico Esercizio 2020 - Bilancio 2020

Codice	Nuovi Modelli CE SP	Consuntivo Euro
B.2.A.6.2)	- da pubblico (altri soggetti pubbl. della Regione)	-1.593,81
50215040	- assistenza protesica da pubblico (altri soggetti pubbl. della Regione)	-1.593,81
B.2.A.6.4)	- da privato	-3.382.042,90
50215080	- assistenza protesica da privato	-3.382.042,90
B.2.A.7)	Acquisti servizi sanitari per assistenza ospedaliera	-70.885.025,86
B.2.A.7.1)	- da pubblico (Aziende sanitarie pubbliche della Regione)	-16.858.063,04
50216010	Servizi sanitari per assistenza ospedaliera da pubblico (Asp/Asl-AO, IRCCS, Policlinici della Region	-16.858.063,04
B.2.A.7.3)	- da pubblico (Extraregione)	-20.933.734,50
50216030	Servizi sanitari per assistenza ospedaliera- da pubblico Extra Regione	-20.933.734,50
B.2.A.7.4)	- da privato	-33.093.228,32
B.2.A.7.4.C)	Servizi sanitari per assistenza ospedaliera da Case di Cura private	-33.093.228,32
50216060	Servizi sanitari per assistenza ospedaliera da Case di Cura Private	-33.093.228,32
B.2.A.8)	Acquisto prestazioni di psichiatria residenziale e semiresidenziale	-3.313.111,53
B.2.A.8.4)	- da privato (intraregionale)	-3.313.111,53
50217040	Acquisto prestazioni di psichiatria residenziale e semiresidenziale da privato -- CTA	-3.313.111,53
B.2.A.9)	Acquisto prestazioni di distribuzione farmaci File F	-7.055.826,35
B.2.A.9.1)	- da pubblico (Aziende sanitarie pubbliche della Regione) - Mobilità intraregionale	-3.703.486,55
50218010	Acquisto prestazioni di distribuzione farmaci e File F da pubblico (Asp/Asl-AO, IRCCS, Policlinici d	-3.703.486,55
B.2.A.9.3)	- da pubblico (Extraregione)	-2.223.875,68
50218030	Acquisto prestazioni di distribuzione farmaci e File F da pubblico (extra Regione)	-2.223.875,68
B.2.A.9.4)	- da privato (intraregionale)	-1.128.464,12
50218040	Costi per servizio di distribuzione farmaci PHT (DPC) reso da farmacisti e grossisti	-1.128.464,12
B.2.A.10)	Acquisto prestazioni termali in convenzione	-43.787,61
B.2.A.10.3)	- da pubblico (Extraregione)	-43.787,61
50219030	Acquisto prestazioni termali in convenzione da pubblico (extra Regione)	-43.787,61
B.2.A.11)	Acquisto prestazioni di trasporto sanitario	-532.254,69
B.2.A.11.3)	- da pubblico (Extraregione)	-126.149,48
50211003	Acquisto prestazioni trasporto sanitari da pubblico (extra Regione)	-126.149,48

Conto Economico Esercizio 2020 - Bilancio 2020

Codice	Nuovi Modelli CE SP	Consuntivo Euro
B.2.A.11.4)	- da privato	-406.105,21
50211004	Acquisto prestazioni trasporto sanitari da privato	-406.105,21
B.2.A.12)	Acquisto prestazioni Socio-Sanitarie a rilevanza sanitaria	-15.493.376,37
B.2.A.12.2)	- da pubblico (altri soggetti pubblici della Regione)	-69.625,79
50211106	Assistenza tossicodipendenti e alcolisti da pubblico (altri soggetti pubbl.)	-4.369,01
50211118	Altre prestazioni socio sanitarie a rilevanza sanitaria da pubblico (altri soggetti pubbl.)	-65.256,78
B.2.A.12.3)	- da pubblico (Extraregione) non soggette a compensazione	-186.344,44
50211107	Assistenza tossicodipendenti e alcolisti da pubblico (extra Regione) non soggetto a compensazione	-184.154,94
50211115	Assistenza Domiciliare Integrata da pubblico (extra Regione) non soggetto a compensazione	-2.189,50
B.2.A.12.4)	- da privato (intra-regionale)	-15.237.406,14
50211104	Assistenza geriatrica RSA - da privato (intra-regionale e extraregionale)	-14.563.730,30
50211108	Assistenza tossicodipendenti e alcolisti da privato (intra-regionale e extraregionale)	-673.675,84
B.2.A.13)	Compartecipazione al personale per att. libero-prof. (intra-moenia)	-812.405,63
B.2.A.13.2)	Compartecipazione al personale per att. libero professionale intra-moenia- Area specialistica	-559.583,31
50211202	Compartecipazione al personale per A.L.P.I. in regime ambulatoriale e in spazi interni	-559.583,31
B.2.A.13.4)	Compar. al personale per att. libero prof. intra-moenia - Consulenze (ex art. 55 c.1 lett. c), d) ed ex Art. 57-58)	-37.675,74
50211206	Quota perequativa per att.libero-prof (intra-moenia)	-37.675,74
B.2.A.13.6)	Compartecipazione al personale per att. libero professionale intra-moenia - Altro	-215.146,58
50211205	Compartecipazione al personale per A.L.P.I. resa in convenzione	-215.146,58
B.2.A.14)	Rimborsi, assegni e contributi sanitari	-358.653,30
B.2.A.14.1)	Contributi ad associazioni di volontariato	-40.301,92
50211301	Contributi ad associazioni di volontariato	-40.301,92
B.2.A.14.2)	Rimborsi per cure all'estero	-28.600,74
50211302	Rimborsi per cure all'estero	-28.600,74
B.2.A.14.5)	Altri rimborsi, assegni e contributi	-289.750,64
50211306	Altri rimborsi, assegni e contributi	-289.750,64
B.2.A.15)	Consulenze, Collaborazioni, Interinale e altre prestazioni di lavoro sanitarie e sociosanitarie	-161.411,85
B.2.A.15.3)	Consulenze, Collaborazioni, Interinale e altre prestazioni di lavoro sanitarie e socios. da privato	-161.411,85

Conto Economico Esercizio 2020 - Bilancio 2020

Codice	Nuovi Modelli CE SP	Consuntivo Euro
B.2.A.15.3.B)	Altre consulenze sanitarie e sociosanitarie da privato	-49.562,87
50211403	Consulenze sanitarie e sociosanitarie da privato	-49.562,87
B.2.A.15.3.F)	Altre collaborazioni e prestazioni di lavoro - area sanitaria	-111.848,98
50211407	Altre collaborazioni e prestazioni di lavoro -area sanitaria	-5.081,00
50211408	Collaborazioni da partecipazione a commissioni	-106.767,98
B.2.A.16)	Altri servizi sanitari e sociosanitari a rilevanza sanitaria	-1.076.070,96
B.2.A.16.1)	Altri servizi sanitari e sociosanitari a rilevanza sanitaria da pubblico - Aziende sanitarie pubbliche della Regione	-106.209,25
50211502	Altri servizi sanitari e sociosanitari da pubblico V/Asp/Asl-AO, IRCCS, Policlinici della Regione	-106.209,25
B.2.A.16.3)	Altri servizi sanitari e sociosanitari a rilevanza sanitaria da pubblico (Extraregione)	-54,00
50211504	Altri servizi sanitari e sociosanitari da pubblico - Extraregione	-54,00
B.2.A.16.4)	Altri servizi sanitari da privato	-641.506,75
50211505	Altri servizi sanitari da privato	-641.506,75
B.2.A.16.5)	Costi per servizi sanitari - Mobilità internazionale passiva	-328.300,96
50211506	Costi per servizi sanitari - Mobilità internazionale passiva	-328.300,96
B.2.B)	Acquisti di servizi non sanitari	-19.904.347,63
B.2.B.1)	Servizi non sanitari	-19.798.299,94
B.2.B.1.1)	Lavanderia	-472.521,79
50221010	Lavanderia	-472.521,79
B.2.B.1.2)	Pulizia	-3.176.930,60
50221020	Pulizia	-3.176.930,60
B.2.B.1.3)	Mensa	-1.590.671,83
50221030	Mensa - Degenti	-1.312.223,62
50221040	Mensa - Dipendenti	-278.448,21
B.2.B.1.4)	Riscaldamento	-708.589,01
50221050	Riscaldamento	-708.589,01
B.2.B.1.5)	Elaborazione dati	-442.087,91
50221060	Elaborazione dati	-442.087,91
B.2.B.1.6)	Servizi trasporti (non sanitari)	-11.623,57

Conto Economico Esercizio 2020 - Bilancio 2020

Codice	Nuovi Modelli CE SP	Consuntivo Euro
50221070	Servizi trasporti (non sanitari)	-11.623,57
B.2.B.1.7)	Smaltimento rifiuti	-255.741,97
50221080	Smaltimento rifiuti	-255.741,97
B.2.B.1.8)	Utenze telefoniche	-187.841,30
50221090	Utenze telefoniche	-187.841,30
B.2.B.1.9)	Utenze elettricit�	-1.103.291,39
50221100	Utenze elettricit�	-1.103.291,39
B.2.B.1.10)	Altre utenze	-192.055,19
50221110	Altre utenze	-192.055,19
B.2.B.1.11)	Premi di assicurazione	-3.992.293,49
B.2.B.1.11.A)	Premi di assicurazione - R.C. Professionale	-3.949.998,55
50221120	Premi di assicurazione - R.C. Professionale	-3.949.998,55
B.2.B.1.11.B)	Premi di assicurazione - Altri premi assicurativi	-42.294,94
50221130	Premi di assicurazione - Altri premi assicurativi	-42.294,94
B.2.B.1.12)	Altri servizi non sanitari	-7.664.651,89
B.2.B.1.12.C)	Altri servizi non sanitari da privato	-7.664.651,89
50211121	SERVIZI SOCIO SANITARIE DA PRIVATO (QUOTA SOCIALE)	-3.635.378,64
50221160	Altri servizi non sanitari da privato	-4.029.273,25
B.2.B.2)	Consulenze, Collaborazioni, Interinale e altre prestazioni di lavoro non sanitarie	-88.941,20
B.2.B.2.3)	Consulenze, Collaborazioni, Interinale e altre prestazioni di lavoro non sanitarie da privato	-88.941,20
B.2.B.2.3.A)	Consulenze non sanitarie da privato	-87.395,01
50222030	Consulenze non sanitarie da privato	-87.395,01
B.2.B.2.3.E)	Altre collaborazioni e prestazioni di lavoro - area non sanitaria	-1.546,19
50222060	Altre collaborazioni e prestazioni di lavoro -area non sanitaria	-1.546,19
B.2.B.3)	Formazione (esternalizzata e non)	-17.106,49
B.2.B.3.1)	Formazione (esternalizzata e non) da pubblico	-16.704,49
50223010	Formazione (esternalizzata e non) da pubblico	-16.704,49
B.2.B.3.2)	Formazione (esternalizzata e non) da privato	-402,00

Conto Economico Esercizio 2020 - Bilancio 2020

Codice	Nuovi Modelli CE SP	Consuntivo Euro
50223020	Formazione (esternalizzata e non) da privato	-402,00
B.3)	Manutenzione e riparazione (ordinaria esternalizzata)	-1.798.862,92
B.3.A)	Manutenzione e riparazione ai fabbricati e loro pertinenze	-57.144,41
50311010	Manutenzione e riparazione agli immobili e loro pertinenze	-57.144,41
B.3.B)	Manutenzione e riparazione agli impianti e macchinari	-2.205,76
50321010	Manutenzione e riparazione ai mobili e macchine	-2.205,76
B.3.C)	Manutenzione e riparazione alle attrezzature sanitarie e scientifiche	-735.736,32
50331010	Manutenzione e riparazione alle attrezzature tecnico-scientifico sanitarie	-735.736,32
B.3.E)	Manutenzione e riparazione agli automezzi	-95.517,56
50341010	Manutenzione e riparazione per la manut. di automezzi (sanitari e non)	-95.517,56
B.3.F)	Altre manutenzioni e riparazioni	-908.258,87
50351010	Altre manutenzioni e riparazioni	-908.258,87
B.4)	Godimento di beni di terzi	-2.965.483,69
B.4.A)	Fitti passivi	-872.105,75
50411010	Affitti passivi	-872.105,75
B.4.B)	Canoni di noleggio	-2.093.377,94
B.4.B.1)	Canoni di noleggio - area sanitaria	-2.083.569,42
50421010	Canoni di noleggio - area sanitaria	-2.083.569,42
B.4.B.2)	Canoni di noleggio - area non sanitaria	-9.808,52
50422010	Canoni di noleggio - area non sanitaria	-9.808,52
B.5)	Personale del ruolo sanitario	-70.839.749,60
B.5.A)	Costo del personale dirigente ruolo sanitario	-41.210.701,47
B.5.A.1)	Costo del personale dirigente medico	-38.254.629,08
B.5.A.1.1)	Costo del personale dirigente medico - tempo indeterminato	-36.295.220,28
50511010	COMPETENZE FISSE DIRIGENTE MEDICO	-16.961.312,39
50511020	Fondo di posizione e struttura complessa	-9.050.888,82
50511030	Indennita' accessorie	-1.475.105,98
50511040	Retribuzione di risultato	-1.512.865,99

Conto Economico Esercizio 2020 - Bilancio 2020

Codice	Nuovi Modelli CE SP	Consuntivo Euro
50511070	Oneri sociali	-7.048.671,25
50511090	Indennita' di missione, rimborsi spese viaggio e varie R.S. Dirigenza medica	-57.944,31
50511100	Altri costi del personale	-188.431,54
B.5.A.1.2)	Costo del personale dirigente medico - tempo determinato	-1.959.408,80
50511110	COMPETENZE FISSE DIRME TEMPO DETERMINATO.	-1.098.958,35
50511120	FONDO DI POSIZIONE E STRUTTURA COMPLESSA	-302.220,07
50511130	INDENNITA' ACCESSORIE DIRME T.D.	-139.038,33
50511160	ONERI SOCIALI DIRME T.D.	-419.192,05
B.5.A.2)	Costo del personale dirigente non medico	-2.956.072,39
B.5.A.2.1)	Costo del personale dirigente non medico - tempo indeterminato	-2.811.926,30
50512010	Competenze fisse	-1.541.347,70
50512020	Fondo di posizione e struttura complessa - dirigenza non medica	-515.938,32
50512030	Indennita' accessorie	-32.941,27
50512040	Retribuzione di risultato	-203.990,20
50512070	Oneri sociali	-505.643,87
50512090	Indennita' di missione, rimborsi spese viaggio e varie R.S. Dirigenza non medica	-12.064,94
B.5.A.2.2)	Costo del personale dirigente non medico - tempo determinato	-144.146,09
50512110	COMPETENZE FISSE DIRIG. TEMPO DETERMINATO.	-97.522,30
50512120	FONDO DI POSIZIONE E STRUTTURA COMPLESSA T.D.	-6.178,70
50512130	INDENNITA' ACCESSORIE DIRIG. T.D.	-2.780,07
50512160	ONERI SOCIALI DIRIG. T.D.	-37.665,02
B.5.B)	Costo del personale comparto ruolo sanitario	-29.629.048,13
B.5.B.1)	Costo del personale comparto ruolo sanitario - tempo indeterminato	-27.329.064,44
50521010	Competenze fisse	-16.128.074,41
50521020	Indennita' accessorie	-2.847.513,11
50521030	Produttivita' collettiva ed individuale	-577.551,63
50521040	Fasce e posizioni organizzative	-1.696.505,83
50521060	Oneri sociali	-5.941.975,67

Conto Economico Esercizio 2020 - Bilancio 2020

Codice	Nuovi Modelli CE SP	Consuntivo Euro
50521080	Indennita' di missione,rimborsi spese viaggio e varie R.S. Comparto	-69.733,90
50521090	Altri costi del personale	-67.709,89
B.5.B.2)	Costo del personale comparto ruolo sanitario - tempo determinato	-2.299.983,69
50521100	COMPETENZE FISSE COMP. TEMPO DETERMINATO.	-1.456.951,58
50521110	INDENNITA' ACCESSORIE COMP. T.D.	-290.516,96
50521150	ONERI SOCIALI COMPARTO T.D.	-519.580,52
50521160	INDENNITA' DI MISSIONI COMPARTO T.D.	-32.934,63
B.6)	Personale del ruolo professionale	-782.759,34
B.6.A)	Costo del personale dirigente ruolo professionale	-658.028,52
B.6.A.1)	Costo del personale dirigente ruolo professionale - tempo indeterminato	-658.028,52
50611010	Competenze fisse	-280.383,31
50611020	Fondo di posizione e struttura complessa - dirigenza non medica	-180.000,00
50611030	Indennita' accessorie	-28.029,32
50611040	Retribuzione di risultato	-50.000,00
50611070	Oneri sociali	-119.615,89
B.6.B)	Costo del personale comparto ruolo professionale	-124.730,82
B.6.B.1)	Costo del personale comparto ruolo professionale - tempo indeterminato	-124.730,82
50621010	Competenze fisse	-82.596,99
50621020	Indennita' accessorie	-7.628,78
50621030	Produttivita' collettiva ed individuale	-5.000,00
50621040	Fasce e posizioni organizzative	-5.842,46
50621060	Oneri sociali	-23.662,59
B.7)	Personale del ruolo tecnico	-10.780.432,74
B.7.A)	Costo del personale dirigente ruolo tecnico	-84.212,59
B.7.A.1)	Costo del personale dirigente ruolo tecnico - tempo indeterminato	-84.212,59
50711010	Competenze fisse	-42.855,17
50711020	Fondo di posizione e struttura complessa - dirigenza non medica	-8.165,41
50711040	Retribuzione di risultato	-20.000,00

Conto Economico Esercizio 2020 - Bilancio 2020

Codice	Nuovi Modelli CE SP	Consuntivo Euro
50711070	Oneri sociali	-13.192,01
B.7.B)	Costo del personale comparto ruolo tecnico	-10.696.220,15
B.7.B.1)	Costo del personale comparto ruolo tecnico - tempo indeterminato	-10.407.199,67
50721010	Competenze fisse	-6.626.746,63
50721020	Indennita' accessorie	-1.164.275,96
50721030	Produttivita' collettiva ed individuale	-154.000,00
50721040	Fasce e posizioni organizzative	-251.196,86
50721060	Oneri sociali	-2.210.885,84
50721080	Indennita' di missione,rimborsi spese viaggio e varie R.T. Comparto	-94,38
B.7.B.2)	Costo del personale comparto ruolo tecnico - tempo determinato	-289.020,48
50721101	COMPETENZE FISSE T.D.	-194.201,28
50721102	ONERI SOCIALI T.D	-80.634,87
50721103	Indennita' accessorie COMPARTO TEMPO DETERMINATO	-14.184,33
B.8)	Personale del ruolo amministrativo	-6.961.304,62
B.8.A)	Costo del personale dirigente ruolo amministrativo	-827.664,82
B.8.A.1)	Costo del personale dirigente ruolo amministrativo - tempo indeterminato	-827.664,82
50811010	Competenze fisse	-352.495,22
50811020	Fondo di posizione e struttura complessa - dirigenza non medica	-237.041,76
50811030	Indennita' accessorie	-16,44
50811040	Retribuzione di risultato	-85.000,00
50811070	Oneri sociali	-153.111,40
B.8.B)	Costo del personale comparto ruolo amministrativo	-6.133.639,80
B.8.B.1)	Costo del personale comparto ruolo amministrativo - tempo indeterminato	-6.096.971,87
50821010	Competenze fisse	-3.976.856,24
50821020	Indennita' accessorie	-269.588,44
50821030	Produttivita' collettiva ed individuale	-200.000,00
50821040	Fasce e posizioni organizzative	-325.601,32
50821060	Oneri sociali	-1.321.826,58

Conto Economico Esercizio 2020 - Bilancio 2020

Codice	Nuovi Modelli CE SP	Consuntivo Euro
50821080	Indennita' di missione,rimborsi spese viaggio e varie R.A. Comparto	-3.099,29
B.8.B.2)	Costo del personale comparto ruolo amministrativo - tempo determinato	-36.667,93
50821100	COMPETENZE FISSE TEMPO DETERMINATO	-27.003,42
50821120	ONERI SOCIAL TD	-9.137,51
50821130	INDENNITA' ACCESSORIE TD	-527,00
B.9)	Oneri diversi di gestione	-1.455.357,08
B.9.A)	Imposte e tasse (escluso Irap e Ires)	-100.681,77
50911020	TARSU	-100.681,77
B.9.C)	Altri oneri diversi di gestione	-1.354.675,31
B.9.C.1)	Indennita', rimborso spese e oneri sociali per gli Organi Direttivi e Collegio Sindacale	-344.411,44
50931010	Indennità, rimborso spese e oneri sociali per Direzione Aziendale	-297.610,52
50931020	Indennità, rimborso spese e oneri sociali per Collegio Sindacale	-46.800,92
B.9.C.2)	Altri oneri diversi di gestione	-1.010.263,87
50221170	Spese legali	-865.995,07
50221180	Spese per liti, arbitraggi e risarcimenti	-144.268,80
B.10)	Ammortamenti delle immobilizzazioni immateriali	-157.140,53
51014010	Ammortamenti delle altre immobilizzazioni immateriali	-157.140,53
B.12)	Ammortamento dei fabbricati	-1.470.992,25
B.12.B)	Ammortamenti fabbricati strumentali (indisponibili)	-1.470.992,25
51121010	Ammortamenti fabbricati strumentali (indisponibili)	-1.470.992,25
B.13)	Ammortamenti delle altre immobilizzazioni materiali	-3.921.567,65
51211001	AMMORTAMENTI MANUTENZ.STRAORD.FABBRICATI	-928.071,94
51211010	Ammortamenti di impianti e macchinari	-4.118,45
51211101	AMMORTAMENTI MANUTENZ.IMPIANTI E MACCHINARI	-59.264,77
51211201	AMMORTAMENTI AMBULANZE	-149.205,50
51212010	Ammortamenti di attrezzature sanitarie e scientifiche	-2.076.296,55
51213010	Ammortamenti di mobili e arredi	-47.161,71
51214010	Ammortamenti di automezzi e altri mezzi di trasporto	-104.312,37

Conto Economico Esercizio 2020 - Bilancio 2020

Codice	Nuovi Modelli CE SP	Consuntivo Euro
51215010	Ammortamenti di altri beni materiali	-73.152,28
51216010	AMMORTAMENTI IMPIANTI E MACCHINARI NON SANITARI	-307.627,92
51217010	AMMORTAMENTI DI ATTREZZATURE GENERICHE	-22.144,33
51218010	AMMORTAMENTI MIGLIORIE BENI DI TERZI	-54.209,50
51219010	AMMORTAMENTI MACCHINE DI UFFICIO,COMPUTERSE SIST.TELEFONICI	-96.002,33
B.15)	Variazione delle rimanenze	3.978.000,00
B.15.A)	Variazione rimanenze sanitarie	4.129.000,00
40611001	Rimanenze finali di Materiali per emodialisi	604.000,00
40611010	Rimanenze finali di Prodotti Farmaceutici	4.237.000,00
40611101	Rimanenze finali di Farmaci per uso veterinario	35.000,00
40611205	RIMANENZE FINALI DI PRODOTTI GALENICI	16.000,00
40614010	Rimanenze finali di Prodotti dietetici	112.000,00
40615010	Rimanenze finali di Materiali per profilassi (vaccini)	98.000,00
40616010	Rimanenze finali di Materiali diagnostici prodotti chimici	492.000,00
40617010	Rimanenze finali di Mezzi di contrasto	4.000,00
40617020	Rimanenze finali di Materiali diagnostici, lastre RX carta per ECG, ECG, ecc	37.000,00
40618010	Rimanenze finali di Presidi chirurgici e materiali sanitari	3.633.000,00
40619010	Rimanenze finali di Materiali protesici	2.636.000,00
51411001	Rimanenze Iniziali di Materiali per emodialisi	-620.000,00
51411010	Rimanenze Iniziali di Prodotti Farmaceutici	-3.800.000,00
51411203	RIMANENZE INIZIALI DI ALTRI BENI E PRODOTTI SANITARI	-95.000,00
51411205	RIMANENZE INIZIALI PRODOTTI GALENICI	-6.000,00
51412010	Rimanenze Iniziali di Emoderivati	-28.000,00
51413010	Rimanenze Iniziali di Ossigeno	-33.000,00
51414010	Rimanenze Iniziali di Prodotti dietetici	-81.000,00
51415010	Rimanenze Iniziali di Materiali per profilassi (vaccini)	-31.000,00
51416010	Rimanenze Iniziali di Materiali diagnostici prodotti chimici	-850.000,00
51417010	Rimanenze Iniziali di Mezzi di contrasto	-8.000,00

Conto Economico Esercizio 2020 - Bilancio 2020

Codice	Nuovi Modelli CE SP	Consuntivo Euro
51417020	Rimanenze Iniziali di Materiali diagnostici, lastre RX carta per ECG, ECG, ecc	-13.000,00
51418010	Rimanenze Iniziali di Presidi chirurgici e materiali sanitari	-2.050.000,00
51419010	Rimanenze Iniziali di Materiali protesici	-160.000,00
B.15.B)	Variazione rimanenze non sanitarie	-151.000,00
40621010	Rimanenze finali di Prodotti alimentari	1.000,00
40621020	Rimanenze finali di Materiali di guardaroba, di pulizia e di convivenza in genere	17.000,00
40621040	Rimanenze finali di Supporti informatici e Cancelleria e stampanti	7.000,00
40621050	Rimanenze finali di Materiale tecnico strumentale per manutenzioni e riparazioni	3.000,00
51421010	Rimanenze iniziali di Prodotti alimentari	-1.000,00
51421020	Rimanenze iniziali di Materiali di guardaroba, di pulizia e di convivenza in genere	-95.000,00
51421040	Rimanenze iniziali di Supporti informatici e Cancelleria e stampati	-51.000,00
51421050	Rimanenze iniziali di Materiale tecnico strumentale per manutenzioni e riparazioni	-32.000,00
B.16)	Accantonamenti dell' esercizio	-12.446.707,48
B.16.A)	Accantonamenti per rischi	-6.700.000,00
B.16.A.1)	Accantonamenti per cause civili ed oneri processuali	-5.000.000,00
51511010	Accantonamenti per cause civili ed oneri processuali	-5.000.000,00
B.16.A.2)	Accantonamenti per contenzioso personale dipendente	-500.000,00
51512010	Accantonamenti per contenzioso personale dipendente	-500.000,00
B.16.A.06	Altri accantonamenti per interessi di mora	-1.200.000,00
51531010	Accantonamenti per interessi di mora	-1.200.000,00
B.16.B)	Accantonamenti per premio di operosità (SUMAI)	-250.000,00
51521010	Accantonamenti per premio di operosità	-250.000,00
B.16.C)	Accantonamenti per quote inutilizzate di contributi finalizzati e vincolati	-4.091.173,72
B.16.C.1)	Accantonamenti per quote inutilizzate contributi da Regione e Prov. Aut. per quota F.S. indistinto finalizzato	-2.690.866,50
51536030	Accanton. per quote inutilizzate contr. da Reg. e Prov. Aut. per quota F.S.indistinto finalizzato	-2.690.866,50
B.16.C.2)	Accantonamenti per quote inutilizzate contributi da Regione e Prov. Aut. per quota F.S. vincolato	-1.400.307,22
51536020	Accantonamenti per quote inutilizzate contributi da Regione e Prov. Aut. per quota F.S. vincolato	-1.400.307,22
B.16.D)	Altri accantonamenti	-1.405.533,76

Conto Economico Esercizio 2020 - Bilancio 2020

Codice	Nuovi Modelli CE SP	Consuntivo Euro
B.16.D.2)	Acc. Rinnovi convenzioni MMG/PLS/MCA	-434.111,19
51532010	Acc. Rinnovi convenzioni MMG/PLS/MCA ed altri	-434.111,19
B.16.D.3)	Acc. Rinnovi convenzioni Medici Sumai	-98.269,76
51532011	Acc. Rinnovi convenzioni MMG/PLS/MCA ed altri	-98.269,76
B.16.D.4)	Acc. Rinnovi contratt.: dirigenza medica	-513.076,92
51533010	Acc. Rinnovi contrattuali - dirigenza medica	-513.076,92
B.16.D.5)	Acc. Rinnovi contratt.: dirigenza non medica	-83.305,53
51534010	Acc. Rinnovi contrattuali - dirigenza non medica	-83.305,53
B.16.D.6)	Acc. Rinnovi contratt.: comparto	-276.770,36
51535010	Acc. Rinnovi contrattuali - comparto	-276.770,36
	<u>Totale Costi della Produzione (B)</u>	-364.752.094,80
C)	Proventi e oneri finanziari	-6.418.112,47
C.1)	Interessi attivi	2,25
C.1.C)	Altri interessi attivi	2,25
60113010	Altri interessi attivi	2,25
C.3)	Interessi passivi	-4.775.345,82
C.3.A)	Interessi passivi su c/c tesoreria	-1.746.846,51
60311010	Interessi passivi su c/c tesoreria	-1.746.846,51
C.3.C)	Altri interessi passivi	-3.028.499,31
60331010	Altri interessi passivi	-3.028.499,31
C.4)	Altri oneri	-1.642.768,90
C.4.A)	Altri oneri finanziari	-1.642.768,90
60411010	Altri oneri finanziari	-1.642.768,90
	<u>Toale Proventi e Oneri Finanziari (C)</u>	-6.418.112,47
D)	Rettifiche di valore di attivita' finanziarie	0,00
E)	Proventi e oneri straordinari	2.206.321,78
E.1)	Proventi straordinari	5.940.402,98
E.1.B)	Altri proventi straordinari	5.940.402,98

Conto Economico Esercizio 2020 - Bilancio 2020

Codice	Nuovi Modelli CE SP	Consuntivo Euro
E.1.B.1)	Proventi da donazioni e liberalita' diverse	182.673,09
80121010	Proventi da donazioni e liberalità diverse	182.673,09
E.1.B.2)	Sopravvenienze attive	5.197.470,42
E.1.B.2.1)	Sopravvenienze attive v/Aziende sanitarie pubbliche della Regione	230.546,70
80122010	Sopravvenienze attive v/ Asp/Asl-Ao,Irccs,Pol. della Regione	230.546,70
E.1.B.2.2)	Sopravvenienze attive v/terzi	4.966.923,72
E.1.B.2.2.B)	Sopravvenienze attive v/terzi relative al personale	114,14
80122040	Sopravvenienze attive v/terzi relative al personale	114,14
E.1.B.2.2.C)	Sopravvenienze attive v/terzi relative alle convenzioni con medici di base	19.580,57
80122050	Sopravvenienze attive v/terzi relative alle convenzioni con medici di base	19.580,57
E.1.B.2.2.D)	Sopravvenienze attive v/terzi relative alle convenzioni per la specialistica	68.416,99
80122060	Sopravvenienze attive v/terzi relative alle convenzioni per la specialistica	68.416,99
E.1.B.2.2.E)	Sopravvenienze attive v/terzi relative all'acquisto prestaz. Sanitarie da operatori accreditati	56.195,31
80122070	Sopravvenienze attive v/terzi relative all'acquisto prestaz. Sanitarie da operatori accreditati	56.195,31
E.1.B.2.2.F)	Sopravvenienze attive v/terzi relative all'acquisto di beni e servizi	4.667.642,90
80122080	Sopravvenienze attive v/terzi relative all'acquisto di beni e servizi	4.667.642,90
E.1.B.2.2.G)	Altre sopravvenienze attive v/terzi	154.973,81
80122090	Altre Sopravvenienze attive v/terzi	154.973,81
E.1.B.3)	Insussistenze attive	560.259,47
E.1.B.3.2)	Insussistenze Attive v/terzi	560.259,47
E.1.B.3.2.F)	Insussistenze attive v/terzi relative all'acquisto di beni e servizi	376.006,17
80123070	Insussistenze attive v/terzi relative all'acquisto di beni e servizi	376.006,17
E.1.B.3.2.G)	Altre Insussistenze attive v/terzi	184.253,30
80123080	Altre Insussistenze attive v/terzi	184.253,30
E.2)	Oneri straordinari	-3.734.081,20
E.2.B)	Altri oneri straordinari	-3.734.081,20
E.2.B.3)	Sopravvenienze passive	-3.145.499,53
E.2.B.3.2)	Sopravvenienze passive v/terzi	-3.145.499,53

Conto Economico Esercizio 2020 - Bilancio 2020

Codice	Nuovi Modelli CE SP	Consuntivo Euro
E.2.B.3.2.B)	Sopravvenienze passive v/terzi relative al personale	-130.502,33
E.2.B.3.2.B.1)	Soprav. passive v/terzi relative al personale - dirigenza medica	-32.115,78
80223050	Sopravvenienze passive v/terzi relative al personale - dirigenza medica e veterinaria - Varie	-32.115,78
E.2.B.3.2.B.3)	Soprav. passive v/terzi relative al personale - comparto	-98.386,55
80223090	Sopravvenienze passive v/terzi relative al personale - comparto - Varie	-98.386,55
E.2.B.3.2.C)	Sopravvenienze passive v/terzi relative alle convenzioni con medici di base	-41.303,60
80223110	Sopravvenienze passive v/terzi relative alle convenzioni con i MMG - Varie	-34.543,79
80223130	Sopravvenienze passive v/terzi relative alle convenzioni con i PLS - Varie	-6.759,81
E.2.B.3.2.D)	Sopravvenienze passive v/terzi relative alle convenzioni per la specialistica	-363.420,62
80223140	Sopravvenienze passive v/terzi relative alle convenzioni per la specialistica	-363.420,62
E.2.B.3.2.E)	Sopravvenienze passive v/terzi relative all'acquisto prestaz. sanitarie da operatori accreditati	-626.631,98
80223150	Sopravvenienze passive v/terzi relative all'acquisto prestaz. Sanitarie da operatori accreditati	-626.631,98
E.2.B.3.2.F)	Sopravvenienze passive v/terzi relative all'acquisto di beni e servizi	-543.802,21
80223160	Sopravvenienze passive v/terzi relative all'acquisto di beni e servizi	-543.802,21
E.2.B.3.2.G)	Altre sopravvenienze passive v/terzi	-1.439.838,79
80223170	Altre sopravvenienze passive v/terzi	-1.439.838,79
E.2.B.4)	Insussistenze passive	-588.581,67
E.2.B.4.2)	Insussistenze passive v/terzi	-588.581,67
E.2.B.4.2.F)	Insussistenze passive v/terzi relative all'acquisto di beni e servizi	-408.610,79
80224070	Insussistenze passive v/terzi relative all'acquisto di beni e servizi	-408.610,79
E.2.B.4.2.G)	Altre Insussistenze passive v/terzi	-179.970,88
80224080	Altre Insussistenze passive v/terzi	-179.970,88
	<u>Totale Proventi e Oneri Straordinari (E)</u>	2.206.321,78
	<u>Risultato prima delle Imposte (A - B +/- C +/- D +/- E)</u>	-15.142.359,16
Y)	Imposte e tasse	-6.880.543,15
Y.1)	IRAP	-6.880.543,15
Y.1.A)	IRAP relativa a personale dipendente	-5.977.662,06
90111010	IRAP relativa a personale dipendente	-5.977.662,06

Conto Economico Esercizio 2020 - Bilancio 2020

Codice	Nuovi Modelli CE SP	Consuntivo Euro
Y.1.B)	IRAP relativa a collaboratori e personale assimilato a lavoro dipendente	-824.864,09
90112010	IRAP relativa a collaboratori e personale assimilato a lavoro dipendente	-824.864,09
Y.1.C)	IRAP relativa ad attivita' di libera professione (intramoenia)	-78.017,00
90113010	IRAP relativa ad attività di libera professione (intramoenia)	-78.017,00
	<u>Imposte e Tasse</u>	-6.880.543,15
	<u>RISULTATO DI ESERCIZIO</u>	-22.022.902,31
Z)	Conti di Epilogo	0,00

AZIENDA 202RENDICONTO FINANZIARIO		Importi: Euro	
SCHEMA DI RENDICONTO FINANZIARIO		ANNO 2020	ANNO 2019
OPERAZIONI DI GESTIONE REDDITUALE			
(+)	risultato di esercizio	-22.022.902	-35.219.132
	- Voci che non hanno effetto sulla liquidità: costi e ricavi non monetari		
(+)	ammortamenti fabbricati	1.470.992	509.220
(+)	ammortamenti altre immobilizzazioni materiali	3.921.568	3.570.906
(+)	ammortamenti immobilizzazioni immateriali	157.141	65.066
	Ammortamenti	5.549.700	4.145.192
(-)	Utilizzo finanziamenti per investimenti	5.549.700	4.145.192
(-)	Utilizzo fondi riserva: investimenti, incentivi al personale, successioni e donaz., plusvalenze da reinvestire		
	utilizzo contributi in c/capitale e fondi riserva	5.549.700	4.145.192
(+)	accantonamenti SUMAI	250.000	250.000
(-)	pagamenti SUMAI	0	0
(+)	accantonamenti TFR		
(-)	pagamenti TFR		
	- Premio operosità medici SUMAI + TFR	250.000	250.000
(+/-)	Rivalutazioni/svalutazioni di attività finanziarie		
(+)	accantonamenti a fondi svalutazioni		
(-)	utilizzo fondi svalutazioni*		
	- Fondi svalutazione di attività	0	0
(+)	accantonamenti a fondi per rischi e oneri	6.700.000	5.052.000
(-)	utilizzo fondi per rischi e oneri	15.593.488	8.861.754
	- Fondo per rischi ed oneri futuri	22.293.488	13.913.754
	TOTALE Flusso di CCN della gestione corrente	33.642.889	22.454.138
(+/-)	aumento/diminuzione debiti verso regione e provincia autonoma, esclusa la variazione relativa a debiti per acquisto di be	0	0
(+/-)	aumento/diminuzione debiti verso comune	273,00	3.698,00
(+/-)	aumento/diminuzione debiti verso aziende sanitarie pubbliche	86.839	598.785
(+/-)	aumento/diminuzione debiti verso arpa		
(+/-)	aumento/diminuzione debiti verso fornitori	-22.630.186	6.532.662
(+/-)	aumento/diminuzione debiti tributari	-3.156.113	379.183
(+/-)	aumento/diminuzione debiti verso istituti di previdenza	-1.163.238	-42.809
(+/-)	aumento/diminuzione altri debiti	2.078.120	1.054.052
(+/-)	aumento/diminuzione debiti (escl forn di immob e C/C bancari e istituto tesoriere)		
(+/-)	aumento/diminuzione ratei e risconti passivi		
(+/-)	diminuzione/aumento crediti parte corrente v/ stato quote indistinte		
(+/-)	diminuzione/aumento crediti parte corrente v/ stato quote vincolate		
(+/-)	diminuzione/aumento crediti parte corrente v/ Regione per gettito addizionali Irpef e Irap		
(+/-)	diminuzione/aumento crediti parte corrente v/ Regione per partecipazioni regioni a statuto speciale		
(+/-)	diminuzione/aumento crediti parte corrente v/ Regione - vincolate per partecipazioni regioni a statuto speciale		
(+/-)	diminuzione/aumento crediti parte corrente v/ Regione -gettito fiscalità regionale		
(+/-)	diminuzione/aumento crediti parte corrente v/ Regione - altri contributi extrafondo		
(+/-)	diminuzione/aumento crediti parte corrente v/ Regione	-43.717.150	867.811
(+/-)	diminuzione/aumento crediti parte corrente v/ Comune		
(+/-)	diminuzione/aumento crediti parte corrente v/ Asl-Ao		
(+/-)	diminuzione/aumento crediti parte corrente v/ ARPA		
(+/-)	diminuzione/aumento crediti parte corrente v/ Erario	0	0
(+/-)	diminuzione/aumento crediti parte corrente v/ Altri	305.807	7.944
(+/-)	diminuzione/aumento di crediti		
(+/-)	diminuzione/aumento del magazzino	3.978.000	-1.559.499
(+/-)	diminuzione/aumento di acconti a fornitori per magazzino		
(+/-)	diminuzione/aumento rimanenze		
(+/-)	diminuzione/aumento ratei e risconti attivi		
	A - Totale operazioni di gestione reddituale	-64.218.194	7.841.828
ATTIVITÀ DI INVESTIMENTO			
(-)	Acquisto costi di impianto e di ampliamento		
(-)	Acquisto costi di ricerca e sviluppo		
(-)	Acquisto Diritti di brevetto e diritti di utilizzazione delle opere d'ingegno	0	0

(-)	Acquisto immobilizzazioni immateriali in corso		
(-)	Acquisto altre immobilizzazioni immateriali	-29.882	-35.041
(-)	Acquisto Immobilizzazioni Immateriali	-29.882	-35.041
(+)	Valore netto contabile costi di impianto e di ampliamento dismessi		
(+)	Valore netto contabile costi di ricerca e sviluppo dismessi		
(+)	Valore netto contabile Diritti di brevetto e diritti di utilizzazione delle opere d'ingegno dismessi		
(+)	Valore netto contabile immobilizzazioni immateriali in corso dismesse		
(+)	Valore netto contabile altre immobilizzazioni immateriali dismesse		
(+)	Valore netto contabile Immobilizzazioni Immateriali dismesse	0	0
(-)	Acquisto terreni		
(-)	Acquisto fabbricati	-1.470.992	-509.210
(-)	Acquisto impianti e macchinari	-47.150	-53.886
(-)	Acquisto attrezzature sanitarie e scientifiche	-918.378	-1.214.602
(-)	Acquisto mobili e arredi	-32.421,00	-38.042,97
(-)	Acquisto automezzi	-53.648	-71.531
(-)	Acquisto altri beni materiali	-420.402	-17.319
(-)	Acquisto Immobilizzazioni Materiali	-2.942.991	-1.904.591
(+)	Valore netto contabile terreni dismessi		
(+)	Valore netto contabile fabbricati dismessi		
(+)	Valore netto contabile impianti e macchinari dismessi		
(+)	Valore netto contabile attrezzature sanitarie e scientifiche dismesse		
(+)	Valore netto contabile mobili e arredi dismessi		
(+)	Valore netto contabile automezzi dismessi		
(+)	Valore netto contabile altri beni materiali dismessi		
(+)	Valore netto contabile Immobilizzazioni Materiali dismesse		
(-)	Acquisto crediti finanziari		
(-)	Acquisto titoli		
(-)	Acquisto Immobilizzazioni Finanziarie		
(+)	Valore netto contabile crediti finanziari dismessi		
(+)	Valore netto contabile titoli dismessi		
(+)	Valore netto contabile Immobilizzazioni Finanziarie dismesse	0	0
(+/-)	Aumento/Diminuzione debiti v/fornitori di immobilizzazioni		
	<i>B - Totale attività di investimento</i>	-2.972.873	-1.939.632
ATTIVITÀ DI FINANZIAMENTO			
(+)/(-)	diminuzione/aumento crediti vs Stato (finanziamenti per investimenti)	0	0
(+)/(-)	diminuzione/aumento crediti vs Regione (finanziamenti per investimenti)	0	0
(+)/(-)	diminuzione/aumento crediti vs Regione (aumento fondo di dotazione)	0	0
(+)/(-)	diminuzione/aumento crediti vs Regione (ripiano perdite)	0	0
(+)/(-)	diminuzione/aumento crediti vs Regione (copertura debiti al 31.12.2008)	0	0
(+)	aumento fondo di dotazione	0	0
(+)	aumento contributi in c/capitale da regione e da altri		
(+)/(-)	altri aumenti/diminuzioni al patrimonio netto*	2.690.849	21.476.258
(+)/(-)	aumenti/diminuzioni nette contabili al patrimonio netto	2.690.849	21.476.258
(+)/(-)	aumento/diminuzione debiti C/C bancari e istituto tesoriere*	32.049.520	4.192.711
(+)	assunzione nuovi mutui*		
(-)	mutui quota capitale rimborsata		
	<i>C - Totale attività di finanziamento</i>	34.740.369	25.668.969
	FLUSSO DI CASSA COMPLESSIVO (A+B+C)	-32.450.699	31.571.164
	Delta liquidità tra inizio e fine esercizio (al netto dei conti bancari passivi)	-879.534	31.571.164
	Squadratura tra il valore delle disponibilità liquide nello SP e il valore del flusso di cassa complessivo	-33.330.233	63.142.329



Nota integrativa

REGIONE CALABRIA

AZIENDA SANITARIA PROVINCIALE DI CROTONE

1. Criteri generali di formazione del bilancio di esercizio

Il bilancio di esercizio è costituito dallo stato patrimoniale, dal conto economico, dal rendiconto finanziario e dalla presente nota integrativa, ed è corredato dalla relazione sulla gestione. Esso è stato predisposto secondo le disposizioni del D. Lgs. 118/2011, quindi facendo riferimento al Codice Civile e ai Principi Contabili Nazionali (OIC), fatto salvo quanto difformemente previsto dallo stesso D. Lgs. 118/2011 e s.m.i., nonché dai successivi decreti ministeriali di attuazione.

La presente nota integrativa, in particolare, contiene tutte le informazioni richieste dal D. Lgs. 118/2011 e s.m.i., nonché dai successivi decreti ministeriali di attuazione. Fornisce inoltre tutte le informazioni supplementari, anche se non specificamente richieste da disposizioni di legge, ritenute necessarie a dare una rappresentazione veritiera e corretta dei fatti aziendali e in ottemperanza al postulato della chiarezza del bilancio.

Lo stato patrimoniale, il conto economico, il rendiconto finanziario e la nota integrativa sono stati predisposti in unità di euro.

Eventuali deroghe all'applicazione di disposizioni di legge:

GEN01 –	Non si sono verificati casi eccezionali che impongano di derogare alle disposizioni di legge.

Eventuali deroghe al principio di continuità di applicazione dei criteri di valutazione:

GEN02 –	I criteri utilizzati nella formazione del bilancio non si discostano dai medesimi utilizzati per la formazione del bilancio del precedente esercizio, in particolare nelle valutazioni e nella continuità dei medesimi principi.

Eventuali casi di non comparabilità delle voci rispetto all'esercizio precedente:

GEN03 –	Tutte le voci relative allo stato patrimoniale, al conto economico e al rendiconto finanziario dell'esercizio precedente sono comparabili con quelle del presente esercizio e non si è reso necessario alcun adattamento.

Altre informazioni di carattere generale, relative alla conversione dei valori

GEN04 –	Nel corso dell'esercizio non sono state effettuate conversioni di voci di bilancio espresse all'origine in moneta diversa dall'Euro.

2. Criteri di valutazione adottati per la redazione del bilancio di esercizio

Il bilancio di esercizio è lo strumento di informazione patrimoniale, finanziaria ed economica dell'azienda sanitaria. Perché possa svolgere tale funzione, il bilancio è stato redatto con chiarezza, così da rappresentare in modo veritiero e corretto la situazione patrimoniale e finanziaria dell'azienda e il risultato economico dell'esercizio.

Le caratteristiche sopra menzionate sono state assicurate, laddove necessario, dall'inserimento di informazioni complementari. Non vi è stata deroga alle disposizioni di legge.

La valutazione delle voci di bilancio è stata fatta ispirandosi ai principi di prudenza e competenza, tenendo conto della funzione economica dell'elemento attivo e passivo considerato e nella prospettiva della continuazione dell'attività.

L'applicazione del principio di prudenza ha comportato la valutazione individuale degli elementi componenti le singole poste o voci delle attività o passività, per evitare compensi tra perdite che dovevano essere riconosciute e utili da non riconoscere in quanto non realizzati.

In ottemperanza al principio di competenza, l'effetto delle operazioni e degli altri eventi è stato rilevato contabilmente e attribuito all'esercizio al quale tali operazioni ed eventi si riferiscono, e non a quello in cui si concretizzano i relativi movimenti di numerario (incassi e pagamenti).

I criteri di valutazione adottati sono sintetizzati nella tabella che segue.

Posta di bilancio	Criterio di valutazione
Immobilizzazioni immateriali	Sono iscritte al costo di acquisto o di produzione, inclusi i costi accessori e l'IVA in quanto non detraibile. Sono esposte in bilancio al netto degli ammortamenti effettuati nel corso degli esercizi. Le aliquote di ammortamento sono quelle fissate dal D.Lgs. 118/2011 e s.m.i., nonché dai successivi decreti ministeriali di attuazione.
Immobilizzazioni materiali	Sono iscritte al costo di acquisto o di produzione, inclusi i costi accessori e l'IVA in quanto non detraibile. Sono esposte in bilancio al netto dei relativi fondi di ammortamento. Le aliquote di ammortamento sono quelle fissate dal D.Lgs. 118/2011 e s.m.i., nonché dai successivi decreti ministeriali di attuazione. Il valore del fabbricato ricevuto a titolo gratuito, dal Comune di Umbriatico è stato iscritto a seguito di valutazione dell'Agenzia del Territorio. I costi di manutenzione e riparazione che non rivestono carattere incrementativo del valore e/o della funzionalità dei beni sono addebitati al conto economico dell'esercizio in cui sono sostenuti. Le spese di manutenzione e riparazione aventi natura incrementativa sono imputate all'attivo patrimoniale e, successivamente, ammortizzate. Le immobilizzazioni materiali detenute in base a contratti di leasing finanziario vengono contabilizzate secondo quanto previsto dalla vigente normativa italiana, la quale prevede l'addebito a conto economico per competenza dei canoni, l'indicazione dell'impegno per canoni a scadere nei conti d'ordine e l'inserimento del cespite tra le immobilizzazioni solo all'atto del riscatto.
Titoli	Sono iscritti al minor valore tra il prezzo d'acquisto e quanto è possibile realizzare sulla base dell'andamento del mercato.
Partecipazioni	Non vi sono partecipazioni.
Rimanenze	Il costo delle rimanenze per i beni fungibili è calcolato con il metodo della media ponderata.
Crediti	Sono esposti al presumibile valore di realizzo e quindi indicati al netto di sconti, abbuoni e note di credito che ne diminuiscono il valore.

Disponibilità liquide	Sono iscritte in bilancio al loro valore nominale.
Ratei e risconti	Sono determinati in proporzione al periodo temporale di competenza del costo o del ricavo comune a due o più esercizi.
Patrimonio netto	I contributi per ripiano perdite sono rilevati con le modalità previste dal D.Lgs. 118/2011 e s.m.i. art. 29 comma 1 lett. d), nonché dai successivi decreti ministeriali di attuazione. I contributi in conto capitale sono rilevati con le modalità previste dal D.Lgs. 118/2011 e s.m.i. art. 29 comma 1 lett. c), nonché dai successivi decreti ministeriali di attuazione. Per i beni di primo conferimento, la sterilizzazione degli ammortamenti avviene mediante storno a conto economico di quote della voce di Patrimonio Netto "Finanziamenti per beni di prima dotazione".
Fondi per rischi e oneri	I fondi per quote inutilizzate di contributi sono costituiti da accantonamenti determinati con le modalità previste dall'art. 29 comma 1, lett. e) del D.Lgs. 118/2011 e s.m.i., nonché dai successivi decreti ministeriali di attuazione. I fondi per rischi e oneri sono costituiti da accantonamenti effettuati allo scopo di coprire perdite o debiti di natura determinata e di esistenza certa o probabile, che alla data di chiusura dell'esercizio sono però indeterminati nell'ammontare e/o nella data di sopravvenienza, secondo quanto previsto dall'art. 29, comma 1, lett. g) del D.Lgs. 118/2011 e s.m.i., nonché dai successivi decreti ministeriali di attuazione.
Premio operosità Medici SUMAI	È determinato secondo le norme e disposizioni contenute nella Convenzione Unica Nazionale che regolano la determinazione del premio di operosità dei medici SUMAI.
TFR	Non è rappresentato alcun debito maturato, in quanto il personale dipendente è soggetto al TFS in conformità alla legge e ai contratti vigenti.
Debiti	Sono rilevati al loro valore nominale al netto di abbuoni, resi e note di credito.
Ricavi e costi	Sono rilevati secondo i principi della prudenza e della competenza economica, anche mediante l'iscrizione dei relativi ratei e risconti.
Imposte sul reddito	Sono determinate secondo le norme e le aliquote vigenti
Conti d'ordine	Sono iscritti a bilancio, al momento, i depositi cauzionali.

CODICE MOD. SP	IMMOBILIZZAZIONI IMMATERIALI	ESERCIZI PRECEDENTI				MOVIMENTI DELL'ESERCIZIO						Valore Netto Contabile
		Costo storico	Svalutazioni	Fondo ammortamento	Valore netto iniziale	Guadagni e Ridestimazioni	Rivalutazioni	Scritture e costruzioni in espropria	Minusvalori in espropria	Interessi capitalizzati	Diminuzioni (Vendite, cessioni)	
AAA010	Costi d'impianto e di ampliamento di cui soggetti a sterilizzazioni	1.394.975,04		1.245.564,66	149.410,38			17.258,45			157.140,53	110.528,30
AAA040	Costi di ricerca e sviluppo di cui soggetti a sterilizzazioni											
AAA070	Diritti di brevetto e diritti di utilizzazione delle opere d'ingegno di cui soggetti a sterilizzazioni											
AAA120	Diritti di brevetto e diritti di utilizzazione delle opere d'ingegno di cui soggetti a sterilizzazioni											
AAA130	Immobilitazioni immateriali in corso o acconti di cui soggetti a sterilizzazioni											
AAA140	Altre immobilizzazioni immateriali di cui soggette a sterilizzazione											
AAA160	Concessioni, licenze, marchi e diritti simili di cui soggette a sterilizzazione	2.311,90			2.311,90							2.311,90
AAA180	Migliorie su beni di terzi di cui soggette a sterilizzazione											
	Pubblicità di cui soggette a sterilizzazione											
	TOTALE IMMOBILIZZAZIONI IMMATERIALI	1.397.286,94			151.722,28			17.258,45			157.140,53	121.840,20
	di cui soggette a sterilizzazione										157.140,53	

CODICE MOD. SP		IMMOBILIZZAZIONI MATERIALI		MOVIMENTI DELL'ESERCIZIO										Valore Netto Contabile		
				ESERCIZI PRECEDENTI												
				Costo storico	Sottrattamenti	Fondo ammortamento	Valore netto iniziale	Offese e Reduzioni	Rivalutazioni	Svalutazioni	Acquisizioni e cessioni in contabia	Mancati zioni Incessi rimborsati	Interessi capitalizzati	Dividendi e Proventi netti	Ammortamenti	
AAA290	Terreni disponibili	1.956.500,00		1.956.500,00												1.956.500,00
AAA300	di cui soggetti a sterilizzazioni															
AAA310	Terroni indisponibili															
AAA320	di cui soggetti a sterilizzazioni															
AAA330	Fabbricati non strumentali (disponibili)	33.528.546,75 €		16.784.691,32		16.743.857,45								1.470.992,25		15.272.865,18
AAA350	di cui soggetti a sterilizzazioni															
AAA350	Fabbricati strumentali (disponibili)	809.811,25 €		432.708,28		377.202,87					264.595,01			311.745,37		390.052,51
AAA350	di cui soggetti a sterilizzazioni															
AAA350	Impianti e macchinari	43.863.145,05 €		39.060.169,62		4.902.975,44					1.180.662,34			2.098.440,88		3.984.601,90
AAA410	di cui soggetti a sterilizzazioni															
AAA410	Attrezzature sanitarie e scientifiche	2.705.889,29 €		2.439.568,50		266.360,78 €					14.740,51 €			47.161,71 €		233.879,58 €
AAA440	Mobili e arredi	2.074.485,15 €		1.859.893,05		214.593,10 €					199.869,60 €			253.517,87 €		160.844,83 €
AAA470	Automezzi															
AAA500	di cui soggetti a sterilizzazioni															
AAA500	Oggetti d'arte	19.051.055,88 €		7.626.316,16		11.424.740,52 €					780.286,35 €			1.210.700,82 €		11.004.338,09 €
AAA510	Altre immobilizzazioni materiali															
AAA510	di cui soggetti a sterilizzazioni															
AAA540	Immobilizzazioni materiali in corso e acconti															
AAA540	TOTALE IMMOBILIZZAZIONI MATERIALI	104.089.520,17		35.886.174,14		68.203.346,03					2.449.567,81			5.392.559,90		32.643.182,05

CODICE MOD. SP		IMMOBILIZZAZIONI MATERIALI	
AAA290	Terreni disponibili	1.956.500,00	
AAA300	di cui soggetti a sterilizzazioni		
AAA310	Terroni indisponibili		
AAA320	di cui soggetti a sterilizzazioni		
AAA330	Fabbricati non strumentali (disponibili)	33.528.546,75 €	
AAA350	di cui soggetti a sterilizzazioni		
AAA350	Fabbricati strumentali (disponibili)	809.811,25 €	
AAA350	di cui soggetti a sterilizzazioni		
AAA350	Impianti e macchinari	43.863.145,05 €	
AAA410	di cui soggetti a sterilizzazioni		
AAA410	Attrezzature sanitarie e scientifiche	2.705.889,29 €	
AAA440	Mobili e arredi	2.074.485,15 €	
AAA470	Automezzi		
AAA500	di cui soggetti a sterilizzazioni		
AAA500	Oggetti d'arte	19.051.055,88 €	
AAA510	Altre immobilizzazioni materiali		
AAA510	di cui soggetti a sterilizzazioni		
AAA540	Immobilizzazioni materiali in corso e acconti		
AAA540	TOTALE IMMOBILIZZAZIONI MATERIALI	104.089.520,17	

IMM01 – Aliquote di ammortamento immobilizzazioni immateriali.

IMM01 –	Per le immobilizzazioni immateriali, non ci si è avvalsi della facoltà di adottare aliquote di ammortamento superiori a quelle indicate nel D.Lgs. 118/2011 e s.m.i., nonché dai successivi decreti ministeriali di attuazione.

Immobilizzazioni immateriali	Aliquota indicata nel D.Lgs. 118/2011	Aliquota utilizzata dall'azienda
Implementazione Software	20%	20%

IMM02 – Aliquote di ammortamento immobilizzazioni materiali.

IMM02 –	Per le immobilizzazioni materiali, non ci si è avvalsi della facoltà di adottare aliquote di ammortamento superiori a quelle indicate nel D.Lgs.118 /2011 e s.m.i., nonché dai successivi decreti ministeriali di attuazione.

Immobilizzazioni materiali	Aliquota indicata nel D.Lgs. 118/2011	Aliquota utilizzata dall'azienda
Fabbricati	3%	3%
Impianti e Macchinari Sanitari e non	12,50%	12,50%
Attrezzature Sanitarie	20%	20%
Attrezzature Generiche	20%	20%
Mobili e Arredi	12,50%	12,50%
Automezzi	25%	25%
Altri beni materiali	20%	20%
Costi di Manutenzione Straordinaria Fabbricati	3%	3%

IMM03 – Eventuale ammortamento dimezzato per i cespiti acquistati nell'anno.

IMM03 – SI	Per i cespiti acquistati nell'anno, ci si è avvalsi della facoltà di dimezzare forfettariamente l'aliquota normale di ammortamento.

IMM04 – Eventuale ammortamento integrale.

IMM04 – SI	Per i cespiti di valore inferiore a € 516.46, ci si è avvalsi della facoltà di ammortizzare integralmente il bene nell'esercizio in cui il bene è divenuto disponibile e pronto per l'uso, art. 29 comma 1 lett. b).

IMM05 – Svalutazioni.

IMM05 – NO	Nel corso dell'esercizio sono state effettuate svalutazioni di immobilizzazioni materiali e/o immateriali.

IMM06 – Rivalutazioni.

IMM06 – NO	Nel corso dell'esercizio non sono state effettuate rivalutazioni di immobilizzazioni materiali e/o immateriali.

IMM07 – Incrementi delle immobilizzazioni per lavori interni.

IMM07 – NO	Nel corso dell'esercizio non si sono effettuate capitalizzazioni di costi (la voce CE A-A1050 "Incrementi delle immobilizzazioni per lavori interni" è pari a zero).

IMM08 – Oneri finanziari capitalizzati.

IMM08 – NO	Nel corso dell'esercizio non si sono capitalizzati oneri finanziari.

Altre informazioni relative alle immobilizzazioni materiali e immateriali

Informazione	Caso presente in azienda?		Se sì, illustrare
	NO	-	
IMM09 – Gravami. Sulle immobilizzazioni dell'azienda vi sono gravami quali ipoteche, privilegi, pegni, pignoramenti ecc?	NO	-	
IMM10 – Immobilizzazioni in contenzioso iscritte in bilancio. Sulle immobilizzazioni iscritte in bilancio sono in corso contenziosi con altre aziende sanitarie, con altri enti pubblici o con soggetti privati?	NO	-	
IMM11 – Immobilizzazioni in contenzioso non iscritte in bilancio. Esistono immobilizzazioni non iscritte nello stato patrimoniale perché non riconosciute come proprietà dell'azienda in seguito a contenziosi in corso con altre aziende sanitarie, con altri enti pubblici o con soggetti privati?	NO	-	
IMM12 – Eventuali impegni significativi as-	NO	-	

<p>sunti con fornitori per l'acquisizione di immobilizzazioni materiali. Esistono impegni già assunti, ma non ancora tradottisi in debiti?[SE SI' ILLUSTRARE L'AMMONTARE PER SINGOLO IMPEGNO]</p>			
<p>IMM13 – Immobilizzazioni destinate alla vendita. Esistono immobilizzazioni destinate alla vendita con apposito atto deliberativo aziendale?</p>	NO		
<p>IMM14 – Altro. Esistono altre informazioni che si ritiene necessario fornire per soddisfare la regola generale secondo cui "Se le informazioni richieste da specifiche disposizioni di legge non sono sufficienti a dare una rappresentazione veritiera e corretta, si devono fornire le informazioni complementari necessarie allo scopo" (art 2423 cc)?</p>	NO	-	

CODICE MOD. SP	TITOLI CHE COSTITUISCONO IMMOBILIZZAZIONI FINANZIARIE
AA1701	Partecipazioni
AA1702	Partecipazioni in imprese controllate
AA1703	Partecipazioni in imprese collegate
AA1704	Partecipazioni in altre imprese
AA1705	Aziendi
AA1706	Titoli di Stato
AA1707	Altre Obbligazioni
AA1708	Titoli azionari emessi in Borsa
AA1709	Titoli diversi
	TOTALE

Costo storico	ESERCIZI PRECEDENTI		MOVIMENTI DELL'ESERCIZIO					Valore contabile
	Valutazioni	Valore iniziale	Giocotti e Rivalutazioni	Rivalutazioni	Spuntamenti	Acquisizioni e conferimenti	Cessioni (valori contabili)	
51.45								51.45
51.95								51.95

IF01 – Svalutazione delle immobilizzazioni finanziarie.

IF01 – NO	Nel corso dell'esercizio sono state effettuate svalutazioni delle immobilizzazioni finanziarie.

Altre informazioni relative alle immobilizzazioni finanziarie

Informazione	Caso presente in azienda?		Se sì, illustrare
IF02 – Gravami. Su crediti immobilizzati, partecipazioni e altri titoli dell'azienda vi sono gravami quali pegni, pignoramenti ecc?	NO	-	
IF03 – Contenzioso con iscrizione in bilancio. Su crediti immobilizzati, partecipazioni e altri titoli iscritti in bilancio sono in corso contenziosi con altre aziende sanitarie, con altri enti pubblici o con soggetti privati?	NO	-	Xccx d
IF04 – Contenzioso senza iscrizione in bilancio. Esistono partecipazioni o altri titoli non iscritti nello stato patrimoniale perché non riconosciuti come proprietà dell'azienda in seguito a contenziosi in corso con altre aziende sanitarie, con altri enti pubblici o con soggetti privati?	NO	-	
IF05 – Altro. Esistono altre informazioni che si ritiene necessario fornire per soddisfare la regola generale secondo cui "Se le informazioni richieste da specifiche disposizioni di legge non sono sufficienti a dare una rappresentazione veritiera e corretta, si devono fornire le informazioni complementari necessarie allo scopo" (art 2423 cc)?	NO	-	

CODICE MOD. SP	RIMANENZE	Valore iniziale	Incrementi	Incrementi/ Utilizzi Fondo Sostituzione maggioranza	Diminuzioni	Valore finale	di cui spesa (con per abbattimento per norme e per costo)	di cui scorte di reparto
ABA020	Prodotti farmaceutici ed emoderivati: Medicinali con AIC, ad eccezione di vaccini ed emoderivati di produzione regionale Medicinali senza AIC Emoderivati di produzione regionale Sangue ed emocomponenti Dispositivi medici Dispositivi medici impiantabili, attivi Dispositivi medico diagnostici in vitro (IVD)	3.800.000,00	437.000,00			4.237.000,00		
ABA030	Prodotti dietetici	28.000,00			28.000,00			
ABA040	Prodotti chimici	2.884.000,00	4.030.000,00			6.914.000,00		
ABA050	Materiali e prodotti per uso veterinario	81.000,00	31.000,00			112.000,00		
ABA060	Altri beni e prodotti sanitari	31.000,00	67.000,00			98.000,00		
ABA070	Altri beni e prodotti sanitari	850.000,00				850.000,00		
ABA080	Altri beni e prodotti sanitari	101.000,00	35.000,00			136.000,00		
ABA090	Altri beni e prodotti sanitari							
ABA100	Altri beni e prodotti sanitari	7.775.000,00	4.500.000,00		471.000,00	11.904.000,00		
ABA120	Prodotti alimentari	1.000,00				1.000,00		
ABA130	Materiali di guardacoba di pulizia e di convivenze	95.000,00			78.000,00	17.000,00		
ABA140	Combustibili, carburanti e lubrificanti							
ABA150	Supporti informatici e ottocellere	51.000,00			44.000,00	7.000,00		
ABA160	Materiale per la manutenzione	32.000,00			29.000,00	3.000,00		
ABA170	Altri beni e prodotti non sanitari							
ABA180	Accenti per acquisto di beni e prodotti non sanitari							
	RIMANENZE BENI NON SANITARI	179.000,00			151.000,00	28.000,00		

RIM01 – Svalutazioni.

RIM01 – NO	Nel corso dell'esercizio non sono state effettuate svalutazioni di rimanenze obsolete o a lento rigiro

Altre informazioni relative alle rimanenze.

Informazione	Caso presente in azienda?		Se sì, illustrare
	NO	-	
RIM02 – Gravami. Sulle rimanenze dell'azienda vi sono gravami quali pegni, patti di riservato dominio, pignoramenti ecc?	NO	-	
RIM03 – Modifiche di classificazione. Nel corso dell'esercizio vi sono stati rilevanti cambiamenti nella classificazione delle voci?	NO	-	
RIM04 – Valore a prezzi di mercato. Vi è una differenza, positiva e significativa, tra il valore delle rimanenze a prezzi di mercato e la loro valutazione a bilancio?	NO	-	
RIM05 – Altro. Esistono altre informazioni che si ritiene necessario fornire per soddisfare la regola generale secondo cui "Se le informazioni richieste da specifiche disposizioni di legge non sono sufficienti a dare una rappresentazione veritiera e corretta, si devono fornire le informazioni complementari necessarie allo scopo" (art 2423 cc)?	NO	-	

CODICE MOD. SP	CREDITI
ABAS30	CREDITI VICIMANI
ABAS60	CREDITI VIZIENZE SANITARIE PUBBLICHE DELLA REGIONE
ABAS70	Credito Valeride sanitarie pubbliche della Regione - mobilità in compensazione
ABAS80	Credito Valeride sanitarie pubbliche della Regione - mobilità non in compensazione
ABAS90	Credito Valeride sanitarie pubbliche della Regione - altre prestazioni
ABAS99	Accanto quota FSR da distribuire
	TOTALE CREDITI VIZIENZE SANITARIE PUBBLICHE FUORI REGIONE
ABAS50	CREDITI VASOCIETA' PARTECIPATE E/O ENTI DIPENDENTI
ABAS30	Crediti videri regionali:
ABAS30	Crediti viderizzazioni gestionali:
ABAS40	Crediti valore partecipate:
ABAS50	CREDITI VERGARIO
ABAS70	CREDITI VAL TRI
ABAS60	Crediti videri privati
ABAS60	Crediti viderizzazioni liquidatorie
ABAS60	Crediti videri soggetti pubblici
ABAS70	CREDITI PREFERENZIALI
ABAS70	Crediti videri pubblici per ricerca
ABAS70	Altri crediti diversi

VALORE NETTO DEI CREDITI AL 31/12/X PER SCADENZA	
Entro 12 mesi	Oltre 12 mesi
28.545,10	
	9.139.494,97
	1.390,15
	7.662.031,92
	85.077,71
265.518,38	3.822.622,57

CREDO1 – Svalutazione crediti iscritti nell'attivo circolante.

CREDO1	-	Nel corso dell'esercizio non sono state effettuate svalutazioni di crediti iscritti nell'attivo circolante.
NO		

Altre informazioni relative ai crediti.

Informazione	Caso presente in azienda?		Se sì, illustrare
	NO	-	
CREDO2 – Gravami. Sui crediti dell'azienda vi sono gravami quali pignoramenti ecc?	NO	-	
CREDO3 – Cartolarizzazioni. L'azienda ha in atto operazioni di cartolarizzazione dei crediti?	SI	-	
CREDO4 – Altro. Esistono altre informazioni che si ritiene necessario fornire per soddisfare la regola generale secondo cui "Se le informazioni richieste da specifiche disposizioni di legge non sono sufficienti a dare una rappresentazione veritiera e corretta, si devono fornire le informazioni complementari necessarie allo scopo" (art 2423 cc)?	NO	-	

Altre informazioni relative alle attività finanziarie che non costituiscono immobilizzazioni

Informazione	Caso presente in azienda?		Se sì, illustrare
AF01 – Gravami. Sulle attività finanziarie che non costituiscono immobilizzazioni vi sono gravami quali pegni, pignoramenti ecc?	NO	-	
AF02 – Contenzioso con iscrizione in bilancio. Sulle attività finanziarie che non costituiscono immobilizzazioni iscritte in bilancio sono in corso contenziosi con altre aziende sanitarie, con altri enti pubblici o con soggetti privati?	NO	-	
AF03 – Contenzioso senza iscrizione in bilancio. Esistono attività finanziarie che non costituiscono immobilizzazioni non iscritte nello stato patrimoniale perché non riconosciute come proprietà dell'azienda in seguito a contenziosi in corso con altre aziende sanitarie, con altri enti pubblici o con soggetti privati?	NO	-	
AF04 – Altro. Esistono altre informazioni che si ritiene necessario fornire per soddisfare la regola generale secondo cui "Se le informazioni richieste da specifiche disposizioni di legge non sono sufficienti a dare una rappresentazione veritiera e corretta, si devono fornire le informazioni complementari necessarie allo scopo" (art 2423 cc)?	NO		

CODICE MOD. SP	DISPONIBILITÀ LIQUIDE	Valore iniziale	MOVIMENTI		Valore finale
			Incrementi	Decrementi	
18A790	Cassa	21.455,41			12.166,51
18A779	Impiego Tesoro SpA		9.229,28		
18A780	Tesoro La Unica	7.676.176,97			7.619.134,08
18A799	Conto di altre poste	2.235.054,72			2.235.054,72

CODICE MOD. CE	RATEI ATTIVI	Importo

CODICE MOD. CE	RISORZI ATTIVI	Importo
		486.498,77

CODICE MOD. SP	DISPONIBILITÀ LIQUIDE
18A790	Cassa
18A779	Impiego Tesoro SpA
18A780	Tesoro La Unica
18A799	Conto di altre poste

CODICE MOD. CE	RATEI ATTIVI
	DETTAGLIO A LIVELLO DI CODICE DI RIVALVO CE

CODICE MOD. CE	RISORZI ATTIVI
	DETTAGLIO A LIVELLO DI CODICE DI COORDO CE

DL01 – Fondi vincolati.

DL01 – NO	Le disponibilità liquide non comprendono fondi vincolati.

Altre informazioni relative alle disponibilità liquide.

Informazione	Caso presente in azienda?		Se sì, illustrare
DL02 – Gravami. Sulle disponibilità liquide dell'azienda vi sono gravami quali pignoramenti ecc?	-	SI	Sul c/c postale e bancario
DL03 – Altro. Esistono altre informazioni che si ritiene necessario fornire per soddisfare la regola generale secondo cui "Se le informazioni richieste da specifiche disposizioni di legge non sono sufficienti a dare una rappresentazione veritiera e corretta, si devono fornire le informazioni complementari necessarie allo scopo" (art 2423 cc)?	NO	-	

Altre informazioni relative a ratei e risconti attivi.

Informazione	Caso presente in azienda?		Se sì, illustrare
RR01 – Esistono altre informazioni che si ritiene necessario fornire per soddisfare la regola generale secondo cui “Se le informazioni richieste da specifiche disposizioni di legge non sono sufficienti a dare una rappresentazione veritiera e corretta, si devono fornire le informazioni complementari necessarie allo scopo” (art 2423 cc)?	NO	-	

CODICE MOD. SP	PATRIMONIO NETTO				MOVIMENTI DELL'ESERCIZIO					RIPILOGO DELLE UTILIZZAZIONI EFFETTUATE NEI TRE PRECEDENTI ESERCIZI		
	Consistenza iniziale	Giroconti e Riclassificazioni	Assegnazioni nel corso dell'esercizio	Utilizzi per sterilizzazioni nel corso dell'esercizio	Altre variazioni (+/-)	Risultato di esercizio (+/-)	Consistenza finale	Copertura perdite	Sterilizzazioni	Altre motivazioni		
FAA000												
FAA010	12.224.432,14					12.224.432,14						
FAA020	16.357.949,91					10.895.761,74						
FAA030												
FAA040	3.319.884,90				3.319.884,90	3.070.184,47						
FAA050												
FAA060												
FAA070												
FAA080	11.462.733,11				5.962.155,21	5.500.577,90						
FAA090	-					669.140,12						
FAA100	1.575.331,90					1.655.859,25						
FAA110												
FAA120												
FAA130												
FAA140												
FAA150												
FAA160												
FAA170												
FAA180												
FAA190												
FAA200												
FAA210												
FAA220												
TOTALE PATRIMONIO NETTO	91.449.605,01	-	-	-	34.344.571,83	88.758.755,71						

CODICE MOD. SP	MOVIMENTI DELL'ESERCIZIO					Consistenza finale
	Giroconti e Riclassificazioni	Assegnazioni nel corso dell'esercizio	Utilizzi per sterilizzazioni nel corso dell'esercizio	Altre variazioni (+/-)	Risultato di esercizio (+/-)	
FAA020						
FAA030						
FAA040						
FAA050						
FAA060						
FAA070						
FAA080						
FAA090						
FAA100						
FAA110						
FAA120						
FAA130						
FAA140						
FAA150						
FAA160						
FAA170						
FAA180						
FAA190						
FAA200						
FAA210						
FAA220						
TOTALE PATRIMONIO NETTO	91.449.605,01	-	-	34.344.571,83	88.758.755,71	

CODICE MOD. SP	DETtaglio FINANZIAMENTI PER INVESTIMENTI RICEVUTI NEGLI ULTIMI TRE ESERCIZI	
	Valore al 31/12/X-3 e precedenti	Valore al 31/12/X-2 (differenziale)
FAA020		
FAA030		
FAA040		
FAA050		
FAA060		
FAA070		
FAA080		
FAA090		
FAA100		
FAA110		
FAA120		
FAA130		
FAA140		
FAA150		
FAA160		
FAA170		
FAA180		
FAA190		
FAA200		
FAA210		
FAA220		
TOTALE PATRIMONIO NETTO		

CODICE MOD. SP	MOVIMENTI DELL'ESERCIZIO					
	Vinculato o indistinto	Esercizio di assegnazione	Estremi del provvedimento	Destinazione (tipologia di beni acquistati)	Consistenza all'inizio dell'esercizio	Giroconti e Riclassificazioni
FAA020						
FAA030						
FAA040						
FAA050						
FAA060						
FAA070						
FAA080						
FAA090						
FAA100						
FAA110						
FAA120						
FAA130						
FAA140						
FAA150						
FAA160						
FAA170						
FAA180						
FAA190						
FAA200						
FAA210						
FAA220						
TOTALE PATRIMONIO NETTO						

CODICE MOD. SP	DETTAGLIO RISERVE DA PLUSVALENZE DA REINVESTIRE	
	Valore iniziale Incrementi	Valore finale
FAA020		
FAA030		
FAA040		
FAA050		
FAA060		
FAA070		
FAA080		
FAA090		
FAA100		
FAA110		
FAA120		
FAA130		
FAA140		
FAA150		
FAA160		
FAA170		
FAA180		
FAA190		
FAA200		
FAA210		
FAA220		
TOTALE PATRIMONIO NETTO		

CODICE MOD. SP	DETTAGLIO CONTRIBUTI DA REINVESTIRE	
	Valore iniziale Incrementi	Valore finale
FAA020		
FAA030		
FAA040		
FAA050		
FAA060		
FAA070		
FAA080		
FAA090		
FAA100		
FAA110		
FAA120		
FAA130		
FAA140		
FAA150		
FAA160		
FAA170		
FAA180		
FAA190		
FAA200		
FAA210		
FAA220		
TOTALE PATRIMONIO NETTO		

CODICE MOD. SP	DETTAGLIO RISERVE DA PLUSVALENZE DA REINVESTIRE	
	Valore iniziale Incrementi	Valore finale
FAA020		
FAA030		
FAA040		
FAA050		
FAA060		
FAA070		
FAA080		
FAA090		
FAA100		
FAA110		
FAA120		
FAA130		
FAA140		
FAA150		
FAA160		
FAA170		
FAA180		
FAA190		
FAA200		
FAA210		
FAA220		
TOTALE PATRIMONIO NETTO		

CODICE MOD. SP	DETTAGLIO CONTRIBUTI DA REINVESTIRE	
	Valore iniziale Incrementi	Valore finale
FAA020		
FAA030		
FAA040		
FAA050		
FAA060		
FAA070		
FAA080		
FAA090		
FAA100		
FAA110		
FAA120		
FAA130		
FAA140		
FAA150		
FAA160		
FAA170		
FAA180		
FAA190		
FAA200		
FAA210		
FAA220		
TOTALE PATRIMONIO NETTO		

CODICE MOD. SP	DETTAGLIO CONTRIBUTI DA REINVESTIRE	
	Valore iniziale Incrementi	Valore finale
FAA020		
FAA030		
FAA040		
FAA050		
FAA060		
FAA070		
FAA080		
FAA090		
FAA100		
FAA110		
FAA120		
FAA130		
FAA140		
FAA150		
FAA160		
FAA170		
FAA180		
FAA190		
FAA200		
FAA210		
FAA220		
TOTALE PATRIMONIO NETTO		

PN01 – Donazioni e lasciti vincolati ad investimenti

PN 01 – SI	Nell'esercizio non sono state rilevate donazioni e lasciti vincolati ad investimenti.

PN02 – Fondo di dotazione

PN02 – NO	Il fondo di dotazione non ha subito variazioni rispetto all'esercizio precedente.

Altre informazioni relative al patrimonio netto

Informazione	Caso presente in azienda?		Se sì, illustrare
PN03 – Altro. Esistono altre informazioni che si ritiene necessario fornire per soddisfare la regola generale secondo cui "Se le informazioni richieste da specifiche disposizioni di legge non sono sufficienti a dare una rappresentazione veritiera e corretta, si devono fornire le informazioni complementari necessarie allo scopo" (art 2423 cc)?	NO	-	

CODICE MOD. SP	FONDO RISCHI E ONERI	Consistenza iniziale	Accantonamenti dell'esercizio	Riclassifiche dell'esercizio	Utilizzi	Valore finale
PBA000	FONDI PER IMPOSTE, ANCHE DIFFERITE					
PBA010	FONDI PER RISCHI	4.322.859,47	5.343.830,24			9.666.689,71
PBA020	Fondo rischi per cause civili e oneri processuali	3.502.794,97	2.569.210,47			6.072.005,44
PBA030	Fondo rischi per contenzioso personale dipendente	624.328,03	341.389,54			965.717,57
PBA040	Fondo rischi commessi all'incarico di prestazioni sanitarie da privato	-	-			-
PBA050	Fondo rischi per copertura arretrati dei rischi (sottassicurazione)	-	-			-
PBA080	Altri fondi rischi	195.736,47	2.433.230,23			2.628.966,70
	altri fondi per oneri e spese	-	-			-
	fondo per probabili interessi moratori	-	-			-
PBA070	FONDI DA DISTRIBUIRE:					
PBA080	FSR insediato da distribuire					
PBA090	FSR vincolato da distribuire					
PBA100	Fondo per riparo disastri pregressi					
PBA110	Fondo finanziamento sanitario aggiuntivo corrente LEA					
PBA120	Fondo finanziamento sanitario aggiuntivo corrente extra LEA					
PBA130	Fondo finanziamento per ricerca					
PBA140	Fondo finanziamento per invalidanti					
PBA150	QUOTE INUTILIZZATE CONTRIBUTI:					
PBA160	QUOTE INUTILIZZATE CONTRIBUTI DA REGIONE o Prov. Aut. per quota P.S. FINALIZZATO		2.690.866,50			2.690.866,50
PBA160	Quote inutilizzate contributi da Regione o Prov. Aut. per quota F.S. vincolato					
PBA170	Quote inutilizzate contributi vincolati da soggetti pubblici (extra fondo)					
PBA180	Quote inutilizzate contributi per ricerca					
PBA190	Quote inutilizzate contributi vincolati da privati					
PBA000	ALTRI FONDI PER ONERI E SPESE:	4.538.894,74				3.235.931,51
PBA210	Fondi integrali pensione					
PBA230	Fondo rinnovi contratti personale dipendente	2.820.754,58			533.456,30	2.287.298,28
PBA240	Fondo rinnovi convenzioni IMS - PLS - MCA	1.718.140,16			769.506,93	948.633,23
PBA250	Fondo rinnovi convenzioni Medici S.U.M.A.					
PBA280	Altri fondi per oneri e spese					
	TOTALE FONDI RISCHI E ONERI	8.861.754,21	13.378.526,98	-	1.302.963,23	15.593.487,72

Altre informazioni relative a fondi rischi e oneri.

Informazione	Caso presente in azienda?		Se sì, illustrare
FR01. Con riferimento ai rischi per i quali è stato costituito un fondo, esiste la possibilità di subire perdite addizionali rispetto agli ammontari stanziati?	NO		
FR02. Esistono rischi probabili, a fronte dei quali non è stato costituito un apposito fondo per l'impossibilità di formulare stime attendibili?	NO		
FR03. Esistono rischi (né generici, né remoti) a fronte dei quali non è stato costituito un apposito fondo perché solo possibili, anziché probabili? Da tali rischi potrebbero scaturire perdite significative?	NO		
FR04 – Altro. Esistono altre informazioni che si ritiene necessario fornire per soddisfare la regola generale secondo cui "Se le informazioni richieste da specifiche disposizioni di legge non sono sufficienti a dare una rappresentazione veritiera e corretta, si devono fornire le informazioni complementari necessarie allo scopo" (art 2423 cc)?	NO		

CODICE MOD. SP	TRATTAMENTO DI FINE RAPPORTO	Consistenza iniziale	Accantonamenti dell'esercizio	Utilizzi dell'esercizio	Valore finale
		1.445.625,15	250.000,00	377.396,50	1.318.228,65
PCA000	Fondo per premi operosità medici SUMAI				
	TOTALE TRATTAMENTO DI FINE RAPPORTO	1.445.625,15	250.000,00	377.396,50	1.318.228,65

Altre informazioni relative a trattamento di fine rapporto.

Informazione	Caso presente in azienda?		Se sì, illustrare
TR01 - Altro. Esistono altre informazioni che si ritiene necessario fornire per soddisfare la regola generale secondo cui "Se le informazioni richieste da specifiche disposizioni di legge non sono sufficienti a dare una rappresentazione veritiera e corretta, si devono fornire le informazioni complementari necessarie allo scopo" (art 2423 cc)?	NO		

CODICE MOD. SP	DEBITI	Valore Iniziale	MOVIMENTI DELL'ESERCIZIO		Valore finale	di cui per fatture da ricevere	di cui per acquisti di beni iscritti tra le immobilizzazioni
			Incrementi	Decrementi			
PDA000	MULTI PASSIVI						
	DEBITI VISTATO						
PDA020	Debiti vistato per mobilità passiva extra regionale						
PDA030	Debiti vistato per mobilità passiva internazionale						
PDA040	Accordo quota FSR vistato						
PDA050	Debiti vistato per restituzione finanziamenti - per ricerca						
PDA060	Altri debiti vistato						
	DEBITI VIREGIONE O PROVINCIA AUTONOMA						
PDA080	Debiti viregione o Provincia Autonoma per finanziamenti						
PDA090	Debiti viregione o Provincia Autonoma per mobilità passiva intraregionale						
PDA100	Debiti viregione o Provincia Autonoma per mobilità passiva internazionale						
PDA110	Accordo quota FSR da Regione o Provincia Autonoma						
PDA120	Altri debiti viregione o Provincia Autonoma						
PDA130	DEBITI VICOMUNI						
	DEBITI VAZIENDE SANITARIE PUBBLICHE DELLA REGIONE						
PDA160	Debiti vaziende sanitarie pubbliche della Regione - per quota FSR						
PDA170	Debiti vaziende sanitarie pubbliche della Regione - finanziamento sanitario aggiuntivo corrente LEA						
PDA180	Debiti vaziende sanitarie pubbliche della Regione - finanziamento sanitario aggiuntivo corrente extra LEA						
PDA190	Debiti vaziende sanitarie pubbliche della Regione - mobilità in compensazione						
PDA200	Debiti vaziende sanitarie pubbliche della Regione - mobilità in compensazione						
PDA210	Debiti vaziende sanitarie pubbliche della Regione - altre prestazioni						
PDA220	Debiti vaziende sanitarie pubbliche fuori Regione						
PDA230	Debiti vaziende sanitarie pubbliche della Regione per versamenti separamento netto						
	TOTALE DEBITI VAZIENDE SANITARIE PUBBLICHE						
PDA260	DEBITI VISOCCIA PARTECIPATE E/O ENTI DIPENDENTI						
PDA260	Debiti vaziende sanitarie pubbliche della Regione - per quota FSR						
PDA260	Debiti vaziende sanitarie pubbliche della Regione - per quota FSR						
PDA270	Debiti vaziende sanitarie pubbliche della Regione - per quota FSR						
	DEBITI VASPERIMENTAZIONI GESTIONALI						
PDA280	Debiti vaziende sanitarie pubbliche della Regione - per quota FSR						
PDA270	Debiti vaziende sanitarie pubbliche della Regione - per quota FSR						
	DEBITI VIFORNITORI						
PDA290	Debiti verso erogatori (privati accreditati e convenzionati) di prestazioni sanitarie						
PDA300	Debiti verso altri fornitori						
PDA310	DEBITI VISTITUTO TESORIERE						
PDA320	DEBITI TRIBUTARI						
PDA330	DEBITI VISTITUTI PREVIDENZIALI, ASSISTENZIALI E SICUREZZA SOCIALE						
PDA340	DEBITI VIALTRI						
PDA350	Debiti viali finanziari						
PDA360	Debiti viali dipendenti						
PDA370	Debiti viali gestioni liquidazione						
PDA380	Altri debiti diversi						

CODICE MOD. SP	DEBITI	DEBITI PER ANNO DI FORMAZIONE				
		Anno X-4 e precedenti	Anno X-3	Anno X-2	Anno X-1	Anno X
PD0000	MUTUI PASSIVI					
	DEBITI VIBRATO					
PD0020	Debiti v/Stato per mobilità passiva extra regionale					
PD0030	Debiti v/Stato per mobilità passiva intraregionale					
PD0040	Accordo quilib. FSR v/Stato					
PD0050	Debiti v/Stato per restituzione finanziamenti - per ricerca					
PD0060	Altri debiti v/Stato					
	DEBITI VIREGIONE O PROVINCIA AUTONOMA					
PD0080	Debiti v/Regione o Provincia Autonoma per finanziamenti					
PD0090	Debiti v/Regione o Provincia Autonoma per mobilità passiva intraregionale					
PD0100	Debiti v/Regione o Provincia Autonoma per mobilità passiva extra regionale					
PD0110	Accordo quilib. FSR da Regione o Provincia Autonoma					
PD0120	Altri debiti v/Regione o Provincia Autonoma					
PD0130	DEBITI VICOLIANI	1.176.134,23		1.780,57		
	DEBITI VAZIENDE SANITARIE PUBBLICHE DELLA REGIONE					
PD0160	Debiti v/Aziende sanitarie pubbliche della Regione - per quota I-SP					
PD0170	Debiti v/Aziende sanitarie pubbliche della Regione - finanziamento sanitario aggiuntivo con contributo della Regione - finanziamento sanitario aggiuntivo corrente extra LEA					
PD0180	Debiti v/Aziende sanitarie pubbliche della Regione - finanziamento in compensazione					
PD0200	Debiti v/Aziende sanitarie pubbliche della Regione - mobilità non in compensazione					
PD0210	Debiti v/Aziende sanitarie pubbliche della Regione - altre prestazioni					
PD0220	Debiti v/Aziende Sanitarie pubbliche fuori Regione					
PD0230	Debiti v/Aziende sanitarie pubbliche della Regione per versamenti - patrimonio netto	1.715.835,26	3.918,45	597.348,08	85.249,29	
	TOTALE DEBITI VAZIENDE SANITARIE PUBBLICHE	56.084,85 €	233,25	1.438,39	1.987,75	
PD0250	DEBITI VI SOCIETA' PARTECIPATE E/O ENTI DIPENDENTI					
	Debiti v/enti regionali:					
PD0260	Debiti v/implementazioni gestionali:					
PD0270	Debiti v/altre partecipate:					
PD0280	DEBITI VIFORNITORI					
PD0290	Debiti v/erogatori (privati accreditati e convenzionati) di prestazioni sanitarie					
PD0300	Debiti verso altri fornitori	4.071.360,52	214.458,57	842.667,46	4.329.768,38	4.568.937,07
PD0310	DEBITI VISTITUTO TESORIERE	16.479.369,19	10.252.632,73	15.954.820,12	22.010.702,60	41.133.066,39
PD0320	DEBITI TRIBUTARI					7.242.601,60
	DEBITI VISTITUTI PREVIDENZIALI, ASSISTENZIALI E SICUREZZA SOCIALE					19.621.618,86
PD0330	DEBITI VALTRE					2.695.230,41
PD0340	Debiti v/Altre finanziarie					
PD0350	Debiti v/Altre assistenziali					
PD0370	Debiti v/gestione assicurativa					12.572.308,98
PD0380	Altri debiti diversi:					4.109.247,40

CODICE MOD. SP	DEBITI	DEBITI PER SCADENZA		
		Entro 12 mesi	Tra 1 e 5 anni	Oltre 5 anni
PD000	MULTI PASSIVI			
	DEBITI VIRTATO			
PD0020	Debiti virato per mobilità passiva extra-regionale			
PD0030	Debiti virato per mobilità passiva intra-regionale			
PD0040	Accordo quota FSR v/S/S/60			
PD0050	Debiti virato per restituzione finanziamenti - per ricerca			
PD0060	Altri debiti virato			
	DEBITI VIREGIONE O PROVINCIA AUTONOMA			
PD0080	Debiti v/Regione o Provincia Autonoma per finanziamenti			
PD0090	Debiti v/Regione o Provincia Autonoma per mobilità passiva intra-regionale			
PD0100	Debiti v/Regione o Provincia Autonoma per mobilità passiva extra-regionale			
PD0110	Accordo quota FSR da Regione o Provincia Autonoma			
PD0120	Altri debiti v/Regione o Provincia Autonoma			
PD0130	DEBITI VICOMUNE		1.780,57	
	DEBITI VALENDE SANITARIE PUBBLICHE DELLA REGIONE			
PD0150	Debiti v/aziende sanitarie pubbliche della Regione - per quota F/S2			
PD0170	Debiti v/aziende sanitarie pubbliche della Regione - finanziamento sanitario aggiuntivo corrente LEA			
PD0190	Debiti v/aziende sanitarie pubbliche della Regione - finanziamento sanitario aggiuntivo corrente extra LEA			
PD0190	Debiti v/aziende sanitarie pubbliche della Regione - mobilità in compensazione			
PD0200	Debiti v/aziende sanitarie pubbliche della Regione - mobilità non in compensazione			
PD0210	Debiti v/aziende sanitarie pubbliche della Regione - altre prestazioni			
PD0220	Debiti v/aziende sanitarie pubbliche fuori Regione			
PD0230	Debiti v/aziende sanitarie pubbliche della Regione per versamenti straordinari netti	85.240,29	601.266,53	1.715.835,26
	TOTALE DEBITI VALENDE SANITARIE PUBBLICHE	1.880,75	1671,64	56.084,85 €
	DEBITI V/SOCIETA' PARTECIPATE E/O ENTI DIPENDENTI			
PD0250	Debiti v/enti regionali			
PD0260	Debiti v/aperimentazioni gestionali			
PD0270	Debiti v/altri partecipati			
	DEBITI V/FORNITORI:			
PD0290	Debiti verso erogatori (privati accreditati e convenzionati) di prestazioni sanitarie	4.568.937,07	5.386.894,41	4.071.360,52
PD0300	Debiti verso altri fornitori	41.133.066,39	48.218.155,45	16.479.369,19
PD0310	DEBITI V/ISTITUTO TESORIERE	7.242.601,60		
PD0320	DEBITI TRIBUTARI:	19.621.618,86		
	DEBITI V/ISTITUTI PREVIDENZIALI ASSISTENZIALI E SICUREZZA SOCIALE:	2.695.230,41		
	DEBITI V/ALTRI:			
PD0340	Debiti v/enti finanziari			
PD0350	Debiti v/impieghi	12.572.308,98		
PD0370	Debiti v/gestioni liquidatorie			
PD0380	Altri debiti diversi	4.109.247,40		

DETTAGLIO MUTUI		Destinazione	Soggetto erogatore	Riferimenti delibera di autorizzazione regionale	Importo iniziale	Scadenza	Debito residuo	Tasso di interesse	Garanzie reali
TOTALE MUTUI									

DETTAGLIO DEBITI INTRAREGIONALI PER SINGOLA AZIENDA		Mobilità in compensazione	Mobilità non in compensazione	Altre prestazioni
Debiti verso ASP COSENZA				
Debiti verso ASP VIBO VALENTIA				611,67
Debiti verso A.O. BIANCHI-MELACRINO-MORELLI (Rc)				28.086,77
Debiti verso ASP REGGIO CALABRIA				1194,87
Debiti verso A.O. RUGLIESE CIACCIO				229.479,28
Debiti verso ASP CATANZARO				2.200,92
Debiti verso A.O. COSENZA				2.694,81
Debiti verso Azienda ASP/ASL PER M.P.				385,32
Debiti verso FONDAZIONE T.CAMPANELLA				

DB01 – Transazioni

DB01 – SI	I debiti verso fornitori sono sottoposti a procedure di transazione regionali.
------------------	--

Altre informazioni relative a debiti.

Informazione	Caso presente in azienda?		Se sì, illustrare
	NO		
DB02 - Altro. Esistono altre informazioni che si ritiene necessario fornire per soddisfare la regola generale secondo cui "Se le informazioni richieste da specifiche disposizioni di legge non sono sufficienti a dare una rappresentazione veritiera e corretta, si devono fornire le informazioni complementari necessarie allo scopo" (art 2423 cc)?	NO		

CODICE MOD. CE	RATEI PASSIVI
	<i>DETTAGLIO A LIVELLO DI CODICE DI COSTI CE</i>
	...
	...

Importo	di cui oltre 12 mesi

CODICE MOD. CE	RISCONTI PASSIVI
	<i>DETTAGLIO A LIVELLO DI CODICE DI RICAVI CE</i>
	...
	...

Importo	di cui oltre 12 mesi

Altre informazioni relative a ratei e risconti passivi.

Informazione	Caso presente in azienda?		Se sì, illustrare
	NO		
RP01 – Altro. Esistono altre informazioni che si ritiene necessario fornire per soddisfare la regola generale secondo cui "Se le informazioni richieste da specifiche disposizioni di legge non sono sufficienti a dare una rappresentazione veritiera e corretta, si devono fornire le informazioni complementari necessarie allo scopo" (art 2423 cc)?	NO		

14. Conti d'ordine

CODICE MOD. SP	CONTI D'ORDINE	Valore iniziale	Incrementi	Decrementi	Valore finale
PFA000	F.1) CANONI DI LEASING ANCORA DA PAGARE				
PFA010	F.2) DEPOSITI CAUZIONALI	9.836,83			9.836,83
PFA020	F.3) BENI IN COMODATO				
PFA030	F.4) ALTRI CONTI D'ORDINE				
	<i>Canoni di leasing a scadere</i>				
	<i>Depositi cauzionali</i>	9.836,83			9.836,83
	<i>Beni di terzi presso l'Azienda</i>				
	<i>Garanzie prestate (fideiussioni, avalli, altre garanzie personali e reali)</i>				
	<i>Garanzie ricevute (fideiussioni, avalli, altre garanzie personali e reali)</i>				
	<i>Beni in contenzioso</i>				
	<i>Altri impegni assunti</i>				
	...				

Altre informazioni relative a conti d'ordine.

Informazione	Caso presente in azienda?	Se sì, illustrare
CO01. Sono state attivate operazioni di project finance?	NO	
CO02. Esistono beni dell'Azienda presso terzi (in deposito, in pegno o in comodato)?	NO	
CO03 – Altro. Esistono altre informazioni che si ritiene necessario fornire per soddisfare la regola generale secondo cui "Se le informazioni richieste da specifiche disposizioni di legge non sono sufficienti a dare una rappresentazione veritiera e corretta, si devono fornire le informazioni complementari necessarie allo scopo" (art 2423 cc)?	NO	

CODICE MOD. CE	DETTAGLIO CONTRIBUTI IN CIESERCIZIO	Atto	Data	Oggetto	Importo assegnato	Importo o utilizzazione	Codice conto
AA0020	DA REGIONE O P.A. PER QUOTA F.S. REGIONALE:						
AA0030	Quota F.S. regionale - ministero				338.666.653,21		
AA0040	Quota F.S. regionale - vincolata:				332.704.525,05		
	Progetto Obiettivo di Piano				6.962.128,16		
	Forme associate, sociologia						
AA0050	EXTRA FONDO:				3.602.200,31		
AA0070	Contributi da Regione o Prov. Aut. (extra fondo) vincolati:				217.578,65		
AA0080	Contributi da Regione o Prov. Aut. (extra fondo) - Risorse aggiuntive da bilancio regionale a titolo di copertura EXTRA LEA						
AA0090	Contributi da Regione o Prov. Aut. (extra fondo) - Risorse aggiuntive da bilancio regionale a titolo di copertura EXTRA LEA						
AA0100	Contributi da Regione o Prov. Aut. (extra fondo) - Altro				3.584.627,66		
AA0170	Contributi da Aziende sanitarie pubbliche della Regione o Prov. Aut. (extra fondo) vincolati:						
	Progetto 1						
AA0190	Contributi da Aziende sanitarie pubbliche (extra fondo) altro:						
AA0141	Contributi da altri soggetti pubblici (extra fondo) vincolati: progetto ATLAN erogazione legge n. 30/99						
AA0160	Contributi da altri soggetti pubblici (extra fondo) L. 210/92:						
AA0170	Contributi da altri soggetti pubblici (extra fondo) altro: ALTRI Ministero di Grazia e Giustizia rimborso per oneri stipendiali comando						
AA0190	PER RICERCA: Contributi da Ministero della Salute per ricerca corrente:						
AA0200	Contributi da Ministero della Salute per ricerca finalizzata: Progetto						
AA0210	Contributi da Regione ed altri soggetti pubblici per ricerca:						
AA0220	Contributi da privati per ricerca:						
AA0230	CONTRIBUTI DA PRIVATI:				14.000,00		
	TOTALE CONTRIBUTI IN CIESERCIZIO				343.462.859,92		

Altre informazioni relative a proventi e ricavi diversi.

Informazione	Caso presente in azienda?	Se sì, illustrare
PR01. Sono state rilevate significative variazioni rispetto all'esercizio precedente?	NO	

Altre informazioni relative a proventi e ricavi diversi.

Informazione	Caso presente in azienda?	Se sì, illustrare
AS01. Sono state rilevate significative variazioni rispetto all'esercizio precedente?	NO	

AS02 – Costi per prestazioni sanitarie da privato

AS02 – NO	Nell'esercizio non sono stati rilevati disallineamenti tra valore fatturato dalla struttura privata e valore di budget autorizzato dalla Regione.
------------------	---

AS03 – Consulenze, Collaborazioni, Interinale e altre prestazioni di lavoro sanitarie e sociosanitarie

AS03 – SI	Nell'esercizio sono stati rilevati costi per consulenze, collaborazioni, relativamente a quelli dovuti per legge.
------------------	---

DETTAGLIO ACQUISTI DI BENI SANITARI PER TIPOLOGIA DI DISTRIBUZIONE		Distribuzione		TOTALE
		Diretta	Per conto	
<i>Prodotti farmaceutici ed emoderivati:</i>				
Medicinali con AIC, ad eccezione di vaccini ed emoderivati di produzione nazionale		24.251.364,20	-	24.251.364,20
Medicinali senza AIC regionale		24.148.333,82		24.148.333,82
Emoderivati di produzione regionale		103.030,38		103.030,38
Prodotti dietetici		374.583,86		374.583,86
TOTALE		24.710.331,91	-	24.710.331,91

AB01 – Acquisti di beni

AB01 – NO	Ciascuna tipologia di bene, compreso nelle voci relative agli acquisti di beni sanitari e non sanitari, è monitorata attraverso il sistema gestionale del magazzino, che rileva ogni tipologia di movimento, in entrata e in uscita.
AB01 – NO	Alcune tipologie di beni, compresi nelle voci relative agli acquisti di beni sanitari e non sanitari, non sono monitorate attraverso il sistema gestionale del magazzino, ma sono gestiti ... <i>[SPECIFICARE TIPOLOGIA BENI, MODALITÀ DI RILEVAZIONE E IMPORTO]</i>

Altre informazioni relative agli acquisti di beni

Informazione	Caso presente in azienda?		Se sì, illustrare
AB02. Sono stati rilevati costi per acquisto di beni da altre Aziende Sanitarie della Regione? Se sì, di quali tipologie di beni si tratta?	NO		
AB03. Sono state rilevate significative variazioni rispetto all'esercizio precedente?	NO		

CODICE MOD. CE	DETTAGLIO ACQUISTI DI SERVIZI SANITARI
	ACQUISTI DI SERVIZI SANITARI - MEDICINA DI BASE
BA0420	- da convenzione
BA0430	Costi per assistenza MMG
BA0440	Costi per assistenza PLS
BA0450	Costi per assistenza Continuità assistenziale
BA0460	Altro (medicina dei servizi, psicologi, medici 118, ecc)
BA0470	- da pubblico (Aziende sanitarie pubbliche della Regione) -
BA0480	- da pubblico (Aziende sanitarie pubbliche Extraregione) -
	Mobilità extraregionale
BA0490	ACQUISTI DI SERVIZI SANITARI - FARMACEUTICA
BA0500	- da convenzione
BA0510	- da pubblico (Aziende sanitarie pubbliche della Regione) -
	Mobilità intraregionale
BA0520	- da pubblico (Extraregione)
BA0530	ACQUISTI DI SERVIZI SANITARI PER ASSISTENZA SPECIALISTICA AMBULATORIALE
BA0540	- da pubblico (Aziende sanitarie pubbliche della Regione)
BA0541	Prestazione di ps non seguite da ricovero - pubblico
BA0550	- da pubblico (altri soggetti pubbl. della Regione)
BA0560	- da pubblico (Extraregione)
BA0570	- da privato - Medici SUMAI
BA0580	- da privato
BA0590	Servizi sanitari per assistenza specialistica da IRCCS privati e Policlinici privati
BA0600	Servizi sanitari per assistenza specialistica da Ospedali Classificati privati
BA0610	Servizi sanitari per assistenza specialistica da Case di Cura private
BA0620	Servizi sanitari per assistenza specialistica da altri privati
BA0630	- da privato per cittadini non residenti - Extraregione (mobilità attiva in compensazione)
BA0640	ACQUISTI DI SERVIZI SANITARI PER ASSISTENZA RIABILITATIVA
BA0650	- da pubblico (Aziende sanitarie pubbliche della Regione)
BA0660	- da pubblico (altri soggetti pubbl. della Regione)
BA0670	- da pubblico (Extraregione) non soggetti a compensazione
BA0680	- da privato (intraregionale)
BA0690	- da privato (extraregionale)
BA0700	ACQUISTI DI SERVIZI SANITARI PER ASSISTENZA INTEGRATIVA
BA0710	- da pubblico (Aziende sanitarie pubbliche della Regione)
BA0720	- da pubblico (altri soggetti pubbl. della Regione)
BA0730	- da pubblico (Extraregione)
BA0740	- da privato
BA0750	ACQUISTI DI SERVIZI SANITARI PER ASSISTENZA PROTESICA
BA0760	- da pubblico (Aziende sanitarie pubbliche della Regione)
BA0770	- da pubblico (altri soggetti pubbl. della Regione)
BA0780	- da pubblico (Extraregione)
BA0790	- da privato
BA0800	ACQUISTI DI SERVIZI SANITARI PER ASSISTENZA OSPEDALIERA
BA0810	- da pubblico (Aziende sanitarie pubbliche della Regione)
BA0820	- da pubblico (altri soggetti pubbl. della Regione)
BA0830	- da pubblico (Extraregione)
BA0840	- da privato

Valore CE al 31/12x	Valore CE al 31/12x-1	Variazioni importo	Variazioni %
21.248.770,67	20.972.219,37	276.551,30	0,01
11.440.182,66	11.225.584,53	214.598,13	0,02
3.307.447,06	3.367.724,97	60.277,91	0,02
5.387.554,91	5.017.615,63	369.939,28	0,07
1.113.586,04	1.179.880,94	66.294,90	0,06
183.487,09	181.413,30	2.073,79	0,01
23.972.668,22	25.037.154,07	- 1.064.485,85	- 0,04
23.191.334,97	24.261.384,67	- 1.070.049,70	- 0,05
289.050,09	289.050,09	-	-
492.283,16	486.719,31	5.563,85	0,01
20.904.694,63	20.809.956,51	163.338,50	0,01
3.309.389,61	3.507.615,82	- 198.226,21	- 0,06
198.226,20	-	-	-
3.627.076,84	3.586.083,18	40.993,66	0,01
4.940.999,42	4.827.404,53	113.594,89	0,02
8.829.002,56	8.888.852,98	- 59.850,42	- 0,01
8.829.002,56	8.888.852,98	- 59.850,42	- 0,01
10.838.742,23	10.310.756,18	527.986,05	0,05
1.225.400,61	504.127,22	721.273,39	0,14
9.613.341,62	9.806.628,96	- 193.287,34	- 0,02
3.279.981,19	4.440.962,09	- 1.160.980,90	- 0,35
7.065,82	8.237,81	- 1.171,99	- 0,17
3.272.915,37	4.432.724,28	- 1.159.808,91	- 0,35
3.383.636,71	3.818.018,77	- 435.975,87	- 0,13
1.593,81	-	1.593,81	1,00
3.382.042,90	3.818.018,77	- 435.975,87	- 0,13
70.885.025,86	71.383.657,37	- 498.631,51	- 0,01
16.858.063,04	16.858.063,04	-	-
20.933.734,50	20.697.138,88	236.595,62	0,01
33.093.228,32	33.828.455,45	- 735.227,13	- 0,02

BA0850	Servizi sanitari per assistenza ospedaliera da IRCCS privati e Policlinici privati							
BA0860	Servizi sanitari per assistenza ospedaliera da Ospedali Classificati privati							
BA0870	Servizi sanitari per assistenza ospedaliera da Case di Cura private	33.093.228,32	33.828.455,45	-	735.227,13	-	0,02	
BA0880	Servizi sanitari per assistenza ospedaliera da altri privati							
BA0890	- da privato per cittadini non residenti - Estraregione (mobilità attiva in compensazione)							
BA0900	ACQUISTI PRESTAZIONI DI PSICHIATRICA RESIDENZIALE E SEMIRESDENZIALE	3.313.111,53	3.685.797,33	-	372.685,80	-	0,11	
BA0910	- da pubblico (Aziende sanitarie pubbliche della Regione)							
BA0920	- da pubblico (altri soggetti pubbl. della Regione)							
BA0930	- da pubblico (Estraregione) - non soggette a compensazione							
BA0940	- da privato (intra-regionale)	3.313.111,53	3.685.797,33	-	372.685,80	-	0,11	
BA0950	- da privato (extraregionale)							
BA0960	ACQUISTI PRESTAZIONI DI DISTRIBUZIONE FARMACI FILE F	7.055.826,35	6.924.178,33		131.648,02		0,02	
BA0970	- da pubblico (Aziende sanitarie pubbliche della Regione) - Mobilità intraregionale	3.703.486,55	3.701.749,09		1.737,46		0,00	
BA0980	- da pubblico (altri soggetti pubbl. della Regione)							
BA0990	- da pubblico (Estraregione)	2.223.875,68	2.198.741,16		25.134,52		0,01	
BA1000	- da privato (intra-regionale)	1.128.464,12	1.023.688,08		104.776,04		0,09	
BA1010	- da privato (extraregionale)							
BA1020	- da privato per cittadini non residenti - Estraregione							
BA1030	ACQUISTI PRESTAZIONI TERMALI IN CONVENZIONE	43.787,61	43.292,71		494,90		0,01	
BA1040	- da pubblico (Aziende sanitarie pubbliche della Regione) -							
BA1050	- da pubblico (altri soggetti pubbl. della Regione)							
BA1060	- da pubblico (Estraregione)	43.787,61	43.292,71		494,90		0,01	
BA1070	- da privato							
BA1080	- da privato per cittadini non residenti - Estraregione							

MOD. CE	DESCRIZIONE	Valore CE al 31/12/20	Valore CE al 31/12/20-1	Variazioni importo	Variazioni %
BA1100	ACQUISTI PRESTAZIONI DI TRASPORTO SANITARIO	532.254,69	619.215,39	86.960,70	0,16
BA1100	- da pubblico (Aziende sanitarie pubbliche della Regione)				
BA1110	Modello intraregionale				
BA1120	- da pubblico (altri soggetti pubblici della Regione)	126.149,48	124.723,72	1.425,76	0,01
BA1130	- da pubblico (Extra regione)	406.105,21	494.491,67	88.386,46	0,22
BA1130	- da privato				
BA1140	ACQUISTI PRESTAZIONI SOCIO-SANITARIE A RILEVANZA SANITARIA	15.493.376,37	14.786.190,11	705.186,26	0,21
BA1150	- da pubblico (Aziende sanitarie pubbliche della Regione)				
BA1150	Modello intraregionale	69.625,79	86.214,63	16.588,84	0,24
BA1160	- da pubblico (altri soggetti pubblici della Regione)				
BA1170	- da pubblico (Extra regione) non soggetta a compensazione	186.344,44	190.473,92	4.129,48	0,02
BA1180	- da privato (Extra regione)				
BA1190	- da privato (intra regionale)	15.237.406,14	14.511.501,56	725.904,58	0,05
BA1200	COMPARTICIPAZIONE AL PERSONALE PER ATT. LIBERO-PROF. (INTRAREGIONE)	812.405,63	1.398.337,38	585.931,75	0,72
BA1280	RIMBORSI ASSEGN. E CONTRIBUTI SANITARI	358.653,30	1.178.071,55	819.418,25	33,09
BA1290	Contributi ad associazioni di volontariato	40.301,92	502.633,05	462.331,13	11,47
BA1300	Rimborso per cure affettate	28.600,74	675.438,50	646.837,76	22,62
BA1310	Contributi a società partecipate e/o dipendenti della Regione				
BA1320	Contributo Legge 210/92				
BA1330	Altri rimborsi, assegni e contributi	289.750,64	289.750,64		1,00
BA1340	Rimborsi, assegni e contributi vigenza sanitario pubbliche della Regione				
BA1350	CONSULENZE, COLLABORAZIONI, INTERNALE, ALTRE PRESTAZIONI DI LAVORO SANITARIE E SOCIO-SANITARIE	161.411,85	135.691,29	25.750,56	0,16

MOD. CE	DESCRIZIONE	Valore CE al 31/12/20	Valore CE al 31/12/20-1	Variazioni importo	Variazioni %
BA1100	ACQUISTI PRESTAZIONI DI TRASPORTO SANITARIO	532.254,69	619.215,39	86.960,70	0,16
BA1100	- da pubblico (Aziende sanitarie pubbliche della Regione)				
BA1110	Modello intraregionale				
BA1120	- da pubblico (altri soggetti pubblici della Regione)	126.149,48	124.723,72	1.425,76	0,01
BA1130	- da pubblico (Extra regione)	406.105,21	494.491,67	88.386,46	0,22
BA1130	- da privato				
BA1140	ACQUISTI PRESTAZIONI SOCIO-SANITARIE A RILEVANZA SANITARIA	15.493.376,37	14.786.190,11	705.186,26	0,21
BA1150	- da pubblico (Aziende sanitarie pubbliche della Regione)				
BA1150	Modello intraregionale	69.625,79	86.214,63	16.588,84	0,24
BA1160	- da pubblico (altri soggetti pubblici della Regione)				
BA1170	- da pubblico (Extra regione) non soggetta a compensazione	186.344,44	190.473,92	4.129,48	0,02
BA1180	- da privato (Extra regione)				
BA1190	- da privato (intra regionale)	15.237.406,14	14.511.501,56	725.904,58	0,05
BA1200	COMPARTICIPAZIONE AL PERSONALE PER ATT. LIBERO-PROF. (INTRAREGIONE)	812.405,63	1.398.337,38	585.931,75	0,72
BA1280	RIMBORSI ASSEGN. E CONTRIBUTI SANITARI	358.653,30	1.178.071,55	819.418,25	33,09
BA1290	Contributi ad associazioni di volontariato	40.301,92	502.633,05	462.331,13	11,47
BA1300	Rimborso per cure affettate	28.600,74	675.438,50	646.837,76	22,62
BA1310	Contributi a società partecipate e/o dipendenti della Regione				
BA1320	Contributo Legge 210/92				
BA1330	Altri rimborsi, assegni e contributi	289.750,64	289.750,64		1,00
BA1340	Rimborsi, assegni e contributi vigenza sanitario pubbliche della Regione				
BA1350	CONSULENZE, COLLABORAZIONI, INTERNALE, ALTRE PRESTAZIONI DI LAVORO SANITARIE E SOCIO-SANITARIE	161.411,85	135.691,29	25.750,56	0,16

BA1360	Consulenze sanitarie e socio-san. da Aziende sanitarie pubbliche della Regione							
BA1370	Consulenze sanitarie e socio-sanit. da terzi - Altri soggetti pubblici							
BA1380	Consulenze, Collaborazioni, Internale e altre prestazioni di lavoro sanitario e socio. da privato	161.411,85			161.411,85			1,00
BA1390	Consulenze sanitarie da privato - articolo 35, comma 2, CCNL 8 giugno 2000							
BA1400	Altre consulenze sanitarie e socio-sanitarie da privato	49.592,87	58.451,67		8.858,80			0,18
BA1410	Collaborazioni coordinate e continuative sanitarie e socio. da privato							
BA1420	Indennità a personale universitario - area sanitaria							
BA1430	Lavoro infermierale - area sanitaria							
BA1440	Altre collaborazioni e prestazioni di lavoro - area sanitaria	111.848,98	77.239,62		34.609,36			0,31
BA1450	Rimborso oneri stipendiali del personale sanitario in comando							
BA1460	Rimborso oneri stipendiali personale sanitario in comando da Aziende sanitarie pubbliche della Regione							
BA1470	Rimborso oneri stipendiali personale sanitario in comando da Regioni, soggetti pubblici e da Università							
BA1480	Rimborso oneri stipendiali personale sanitario in comando da aziende di altre Regioni (Extraregione)							
BA1480	ALTRI SERVIZI SANITARI E SOCIO-SANITARI A RILEVANZA SANITARIA	1.076.070,96	1.797.664,37		218.225,92			63,23
BA1500	Altri servizi sanitari e socio-sanitari a rilevanza sanitaria da pubblico - Aziende sanitarie pubbliche della Regione	106.209,25	127.024,63		20.815,38			0,20
BA1510	Altri servizi sanitari e socio-sanitari a rilevanza sanitaria da pubblico - Altri soggetti pubblici della Regione							
BA1520	Altri servizi sanitari e socio-sanitari a rilevanza sanitaria da pubblico (Extraregione)	54,00	3.478,26		3.424,26			63,41
BA1530	Altri servizi sanitari da privato	641.506,75	399.041,19		242.465,56			0,38
BA1540	Costi per servizi sanitari - Mobilità internazionale passiva	328.300,96	1.268.120,29		939.819,33			2,86
BA1550	COSTI PER DIFFERENZIALE TARIFFE TUC							
	TOTALE							

PERIODO DI RIFERIMENTO ANNO 2020

Codice Struttura privata convenzionata	Denominazione Struttura	Budget annuo assegnato	Tipo Documento	Nr Documento	Data Documento	Importo Documento (Fatturato Lordo)	Importo Liquidato	Codice Modello CE
10005297	CASA DI CURA PRIVATA "SANTA RITA" S.R.L. (D)	2.083.037,27	FATTURA	FATTPA 2_20	21/02/20	115.882,57	115.882,57	BA0870
10005297	CASA DI CURA PRIVATA "SANTA RITA" S.R.L. (D)	2.083.037,27	FATTURA	FATTPA 5_20	07/04/20	235.449,89	235.449,89	BA0870
10005297	CASA DI CURA PRIVATA "SANTA RITA" S.R.L. (D)	2.083.037,27	FATTURA	FATTPA 6_20	07/04/20	229.248,90	229.248,90	BA0870
10005297	CASA DI CURA PRIVATA "SANTA RITA" S.R.L. (D)	2.083.037,27	FATTURA	FATTPA 13_20	15/05/20	218.961,99	218.961,99	BA0870
10005297	CASA DI CURA PRIVATA "SANTA RITA" S.R.L. (D)	2.083.037,27	FATTURA	FATTPA 16_20	24/06/20	187.837,53	187.837,53	BA0870
10005297	CASA DI CURA PRIVATA "SANTA RITA" S.R.L. (D)	2.083.037,27	FATTURA	FATTPA 19_20	21/07/20	153.238,44	153.238,44	BA0870
10005297	CASA DI CURA PRIVATA "SANTA RITA" S.R.L. (D)	2.083.037,27	FATTURA	FATTPA 22_20	25/08/20	158.067,78	158.067,78	BA0870
10005297	CASA DI CURA PRIVATA "SANTA RITA" S.R.L. (D)	2.083.037,27	FATTURA	FATTPA 25_20	12/09/20	134.445,27	134.445,27	BA0870
10005297	CASA DI CURA PRIVATA "SANTA RITA" S.R.L. (D)	2.083.037,27	FATTURA	FATTPA 28_20	16/10/20	148.991,35	148.991,35	BA0870
10005297	CASA DI CURA PRIVATA "SANTA RITA" S.R.L. (D)	2.083.037,27	FATTURA	FATTPA 31_20	30/11/20	200.901,67	200.901,67	BA0870
10005297	CASA DI CURA PRIVATA "SANTA RITA" S.R.L. (D)	2.083.037,27	FATTURA	FATTPA 36_20	22/12/20	149.970,86	149.970,86	BA0870
10005297	CASA DI CURA PRIVATA "SANTA RITA" S.R.L. (D)	2.083.037,27	FATTURA	FATTPA 1_21	26/01/21	129.188,75	129.188,75	BA0870
10005297	CASA DI CURA PRIVATA "SANTA RITA" S.R.L. (D)	2.350.217,61	FATTURA	2/4	08/04/20	166.529,00	166.529,00	BA0870
10007016	CASA DI CURA MADONNA DELLO SCOGLIO S.R.L.	2.350.217,61	FATTURA	2/5	08/04/20	275.454,00	275.454,00	BA0870
10007016	CASA DI CURA MADONNA DELLO SCOGLIO S.R.L.	2.350.217,61	FATTURA	2/6	08/04/20	160.616,00	160.616,00	BA0870
10007016	CASA DI CURA MADONNA DELLO SCOGLIO S.R.L.	2.350.217,61	FATTURA	2/17	18/06/20	74.210,00	74.210,00	BA0870
10007016	CASA DI CURA MADONNA DELLO SCOGLIO S.R.L.	2.350.217,61	FATTURA	2/20	15/07/20	204.662,00	204.662,00	BA0870
10007016	CASA DI CURA MADONNA DELLO SCOGLIO S.R.L.	2.350.217,61	FATTURA	2/25	31/08/20	268.275,00	268.275,00	BA0870
10007016	CASA DI CURA MADONNA DELLO SCOGLIO S.R.L.	2.350.217,61	FATTURA	2/27	11/09/20	118.292,00	118.292,00	BA0870
10007016	CASA DI CURA MADONNA DELLO SCOGLIO S.R.L.	2.350.217,61	FATTURA	2/30	23/10/20	141.776,00	141.776,00	BA0870
10007016	CASA DI CURA MADONNA DELLO SCOGLIO S.R.L.	2.350.217,61	FATTURA	2/34	17/11/20	258.701,00	258.701,00	BA0870
10007016	CASA DI CURA MADONNA DELLO SCOGLIO S.R.L.	2.350.217,61	FATTURA	2/37	15/12/20	146.778,00	146.778,00	BA0870
10007016	CASA DI CURA MADONNA DELLO SCOGLIO S.R.L.	2.350.217,61	FATTURA	2/1	18/01/21	38.649,00	38.649,00	BA0870
10007016	CASA DI CURA MADONNA DELLO SCOGLIO S.R.L.	2.350.217,61	FATTURA	2/4	02/02/21	53.390,00	53.390,00	BA0870
10007016	CASA DI CURA MADONNA DELLO SCOGLIO S.R.L.	22.632,00	FATTURA	2/7	08/04/20	941,00	941,00	
10007016	CASA DI CURA MADONNA DELLO SCOGLIO S.R.L.	22.632,00	FATTURA	2/12	23/04/20	444,00	444,00	
10007016	CASA DI CURA MADONNA DELLO SCOGLIO S.R.L.	22.632,00	FATTURA	2/14	03/06/20	432,00	432,00	
10007016	CASA DI CURA MADONNA DELLO SCOGLIO S.R.L.	22.632,00	FATTURA	2/19	18/06/20	1.807,00	1.807,00	
10007016	CASA DI CURA MADONNA DELLO SCOGLIO S.R.L.	22.632,00	FATTURA	2/21	15/07/20	1.331,00	1.331,00	
10007016	CASA DI CURA MADONNA DELLO SCOGLIO S.R.L.	22.632,00	FATTURA	2/23	06/08/20	943,00	943,00	
10007016	CASA DI CURA MADONNA DELLO SCOGLIO S.R.L.	22.632,00	FATTURA	2/28	11/09/20	2.274,00	2.274,00	
10007016	CASA DI CURA MADONNA DELLO SCOGLIO S.R.L.	22.632,00	FATTURA	2/31	23/10/20	2.896,00	2.896,00	
10007016	CASA DI CURA MADONNA DELLO SCOGLIO S.R.L.	22.632,00	FATTURA	2/35	17/11/20	2.900,00	2.900,00	
10007016	CASA DI CURA MADONNA DELLO SCOGLIO S.R.L.	22.632,00	FATTURA	2/38	15/12/20	1.100,00	1.100,00	
10007016	CASA DI CURA MADONNA DELLO SCOGLIO S.R.L.	22.632,00	FATTURA	2/2	18/01/21	900,00	900,00	
27006	SADEL S.P.A. DI SALVATORE BAFFA & C.	1.004.822,49	FATTURA	1/15/34	19/02/20	108.384,68	108.384,68	BA0870
27006	SADEL S.P.A. DI SALVATORE BAFFA & C.	1.004.822,49	FATTURA	1/15/60	07/04/20	104.039,21	104.039,21	BA0870
27006	SADEL S.P.A. DI SALVATORE BAFFA & C.	1.004.822,49	FATTURA	1/15/61	07/04/20	64.931,97	64.931,97	BA0870

27006	SADEL S.P.A. DI SALVATORE BAFFA & C.	1.004.822,49	FATTURA	1/15/74	14/05/20	63.598,67	63.598,67	BA0870
27006	SADEL S.P.A. DI SALVATORE BAFFA & C.	1.004.822,49	FATTURA	1/15/101	18/06/20	166.728,95	166.728,95	BA0870
27006	SADEL S.P.A. DI SALVATORE BAFFA & C.	1.004.822,49	FATTURA	1/15/115	20/07/20	73.651,80	73.651,80	BA0870
27006	SADEL S.P.A. DI SALVATORE BAFFA & C.	1.004.822,49	FATTURA	1/15/127	06/08/20	96.603,04	96.603,04	BA0870
27006	SADEL S.P.A. DI SALVATORE BAFFA & C.	1.004.822,49	FATTURA	1/15/139	14/09/20	97.570,81	97.570,81	BA0870
27006	SADEL S.P.A. DI SALVATORE BAFFA & C.	1.004.822,49	FATTURA	1/15/150	16/10/20	94.410,53	94.410,53	BA0870
27006	SADEL S.P.A. DI SALVATORE BAFFA & C.	1.004.822,49	FATTURA	1/15/178	17/11/20	124.844,34	124.844,34	BA0870
10005299	ROMOLO HOSPITAL S.R.L. (D)	7.778.791,79	FATTURA	10PA	04/03/20	725.642,00	725.642,00	BA0870
10005299	ROMOLO HOSPITAL S.R.L. (D)	7.778.791,79	FATTURA	11PA	07/04/20	908.852,00	908.852,00	BA0870
10005299	ROMOLO HOSPITAL S.R.L. (D)	7.778.791,79	FATTURA	13PA	07/04/20	330.706,00	330.706,00	BA0870
10005299	ROMOLO HOSPITAL S.R.L. (D)	7.778.791,79	FATTURA	15PA	10/06/20	399.476,00	399.476,00	BA0870
10005299	ROMOLO HOSPITAL S.R.L. (D)	7.778.791,79	FATTURA	16PA	07/07/20	658.734,80	658.734,80	BA0870
10005299	ROMOLO HOSPITAL S.R.L. (D)	7.778.791,79	FATTURA	18PA	28/07/20	689.604,00	689.604,00	BA0870
10005299	ROMOLO HOSPITAL S.R.L. (D)	7.778.791,79	FATTURA	20PA	03/09/20	768.812,00	768.812,00	BA0870
10005299	ROMOLO HOSPITAL S.R.L. (D)	7.778.791,79	FATTURA	22PA	25/09/20	454.481,60	454.481,60	BA0870
10005299	ROMOLO HOSPITAL S.R.L. (D)	7.778.791,79	FATTURA	25PA	27/10/20	562.389,20	562.389,20	BA0870
10005299	ROMOLO HOSPITAL S.R.L. (D)	7.778.791,79	FATTURA	30PA	27/11/20	526.229,60	526.229,60	BA0870
10005299	ROMOLO HOSPITAL S.R.L. (D)	7.778.791,79	FATTURA	32PA	23/12/20	577.810,00	577.810,00	BA0870
10005299	ROMOLO HOSPITAL S.R.L. (D)	7.778.791,79	FATTURA	1PA	19/01/21	34.009,00	34.009,00	BA0870
10005299	ROMOLO HOSPITAL S.R.L. (D)	7.778.791,79	FATTURA	2PA	19/01/21	340.795,12	340.795,12	BA0870
10005299	ROMOLO HOSPITAL S.R.L. (D)	7.778.791,79	FATTURA	4PA	01/02/21	188.710,00	188.710,00	BA0870
10005299	ROMOLO HOSPITAL S.R.L. (D)	531.436,00	FATTURA	12PA	07/04/20	4.040,00	4.040,00	
10005299	ROMOLO HOSPITAL S.R.L. (D)	531.436,00	FATTURA	14PA	07/04/20	2.296,00	2.296,00	
10005299	ROMOLO HOSPITAL S.R.L. (D)	531.436,00	FATTURA	19PA	28/07/20	5.680,00	5.680,00	
10005299	ROMOLO HOSPITAL S.R.L. (D)	531.436,00	FATTURA	21PA	03/09/20	6.944,00	6.944,00	
10005299	ROMOLO HOSPITAL S.R.L. (D)	531.436,00	FATTURA	23PA	25/09/20	7.874,00	7.874,00	
10005299	ROMOLO HOSPITAL S.R.L. (D)	531.436,00	FATTURA	26PA	27/10/20	12.378,00	12.378,00	
10005299	ROMOLO HOSPITAL S.R.L. (D)	531.436,00	FATTURA	31PA	27/11/20	14.040,00	14.040,00	
10005299	ROMOLO HOSPITAL S.R.L. (D)	531.436,00	FATTURA	33PA	23/12/20	7.289,00	7.289,00	
10005299	ROMOLO HOSPITAL S.R.L. (D)	531.436,00	FATTURA	3PA	19/01/21	2.856,00	2.856,00	
10005294	ISTITUTO S.ANNA DI EZIO PUGLIESE S.R.L.	14.140.057,80	FATTURA	FPA_2/2020	19/02/20	1.335.871,41	1.335.871,41	BA0870
10005294	ISTITUTO S.ANNA DI EZIO PUGLIESE S.R.L.	14.140.057,80	FATTURA	FPA_3/2020	30/03/20	1.059.112,62	1.059.112,62	BA0870
10005294	ISTITUTO S.ANNA DI EZIO PUGLIESE S.R.L.	14.140.057,80	FATTURA	FPA_4/2020	09/04/20	1.047.227,19	1.047.227,19	BA0870
10005294	ISTITUTO S.ANNA DI EZIO PUGLIESE S.R.L.	14.140.057,80	FATTURA	FPA_5/2020	14/05/20	928.185,40	928.185,40	BA0870
10005294	ISTITUTO S.ANNA DI EZIO PUGLIESE S.R.L.	14.140.057,80	FATTURA	FPA_6/2020	18/06/20	1.050.579,10	1.050.579,10	BA0870
10005294	ISTITUTO S.ANNA DI EZIO PUGLIESE S.R.L.	14.140.057,80	FATTURA	FPA_7/2020	15/07/20	1.097.141,73	1.097.141,73	BA0870
10005294	ISTITUTO S.ANNA DI EZIO PUGLIESE S.R.L.	14.140.057,80	FATTURA	FPA_8/2020	24/08/20	1.327.665,56	1.327.665,56	BA0870
10005294	ISTITUTO S.ANNA DI EZIO PUGLIESE S.R.L.	14.140.057,80	FATTURA	FPA_9/2020	11/09/20	1.037.267,91	1.037.267,91	BA0870
10005294	ISTITUTO S.ANNA DI EZIO PUGLIESE S.R.L.	14.140.057,80	FATTURA	FPA_10/2020	16/10/20	1.282.593,26	1.282.593,26	BA0870
10005294	ISTITUTO S.ANNA DI EZIO PUGLIESE S.R.L.	14.140.057,80	FATTURA	FPA_12/2020	19/11/20	1.384.131,87	1.384.131,87	BA0870
10005294	ISTITUTO S.ANNA DI EZIO PUGLIESE S.R.L.	14.140.057,80	FATTURA	FPA_13/2020	17/12/20	1.151.882,98	1.151.882,98	BA0870
10005294	ISTITUTO S.ANNA DI EZIO PUGLIESE S.R.L.	14.140.057,80	FATTURA	FPA_1/2021	19/01/21	1.296.849,97	1.296.849,97	BA0870
10008897	MARRELLI HEALTH SRL D (EX CALABRODENTAL)	7.344.965,98	FATTURA	6 / 7	19/02/20	188.706,00	188.706,00	BA0870
10008897	MARRELLI HEALTH SRL D (EX CALABRODENTAL)	7.344.965,98	FATTURA	3 / 43	19/02/20	578.700,00	578.700,00	BA0870
10008897	MARRELLI HEALTH SRL D (EX CALABRODENTAL)	7.344.965,98	FATTURA	7 / 7	16/03/20	178.767,00	178.767,00	BA0870

10008897	MARRELLI HEALTH SRL D (EX CALABRODENTAL)	7.344.965,98	FATTURA	8 / 43	16/03/20	396.677,00	396.677,00	BA0870
10008897	MARRELLI HEALTH SRL D (EX CALABRODENTAL)	7.344.965,98	FATTURA	11 / 43	01/04/20	111.333,00	111.333,00	BA0870
10008897	MARRELLI HEALTH SRL D (EX CALABRODENTAL)	7.344.965,98	FATTURA	10 / 7	07/04/20	114.278,00	114.278,00	BA0870
10008897	MARRELLI HEALTH SRL D (EX CALABRODENTAL)	7.344.965,98	FATTURA	15 / 43	07/04/20	148.281,00	148.281,00	BA0870
10008897	MARRELLI HEALTH SRL D (EX CALABRODENTAL)	7.344.965,98	FATTURA	11 / 7	14/05/20	110.922,00	110.922,00	BA0870
10008897	MARRELLI HEALTH SRL D (EX CALABRODENTAL)	7.344.965,98	FATTURA	17 / 43	14/05/20	10.681,00	10.681,00	BA0870
10008897	MARRELLI HEALTH SRL D (EX CALABRODENTAL)	7.344.965,98	FATTURA	14 / 7	18/06/20	260.497,00	260.497,00	BA0870
10008897	MARRELLI HEALTH SRL D (EX CALABRODENTAL)	7.344.965,98	FATTURA	23 / 43	23/06/20	621.149,00	621.149,00	BA0870
10008897	MARRELLI HEALTH SRL D (EX CALABRODENTAL)	7.344.965,98	FATTURA	16 / 7	15/07/20	299.746,00	299.746,00	BA0870
10008897	MARRELLI HEALTH SRL D (EX CALABRODENTAL)	7.344.965,98	FATTURA	26 / 43	15/07/20	807.423,00	807.423,00	BA0870
10008897	MARRELLI HEALTH SRL D (EX CALABRODENTAL)	7.344.965,98	FATTURA	18 / 7	05/08/20	238.517,00	238.517,00	BA0870
10008897	MARRELLI HEALTH SRL D (EX CALABRODENTAL)	7.344.965,98	FATTURA	30 / 43	05/08/20	684.808,00	684.808,00	BA0870
10008897	MARRELLI HEALTH SRL D (EX CALABRODENTAL)	7.344.965,98	FATTURA	20 / 7	11/09/20	58.326,00	58.326,00	BA0870
10008897	MARRELLI HEALTH SRL D (EX CALABRODENTAL)	7.344.965,98	FATTURA	34 / 43	11/09/20	59.742,00	59.742,00	BA0870
10008897	MARRELLI HEALTH SRL D (EX CALABRODENTAL)	7.344.965,98	FATTURA	22 / 7	16/10/20	151.775,00	151.775,00	BA0870
10008897	MARRELLI HEALTH SRL D (EX CALABRODENTAL)	7.344.965,98	FATTURA	36 / 43	16/10/20	467.489,00	467.489,00	BA0870
10008897	MARRELLI HEALTH SRL D (EX CALABRODENTAL)	7.344.965,98	FATTURA	24 / 7	17/11/20	201.381,00	201.381,00	BA0870
10008897	MARRELLI HEALTH SRL D (EX CALABRODENTAL)	7.344.965,98	FATTURA	41 / 43	17/11/20	599.405,00	599.405,00	BA0870
10008897	MARRELLI HEALTH SRL D (EX CALABRODENTAL)	7.344.965,98	FATTURA	26 / 7	14/12/20	225.229,00	225.229,00	BA0870
10008897	MARRELLI HEALTH SRL D (EX CALABRODENTAL)	7.344.965,98	FATTURA	45 / 43	14/12/20	334.200,00	334.200,00	BA0870
10008897	MARRELLI HEALTH SRL D (EX CALABRODENTAL)	7.344.965,98	FATTURA	1 / 7	19/01/21	102.156,00	102.156,00	BA0870
10008897	MARRELLI HEALTH SRL D (EX CALABRODENTAL)	7.344.965,98	FATTURA	1 / 43	19/01/21	13.999,00	13.999,00	BA0870
10008897	MARRELLI HEALTH SRL D (EX CALABRODENTAL)	305.393,00	FATTURA	4 / 43	19/02/20	28.728,00	28.728,00	
10008897	MARRELLI HEALTH SRL D (EX CALABRODENTAL)	305.393,00	FATTURA	7 / 43	16/03/20	31.796,00	31.796,00	
10008897	MARRELLI HEALTH SRL D (EX CALABRODENTAL)	305.393,00	FATTURA	14 / 43	07/04/20	2.840,00	2.840,00	
10008897	MARRELLI HEALTH SRL D (EX CALABRODENTAL)	305.393,00	FATTURA	16 / 43	14/05/20	3.107,00	3.107,00	
10008897	MARRELLI HEALTH SRL D (EX CALABRODENTAL)	305.393,00	FATTURA	22 / 43	18/06/20	27.328,00	27.328,00	
10008897	MARRELLI HEALTH SRL D (EX CALABRODENTAL)	305.393,00	FATTURA	27 / 43	15/07/20	29.527,00	29.527,00	
10008897	MARRELLI HEALTH SRL D (EX CALABRODENTAL)	305.393,00	FATTURA	31 / 43	05/08/20	31.126,00	31.126,00	
10008897	MARRELLI HEALTH SRL D (EX CALABRODENTAL)	305.393,00	FATTURA	37 / 43	16/10/20	26.577,00	26.577,00	
10008897	MARRELLI HEALTH SRL D (EX CALABRODENTAL)	305.393,00	FATTURA	42 / 43	17/11/20	35.456,00	35.456,00	
10008897	MARRELLI HEALTH SRL D (EX CALABRODENTAL)	305.393,00	FATTURA	46 / 43	14/12/20	35.491,00	35.491,00	
10008897	MARRELLI HEALTH SRL D (EX CALABRODENTAL)	305.393,00	FATTURA	2 / 43	19/01/21	6.517,00	6.517,00	
10008897	MARRELLI HEALTH SRL D (EX CALABRODENTAL)	305.393,00	FATTURA	3 / 43	19/01/21	29.086,00	29.086,00	

Codice Struttura privata convenzionata	Denominazione Struttura	Budget annuo assegnato	Tipo Documento	Nr Documento	Data Documento	Importo Documento (Fatturato Lordo)	Importo Liquidato	Codice Modello CE
24289	SADELS.N.C. DI S. BAFFA & C. (A.R.) VILLA S.G.	2.196.232,00	FATTURA	1/15/21	03/02/20	90.209,77	90.209,77	BA1180
24289	SADELS.N.C. DI S. BAFFA & C. (A.R.) VILLA S.G.	2.196.232,00	FATTURA	1/15/26	07/02/20	90.769,89	90.769,89	BA1180
24289	SADELS.N.C. DI S. BAFFA & C. (A.R.) VILLA S.G.	2.196.232,00	FATTURA	1/15/41	06/03/20	89.869,40	89.869,40	BA1180
24289	SADELS.N.C. DI S. BAFFA & C. (A.R.) VILLA S.G.	2.196.232,00	FATTURA	1/15/50	02/04/20	85.009,32	85.009,32	BA1180
24289	SADELS.N.C. DI S. BAFFA & C. (A.R.) VILLA S.G.	2.196.232,00	FATTURA	1/15/53	06/04/20	91.081,41	91.081,41	BA1180
24289	SADELS.N.C. DI S. BAFFA & C. (A.R.) VILLA S.G.	2.196.232,00	FATTURA	1/15/55	06/04/20	95.492,49	95.492,49	BA1180
24289	SADELS.N.C. DI S. BAFFA & C. (A.R.) VILLA S.G.	2.196.232,00	FATTURA	1/15/65	02/05/20	88.143,30	88.143,30	BA1180
24289	SADELS.N.C. DI S. BAFFA & C. (A.R.) VILLA S.G.	2.196.232,00	FATTURA	1/15/72	04/05/20	87.047,85	87.047,85	BA1180
24289	SADELS.N.C. DI S. BAFFA & C. (A.R.) VILLA S.G.	2.196.232,00	FATTURA	1/15/91	03/06/20	91.081,41	91.081,41	BA1180
24289	SADELS.N.C. DI S. BAFFA & C. (A.R.) VILLA S.G.	2.196.232,00	FATTURA	1/15/95	03/06/20	88.048,40	88.048,40	BA1180
24289	SADELS.N.C. DI S. BAFFA & C. (A.R.) VILLA S.G.	2.196.232,00	FATTURA	1/15/105	01/07/20	88.143,30	88.143,30	BA1180
24289	SADELS.N.C. DI S. BAFFA & C. (A.R.) VILLA S.G.	2.196.232,00	FATTURA	1/15/112	08/07/20	92.510,85	92.510,85	BA1180
24289	SADELS.N.C. DI S. BAFFA & C. (A.R.) VILLA S.G.	2.196.232,00	FATTURA	1/15/116	03/08/20	89.514,42	89.514,42	BA1180
24289	SADELS.N.C. DI S. BAFFA & C. (A.R.) VILLA S.G.	2.196.232,00	FATTURA	1/15/122	03/08/20	97.253,46	97.253,46	BA1180
24289	SADELS.N.C. DI S. BAFFA & C. (A.R.) VILLA S.G.	2.196.232,00	FATTURA	1/15/128	01/09/20	90.102,04	90.102,04	BA1180
24289	SADELS.N.C. DI S. BAFFA & C. (A.R.) VILLA S.G.	2.196.232,00	FATTURA	1/15/132	01/09/20	98.053,90	98.053,90	BA1180
24289	SADELS.N.C. DI S. BAFFA & C. (A.R.) VILLA S.G.	2.196.232,00	FATTURA	1/15/140	02/10/20	87.261,83	87.261,83	BA1180
24289	SADELS.N.C. DI S. BAFFA & C. (A.R.) VILLA S.G.	2.196.232,00	FATTURA	1/15/146	06/10/20	95.672,59	95.672,59	BA1180
24289	SADELS.N.C. DI S. BAFFA & C. (A.R.) VILLA S.G.	2.196.232,00	FATTURA	1/15/160	03/11/20	89.788,61	89.788,61	BA1180
24289	SADELS.N.C. DI S. BAFFA & C. (A.R.) VILLA S.G.	2.196.232,00	FATTURA	1/15/164	03/11/20	97.653,68	97.653,68	BA1180
24289	SADELS.N.C. DI S. BAFFA & C. (A.R.) VILLA S.G.	2.196.232,00	FATTURA	1/15/184	02/12/20	87.849,49	87.849,49	BA1180
24289	SADELS.N.C. DI S. BAFFA & C. (A.R.) VILLA S.G.	2.196.232,00	FATTURA	1/15/189	07/12/20	92.450,82	92.450,82	BA1180
24289	SADELS.N.C. DI S. BAFFA & C. (A.R.) VILLA S.G.	2.196.232,00	FATTURA	1/15/3	07/01/21	98.654,23	98.654,23	BA1180
24289	SADELS.N.C. DI S. BAFFA & C. (A.R.) VILLA S.G.	2.196.232,00	FATTURA	1/15/8	18/01/21	91.081,41	91.081,41	BA1180
24289	SADELS.N.C. DI S. BAFFA & C. (A.R.) VILLA S.G.	2.196.232,00	FATTURA	1/15/23	03/02/20	89.994,28	89.994,28	BA1180
24289	SADELS.N.C. DI S. BAFFA & C. (A.R.) VILLA S.G.	2.196.232,00	FATTURA	1/15/27	07/02/20	89.249,06	89.249,06	BA1180
24289	SADELS.N.C. DI S. BAFFA & C. (A.R.) VILLA S.G.	2.196.232,00	FATTURA	1/15/39	05/03/20	84.500,01	84.500,01	BA1180
24289	SADELS.N.C. DI S. BAFFA & C. (A.R.) VILLA S.G.	2.196.232,00	FATTURA	1/15/42	06/03/20	91.650,38	91.650,38	BA1180
24289	SADELS.N.C. DI S. BAFFA & C. (A.R.) VILLA S.G.	2.196.232,00	FATTURA	1/15/56	06/04/20	97.853,79	97.853,79	BA1180
24289	SADELS.N.C. DI S. BAFFA & C. (A.R.) VILLA S.G.	2.196.232,00	FATTURA	1/15/58	06/04/20	90.983,47	90.983,47	BA1180
24289	SADELS.N.C. DI S. BAFFA & C. (A.R.) VILLA S.G.	2.196.232,00	FATTURA	1/15/67	02/05/20	85.009,32	85.009,32	BA1180
24289	SADELS.N.C. DI S. BAFFA & C. (A.R.) VILLA S.G.	2.196.232,00	FATTURA	1/15/69	02/05/20	88.648,73	88.648,73	BA1180
24289	SADELS.N.C. DI S. BAFFA & C. (A.R.) VILLA S.G.	2.196.232,00	FATTURA	1/15/93	03/06/20	82.962,39	82.962,39	BA1180
24289	SADELS.N.C. DI S. BAFFA & C. (A.R.) VILLA S.G.	2.196.232,00	FATTURA	1/15/99	08/06/20	82.445,32	82.445,32	BA1180
24289	SADELS.N.C. DI S. BAFFA & C. (A.R.) VILLA S.G.	2.196.232,00	FATTURA	1/15/107	01/07/20	86.772,18	86.772,18	BA1180
24289	SADELS.N.C. DI S. BAFFA & C. (A.R.) VILLA S.G.	2.196.232,00	FATTURA	1/15/109	01/07/20	91.050,05	91.050,05	BA1180
24289	SADELS.N.C. DI S. BAFFA & C. (A.R.) VILLA S.G.	2.196.232,00	FATTURA	1/15/118	03/08/20	90.640,68	90.640,68	BA1180
24289	SADELS.N.C. DI S. BAFFA & C. (A.R.) VILLA S.G.	2.196.232,00	FATTURA	1/15/125	05/08/20	94.652,03	94.652,03	BA1180
24289	SADELS.N.C. DI S. BAFFA & C. (A.R.) VILLA S.G.	2.196.232,00	FATTURA	1/15/130	01/09/20	91.081,41	91.081,41	BA1180
24289	SADELS.N.C. DI S. BAFFA & C. (A.R.) VILLA S.G.	2.196.232,00	FATTURA	1/15/133	01/09/20	98.053,90	98.053,90	BA1180

24289	SADELS.N.C. DI S. BAFFA & C. (A.R.) CENTRO S.G.	2.196.232,00	FATTURA	1/15/142	02/10/20	85.508,72	85.508,72	BA1180
24289	SADELS.N.C. DI S. BAFFA & C. (A.R.) CENTRO S.G.	2.196.232,00	FATTURA	1/15/147	06/10/20	91.050,04	91.050,04	BA1180
24289	SADELS.N.C. DI S. BAFFA & C. (A.R.) CENTRO S.G.	2.196.232,00	FATTURA	1/15/162	03/11/20	89.034,45	89.034,45	BA1180
24289	SADELS.N.C. DI S. BAFFA & C. (A.R.) CENTRO S.G.	2.196.232,00	FATTURA	1/15/165	03/11/20	96.453,01	96.453,01	BA1180
24289	SADELS.N.C. DI S. BAFFA & C. (A.R.) CENTRO S.G.	2.196.232,00	FATTURA	1/15/190	07/12/20	87.947,43	87.947,43	BA1180
24289	SADELS.N.C. DI S. BAFFA & C. (A.R.) CENTRO S.G.	2.196.232,00	FATTURA	1/15/192	07/12/20	86.847,74	86.847,74	BA1180
24289	SADELS.N.C. DI S. BAFFA & C. (A.R.) CENTRO S.G.	2.196.232,00	FATTURA	1/15/4	07/01/21	94.852,14	94.852,14	BA1180
24289	SADELS.N.C. DI S. BAFFA & C. (A.R.) CENTRO S.G.	2.196.232,00	FATTURA	1/15/9	18/01/21	88.437,11	88.437,11	BA1180
10001001	SOCIETA' COOPERATIVA "SANTA RITA" S.R.L.	1.901.571,00	FATTURA	4/001	04/02/20	170.851,10	170.851,10	BA1180
10001001	SOCIETA' COOPERATIVA "SANTA RITA" S.R.L.	1.901.571,00	FATTURA	6/001	03/03/20	164.240,35	164.240,35	BA1180
10001001	SOCIETA' COOPERATIVA "SANTA RITA" S.R.L.	1.901.571,00	FATTURA	8/001	09/04/20	172.418,10	172.418,10	BA1180
10001001	SOCIETA' COOPERATIVA "SANTA RITA" S.R.L.	1.901.571,00	FATTURA	10/001	06/05/20	159.833,18	159.833,18	BA1180
10001001	SOCIETA' COOPERATIVA "SANTA RITA" S.R.L.	1.901.571,00	FATTURA	12/001	03/06/20	162.976,97	162.976,97	BA1180
10001001	SOCIETA' COOPERATIVA "SANTA RITA" S.R.L.	1.901.571,00	FATTURA	14/001	01/07/20	162.399,14	162.399,14	BA1180
10001001	SOCIETA' COOPERATIVA "SANTA RITA" S.R.L.	1.901.571,00	FATTURA	16/001	05/08/20	170.811,93	170.811,93	BA1180
10001001	SOCIETA' COOPERATIVA "SANTA RITA" S.R.L.	1.901.571,00	FATTURA	18/001	04/09/20	173.485,60	173.485,60	BA1180
10001001	SOCIETA' COOPERATIVA "SANTA RITA" S.R.L.	1.901.571,00	FATTURA	20/001	06/10/20	163.407,89	163.407,89	BA1180
10001001	SOCIETA' COOPERATIVA "SANTA RITA" S.R.L.	1.901.571,00	FATTURA	30/001	06/11/20	173.808,80	173.808,80	BA1180
10001001	SOCIETA' COOPERATIVA "SANTA RITA" S.R.L.	1.901.571,00	FATTURA	32/001	03/12/20	167.658,36	167.658,36	BA1180
10001001	SOCIETA' COOPERATIVA "SANTA RITA" S.R.L.	1.901.571,00	FATTURA	1/001	12/01/21	59.679,58	59.679,58	BA1180
10001001	SOCIETA' COOPERATIVA "SANTA RITA" S.R.L.	1.156.676,00	FATTURA	7	07/02/20	60.133,32	60.133,32	BA1180
10002888	CASA GIARDINO S.N.C. DEI F.LLI G.& A. OLIVETI	1.156.676,00	FATTURA	9	07/02/20	39.522,21	39.522,21	BA1180
10002888	CASA GIARDINO S.N.C. DEI F.LLI G.& A. OLIVETI	1.156.676,00	FATTURA	15	04/03/20	36.972,39	36.972,39	BA1180
10002888	CASA GIARDINO S.N.C. DEI F.LLI G.& A. OLIVETI	1.156.676,00	FATTURA	17	04/03/20	55.912,24	55.912,24	BA1180
10002888	CASA GIARDINO S.N.C. DEI F.LLI G.& A. OLIVETI	1.156.676,00	FATTURA	19	03/04/20	39.522,21	39.522,21	BA1180
10002888	CASA GIARDINO S.N.C. DEI F.LLI G.& A. OLIVETI	1.156.676,00	FATTURA	25	04/04/20	59.976,62	59.976,62	BA1180
10002888	CASA GIARDINO S.N.C. DEI F.LLI G.& A. OLIVETI	1.156.676,00	FATTURA	27	04/05/20	38.247,30	38.247,30	BA1180
10002888	CASA GIARDINO S.N.C. DEI F.LLI G.& A. OLIVETI	1.156.676,00	FATTURA	28	04/05/20	53.414,85	53.414,85	BA1180
10002888	CASA GIARDINO S.N.C. DEI F.LLI G.& A. OLIVETI	1.156.676,00	FATTURA	31	02/06/20	37.840,54	37.840,54	BA1180
10002888	CASA GIARDINO S.N.C. DEI F.LLI G.& A. OLIVETI	1.156.676,00	FATTURA	32	02/06/20	54.335,45	54.335,45	BA1180
10002888	CASA GIARDINO S.N.C. DEI F.LLI G.& A. OLIVETI	1.156.676,00	FATTURA	35	01/07/20	36.553,49	36.553,49	BA1180
10002888	CASA GIARDINO S.N.C. DEI F.LLI G.& A. OLIVETI	1.156.676,00	FATTURA	36	01/07/20	57.616,34	57.616,34	BA1180
10002888	CASA GIARDINO S.N.C. DEI F.LLI G.& A. OLIVETI	1.156.676,00	FATTURA	39	03/08/20	37.883,04	37.883,04	BA1180
10002888	CASA GIARDINO S.N.C. DEI F.LLI G.& A. OLIVETI	1.156.676,00	FATTURA	40	03/08/20	60.720,94	60.720,94	BA1180
10002888	CASA GIARDINO S.N.C. DEI F.LLI G.& A. OLIVETI	1.156.676,00	FATTURA	43	01/09/20	39.522,21	39.522,21	BA1180
10002888	CASA GIARDINO S.N.C. DEI F.LLI G.& A. OLIVETI	1.156.676,00	FATTURA	44	01/09/20	59.937,44	59.937,44	BA1180
10002888	CASA GIARDINO S.N.C. DEI F.LLI G.& A. OLIVETI	1.156.676,00	FATTURA	47	01/10/20	38.247,30	38.247,30	BA1180
10002888	CASA GIARDINO S.N.C. DEI F.LLI G.& A. OLIVETI	1.156.676,00	FATTURA	48	01/10/20	56.823,05	56.823,05	BA1180
10002888	CASA GIARDINO S.N.C. DEI F.LLI G.& A. OLIVETI	1.156.676,00	FATTURA	51	03/11/20	39.522,21	39.522,21	BA1180
10002888	CASA GIARDINO S.N.C. DEI F.LLI G.& A. OLIVETI	1.156.676,00	FATTURA	52	03/11/20	59.222,51	59.222,51	BA1180
10002888	CASA GIARDINO S.N.C. DEI F.LLI G.& A. OLIVETI	1.156.676,00	FATTURA	55	04/12/20	37.864,83	37.864,83	BA1180
10002888	CASA GIARDINO S.N.C. DEI F.LLI G.& A. OLIVETI	1.156.676,00	FATTURA	56	04/12/20	57.616,34	57.616,34	BA1180
10002888	CASA GIARDINO S.N.C. DEI F.LLI G.& A. OLIVETI	1.156.676,00	FATTURA	2	04/01/21	31.308,15	31.308,15	BA1180
10002888	CASA GIARDINO S.N.C. DEI F.LLI G.& A. OLIVETI	1.156.676,00	FATTURA	3	04/01/21	56.460,69	56.460,69	BA1180
24285	SAVELLI HOSPITAL S.R.L.	1.418.701,00	FATTURA	3	05/02/20	45.775,34	45.775,34	BA1180

24285	SAVELLI HOSPITAL S.R.L.	1.418.701,00	FATTURA	3/R2	05/02/20	75.274,35	75.274,35	75.274,35	BA1180
24285	SAVELLI HOSPITAL S.R.L.	1.418.701,00	FATTURA	6	06/03/20	44.014,75	44.014,75	44.014,75	BA1180
24285	SAVELLI HOSPITAL S.R.L.	1.418.701,00	FATTURA	5/R2	06/03/20	70.122,86	70.122,86	70.122,86	BA1180
24285	SAVELLI HOSPITAL S.R.L.	1.418.701,00	FATTURA	8	08/04/20	47.050,25	47.050,25	47.050,25	BA1180
24285	SAVELLI HOSPITAL S.R.L.	1.418.701,00	FATTURA	7/R2	08/04/20	75.901,18	75.901,18	75.901,18	BA1180
24285	SAVELLI HOSPITAL S.R.L.	1.418.701,00	FATTURA	10	06/05/20	45.532,50	45.532,50	45.532,50	BA1180
24285	SAVELLI HOSPITAL S.R.L.	1.418.701,00	FATTURA	9/R2	06/05/20	73.061,00	73.061,00	73.061,00	BA1180
24285	SAVELLI HOSPITAL S.R.L.	1.418.701,00	FATTURA	14	04/06/20	45.411,08	45.411,08	45.411,08	BA1180
24285	SAVELLI HOSPITAL S.R.L.	1.418.701,00	FATTURA	15/R2	04/06/20	72.865,13	72.865,13	72.865,13	BA1180
24285	SAVELLI HOSPITAL S.R.L.	1.418.701,00	FATTURA	16	03/07/20	43.711,20	43.711,20	43.711,20	BA1180
24285	SAVELLI HOSPITAL S.R.L.	1.418.701,00	FATTURA	17/R2	03/07/20	70.514,64	70.514,64	70.514,64	BA1180
24285	SAVELLI HOSPITAL S.R.L.	1.418.701,00	FATTURA	18	06/08/20	44.591,49	44.591,49	44.591,49	BA1180
24285	SAVELLI HOSPITAL S.R.L.	1.418.701,00	FATTURA	19/R2	06/08/20	75.196,00	75.196,00	75.196,00	BA1180
24285	SAVELLI HOSPITAL S.R.L.	1.418.701,00	FATTURA	20	04/09/20	43.790,08	43.790,08	43.790,08	BA1180
24285	SAVELLI HOSPITAL S.R.L.	1.418.701,00	FATTURA	21/R2	04/09/20	71.983,58	71.983,58	71.983,58	BA1180
24285	SAVELLI HOSPITAL S.R.L.	1.418.701,00	FATTURA	22	02/10/20	44.992,18	44.992,18	44.992,18	BA1180
24285	SAVELLI HOSPITAL S.R.L.	1.418.701,00	FATTURA	23/R2	02/10/20	73.452,75	73.452,75	73.452,75	BA1180
24285	SAVELLI HOSPITAL S.R.L.	1.418.701,00	FATTURA	24	05/11/20	46.886,33	46.886,33	46.886,33	BA1180
24285	SAVELLI HOSPITAL S.R.L.	1.418.701,00	FATTURA	25/R2	05/11/20	75.705,30	75.705,30	75.705,30	BA1180
24285	SAVELLI HOSPITAL S.R.L.	1.418.701,00	FATTURA	26	07/12/20	45.477,86	45.477,86	45.477,86	BA1180
24285	SAVELLI HOSPITAL S.R.L.	1.418.701,00	FATTURA	27/R2	07/12/20	73.452,75	73.452,75	73.452,75	BA1180
24285	SAVELLI HOSPITAL S.R.L.	1.418.701,00	FATTURA	1	19/01/21	47.050,25	47.050,25	47.050,25	BA1180
24285	SAVELLI HOSPITAL S.R.L.	1.418.701,00	FATTURA	1/R2	19/01/21	74.863,03	74.863,03	74.863,03	BA1180
24281	SADEL SAN TEODORO S.R.L.	951.400,00	FATTURA	4/5	04/02/20	33.876,18	33.876,18	33.876,18	BA1180
24281	SADEL SAN TEODORO S.R.L.	951.400,00	FATTURA	4/7	04/02/20	48.576,75	48.576,75	48.576,75	BA1180
24281	SADEL SAN TEODORO S.R.L.	951.400,00	FATTURA	4/11	02/04/20	31.690,62	31.690,62	31.690,62	BA1180
24281	SADEL SAN TEODORO S.R.L.	951.400,00	FATTURA	4/12	02/04/20	45.442,77	45.442,77	45.442,77	BA1180
24281	SADEL SAN TEODORO S.R.L.	951.400,00	FATTURA	4/13	06/04/20	33.876,18	33.876,18	33.876,18	BA1180
24281	SADEL SAN TEODORO S.R.L.	951.400,00	FATTURA	4/15	06/04/20	48.576,75	48.576,75	48.576,75	BA1180
24281	SADEL SAN TEODORO S.R.L.	951.400,00	FATTURA	4/17	04/05/20	32.783,40	32.783,40	32.783,40	BA1180
24281	SADEL SAN TEODORO S.R.L.	951.400,00	FATTURA	4/19	04/05/20	47.009,76	47.009,76	47.009,76	BA1180
24281	SADEL SAN TEODORO S.R.L.	951.400,00	FATTURA	4/35	04/06/20	33.493,70	33.493,70	33.493,70	BA1180
24281	SADEL SAN TEODORO S.R.L.	951.400,00	FATTURA	4/37	04/06/20	48.576,75	48.576,75	48.576,75	BA1180
24281	SADEL SAN TEODORO S.R.L.	951.400,00	FATTURA	4/39	01/07/20	32.297,72	32.297,72	32.297,72	BA1180
24281	SADEL SAN TEODORO S.R.L.	951.400,00	FATTURA	4/41	01/07/20	47.009,76	47.009,76	47.009,76	BA1180
24281	SADEL SAN TEODORO S.R.L.	951.400,00	FATTURA	4/43	03/08/20	33.876,18	33.876,18	33.876,18	BA1180
24281	SADEL SAN TEODORO S.R.L.	951.400,00	FATTURA	4/45	03/08/20	48.576,75	48.576,75	48.576,75	BA1180
24281	SADEL SAN TEODORO S.R.L.	951.400,00	FATTURA	4/47	01/09/20	33.572,63	33.572,63	33.572,63	BA1180
24281	SADEL SAN TEODORO S.R.L.	951.400,00	FATTURA	4/49	01/09/20	48.576,75	48.576,75	48.576,75	BA1180
24281	SADEL SAN TEODORO S.R.L.	951.400,00	FATTURA	4/51	01/10/20	32.358,43	32.358,43	32.358,43	BA1180
24281	SADEL SAN TEODORO S.R.L.	951.400,00	FATTURA	4/53	01/10/20	45.129,34	45.129,34	45.129,34	BA1180
24281	SADEL SAN TEODORO S.R.L.	951.400,00	FATTURA	4/55	03/11/20	33.876,18	33.876,18	33.876,18	BA1180
24281	SADEL SAN TEODORO S.R.L.	951.400,00	FATTURA	4/57	03/11/20	47.959,72	47.959,72	47.959,72	BA1180
24281	SADEL SAN TEODORO S.R.L.	951.400,00	FATTURA	4/59	02/12/20	32.783,40	32.783,40	32.783,40	BA1180
24281	SADEL SAN TEODORO S.R.L.	951.400,00	FATTURA	4/61	02/12/20	45.736,58	45.736,58	45.736,58	BA1180

24281	SADEL SAN TEODORO S.R.L.		951.400,00	FATTURA	4/3	19/01/21	33.876,18	33.876,18	BA1180
24281	SADEL SAN TEODORO S.R.L.		951.400,00	FATTURA	4/4	19/01/21	43.435,00	43.435,00	BA1180
10001510	VILLA DEL ROSARIO S.R.L.		817.020,00	FATTURA	5/6	04/02/20	27.805,18	27.805,18	BA1180
10001510	VILLA DEL ROSARIO S.R.L.		817.020,00	FATTURA	5/8	04/02/20	44.394,79	44.394,79	BA1180
10001510	VILLA DEL ROSARIO S.R.L.		817.020,00	FATTURA	5/10	06/03/20	26.408,85	26.408,85	BA1180
10001510	VILLA DEL ROSARIO S.R.L.		817.020,00	FATTURA	5/12	06/03/20	42.602,60	42.602,60	BA1180
10001510	VILLA DEL ROSARIO S.R.L.		817.020,00	FATTURA	5/14	06/04/20	28.230,15	28.230,15	BA1180
10001510	VILLA DEL ROSARIO S.R.L.		817.020,00	FATTURA	5/16	06/04/20	45.540,71	45.540,71	BA1180
10001510	VILLA DEL ROSARIO S.R.L.		817.020,00	FATTURA	5/18	04/05/20	27.319,50	27.319,50	BA1180
10001510	VILLA DEL ROSARIO S.R.L.		817.020,00	FATTURA	5/20	04/05/20	43.679,90	43.679,90	BA1180
10001510	VILLA DEL ROSARIO S.R.L.		817.020,00	FATTURA	5/28	03/06/20	28.230,15	28.230,15	BA1180
10001510	VILLA DEL ROSARIO S.R.L.		817.020,00	FATTURA	5/30	03/06/20	42.504,66	42.504,66	BA1180
10001510	VILLA DEL ROSARIO S.R.L.		817.020,00	FATTURA	5/32	01/07/20	27.319,50	27.319,50	BA1180
10001510	VILLA DEL ROSARIO S.R.L.		817.020,00	FATTURA	5/34	01/07/20	41.133,54	41.133,54	BA1180
10001510	VILLA DEL ROSARIO S.R.L.		817.020,00	FATTURA	5/36	03/08/20	28.230,15	28.230,15	BA1180
10001510	VILLA DEL ROSARIO S.R.L.		817.020,00	FATTURA	5/38	03/08/20	42.994,34	42.994,34	BA1180
10001510	VILLA DEL ROSARIO S.R.L.		817.020,00	FATTURA	5/40	01/09/20	28.230,15	28.230,15	BA1180
10001510	VILLA DEL ROSARIO S.R.L.		817.020,00	FATTURA	5/42	01/09/20	45.540,71	45.540,71	BA1180
10001510	VILLA DEL ROSARIO S.R.L.		817.020,00	FATTURA	5/44	01/10/20	27.155,58	27.155,58	BA1180
10001510	VILLA DEL ROSARIO S.R.L.		817.020,00	FATTURA	5/46	01/10/20	44.071,65	44.071,65	BA1180
10001510	VILLA DEL ROSARIO S.R.L.		817.020,00	FATTURA	5/48	03/11/20	28.230,15	28.230,15	BA1180
10001510	VILLA DEL ROSARIO S.R.L.		817.020,00	FATTURA	5/50	03/11/20	45.540,71	45.540,71	BA1180
10001510	VILLA DEL ROSARIO S.R.L.		817.020,00	FATTURA	5/52	02/12/20	26.827,74	26.827,74	BA1180
10001510	VILLA DEL ROSARIO S.R.L.		817.020,00	FATTURA	5/54	02/12/20	44.071,65	44.071,65	BA1180
10001510	VILLA DEL ROSARIO S.R.L.		817.020,00	FATTURA	5/1	19/01/21	27.683,75	27.683,75	BA1180
10001510	VILLA DEL ROSARIO S.R.L.		817.020,00	FATTURA	5/3	19/01/21	45.540,71	45.540,71	BA1180
10002757	PROGETTO TERZA ETA' S.R.L.		1.615.577,00	FATTURA	06/PA	03/02/20	46.989,54	46.989,54	BA1180
10002757	PROGETTO TERZA ETA' S.R.L.		1.615.577,00	FATTURA	08/PA	03/02/20	89.436,06	89.436,06	BA1180
10002757	PROGETTO TERZA ETA' S.R.L.		1.615.577,00	FATTURA	10/PA	02/03/20	45.775,34	45.775,34	BA1180
10002757	PROGETTO TERZA ETA' S.R.L.		1.615.577,00	FATTURA	12/PA	02/03/20	84.676,33	84.676,33	BA1180
10002757	PROGETTO TERZA ETA' S.R.L.		1.615.577,00	FATTURA	14/PA	06/04/20	48.932,26	48.932,26	BA1180
10002757	PROGETTO TERZA ETA' S.R.L.		1.615.577,00	FATTURA	16/PA	06/04/20	91.081,41	91.081,41	BA1180
10002757	PROGETTO TERZA ETA' S.R.L.		1.615.577,00	FATTURA	18/PA	05/05/20	46.862,05	46.862,05	BA1180
10002757	PROGETTO TERZA ETA' S.R.L.		1.615.577,00	FATTURA	20/PA	05/05/20	79.338,76	79.338,76	BA1180
10002757	PROGETTO TERZA ETA' S.R.L.		1.615.577,00	FATTURA	22/PA	03/06/20	47.050,25	47.050,25	BA1180
10002757	PROGETTO TERZA ETA' S.R.L.		1.615.577,00	FATTURA	24/PA	03/06/20	81.561,93	81.561,93	BA1180
10002757	PROGETTO TERZA ETA' S.R.L.		1.615.577,00	FATTURA	28/PA	08/07/20	45.896,76	45.896,76	BA1180
10002757	PROGETTO TERZA ETA' S.R.L.		1.615.577,00	FATTURA	29/PA	08/07/20	86.204,15	86.204,15	BA1180
10002757	PROGETTO TERZA ETA' S.R.L.		1.615.577,00	FATTURA	30/PA	03/08/20	47.918,40	47.918,40	BA1180
10002757	PROGETTO TERZA ETA' S.R.L.		1.615.577,00	FATTURA	32/PA	03/08/20	89.034,52	89.034,52	BA1180
10002757	PROGETTO TERZA ETA' S.R.L.		1.615.577,00	FATTURA	34/PA	01/09/20	48.932,26	48.932,26	BA1180
10002757	PROGETTO TERZA ETA' S.R.L.		1.615.577,00	FATTURA	36/PA	01/09/20	84.940,73	84.940,73	BA1180
10002757	PROGETTO TERZA ETA' S.R.L.		1.615.577,00	FATTURA	38/PA	02/10/20	46.971,33	46.971,33	BA1180
10002757	PROGETTO TERZA ETA' S.R.L.		1.615.577,00	FATTURA	40/PA	02/10/20	85.361,89	85.361,89	BA1180
10002757	PROGETTO TERZA ETA' S.R.L.		1.615.577,00	FATTURA	42/PA	03/11/20	48.185,53	48.185,53	BA1180

10002757	PROGETTO TERZA ETA' S.R.L.	1.615.577,00	FATTURA	44/PA	03/11/20	90.376,26	90.376,26	BA1180
10002757	PROGETTO TERZA ETA' S.R.L.	1.615.577,00	FATTURA	46/PA	07/12/20	46.928,83	46.928,83	BA1180
10002757	PROGETTO TERZA ETA' S.R.L.	1.615.577,00	FATTURA	48/PA	07/12/20	85.596,94	85.596,94	BA1180
10002757	PROGETTO TERZA ETA' S.R.L.	1.615.577,00	FATTURA	03/PA	07/01/21	88.975,76	88.975,76	BA1180
10002757	PROGETTO TERZA ETA' S.R.L.	1.615.577,00	FATTURA	05/PA	20/01/21	45.313,94	45.313,94	BA1180
10002757	HOSPICE SAN DIONIGI (PROGETTO TERZA ETA')	471.148,00	FATTURA	01SDH/PA	04/03/20	31.985,78	31.985,78	BA1180
10002757	HOSPICE SAN DIONIGI (PROGETTO TERZA ETA')	471.148,00	FATTURA	02SDH/PA	06/04/20	19.248,08	19.248,08	BA1180
10002757	HOSPICE SAN DIONIGI (PROGETTO TERZA ETA')	471.148,00	FATTURA	03SDH/PA	05/05/20	2.830,60	2.830,60	BA1180
10002757	HOSPICE SAN DIONIGI (PROGETTO TERZA ETA')	471.148,00	FATTURA	04SDH/PA	02/07/20	18.398,90	18.398,90	BA1180
10002757	HOSPICE SAN DIONIGI (PROGETTO TERZA ETA')	471.148,00	FATTURA	05SDH/PA	03/08/20	46.421,84	46.421,84	BA1180
10002757	HOSPICE SAN DIONIGI (PROGETTO TERZA ETA')	471.148,00	FATTURA	06SDH/PA	16/09/20	36.231,68	36.231,68	BA1180
10002757	HOSPICE SAN DIONIGI (PROGETTO TERZA ETA')	471.148,00	FATTURA	07SDH/PA	02/10/20	30.853,54	30.853,54	BA1180
10002757	HOSPICE SAN DIONIGI (PROGETTO TERZA ETA')	471.148,00	FATTURA	08SDH/PA	03/11/20	30.004,36	30.004,36	BA1180
10002757	HOSPICE SAN DIONIGI (PROGETTO TERZA ETA')	471.148,00	FATTURA	09SDH/PA	15/12/20	43.025,12	43.025,12	BA1180
10002757	HOSPICE SAN DIONIGI (PROGETTO TERZA ETA')	471.148,00	FATTURA	01SDH/PA	07/01/21	27.456,82	27.456,82	BA1180
10008706	CORRENTI S.R.L. (SPIRITO SANTO)	506.460,00	FATTURA	11/PA	05/02/20	43.892,28	43.892,28	BA1180
10008706	CORRENTI S.R.L. (SPIRITO SANTO)	506.460,00	FATTURA	19/PA	03/03/20	41.060,52	41.060,52	BA1180
10008706	CORRENTI S.R.L. (SPIRITO SANTO)	506.460,00	FATTURA	27/PA	10/04/20	42.358,42	42.358,42	BA1180
10008706	CORRENTI S.R.L. (SPIRITO SANTO)	506.460,00	FATTURA	33/PA	04/05/20	41.060,52	41.060,52	BA1180
10008706	CORRENTI S.R.L. (SPIRITO SANTO)	506.460,00	FATTURA	39/PA	03/06/20	42.301,78	42.301,78	BA1180
10008706	CORRENTI S.R.L. (SPIRITO SANTO)	506.460,00	FATTURA	46/PA	03/07/20	40.706,56	40.706,56	BA1180
10008706	CORRENTI S.R.L. (SPIRITO SANTO)	506.460,00	FATTURA	52/PA	04/08/20	43.141,87	43.141,87	BA1180
10008706	CORRENTI S.R.L. (SPIRITO SANTO)	506.460,00	FATTURA	58/PA	02/09/20	43.382,57	43.382,57	BA1180
10008706	CORRENTI S.R.L. (SPIRITO SANTO)	506.460,00	FATTURA	64/PA	03/10/20	42.221,54	42.221,54	BA1180
10008706	CORRENTI S.R.L. (SPIRITO SANTO)	506.460,00	FATTURA	70/PA	03/11/20	43.849,80	43.849,80	BA1180
10008706	CORRENTI S.R.L. (SPIRITO SANTO)	506.460,00	FATTURA	75/PA	07/12/20	41.924,21	41.924,21	BA1180
10008706	CORRENTI S.R.L. (SPIRITO SANTO)	506.460,00	FATTURA	6/PA	08/01/21	40.559,93	40.559,93	BA1180
10008706	CORRENTI S.R.L. (SPIRITO SANTO)	1.524.374,00	FATTURA	8/PA	05/02/20	131.150,74	131.150,74	BA1180
10008706	CORRENTI S.R.L. (S COVELLI)	1.524.374,00	FATTURA	15/PA	03/03/20	122.361,19	122.361,19	BA1180
10008706	CORRENTI S.R.L. (S COVELLI)	1.524.374,00	FATTURA	21/PA	03/04/20	132.109,60	132.109,60	BA1180
10008706	CORRENTI S.R.L. (S COVELLI)	1.524.374,00	FATTURA	29/PA	04/05/20	126.462,98	126.462,98	BA1180
10008706	CORRENTI S.R.L. (S COVELLI)	1.524.374,00	FATTURA	35/PA	03/06/20	128.806,86	128.806,86	BA1180
10008706	CORRENTI S.R.L. (S COVELLI)	1.524.374,00	FATTURA	41/PA	03/07/20	125.291,04	125.291,04	BA1180
10008706	CORRENTI S.R.L. (S COVELLI)	1.524.374,00	FATTURA	48/PA	04/08/20	131.374,47	131.374,47	BA1180
10008706	CORRENTI S.R.L. (S COVELLI)	1.524.374,00	FATTURA	54/PA	02/09/20	129.584,60	129.584,60	BA1180
10008706	CORRENTI S.R.L. (S COVELLI)	1.524.374,00	FATTURA	60/PA	03/10/20	124.918,15	124.918,15	BA1180
10008706	CORRENTI S.R.L. (S COVELLI)	1.524.374,00	FATTURA	66/PA	03/11/20	131.789,98	131.789,98	BA1180
10008706	CORRENTI S.R.L. (S COVELLI)	1.524.374,00	FATTURA	72/PA	07/12/20	125.003,38	125.003,38	BA1180
10008706	CORRENTI S.R.L. (S COVELLI)	1.524.374,00	FATTURA	2/PA	08/01/21	115.521,00	115.521,00	BA1180
10008706	CORRENTI S.R.L. (S COVELLI)	2.798.216,00	FATTURA	12/PA	06/02/20	213.453,21	213.453,21	BA0940
10008706	CORRENTI S.R.L. (CARUSA)	2.798.216,00	FATTURA	16/PA	03/03/20	198.369,59	198.369,59	BA0940
10008706	CORRENTI S.R.L. (CARUSA)	2.798.216,00	FATTURA	22/PA	03/04/20	215.393,23	215.393,23	BA0940
10008706	CORRENTI S.R.L. (CARUSA)	2.798.216,00	FATTURA	30/PA	04/05/20	208.025,20	208.025,20	BA0940
10008706	CORRENTI S.R.L. (CARUSA)	2.798.216,00	FATTURA	36/PA	03/06/20	215.702,17	215.702,17	BA0940
10008706	CORRENTI S.R.L. (CARUSA)	2.798.216,00	FATTURA	42/PA	03/07/20	206.366,47	206.366,47	BA0940

10008706	CORRENTI S.R.L. (CARUSA)		2.798.216,00	FATTURA	49/PA	04/08/20	214.855,85	214.855,85	BA0940
10008706	CORRENTI S.R.L. (CARUSA)		2.798.216,00	FATTURA	55/PA	02/09/20	216.283,45	216.283,45	BA0940
10008706	CORRENTI S.R.L. (CARUSA)		2.798.216,00	FATTURA	61/PA	03/10/20	208.611,90	208.611,90	BA0940
10008706	CORRENTI S.R.L. (CARUSA)		2.798.216,00	FATTURA	67/PA	03/11/20	215.800,94	215.800,94	BA0940
10008706	CORRENTI S.R.L. (CARUSA)		2.798.216,00	FATTURA	76/PA	09/12/20	207.022,98	207.022,98	BA0940
10008706	CORRENTI S.R.L. (CARUSA)		2.798.216,00	FATTURA	7/PA	12/01/21	161.047,97	161.047,97	BA0940
10008706	CORRENTI S.R.L. (CARUSA)		466.369,00	FATTURA	13/PA	17/02/20	35.366,24	35.366,24	BA0940
10008706	CORRENTI S.R.L. (SPIRITO SANTO)		466.369,00	FATTURA	17/PA	03/03/20	32.888,26	32.888,26	BA0940
10008706	CORRENTI S.R.L. (SPIRITO SANTO)		466.369,00	FATTURA	23/PA	03/04/20	35.754,74	35.754,74	BA0940
10008706	CORRENTI S.R.L. (SPIRITO SANTO)		466.369,00	FATTURA	31/PA	04/05/20	34.450,94	34.450,94	BA0940
10008706	CORRENTI S.R.L. (SPIRITO SANTO)		466.369,00	FATTURA	37/PA	03/06/20	35.754,74	35.754,74	BA0940
10008706	CORRENTI S.R.L. (SPIRITO SANTO)		466.369,00	FATTURA	44/PA	03/07/20	34.482,23	34.482,23	BA0940
10008706	CORRENTI S.R.L. (SPIRITO SANTO)		466.369,00	FATTURA	50/PA	04/08/20	35.754,74	35.754,74	BA0940
10008706	CORRENTI S.R.L. (SPIRITO SANTO)		466.369,00	FATTURA	56/PA	02/09/20	35.754,74	35.754,74	BA0940
10008706	CORRENTI S.R.L. (SPIRITO SANTO)		466.369,00	FATTURA	62/PA	03/10/20	33.424,63	33.424,63	BA0940
10008706	CORRENTI S.R.L. (SPIRITO SANTO)		466.369,00	FATTURA	68/PA	03/11/20	35.128,06	35.128,06	BA0940
10008706	CORRENTI S.R.L. (SPIRITO SANTO)		466.369,00	FATTURA	73/PA	07/12/20	34.897,33	34.897,33	BA0940
10008706	CORRENTI S.R.L. (SPIRITO SANTO)		466.369,00	FATTURA	8/PA	12/01/21	27.512,35	27.512,35	BA0940
10004307	MARE NOSTRUM ONLUS(VERZINO SOLIDALE)		454.472,00	FATTURA	2	17/02/20	37.479,81	37.479,81	BA0940
10004307	MARE NOSTRUM ONLUS(VERZINO SOLIDALE)		454.472,00	FATTURA	3	16/03/20	34.434,81	34.434,81	BA0940
10004307	MARE NOSTRUM ONLUS(VERZINO SOLIDALE)		454.472,00	FATTURA	4	06/04/20	36.911,77	36.911,77	BA0940
10004307	MARE NOSTRUM ONLUS(VERZINO SOLIDALE)		454.472,00	FATTURA	5	12/05/20	36.395,09	36.395,09	BA0940
10004307	MARE NOSTRUM ONLUS(VERZINO SOLIDALE)		454.472,00	FATTURA	6	22/06/20	37.698,89	37.698,89	BA0940
10004307	MARE NOSTRUM ONLUS(VERZINO SOLIDALE)		454.472,00	FATTURA	7	06/07/20	36.395,09	36.395,09	BA0940
10004307	MARE NOSTRUM ONLUS(VERZINO SOLIDALE)		454.472,00	FATTURA	8	12/08/20	37.646,74	37.646,74	BA0940
10004307	MARE NOSTRUM ONLUS(VERZINO SOLIDALE)		454.472,00	FATTURA	9	09/09/20	37.698,89	37.698,89	BA0940
10004307	MARE NOSTRUM ONLUS(VERZINO SOLIDALE)		454.472,00	FATTURA	10	19/10/20	36.395,09	36.395,09	BA0940
10004307	MARE NOSTRUM ONLUS(VERZINO SOLIDALE)		454.472,00	FATTURA	11	14/11/20	37.247,56	37.247,56	BA0940
10004307	MARE NOSTRUM ONLUS(VERZINO SOLIDALE)		454.472,00	FATTURA	12	16/12/20	35.378,23	35.378,23	BA0940
10004307	MARE NOSTRUM ONLUS(VERZINO SOLIDALE)		454.472,00	FATTURA	1	25/01/21	37.777,79	37.777,79	BA0940
10004307	MARE NOSTRUM ONLUS(VERZINO SOLIDALE)		454.472,00	NC	3	08/02/21	-20.450,19	-20.450,19	BA0940
10000184	AGORA' KROTON A.R.L.		194.446,00	FATTURA	2	04/02/20	20.199,27	20.199,27	BA1180
10000184	AGORA' KROTON A.R.L.		194.446,00	FATTURA	5	05/03/20	13.517,97	13.517,97	BA1180
10000184	AGORA' KROTON A.R.L.		194.446,00	FATTURA	6	05/03/20	8.312,78	8.312,78	BA1180
10000184	AGORA' KROTON A.R.L.		194.446,00	FATTURA	7	09/03/20	11.420,36	11.420,36	BA1180
10000184	AGORA' KROTON A.R.L.		194.446,00	FATTURA	8	18/03/20	8.778,91	8.778,91	BA1180
10000184	AGORA' KROTON A.R.L.		194.446,00	NC	2/NC	09/03/20	-20.199,27	-20.199,27	BA1180
10000184	AGORA' KROTON A.R.L.		194.446,00	FATTURA	9	03/04/20	7.147,43	7.147,43	BA1180
10000184	AGORA' KROTON A.R.L.		194.446,00	FATTURA	10	03/04/20	10.488,08	10.488,08	BA1180
10000184	AGORA' KROTON A.R.L.		194.446,00	FATTURA	18	04/05/20	4.661,37	4.661,37	BA1180
10000184	AGORA' KROTON A.R.L.		194.446,00	FATTURA	19	04/05/20	10.410,39	10.410,39	BA1180
10000184	AGORA' KROTON A.R.L.		194.446,00	FATTURA	22	05/06/20	3.729,10	3.729,10	BA1180
10000184	AGORA' KROTON A.R.L.		194.446,00	FATTURA	23	05/06/20	12.041,87	12.041,87	BA1180
10000184	AGORA' KROTON A.R.L.		194.446,00	FATTURA	27	02/07/20	5.593,64	5.593,64	BA1180
10000184	AGORA' KROTON A.R.L.		194.446,00	FATTURA	28	02/07/20	8.157,40	8.157,40	BA1180

10000184	AGORA' KROTON A.R.L.	194.446,00	FATTURA	32	03/08/20	8.312,78	8.312,78	BA1180
10000184	AGORA' KROTON A.R.L.	194.446,00	FATTURA	33	03/08/20	9.011,98	9.011,98	BA1180
10000184	AGORA' KROTON A.R.L.	194.446,00	FATTURA	35	02/09/20	13.051,84	13.051,84	BA1180
10000184	AGORA' KROTON A.R.L.	194.446,00	FATTURA	36	02/09/20	7.318,51	7.318,51	BA1180
10000184	AGORA' KROTON A.R.L.	194.446,00	FATTURA	37	02/09/20	777,00	777,00	BA1180
10000184	AGORA' KROTON A.R.L.	194.446,00	FATTURA	38	02/09/20	2.595,18	2.595,18	BA1180
10000184	AGORA' KROTON A.R.L.	194.446,00	FATTURA	39	02/10/20	9.400,43	9.400,43	BA1180
10000184	AGORA' KROTON A.R.L.	194.446,00	FATTURA	40	02/10/20	9.540,36	9.540,36	BA1180
10000184	AGORA' KROTON A.R.L.	194.446,00	FATTURA	50	03/11/20	12.756,63	12.756,63	BA1180
10000184	AGORA' KROTON A.R.L.	194.446,00	FATTURA	51	03/11/20	8.545,93	8.545,93	BA1180
10000184	AGORA' KROTON A.R.L.	194.446,00	FATTURA	54	02/12/20	17.402,45	17.402,45	BA1180
10000184	AGORA' KROTON A.R.L.	194.446,00	FATTURA	55	02/12/20	7.986,51	7.986,51	BA1180
10000184	AGORA' KROTON A.R.L.	194.446,00	FATTURA	1	04/01/21	18.614,42	18.614,42	BA1180
10000184	AGORA' KROTON A.R.L.	194.446,00	FATTURA	2	04/01/21	6.665,83	6.665,83	BA1180
10002846	C.A.S.T. O.N.L.U.S.	194.446,00	FATTURA	FPA 11/20	19/02/20	4.587,38	4.587,38	BA1180
10002846	C.A.S.T. O.N.L.U.S.	194.446,00	FATTURA	FPA 12/20	19/02/20	20.643,21	20.643,21	BA1180
10002846	C.A.S.T. O.N.L.U.S.	194.446,00	FATTURA	FPA 22/20	13/03/20	4.291,42	4.291,42	BA1180
10002846	C.A.S.T. O.N.L.U.S.	194.446,00	FATTURA	FPA 23/20	13/03/20	17.979,57	17.979,57	BA1180
10002846	C.A.S.T. O.N.L.U.S.	194.446,00	FATTURA	FPA 30/20	06/04/20	4.587,38	4.587,38	BA1180
10002846	C.A.S.T. O.N.L.U.S.	194.446,00	FATTURA	FPA 31/20	06/04/20	18.127,55	18.127,55	BA1180
10002846	C.A.S.T. O.N.L.U.S.	194.446,00	FATTURA	FPA 32/20	08/05/20	15.537,90	15.537,90	BA1180
10002846	C.A.S.T. O.N.L.U.S.	194.446,00	FATTURA	FPA 33/20	08/05/20	4.883,34	4.883,34	BA1180
10002846	C.A.S.T. O.N.L.U.S.	194.446,00	FATTURA	FPA 39/20	08/06/20	6.881,07	6.881,07	BA1180
10002846	C.A.S.T. O.N.L.U.S.	194.446,00	FATTURA	FPA 40/20	08/06/20	13.762,14	13.762,14	BA1180
10002846	C.A.S.T. O.N.L.U.S.	194.446,00	FATTURA	FPA 50/20	08/07/20	15.064,36	15.064,36	BA1180
10002846	C.A.S.T. O.N.L.U.S.	194.446,00	FATTURA	FPA 51/20	08/07/20	6.659,10	6.659,10	BA1180
10002846	C.A.S.T. O.N.L.U.S.	194.446,00	FATTURA	FPA 57/20	05/08/20	17.831,59	17.831,59	BA1180
10002846	C.A.S.T. O.N.L.U.S.	194.446,00	FATTURA	FPA 58/20	05/08/20	6.955,06	6.955,06	BA1180
10002846	C.A.S.T. O.N.L.U.S.	194.446,00	FATTURA	FPA 61/20	08/09/20	5.327,28	5.327,28	BA1180
10002846	C.A.S.T. O.N.L.U.S.	194.446,00	FATTURA	FPA 62/20	08/09/20	20.199,27	20.199,27	BA1180
10002846	C.A.S.T. O.N.L.U.S.	194.446,00	FATTURA	FPA 75/20	14/10/20	4.439,40	4.439,40	BA1180
10002846	C.A.S.T. O.N.L.U.S.	194.446,00	FATTURA	FPA 76/20	14/10/20	18.497,50	18.497,50	BA1180
10002846	C.A.S.T. O.N.L.U.S.	194.446,00	FATTURA	FPA 83/20	06/11/20	16.425,78	16.425,78	BA1180
10002846	C.A.S.T. O.N.L.U.S.	194.446,00	FATTURA	FPA 84/20	06/11/20	4.587,38	4.587,38	BA1180
10002846	C.A.S.T. O.N.L.U.S.	194.446,00	FATTURA	FPA 93/20	07/12/20	17.091,69	17.091,69	BA1180
10002846	C.A.S.T. O.N.L.U.S.	194.446,00	FATTURA	FPA 94/20	07/12/20	4.439,40	4.439,40	BA1180
10002846	C.A.S.T. O.N.L.U.S.	194.446,00	FATTURA	FPA 4/21	12/01/21	14.798,00	14.798,00	BA1180
10002846	C.A.S.T. O.N.L.U.S.	194.446,00	FATTURA	FPA 5/21	12/01/21	4.513,39	4.513,39	BA1180
10002846	C.A.S.T. O.N.L.U.S.	68.551,00	FATTURA	93/FE	06/08/20	2.131,92	2.131,92	BA1180
10000318	COOPERATIVE RIUNITE SOCIO SANITARIE	68.551,00	FATTURA	94/FE	06/08/20	1.979,64	1.979,64	BA1180
10000318	COOPERATIVE RIUNITE SOCIO SANITARIE	68.551,00	FATTURA	95/FE	06/08/20	2.233,44	2.233,44	BA1180
10000318	COOPERATIVE RIUNITE SOCIO SANITARIE	68.551,00	FATTURA	96/FE	06/08/20	2.131,92	2.131,92	BA1180
10000318	COOPERATIVE RIUNITE SOCIO SANITARIE	68.551,00	FATTURA	97/FE	06/08/20	2.030,40	2.030,40	BA1180
10000318	COOPERATIVE RIUNITE SOCIO SANITARIE	68.551,00	FATTURA	98/FE	06/08/20	2.131,92	2.131,92	BA1180
10000318	COOPERATIVE RIUNITE SOCIO SANITARIE	68.551,00	FATTURA	99/FE	06/08/20	1.472,04	1.472,04	BA1180

10000318	COOPERATIVE RIUNITE SOCIO SANITARIE	68.551,00	FATTURA	28/FE	17/02/21	1.827,36	1.827,36	BA1180
10000318	COOPERATIVE RIUNITE SOCIO SANITARIE	68.551,00	FATTURA	29/FE	17/02/21	2.842,56	2.842,56	BA1180
10000318	COOPERATIVE RIUNITE SOCIO SANITARIE	68.551,00	FATTURA	30/FE	17/02/21	2.131,92	2.131,92	BA1180
10000318	COOPERATIVE RIUNITE SOCIO SANITARIE	68.551,00	FATTURA	31/FE	17/02/21	2.639,52	2.639,52	BA1180
10000318	COOPERATIVE RIUNITE SOCIO SANITARIE	68.551,00	FATTURA	32/FE	17/02/21	2.436,48	2.436,48	BA1180
10003309	FOND. EXODUS ONLUS	120.214,00	FATTURA	115/PA	10/02/20	11.914,56	11.914,56	BA1180
10003309	FOND. EXODUS ONLUS	120.214,00	FATTURA	163/PA	02/03/20	12.191,93	12.191,93	BA1180
10003309	FOND. EXODUS ONLUS	120.214,00	FATTURA	164/PA	02/03/20	1.954,24	1.954,24	BA1180
10003309	FOND. EXODUS ONLUS	120.214,00	FATTURA	249/PA	01/04/20	516,93	516,93	BA1180
10003309	FOND. EXODUS ONLUS	120.214,00	FATTURA	250/PA	01/04/20	11.725,44	11.725,44	BA1180
10003309	FOND. EXODUS ONLUS	120.214,00	FATTURA	326/PA	05/05/20	11.347,20	11.347,20	BA1180
10003309	FOND. EXODUS ONLUS	120.214,00	FATTURA	393/PA	04/06/20	11.725,44	11.725,44	BA1180
10003309	FOND. EXODUS ONLUS	120.214,00	FATTURA	469/PA	08/07/20	11.347,20	11.347,20	BA1180
10003309	FOND. EXODUS ONLUS	120.214,00	FATTURA	598/PA	24/08/20	10.905,92	10.905,92	BA1180
10003309	FOND. EXODUS ONLUS	120.214,00	FATTURA	624/PA	14/09/20	12.544,96	12.544,96	BA1180
10003309	FOND. EXODUS ONLUS	120.214,00	FATTURA	730/PA	20/10/20	11.044,61	11.044,61	BA1180
10003309	FOND. EXODUS ONLUS	120.214,00	FATTURA	800/PA	13/11/20	9.771,20	9.771,20	BA1180
10003309	FOND. EXODUS ONLUS	120.214,00	FATTURA	861/PA	02/12/20	8.006,08	8.006,08	BA1180
10003309	FOND. EXODUS ONLUS	120.214,00	FATTURA	862/PA	02/12/20	1.512,96	1.512,96	BA1180
10003309	FOND. EXODUS ONLUS	120.214,00	FATTURA	863/PA	02/12/20	7.123,52	7.123,52	BA1180
10003309	FOND. EXODUS ONLUS	120.214,00	FATTURA	889/PA	14/12/20	3.782,40	3.782,40	BA1180
10003309	FOND. EXODUS ONLUS	120.214,00	FATTURA	19/PA	11/01/21	3.908,48	3.908,48	BA1180
10000262	ANMIC RIABILITAZIONE (R) AMBULATORIALE	1.142.460,00	FATTURA	FATTPA 9_20	03/02/20	101.488,04	101.488,04	BA0680
10000262	ANMIC RIABILITAZIONE (R) AMBULATORIALE	1.142.460,00	FATTURA	FATTPA 23_20	03/03/20	100.612,64	100.612,64	BA0680
10000262	ANMIC RIABILITAZIONE (R) AMBULATORIALE	1.142.460,00	FATTURA	FATTPA 35_20	09/04/20	37.350,40	37.350,40	BA0680
10000262	ANMIC RIABILITAZIONE (R) AMBULATORIALE	1.142.460,00	FATTURA	FATTPA 40_20	06/05/20	7.178,28	7.178,28	BA0680
10000262	ANMIC RIABILITAZIONE (R) AMBULATORIALE	1.142.460,00	FATTURA	FATTPA 47_20	01/06/20	93.667,80	93.667,80	BA0680
10000262	ANMIC RIABILITAZIONE (R) AMBULATORIALE	1.142.460,00	FATTURA	FATTPA 53_20	02/07/20	112.343,00	112.343,00	BA0680
10000262	ANMIC RIABILITAZIONE (R) AMBULATORIALE	1.142.460,00	FATTURA	FATTPA 59_20	01/08/20	126.057,60	126.057,60	BA0680
10000262	ANMIC RIABILITAZIONE (R) AMBULATORIALE	1.142.460,00	FATTURA	FATTPA 65_2	01/09/20	103.413,92	103.413,92	BA0680
10000262	ANMIC RIABILITAZIONE (R) AMBULATORIALE	1.142.460,00	FATTURA	FATTPA 73_20	01/10/20	121.388,80	121.388,80	BA0680
10000262	ANMIC RIABILITAZIONE (R) AMBULATORIALE	1.142.460,00	FATTURA	FATTPA 74_20	01/10/20	1.342,28	1.342,28	BA0680
10000262	ANMIC RIABILITAZIONE (R) AMBULATORIALE	1.142.460,00	FATTURA	FATTPA 83_20	02/11/20	127.224,80	127.224,80	BA0680
10000262	ANMIC RIABILITAZIONE (R) AMBULATORIALE	1.142.460,00	FATTURA	FATTPA 93_20	01/12/20	101.021,16	101.021,16	BA0680
10000262	ANMIC RIABILITAZIONE (R) AMBULATORIALE	1.142.460,00	FATTURA	FATTPA 1_21	04/01/21	212.430,40	212.430,40	BA0680
10000262	ANMIC RIABILITAZIONE (R) DOMICILIARE	1.100.736,00	FATTURA	FATTPA 10_20	03/02/20	91.875,84	91.875,84	BA0680
10000262	ANMIC RIABILITAZIONE (R) DOMICILIARE	1.100.736,00	FATTURA	FATTPA 24_20	03/03/20	91.807,48	91.807,48	BA0680
10000262	ANMIC RIABILITAZIONE (R) DOMICILIARE	1.100.736,00	FATTURA	FATTPA 36_20	03/04/20	28.779,56	28.779,56	BA0680
10000262	ANMIC RIABILITAZIONE (R) DOMICILIARE	1.100.736,00	FATTURA	FATTPA 48_20	01/06/20	6.357,48	6.357,48	BA0680
10000262	ANMIC RIABILITAZIONE (R) DOMICILIARE	1.100.736,00	FATTURA	FATTPA 54_20	02/07/20	72.051,44	72.051,44	BA0680
10000262	ANMIC RIABILITAZIONE (R) DOMICILIARE	1.100.736,00	FATTURA	FATTPA 60_20	01/08/20	110.743,20	110.743,20	BA0680
10000262	ANMIC RIABILITAZIONE (R) DOMICILIARE	1.100.736,00	FATTURA	FATTPA 71_20	07/09/20	102.540,00	102.540,00	BA0680
10000262	ANMIC RIABILITAZIONE (R) DOMICILIARE	1.100.736,00	FATTURA	FATTPA 75_20	01/10/20	106.641,60	106.641,60	BA0680
10000262	ANMIC RIABILITAZIONE (R) DOMICILIARE	1.100.736,00	FATTURA	FATTPA 84_20	02/11/20	110.743,20	110.743,20	BA0680
10000262	ANMIC RIABILITAZIONE (R) DOMICILIARE	1.100.736,00	FATTURA	FATTPA 94_20	01/12/20	102.540,00	102.540,00	BA0680

						FATTIP 2_21	04/01/21	98.438,40	98.438,40	BA0680
10000262	ANMIC RIABILITAZIONE (R) DOMICILIARE		1.100.736,00	FATTURA		FATTIP 2_21	06/02/20	52.524,00	52.524,00	BA0680
24289	SADEL S.N.C. DI S. BAFFA & C. (A.R.) VILLA S.G.		604.033,00	FATTURA		1/15/25	10/03/20	40.852,00	40.852,00	BA0680
24289	SADEL S.N.C. DI S. BAFFA & C. (A.R.) VILLA S.G.		604.033,00	FATTURA		1/15/44	06/04/20	15.348,68	15.348,68	BA0680
24289	SADEL S.N.C. DI S. BAFFA & C. (A.R.) VILLA S.G.		604.033,00	FATTURA		1/15/57	14/04/20	-15.348,68	-15.348,68	BA0680
24289	SADEL S.N.C. DI S. BAFFA & C. (A.R.) VILLA S.G.		604.033,00	NC		1/15/62	14/04/20	15.348,68	15.348,68	BA0680
24289	SADEL S.N.C. DI S. BAFFA & C. (A.R.) VILLA S.G.		604.033,00	FATTURA		1/15/63	04/06/20	18.558,48	18.558,48	BA0680
24289	SADEL S.N.C. DI S. BAFFA & C. (A.R.) VILLA S.G.		604.033,00	FATTURA		1/15/98	14/07/20	52.524,00	52.524,00	BA0680
24289	SADEL S.N.C. DI S. BAFFA & C. (A.R.) VILLA S.G.		604.033,00	FATTURA		1/15/114	04/08/20	56.725,92	56.725,92	BA0680
24289	SADEL S.N.C. DI S. BAFFA & C. (A.R.) VILLA S.G.		604.033,00	FATTURA		1/15/124	07/09/20	42.019,20	42.019,20	BA0680
24289	SADEL S.N.C. DI S. BAFFA & C. (A.R.) VILLA S.G.		604.033,00	FATTURA		1/15/136	08/10/20	54.624,96	54.624,96	BA0680
24289	SADEL S.N.C. DI S. BAFFA & C. (A.R.) VILLA S.G.		604.033,00	FATTURA		1/15/148	05/11/20	49.606,00	49.606,00	BA0680
24289	SADEL S.N.C. DI S. BAFFA & C. (A.R.) VILLA S.G.		604.033,00	FATTURA		1/15/172	07/12/20	48.147,00	48.147,00	BA0680
24289	SADEL S.N.C. DI S. BAFFA & C. (A.R.) VILLA S.G.		604.033,00	FATTURA		1/15/188	07/01/21	37.233,68	37.233,68	BA0680
24289	SADEL S.N.C. DI S. BAFFA & C. (A.R.) VILLA S.G.		604.033,00	FATTURA		1/15/2	05/03/20	311.861,66	311.861,66	BA0680
24289	SADEL S.N.C. DI S. BAFFA & C. (A.R.) CENTRO S.G.		4.626.477,00	FATTURA		1/15/36	05/03/20	86.371,56	86.371,56	BA0680
24289	SADEL S.N.C. DI S. BAFFA & C. (A.R.) CENTRO S.G.		4.626.477,00	FATTURA		1/15/37 (SLA)	05/03/20	81.855,40	81.855,40	BA0680
24289	SADEL S.N.C. DI S. BAFFA & C. (A.R.) CENTRO S.G.		4.626.477,00	FATTURA		1/15/38 (SLA)	05/03/20	292.539,60	292.539,60	BA0680
24289	SADEL S.N.C. DI S. BAFFA & C. (A.R.) CENTRO S.G.		4.626.477,00	FATTURA		1/15/40	02/04/20	308.972,38	308.972,38	BA0680
24289	SADEL S.N.C. DI S. BAFFA & C. (A.R.) CENTRO S.G.		4.626.477,00	FATTURA		1/15/48	02/04/20	87.500,60	87.500,60	BA0680
24289	SADEL S.N.C. DI S. BAFFA & C. (A.R.) CENTRO S.G.		4.626.477,00	FATTURA		1/15/49 (SLA)	02/05/20	288.386,26	288.386,26	BA0680
24289	SADEL S.N.C. DI S. BAFFA & C. (A.R.) CENTRO S.G.		4.626.477,00	FATTURA		1/15/70	02/05/20	84.395,74	84.395,74	BA0680
24289	SADEL S.N.C. DI S. BAFFA & C. (A.R.) CENTRO S.G.		4.626.477,00	FATTURA		1/15/71 (SLA)	03/06/20	288.566,84	288.566,84	BA0680
24289	SADEL S.N.C. DI S. BAFFA & C. (A.R.) CENTRO S.G.		4.626.477,00	FATTURA		1/15/96	03/06/20	87.500,60	87.500,60	BA0680
24289	SADEL S.N.C. DI S. BAFFA & C. (A.R.) CENTRO S.G.		4.626.477,00	FATTURA		1/15/97 (SLA)	01/07/20	273.036,96	273.036,96	BA0680
24289	SADEL S.N.C. DI S. BAFFA & C. (A.R.) CENTRO S.G.		4.626.477,00	FATTURA		1/15/110	01/07/20	84.678,00	84.678,00	BA0680
24289	SADEL S.N.C. DI S. BAFFA & C. (A.R.) CENTRO S.G.		4.626.477,00	FATTURA		1/15/111 (SLA)	03/08/20	86.653,82	86.653,82	BA0680
24289	SADEL S.N.C. DI S. BAFFA & C. (A.R.) CENTRO S.G.		4.626.477,00	FATTURA		1/15/121 (SLA)	03/08/20	289.830,90	289.830,90	BA0680
24289	SADEL S.N.C. DI S. BAFFA & C. (A.R.) CENTRO S.G.		4.626.477,00	FATTURA		1/15/123	01/09/20	87.500,60	87.500,60	BA0680
24289	SADEL S.N.C. DI S. BAFFA & C. (A.R.) CENTRO S.G.		4.626.477,00	FATTURA		1/15/134 (SLA)	07/09/20	296.512,36	296.512,36	BA0680
24289	SADEL S.N.C. DI S. BAFFA & C. (A.R.) CENTRO S.G.		4.626.477,00	FATTURA		1/15/135	09/09/20	90.099,51	90.099,51	BA0680
24289	SADEL S.N.C. DI S. BAFFA & C. (A.R.) CENTRO S.G.		4.626.477,00	FATTURA		1/15/137	02/10/20	84.678,00	84.678,00	BA0680
24289	SADEL S.N.C. DI S. BAFFA & C. (A.R.) CENTRO S.G.		4.626.477,00	FATTURA		1/15/144 (SLA)	06/10/20	273.217,54	273.217,54	BA0680
24289	SADEL S.N.C. DI S. BAFFA & C. (A.R.) CENTRO S.G.		4.626.477,00	FATTURA		1/15/145	03/11/20	300.665,70	300.665,70	BA0680
24289	SADEL S.N.C. DI S. BAFFA & C. (A.R.) CENTRO S.G.		4.626.477,00	FATTURA		1/15/166	04/11/20	87.500,60	87.500,60	BA0680
24289	SADEL S.N.C. DI S. BAFFA & C. (A.R.) CENTRO S.G.		4.626.477,00	FATTURA		1/15/167 (SLA)	23/11/20	14.835,89	14.835,89	BA0680
24289	SADEL S.N.C. DI S. BAFFA & C. (A.R.) CENTRO S.G.		4.626.477,00	FATTURA		1/15/180	23/11/20	7.730,60	7.730,60	BA0680
24289	SADEL S.N.C. DI S. BAFFA & C. (A.R.) CENTRO S.G.		4.626.477,00	FATTURA		1/15/182	02/12/20	84.395,74	84.395,74	BA0680
24289	SADEL S.N.C. DI S. BAFFA & C. (A.R.) CENTRO S.G.		4.626.477,00	FATTURA		1/15/186 (SLA)	02/12/20	303.193,82	303.193,82	BA0680
24289	SADEL S.N.C. DI S. BAFFA & C. (A.R.) CENTRO S.G.		4.626.477,00	FATTURA		1/15/187	05/01/21	274.301,02	274.301,02	BA0680
24289	SADEL S.N.C. DI S. BAFFA & C. (A.R.) CENTRO S.G.		4.626.477,00	FATTURA		1/15/1	14/01/21	87.500,60	87.500,60	BA0680
24289	SADEL S.N.C. DI S. BAFFA & C. (A.R.) CENTRO S.G.		4.626.477,00	FATTURA		1/15/6 (SLA)	14/02/20	52.699,08	52.699,08	BA0680
10000431	C.TRO FISIOKINESITERAPICO "STARBENE S.R.L." (R)		521.585,00	FATTURA		2/PA	07/04/20	50.189,60	50.189,60	BA0680
10000431	C.TRO FISIOKINESITERAPICO "STARBENE S.R.L." (R)		521.585,00	FATTURA		5/PA	09/04/20	16.807,68	16.807,68	BA0680
10000431	C.TRO FISIOKINESITERAPICO "STARBENE S.R.L." (R)		521.585,00	FATTURA		7/PA	12/06/20	52.524,00	52.524,00	BA0680
10000431	C.TRO FISIOKINESITERAPICO "STARBENE S.R.L." (R)		521.585,00	FATTURA		9/PA				BA0680

10000431	C. TRO FISIOKINESITERAPICO "STARBENE S.R.L." (R)	FATTURA	14/PA	10/07/20	52.524,00	52.524,00	BA0680
10000431	C. TRO FISIOKINESITERAPICO "STARBENE S.R.L." (R)	FATTURA	17/PA	07/08/20	56.725,92	56.725,92	BA0680
10000431	C. TRO FISIOKINESITERAPICO "STARBENE S.R.L." (R)	FATTURA	19/PA	07/09/20	35.132,72	35.132,72	BA0680
10000431	C. TRO FISIOKINESITERAPICO "STARBENE S.R.L." (R)	FATTURA	21/PA	13/10/20	54.624,96	54.624,96	BA0680
10000431	C. TRO FISIOKINESITERAPICO "STARBENE S.R.L." (R)	FATTURA	23/PA	09/11/20	56.725,92	56.725,92	BA0680
10000431	C. TRO FISIOKINESITERAPICO "STARBENE S.R.L." (R)	FATTURA	25/PA	04/12/20	52.524,00	52.524,00	BA0680
10000431	C. TRO FISIOKINESITERAPICO "STARBENE S.R.L." (R)	FATTURA	2/PA	19/01/21	41.085,44	41.085,44	BA0680
10000431	C. TRO FISIOKINESITERAPICO "STARBENE S.R.L." (R)	FATTURA	2	10/02/20	35.249,44	35.249,44	BA0680
10007220	LIFE S.R.L.(ambul)	FATTURA	6	25/03/20	28.012,80	28.012,80	BA0680
10007220	LIFE S.R.L.(ambul)	FATTURA	8	09/04/20	11.205,12	11.205,12	BA0680
10007220	LIFE S.R.L.(ambul)	FATTURA	10	18/05/20	5.602,56	5.602,56	BA0680
10007220	LIFE S.R.L.(ambul)	FATTURA	13	19/06/20	33.615,36	33.615,36	BA0680
10007220	LIFE S.R.L.(ambul)	FATTURA	15	14/07/20	35.016,00	35.016,00	BA0680
10007220	LIFE S.R.L.(ambul)	FATTURA	17	18/08/20	37.817,28	37.817,28	BA0680
10007220	LIFE S.R.L.(ambul)	FATTURA	19	16/09/20	27.429,20	27.429,20	BA0680
10007220	LIFE S.R.L.(ambul)	FATTURA	21	12/10/20	36.416,64	36.416,64	BA0680
10007220	LIFE S.R.L.(ambul)	FATTURA	24	12/11/20	37.817,28	37.817,28	BA0680
10007220	LIFE S.R.L.(ambul)	FATTURA	26	11/12/20	35.016,00	35.016,00	BA0680
10007220	LIFE S.R.L.(domic)	FATTURA	3	10/02/20	75.811,24	75.811,24	BA0680
10007220	LIFE S.R.L.(domic)	FATTURA	5	25/03/20	65.625,60	65.625,60	BA0680
10007220	LIFE S.R.L.(domic)	FATTURA	7	09/04/20	26.250,24	26.250,24	BA0680
10007220	LIFE S.R.L.(domic)	FATTURA	9	18/05/20	13.125,12	13.125,12	BA0680
10007220	LIFE S.R.L.(domic)	FATTURA	12	19/06/20	78.750,72	78.750,72	BA0680
10007220	LIFE S.R.L.(domic)	FATTURA	14	14/07/20	82.032,00	82.032,00	BA0680
10007220	LIFE S.R.L.(domic)	FATTURA	16	18/08/20	88.594,56	88.594,56	BA0680
10007220	LIFE S.R.L.(domic)	FATTURA	18	16/09/20	57.422,40	57.422,40	BA0680
10007220	LIFE S.R.L.(domic)	FATTURA	20	12/10/20	85.313,28	85.313,28	BA0680
10007220	LIFE S.R.L.(domic)	FATTURA	23	12/11/20	79.639,40	79.639,40	BA0680
10007220	LIFE S.R.L.(domic)	FATTURA	25	11/12/20	82.032,00	82.032,00	BA0680
10007220	LIFE S.R.L.(domic)	FATTURA	1	12/01/21	50.039,52	50.039,52	BA0680
10007220	LIFE S.R.L.(domic)	FATTURA	PA 4_20	06/02/20	50.364,68	50.364,68	BA0680
10006016	CENTRO DI RIABILIT.TURANO & C. S.R.L.(AMBULAT.)	NC	PA 1_20	26/02/20	-6.244,52	-6.244,52	BA0680
10006016	CENTRO DI RIABILIT.TURANO & C. S.R.L.(AMBULAT.)	FATTURA	PA 10_20	05/03/20	49.956,16	49.956,16	BA0680
10006016	CENTRO DI RIABILIT.TURANO & C. S.R.L.(AMBULAT.)	FATTURA	PA 12_20	02/04/20	6.244,52	6.244,52	BA0680
10006016	CENTRO DI RIABILIT.TURANO & C. S.R.L.(AMBULAT.)	FATTURA	PA 15_20	10/04/20	14.706,72	14.706,72	BA0680
10006016	CENTRO DI RIABILIT.TURANO & C. S.R.L.(AMBULAT.)	FATTURA	PA 16_20	11/06/20	45.929,32	45.929,32	BA0680
10006016	CENTRO DI RIABILIT.TURANO & C. S.R.L.(AMBULAT.)	FATTURA	PA 21_20	20/07/20	6.069,44	6.069,44	BA0680
10006016	CENTRO DI RIABILIT.TURANO & C. S.R.L.(AMBULAT.)	FATTURA	PA 28_20	07/08/20	77.793,88	77.793,88	BA0680
10006016	CENTRO DI RIABILIT.TURANO & C. S.R.L.(AMBULAT.)	FATTURA	PA 30_20	20/08/20	68.631,36	68.631,36	BA0680
10006016	CENTRO DI RIABILIT.TURANO & C. S.R.L.(AMBULAT.)	FATTURA	PA 35_20	08/09/20	46.629,64	46.629,64	BA0680
10006016	CENTRO DI RIABILIT.TURANO & C. S.R.L.(AMBULAT.)	FATTURA	38/PA/20	08/10/20	46.221,12	46.221,12	BA0680
10006016	CENTRO DI RIABILIT.TURANO & C. S.R.L.(AMBULAT.)	FATTURA	40/PA/20	06/11/20	40.443,48	40.443,48	BA0680
10006016	CENTRO DI RIABILIT.TURANO & C. S.R.L.(AMBULAT.)	FATTURA	43/PA/20	04/12/20	39.859,88	39.859,88	BA0680
10006016	CENTRO DI RIABILIT.TURANO & C. S.R.L.(AMBULAT.)	FATTURA	3/PA/21	22/01/21	16.970,68	16.970,68	BA0680
10006016	CENTRO DI RIABILIT.TURANO & C. S.R.L.(DOMICIL.)	FATTURA	PA 5_20	06/02/20	17.226,72	17.226,72	BA0680

10006016	CENTRO DI RIABILIT.TURANO & C. S.R.L.(DOMICIL.)	FATTURA	PA 9_20	05/03/20	19.140,80	19.140,80	BA0680
10006016	CENTRO DI RIABILIT.TURANO & C. S.R.L.(DOMICIL.)	FATTURA	PA 14_20	10/04/20	5.537,16	5.537,16	BA0680
10006016	CENTRO DI RIABILIT.TURANO & C. S.R.L.(DOMICIL.)	FATTURA	PA 17_20	11/06/20	19.140,80	19.140,80	BA0680
10006016	CENTRO DI RIABILIT.TURANO & C. S.R.L.(DOMICIL.)	FATTURA	PA 20_20	20/07/20	3.007,84	3.007,84	BA0680
10006016	CENTRO DI RIABILIT.TURANO & C. S.R.L.(DOMICIL.)	FATTURA	PA 31_20	24/08/20	19.414,24	19.414,24	BA0680
10006016	CENTRO DI RIABILIT.TURANO & C. S.R.L.(DOMICIL.)	FATTURA	PA 32_20	24/08/20	21.054,88	21.054,88	BA0680
10006016	CENTRO DI RIABILIT.TURANO & C. S.R.L.(DOMICIL.)	FATTURA	PA 34_20	08/09/20	14.765,76	14.765,76	BA0680
10006016	CENTRO DI RIABILIT.TURANO & C. S.R.L.(DOMICIL.)	FATTURA	37/PA/20	08/10/20	21.328,32	21.328,32	BA0680
10006016	CENTRO DI RIABILIT.TURANO & C. S.R.L.(DOMICIL.)	FATTURA	39/PA/20	06/11/20	21.670,12	21.670,12	BA0680
10006016	CENTRO DI RIABILIT.TURANO & C. S.R.L.(DOMICIL.)	FATTURA	42/PA/20	04/12/20	17.910,32	17.910,32	BA0680
10006016	CENTRO DI RIABILIT.TURANO & C. S.R.L.(DOMICIL.)	FATTURA	2/PA/21	11/01/21	19.687,68	19.687,68	BA0680
10006232	C.R.D."FAMILIARI"DI F.CILIBERTO & C.SAS	FATTURA	5	19/03/20	39.146,77	39.146,77	BA0620
10006232	C.R.D."FAMILIARI"DI F.CILIBERTO & C.SAS	FATTURA	6	19/03/20	36.603,94	36.603,94	BA0620
10006232	C.R.D."FAMILIARI"DI F.CILIBERTO & C.SAS	FATTURA	7	17/04/20	29.669,85	29.669,85	BA0620
10006232	C.R.D."FAMILIARI"DI F.CILIBERTO & C.SAS	FATTURA	9	26/06/20	11.505,71	11.505,71	BA0620
10006232	C.R.D."FAMILIARI"DI F.CILIBERTO & C.SAS	FATTURA	10	26/06/20	36.069,49	36.069,49	BA0620
10006232	C.R.D."FAMILIARI"DI F.CILIBERTO & C.SAS	FATTURA	11	16/07/20	38.003,33	38.003,33	BA0620
10006232	C.R.D."FAMILIARI"DI F.CILIBERTO & C.SAS	FATTURA	12	06/08/20	40.035,07	40.035,07	BA0620
10006232	C.R.D."FAMILIARI"DI F.CILIBERTO & C.SAS	FATTURA	13	06/10/20	26.509,25	26.509,25	BA0620
10006232	C.R.D."FAMILIARI"DI F.CILIBERTO & C.SAS	FATTURA	14	15/10/20	35.885,07	35.885,07	BA0620
10006232	C.R.D."FAMILIARI"DI F.CILIBERTO & C.SAS	FATTURA	15	10/11/20	46.640,09	46.640,09	BA0620
10006232	C.R.D."FAMILIARI"DI F.CILIBERTO & C.SAS	FATTURA	17	16/12/20	39.226,15	39.226,15	BA0620
10006232	C.R.D."FAMILIARI"DI F.CILIBERTO & C.SAS	FATTURA	1	20/01/21	36.378,06	36.378,06	BA0620
10006256	C. RADIOLOGIA MEDICA DR.PIRO F.SCO & C.SNC	FATTURA	2	01/04/20	3.336,30	3.336,30	BA0620
10006256	C. RADIOLOGIA MEDICA DR.PIRO F.SCO & C.SNC	FATTURA	4	02/07/20	2.571,36	2.571,36	BA0620
10006256	C. RADIOLOGIA MEDICA DR.PIRO F.SCO & C.SNC	FATTURA	5	02/07/20	238,09	238,09	BA0620
10006256	C. RADIOLOGIA MEDICA DR.PIRO F.SCO & C.SNC	FATTURA	6	02/07/20	2.975,23	2.975,23	BA0620
10006256	C. RADIOLOGIA MEDICA DR.PIRO F.SCO & C.SNC	FATTURA	7	15/07/20	3.209,05	3.209,05	BA0620
10006256	C. RADIOLOGIA MEDICA DR.PIRO F.SCO & C.SNC	FATTURA	3	16/07/20	3.387,16	3.387,16	BA0620
10006256	C. RADIOLOGIA MEDICA DR.PIRO F.SCO & C.SNC	FATTURA	8	11/08/20	3.456,38	3.456,38	BA0620
10006256	C. RADIOLOGIA MEDICA DR.PIRO F.SCO & C.SNC	FATTURA	9	14/09/20	3.847,14	3.847,14	BA0620
10006256	C. RADIOLOGIA MEDICA DR.PIRO F.SCO & C.SNC	FATTURA	11	04/11/20	3.848,64	3.848,64	BA0620
10006256	C. RADIOLOGIA MEDICA DR.PIRO F.SCO & C.SNC	FATTURA	14	24/11/20	3.989,79	3.989,79	BA0620
10006256	C. RADIOLOGIA MEDICA DR.PIRO F.SCO & C.SNC	FATTURA	15	03/12/20	4.407,59	4.407,59	BA0620
10006256	C. RADIOLOGIA MEDICA DR.PIRO F.SCO & C.SNC	FATTURA	1	03/02/21	3.452,09	3.452,09	BA0620
24280	PROGETTO TERZA ETA' S.R.L.	FATTURA	PI 1_20	20/05/20	782,87	782,87	BA0620
24280	PROGETTO TERZA ETA' S.R.L.	FATTURA	PI 2_20	20/05/20	784,20	784,20	BA0620
24280	PROGETTO TERZA ETA' S.R.L.	FATTURA	PI 3_20	20/05/20	688,63	688,63	BA0620
24280	PROGETTO TERZA ETA' S.R.L.	FATTURA	PI 4_20	16/07/20	757,13	757,13	BA0620
24280	PROGETTO TERZA ETA' S.R.L.	FATTURA	PI 5_20	16/07/20	865,36	865,36	BA0620
24280	PROGETTO TERZA ETA' S.R.L.	FATTURA	PI 6_20	15/09/20	750,96	750,96	BA0620
24280	PROGETTO TERZA ETA' S.R.L.	FATTURA	PI 7_20	15/09/20	561,61	561,61	BA0620
24280	PROGETTO TERZA ETA' S.R.L.	FATTURA	8/PI/20	23/10/20	1.109,28	1.109,28	BA0620
24280	PROGETTO TERZA ETA' S.R.L.	FATTURA	9/PI/20	05/12/20	755,89	755,89	BA0620
24280	PROGETTO TERZA ETA' S.R.L.	FATTURA	10/PI/20	30/12/20	600,81	600,81	BA0620

10006054	FISIOKINESITERAPICO SALUS S.R.L.	FATTURA	79	11/08/20	31.151,40	31.151,40	31.151,40	BA0620
10006054	FISIOKINESITERAPICO SALUS S.R.L.	FATTURA	86	10/09/20	24.831,03	24.831,03	24.831,03	BA0620
10006054	FISIOKINESITERAPICO SALUS S.R.L.	FATTURA	101	14/10/20	23.122,90	23.122,90	23.122,90	BA0620
10006054	FISIOKINESITERAPICO SALUS S.R.L.	FATTURA	114	17/11/20	42.256,37	42.256,37	42.256,37	BA0620
10006054	FISIOKINESITERAPICO SALUS S.R.L.	FATTURA	123	09/12/20	42.152,27	42.152,27	42.152,27	BA0620
10006054	FISIOKINESITERAPICO SALUS S.R.L.	FATTURA	9	13/01/21	35.054,74	35.054,74	35.054,74	BA0620
24287	ANMIC RIABILITAZIONE (S)	FATTURA	FATTPA 25_20	03/03/20	5.520,71	5.520,71	5.520,71	BA0620
24287	ANMIC RIABILITAZIONE (S)	FATTURA	FATTPA 30_20	05/03/20	5.231,37	5.231,37	5.231,37	BA0620
24287	ANMIC RIABILITAZIONE (S)	FATTURA	FATTPA 37_20	03/04/20	2.879,74	2.879,74	2.879,74	BA0620
24287	ANMIC RIABILITAZIONE (S)	FATTURA	FATTPA 51_20	11/06/20	3.863,02	3.863,02	3.863,02	BA0620
24287	ANMIC RIABILITAZIONE (S)	FATTURA	FATTPA 55_20	02/07/20	6.311,15	6.311,15	6.311,15	BA0620
24287	ANMIC RIABILITAZIONE (S)	FATTURA	FATTPA 61_20	03/08/20	8.666,51	8.666,51	8.666,51	BA0620
24287	ANMIC RIABILITAZIONE (S)	FATTURA	FATTPA 67_20	01/09/20	7.293,92	7.293,92	7.293,92	BA0620
24287	ANMIC RIABILITAZIONE (S)	FATTURA	FATTPA 79_20	06/10/20	5.365,39	5.365,39	5.365,39	BA0620
24287	ANMIC RIABILITAZIONE (S)	FATTURA	FATTPA 86_20	02/11/20	6.287,64	6.287,64	6.287,64	BA0620
24287	ANMIC RIABILITAZIONE (S)	FATTURA	FATTPA 96_20	03/12/20	5.602,33	5.602,33	5.602,33	BA0620
24287	ANMIC RIABILITAZIONE (S)	FATTURA	FATTPA 5_21	13/01/21	3.507,26	3.507,26	3.507,26	BA0620
10005293	CENTRO FISIOKINESITERAPICO "STARBENE S.R.L." (S)	FATTURA	3/PA	24/02/20	66.444,88	66.444,88	66.444,88	BA0620
10005293	CENTRO FISIOKINESITERAPICO "STARBENE S.R.L." (S)	FATTURA	4/PA	31/03/20	70.753,79	70.753,79	70.753,79	BA0620
10005293	CENTRO FISIOKINESITERAPICO "STARBENE S.R.L." (S)	FATTURA	6/PA	09/04/20	46.957,04	46.957,04	46.957,04	BA0620
10005293	CENTRO FISIOKINESITERAPICO "STARBENE S.R.L." (S)	FATTURA	10/PA	12/06/20	51.727,83	51.727,83	51.727,83	BA0620
10005293	CENTRO FISIOKINESITERAPICO "STARBENE S.R.L." (S)	FATTURA	13/PA	10/07/20	62.221,86	62.221,86	62.221,86	BA0620
10005293	CENTRO FISIOKINESITERAPICO "STARBENE S.R.L." (S)	FATTURA	18/PA	07/08/20	74.329,28	74.329,28	74.329,28	BA0620
10005293	CENTRO FISIOKINESITERAPICO "STARBENE S.R.L." (S)	FATTURA	20/PA	07/09/20	53.038,57	53.038,57	53.038,57	BA0620
10005293	CENTRO FISIOKINESITERAPICO "STARBENE S.R.L." (S)	FATTURA	22/PA	13/10/20	69.548,65	69.548,65	69.548,65	BA0620
10005293	CENTRO FISIOKINESITERAPICO "STARBENE S.R.L." (S)	FATTURA	24/PA	09/11/20	81.776,14	81.776,14	81.776,14	BA0620
10005293	CENTRO FISIOKINESITERAPICO "STARBENE S.R.L." (S)	FATTURA	26/PA	04/12/20	71.499,34	71.499,34	71.499,34	BA0620
10005293	CENTRO FISIOKINESITERAPICO "STARBENE S.R.L." (S)	FATTURA	1/PA	19/01/21	68.153,89	68.153,89	68.153,89	BA0620
10008897	MARRELLI HEALTH SRL S (EX CALABRODENTAL)	FATTURA	1.500.000,00					BA0620
24280	PROGETTO TERZA ETA 'S.R.L.	FATTURA	658,00				,00	BA0620
24298	CASA DI CURA REUMATOLOGICA "OLIVETTI" S.P.A (S)	FATTURA	-		,00	,00	,00	BA0620
24321	LAB.ANALISI CLINICHE RODIO PASQUALE S.R.L.	FATTURA	1/PA	27/02/20	4.984,27	4.984,27	4.984,27	BA0620
24321	LAB.ANALISI CLINICHE RODIO PASQUALE S.R.L.	FATTURA	4/PA	21/04/20	4.983,63	4.983,63	4.983,63	BA0620
24321	LAB.ANALISI CLINICHE RODIO PASQUALE S.R.L.	FATTURA	5/PA	21/04/20	4.673,49	4.673,49	4.673,49	BA0620
24321	LAB.ANALISI CLINICHE RODIO PASQUALE S.R.L.	FATTURA	6/PA	06/07/20	3.376,44	3.376,44	3.376,44	BA0620
24321	LAB.ANALISI CLINICHE RODIO PASQUALE S.R.L.	FATTURA	7/PA	16/06/13	4.916,11	4.916,11	4.916,11	BA0620
24321	LAB.ANALISI CLINICHE RODIO PASQUALE S.R.L.	FATTURA	8/PA	21/07/20	6.831,92	6.831,92	6.831,92	BA0620
24321	LAB.ANALISI CLINICHE RODIO PASQUALE S.R.L.	FATTURA	9/PA	31/08/20	5.050,20	5.050,20	5.050,20	BA0620
24321	LAB.ANALISI CLINICHE RODIO PASQUALE S.R.L.	FATTURA	10/PA	29/09/20	6.161,17	6.161,17	6.161,17	BA0620
24321	LAB.ANALISI CLINICHE RODIO PASQUALE S.R.L.	FATTURA	11/PA	27/10/20	6.436,92	6.436,92	6.436,92	BA0620
24321	LAB.ANALISI CLINICHE RODIO PASQUALE S.R.L.	FATTURA	15/PA	26/11/20	6.795,40	6.795,40	6.795,40	BA0620
24321	LAB.ANALISI CLINICHE RODIO PASQUALE S.R.L.	FATTURA	20/PA	29/12/20	2.420,45	2.420,45	2.420,45	BA0620
24328	CENTRO DIAGNOSTICO FLEMING S.A.S.	FATTURA	FATTPA 3_20	20/04/20	3.759,67	3.759,67	3.759,67	BA0620
24328	CENTRO DIAGNOSTICO FLEMING S.A.S.	FATTURA	FATTPA 4_20	09/05/20	3.747,15	3.747,15	3.747,15	BA0620
24328	CENTRO DIAGNOSTICO FLEMING S.A.S.	FATTURA	FATTPA 5_20	09/05/20	3.134,69	3.134,69	3.134,69	BA0620

24328	CENTRO DIAGNOSTICO FLEMING S.A.S.	FATTURA	FATTPA 6_20	03/06/20	1.448,65	1.448,65	BA0620
24328	CENTRO DIAGNOSTICO FLEMING S.A.S.	FATTURA	FATTPA 7_20	24/07/20	3.545,70	3.545,70	BA0620
24328	CENTRO DIAGNOSTICO FLEMING S.A.S.	FATTURA	FATTPA 8_20	30/07/20	3.645,20	3.645,20	BA0620
24328	CENTRO DIAGNOSTICO FLEMING S.A.S.	FATTURA	FATTPA 9_20	21/08/20	4.298,43	4.298,43	BA0620
24328	CENTRO DIAGNOSTICO FLEMING S.A.S.	FATTURA	FATTPA 10_20	11/09/20	2.247,29	2.247,29	BA0620
24328	CENTRO DIAGNOSTICO FLEMING S.A.S.	FATTURA	FATTPA 11_20	14/10/20	3.058,88	3.058,88	BA0620
24328	CENTRO DIAGNOSTICO FLEMING S.A.S.	FATTURA	FATTPA 12_20	01/12/20	3.912,30	3.912,30	BA0620
24328	CENTRO DIAGNOSTICO FLEMING S.A.S.	FATTURA	FATTPA 13_20	26/12/20	2.095,61	2.095,61	BA0620
24328	CENTRO DIAGNOSTICO FLEMING S.A.S.	FATTURA	FATTPA 1_21	28/01/21	2.850,60	2.850,60	BA0620
24349	LAB.ANALISI CLINICHE VOLANTE S.R.L.	FATTURA	FE 24_20	11/03/20	29.308,08	29.308,08	BA0620
24349	LAB.ANALISI CLINICHE VOLANTE S.R.L.	FATTURA	FE 25_20	30/04/20	22.537,13	22.537,13	BA0620
24349	LAB.ANALISI CLINICHE VOLANTE S.R.L.	FATTURA	FE 47_20	18/05/20	23.378,23	23.378,23	BA0620
24349	LAB.ANALISI CLINICHE VOLANTE S.R.L.	FATTURA	FE 53_20	09/07/20	15.164,52	15.164,52	BA0620
24349	LAB.ANALISI CLINICHE VOLANTE S.R.L.	FATTURA	FE 62_20	28/07/20	27.034,39	27.034,39	BA0620
24349	LAB.ANALISI CLINICHE VOLANTE S.R.L.	FATTURA	FE 63_20	04/08/20	22.877,98	22.877,98	BA0620
24349	LAB.ANALISI CLINICHE VOLANTE S.R.L.	FATTURA	FE 64_20	01/09/20	18.152,36	18.152,36	BA0620
24349	LAB.ANALISI CLINICHE VOLANTE S.R.L.	FATTURA	91/FE/20	02/10/20	24.506,94	24.506,94	BA0620
24349	LAB.ANALISI CLINICHE VOLANTE S.R.L.	FATTURA	93/FE/20	23/10/20	23.201,27	23.201,27	BA0620
24349	LAB.ANALISI CLINICHE VOLANTE S.R.L.	FATTURA	110/FE/20	07/12/20	33.241,98	33.241,98	BA0620
24349	LAB.ANALISI CLINICHE VOLANTE S.R.L.	FATTURA	8/FE/21	04/02/21	32.955,12	32.955,12	BA0620
10008785	LABORATORIO ANALISI CLINICHE DOTT. P. RIILLO	FATTURA	01/2020	20/02/20	1.206,34	1.206,34	BA0620
10008785	LABORATORIO ANALISI CLINICHE DOTT. P. RIILLO	FATTURA	02/2020	17/03/20	1.343,74	1.343,74	BA0620
10008785	LABORATORIO ANALISI CLINICHE DOTT. P. RIILLO	FATTURA	03/2020	20/04/20	1.443,75	1.443,75	BA0620
10008785	LABORATORIO ANALISI CLINICHE DOTT. P. RIILLO	FATTURA	04/2020	19/05/20	290,75	290,75	BA0620
10008785	LABORATORIO ANALISI CLINICHE DOTT. P. RIILLO	FATTURA	07/2020	15/06/20	2.178,54	2.178,54	BA0620
10008785	LABORATORIO ANALISI CLINICHE DOTT. P. RIILLO	FATTURA	08/2020	08/07/20	1.498,22	1.498,22	BA0620
10008785	LABORATORIO ANALISI CLINICHE DOTT. P. RIILLO	FATTURA	09/2020	28/08/20	1.324,56	1.324,56	BA0620
10008785	LABORATORIO ANALISI CLINICHE DOTT. P. RIILLO	FATTURA	10/2020	18/09/20	1.315,74	1.315,74	BA0620
10008785	LABORATORIO ANALISI CLINICHE DOTT. P. RIILLO	FATTURA	12/2020	23/10/20	1.378,56	1.378,56	BA0620
10008785	LABORATORIO ANALISI CLINICHE DOTT. P. RIILLO	FATTURA	17/2020	18/11/20	1.289,59	1.289,59	BA0620
10008785	LABORATORIO ANALISI CLINICHE DOTT. P. RIILLO	FATTURA	30/2020	16/12/20	1.362,83	1.362,83	BA0620
10008785	LABORATORIO ANALISI CLINICHE DOTT. P. RIILLO	FATTURA	08/2021	21/01/21	1.453,88	1.453,88	BA0620
10006051	ALTOMARI "LAB.ANALISI CLINICHE" S.R.L.	FATTURA	3PA	16/03/20	24.837,00	24.837,00	BA0620
10006051	ALTOMARI "LAB.ANALISI CLINICHE" S.R.L.	FATTURA	4PA	28/04/20	23.294,91	23.294,91	BA0620
10006051	ALTOMARI "LAB.ANALISI CLINICHE" S.R.L.	FATTURA	5PA	07/05/20	21.198,19	21.198,19	BA0620
10006051	ALTOMARI "LAB.ANALISI CLINICHE" S.R.L.	FATTURA	6PA	04/06/20	4.763,20	4.763,20	BA0620
10006051	ALTOMARI "LAB.ANALISI CLINICHE" S.R.L.	FATTURA	8PA	03/07/20	22.287,55	22.287,55	BA0620
10006051	ALTOMARI "LAB.ANALISI CLINICHE" S.R.L.	FATTURA	9PA	24/07/20	23.300,74	23.300,74	BA0620
10006051	ALTOMARI "LAB.ANALISI CLINICHE" S.R.L.	FATTURA	10PA	21/09/20	23.211,29	23.211,29	BA0620
10006051	ALTOMARI "LAB.ANALISI CLINICHE" S.R.L.	FATTURA	11PA	14/10/20	22.618,97	22.618,97	BA0620
10006051	ALTOMARI "LAB.ANALISI CLINICHE" S.R.L.	FATTURA	12PA	27/10/20	24.296,52	24.296,52	BA0620
10006051	ALTOMARI "LAB.ANALISI CLINICHE" S.R.L.	FATTURA	13PA	16/11/20	28.490,50	28.490,50	BA0620
10006051	ALTOMARI "LAB.ANALISI CLINICHE" S.R.L.	FATTURA	14PA	07/12/20	20.348,40	20.348,40	BA0620
10006051	ALTOMARI "LAB.ANALISI CLINICHE" S.R.L.	FATTURA	1PA	19/02/21	28.287,38	28.287,38	BA0620
10005860	TOMASSO DR.ANGELO S.A.S.	FATTURA	FATTPA 4_20	03/03/20	19.159,58	19.159,58	BA0620

10005860	TOMASSO DR.ANGELO S.A.S.	227.234,00	FATTURA	FATTIPA 5_20	23/04/20	19.849,02	19.849,02	BA0620
10005860	TOMASSO DR.ANGELO S.A.S.	227.234,00	FATTURA	FATTIPA 6_20	28/05/20	4.034,60	4.034,60	BA0620
10005860	TOMASSO DR.ANGELO S.A.S.	227.234,00	FATTURA	FATTIPA 7_20	28/05/20	7.544,25	7.544,25	BA0620
10005860	TOMASSO DR.ANGELO S.A.S.	227.234,00	FATTURA	FATTIPA 8_20	02/07/20	21.291,08	21.291,08	BA0620
10005860	TOMASSO DR.ANGELO S.A.S.	227.234,00	FATTURA	FATTIPA 9_20	31/07/20	27.121,47	27.121,47	BA0620
10005860	TOMASSO DR.ANGELO S.A.S.	227.234,00	FATTURA	FATTIPA 10_20	20/08/20	24.174,85	24.174,85	BA0620
10005860	TOMASSO DR.ANGELO S.A.S.	227.234,00	FATTURA	FATTIPA 11_20	24/09/20	17.903,47	17.903,47	BA0620
10005860	TOMASSO DR.ANGELO S.A.S.	227.234,00	FATTURA	FATTIPA 12_20	26/10/20	24.992,32	24.992,32	BA0620
10005860	TOMASSO DR.ANGELO S.A.S.	227.234,00	FATTURA	FATTIPA 13_20	26/11/20	20.189,12	20.189,12	BA0620
10005860	TOMASSO DR.ANGELO S.A.S.	227.234,00	FATTURA	FATTIPA 14_20	22/12/20	25.240,38	25.240,38	BA0620
10005860	TOMASSO DR.ANGELO S.A.S.	227.234,00	FATTURA	FATTIPA 2_21	27/01/21	12.989,55	12.989,55	BA0620
24329	EMATOLOGICO S.A.S.	160.020,00				,00	,00	BA0620
24625	BIOLAV S.A.S.	56.154,00				,00	,00	BA0620
	PREVIDENTIA (VV)	0,00				,00	,00	BA0620
10006050	LAB.ANALISI CLINICHE S.R.L.	43.518,00	FATTURA	2	25/02/20	3.436,66	3.436,66	BA0620
10006050	LAB.ANALISI CLINICHE S.R.L.	43.518,00	FATTURA	3	30/03/20	3.551,61	3.551,61	BA0620
10006050	LAB.ANALISI CLINICHE S.R.L.	43.518,00	FATTURA	4	22/04/20	2.009,07	2.009,07	BA0620
10006050	LAB.ANALISI CLINICHE S.R.L.	43.518,00	FATTURA	7	13/05/20	2.407,63	2.407,63	BA0620
10006050	LAB.ANALISI CLINICHE S.R.L.	43.518,00	FATTURA	10	01/07/20	3.471,27	3.471,27	BA0620
10006050	LAB.ANALISI CLINICHE S.R.L.	43.518,00	FATTURA	11	23/07/20	4.824,47	4.824,47	BA0620
10006050	LAB.ANALISI CLINICHE S.R.L.	43.518,00	FATTURA	12	01/09/20	4.102,75	4.102,75	BA0620
10006050	LAB.ANALISI CLINICHE S.R.L.	43.518,00	FATTURA	13	17/09/20	3.455,87	3.455,87	BA0620
10006050	LAB.ANALISI CLINICHE S.R.L.	43.518,00	FATTURA	20	26/10/20	3.526,50	3.526,50	BA0620
10006050	LAB.ANALISI CLINICHE S.R.L.	43.518,00	FATTURA	28	11/11/20	3.280,65	3.280,65	BA0620
10006050	LAB.ANALISI CLINICHE S.R.L.	43.518,00	FATTURA	38	18/12/20	3.414,74	3.414,74	BA0620
10006050	LAB.ANALISI CLINICHE S.R.L.	43.518,00	FATTURA	5	25/01/21	4.239,21	4.239,21	BA0620
24582	L.A.B. S.R.L.	389.455,00	FATTURA	FATTIPA 1_20	26/02/20	31.818,69	31.818,69	BA0620
24582	L.A.B. S.R.L.	389.455,00	FATTURA	FATTIPA 2_20	30/03/20	31.169,57	31.169,57	BA0620
24582	L.A.B. S.R.L.	389.455,00	FATTURA	FATTIPA 4_20	23/04/20	16.292,81	16.292,81	BA0620
24582	L.A.B. S.R.L.	389.455,00	FATTURA	FATTIPA 5_20	26/05/20	5.380,81	5.380,81	BA0620
24582	L.A.B. S.R.L.	389.455,00	FATTURA	FATTIPA 6_20	23/06/20	39.743,76	39.743,76	BA0620
24582	L.A.B. S.R.L.	389.455,00	FATTURA	FATTIPA 7_20	20/07/20	48.848,64	48.848,64	BA0620
24582	L.A.B. S.R.L.	389.455,00	FATTURA	FATTIPA 8_20	19/08/20	37.401,37	37.401,37	BA0620
24582	L.A.B. S.R.L.	389.455,00	FATTURA	FATTIPA 9_20	14/09/20	26.354,49	26.354,49	BA0620
24582	L.A.B. S.R.L.	389.455,00	FATTURA	FATTIPA 10_20	30/10/20	37.108,97	37.108,97	BA0620
24582	L.A.B. S.R.L.	389.455,00	FATTURA	FATTIPA 12_20	24/11/20	31.189,72	31.189,72	BA0620
24582	L.A.B. S.R.L.	389.455,00	FATTURA	FATTIPA 13_20	14/12/20	36.375,66	36.375,66	BA0620
24582	L.A.B. S.R.L.	389.455,00	FATTURA	FATTIPA 3_21	25/01/21	36.492,79	36.492,79	BA0620
24582	L.A.B. S.R.L.	389.455,00	FATTURA	5	20/02/20	18.643,63	18.643,63	BA0620
24680	LABORATORIO ANALISI CLINICHE VIA S.R.L	188.241,00	FATTURA	9	23/03/20	20.190,62	20.190,62	BA0620
24680	LABORATORIO ANALISI CLINICHE VIA S.R.L	188.241,00	FATTURA	11	23/04/20	12.116,17	12.116,17	BA0620
24680	LABORATORIO ANALISI CLINICHE VIA S.R.L	188.241,00	FATTURA	19	06/07/20	1.645,47	1.645,47	BA0620
24680	LABORATORIO ANALISI CLINICHE VIA S.R.L	188.241,00	FATTURA	20	06/07/20	17.575,77	17.575,77	BA0620
24680	LABORATORIO ANALISI CLINICHE VIA S.R.L	188.241,00	FATTURA	24	22/07/20	23.014,50	23.014,50	BA0620
24680	LABORATORIO ANALISI CLINICHE VIA S.R.L	188.241,00	FATTURA	28	09/09/20	19.576,24	19.576,24	BA0620

24680	LABORATORIO ANALISI CLINICHE VIA S.R.L	188.241,00	FATTURA	29	11/09/20	11.932,89	11.932,89	BA0620
24680	LABORATORIO ANALISI CLINICHE VIA S.R.L	188.241,00	FATTURA	31	20/10/20	19.720,21	19.720,21	BA0620
24680	LABORATORIO ANALISI CLINICHE VIA S.R.L	188.241,00	FATTURA	54	27/11/20	17.421,64	17.421,64	BA0620
24680	LABORATORIO ANALISI CLINICHE VIA S.R.L	188.241,00	FATTURA	65	22/12/20	14.485,33	14.485,33	BA0620
24680	LABORATORIO ANALISI CLINICHE VIA S.R.L	188.241,00	FATTURA	3	27/01/21	9.599,92	9.599,92	BA0620
10005686	POLISPECIALISTICA BIOS S.R.L	495.320,00	FATTURA	FATTPA 2_20	15/04/20	40.840,47	40.840,47	BA0620
10005686	POLISPECIALISTICA BIOS S.R.L	495.320,00	FATTURA	FATTPA 3_20	15/04/20	43.482,42	43.482,42	BA0620
10005686	POLISPECIALISTICA BIOS S.R.L	495.320,00	FATTURA	FATTPA 4_20	14/05/20	28.352,52	28.352,52	BA0620
10005686	POLISPECIALISTICA BIOS S.R.L	495.320,00	FATTURA	FATTPA 5_20	02/07/20	14.053,58	14.053,58	BA0620
10005686	POLISPECIALISTICA BIOS S.R.L	495.320,00	FATTURA	FATTPA 6_20	10/07/20	41.138,03	41.138,03	BA0620
10005686	POLISPECIALISTICA BIOS S.R.L	495.320,00	FATTURA	FATTPA 12_20	21/07/20	54.051,19	54.051,19	BA0620
10005686	POLISPECIALISTICA BIOS S.R.L	495.320,00	FATTURA	FATTPA 19_20	25/08/20	52.813,40	52.813,40	BA0620
10005686	POLISPECIALISTICA BIOS S.R.L	495.320,00	FATTURA	FATTPA 25_20	12/10/20	34.488,24	34.488,24	BA0620
10005686	POLISPECIALISTICA BIOS S.R.L	495.320,00	FATTURA	FATTPA 31_20	04/11/20	49.900,27	49.900,27	BA0620
10005686	POLISPECIALISTICA BIOS S.R.L	495.320,00	FATTURA	FATTPA 40_20	03/12/20	54.091,84	54.091,84	BA0620
10005686	POLISPECIALISTICA BIOS S.R.L	495.320,00	FATTURA	FATTPA 45_20	22/12/20	52.072,22	52.072,22	BA0620
10005686	POLISPECIALISTICA BIOS S.R.L	495.320,00	FATTURA	FATTPA 1_21	22/01/21	21.613,82	21.613,82	BA0620
10006052	LABORATORIO ANALISI CLINICHE PASTEUR S.R.L.	67.502,00	FATTURA	FATTPA 1_20	15/04/20	5.623,78	5.623,78	BA0620
10006052	LABORATORIO ANALISI CLINICHE PASTEUR S.R.L.	67.502,00	FATTURA	FATTPA 2_20	15/04/20	5.843,71	5.843,71	BA0620
10006052	LABORATORIO ANALISI CLINICHE PASTEUR S.R.L.	67.502,00	FATTURA	FATTPA 3_20	15/05/20	2.546,66	2.546,66	BA0620
10006052	LABORATORIO ANALISI CLINICHE PASTEUR S.R.L.	67.502,00	FATTURA	FATTPA 4_20	03/07/20	5.443,08	5.443,08	BA0620
10006052	LABORATORIO ANALISI CLINICHE PASTEUR S.R.L.	67.502,00	FATTURA	FATTPA 5_20	21/07/20	6.006,77	6.006,77	BA0620
10006052	LABORATORIO ANALISI CLINICHE PASTEUR S.R.L.	67.502,00	FATTURA	FATTPA 6_20	26/08/20	6.512,28	6.512,28	BA0620
10006052	LABORATORIO ANALISI CLINICHE PASTEUR S.R.L.	67.502,00	FATTURA	FATTPA 7_20	12/10/20	5.642,09	5.642,09	BA0620
10006052	LABORATORIO ANALISI CLINICHE PASTEUR S.R.L.	67.502,00	FATTURA	FATTPA 8_20	04/11/20	8.337,95	8.337,95	BA0620
10006052	LABORATORIO ANALISI CLINICHE PASTEUR S.R.L.	67.502,00	FATTURA	FATTPA 9_20	03/12/20	8.662,90	8.662,90	BA0620
10006052	LABORATORIO ANALISI CLINICHE PASTEUR S.R.L.	67.502,00	FATTURA	FATTPA 10_20	22/12/20	7.795,24	7.795,24	BA0620
10006052	LABORATORIO ANALISI CLINICHE PASTEUR S.R.L.	67.502,00	FATTURA	FATTPA 1_21	22/01/21	2.588,54	2.588,54	BA0620
10000436	BIOLAB S.A.S	62.280,00	FATTURA	FATTPA 2_20	15/04/20	5.026,10	5.026,10	BA0620
10000436	BIOLAB S.A.S	62.280,00	FATTURA	FATTPA 3_20	11/05/20	5.244,76	5.244,76	BA0620
10000436	BIOLAB S.A.S	62.280,00	FATTURA	FATTPA 4_20	11/05/20	2.313,85	2.313,85	BA0620
10000436	BIOLAB S.A.S	62.280,00	FATTURA	FATTPA 5_20	03/07/20	5.732,30	5.732,30	BA0620
10000436	BIOLAB S.A.S	62.280,00	FATTURA	FATTPA 6_20	21/07/20	7.631,98	7.631,98	BA0620
10000436	BIOLAB S.A.S	62.280,00	FATTURA	FATTPA 7_20	26/08/20	6.609,71	6.609,71	BA0620
10000436	BIOLAB S.A.S	62.280,00	FATTURA	FATTPA 8_20	12/10/20	6.545,25	6.545,25	BA0620
10000436	BIOLAB S.A.S	62.280,00	FATTURA	FATTPA 9_20	04/11/20	7.159,01	7.159,01	BA0620
10000436	BIOLAB S.A.S	62.280,00	FATTURA	FATTPA 10_20	03/12/20	7.691,18	7.691,18	BA0620
10000436	BIOLAB S.A.S	62.280,00	FATTURA	FATTPA 11_20	22/12/20	6.018,98	6.018,98	BA0620
10000436	BIOLAB S.A.S	62.280,00	FATTURA	FATTPA 1_21	22/01/21	1.995,88	1.995,88	BA0620
10000273	CASA DI CURA PRIVATA "SANTA RITA" S.R.L. (S)	10.673,00	FATTURA	FATTPA 7_20	09/04/20	643,73	643,73	BA0620
10000273	CASA DI CURA PRIVATA "SANTA RITA" S.R.L. (S)	10.673,00	FATTURA	FATTPA 9_20	09/04/20	486,01	486,01	BA0620
10000273	CASA DI CURA PRIVATA "SANTA RITA" S.R.L. (S)	10.673,00	FATTURA	FATTPA 11_20	05/05/20	211,14	211,14	BA0620
10000273	CASA DI CURA PRIVATA "SANTA RITA" S.R.L. (S)	10.673,00	FATTURA	FATTPA 14_20	10/06/20	138,00	138,00	BA0620
10000273	CASA DI CURA PRIVATA "SANTA RITA" S.R.L. (S)	10.673,00	FATTURA	FATTPA 17_20	30/06/20	539,12	539,12	BA0620
10000273	CASA DI CURA PRIVATA "SANTA RITA" S.R.L. (S)	10.673,00	FATTURA	FATTPA 20_20	21/07/20	808,25	808,25	BA0620

10000273	CASA DI CURA PRIVATA "SANTA RITA" S.R.L. (S)	10.673,00	FATTURA	FATTPA 23_20	25/08/20	824,43	824,43	BA0620
10000273	CASA DI CURA PRIVATA "SANTA RITA" S.R.L. (S)	10.673,00	FATTURA	FATTPA 26_20	23/09/20	329,50	329,50	BA0620
10000273	CASA DI CURA PRIVATA "SANTA RITA" S.R.L. (S)	10.673,00	FATTURA	FATTPA 29_20	28/10/20	836,57	836,57	BA0620
10000273	CASA DI CURA PRIVATA "SANTA RITA" S.R.L. (S)	10.673,00	FATTURA	FATTPA 32_20	05/12/20	983,33	983,33	BA0620
10000273	CASA DI CURA PRIVATA "SANTA RITA" S.R.L. (S)	10.673,00	FATTURA	FATTPA 34_20	22/12/20	383,33	383,33	BA0620
10000273	CASA DI CURA PRIVATA "SANTA RITA" S.R.L. (S)	10.673,00	FATTURA	FATTPA 8_21	13/04/21	307,08	307,08	BA0620
26926	CASA DI CURA MADONNA DELLO SCOGLIO S.R.L. (S)	19.861,00	FATTURA	2/9	08/04/20	1.507,87	1.507,87	BA0620
26926	CASA DI CURA MADONNA DELLO SCOGLIO S.R.L. (S)	19.861,00	FATTURA	2/10	08/04/20	1.252,66	1.252,66	BA0620
26926	CASA DI CURA MADONNA DELLO SCOGLIO S.R.L. (S)	19.861,00	FATTURA	2/11	23/04/20	1.540,64	1.540,64	BA0620
26926	CASA DI CURA MADONNA DELLO SCOGLIO S.R.L. (S)	19.861,00	FATTURA	2/15	03/06/20	1.573,53	1.573,53	BA0620
26926	CASA DI CURA MADONNA DELLO SCOGLIO S.R.L. (S)	19.861,00	FATTURA	2/18	18/06/20	1.551,71	1.551,71	BA0620
26926	CASA DI CURA MADONNA DELLO SCOGLIO S.R.L. (S)	19.861,00	FATTURA	2/22	15/07/20	1.390,20	1.390,20	BA0620
26926	CASA DI CURA MADONNA DELLO SCOGLIO S.R.L. (S)	19.861,00	FATTURA	2/26	31/08/20	1.449,20	1.449,20	BA0620
26926	CASA DI CURA MADONNA DELLO SCOGLIO S.R.L. (S)	19.861,00	FATTURA	2/32	23/10/20	1.401,30	1.401,30	BA0620
26926	CASA DI CURA MADONNA DELLO SCOGLIO S.R.L. (S)	19.861,00	FATTURA	2/33	23/10/20	1.467,51	1.467,51	BA0620
26926	CASA DI CURA MADONNA DELLO SCOGLIO S.R.L. (S)	19.861,00	FATTURA	2/36	17/11/20	1.430,45	1.430,45	BA0620
26926	CASA DI CURA MADONNA DELLO SCOGLIO S.R.L. (S)	19.861,00	FATTURA	2/39	15/12/20	1.796,86	1.796,86	BA0620
26926	CASA DI CURA MADONNA DELLO SCOGLIO S.R.L. (S)	19.861,00	FATTURA	2/3	18/01/21	1.664,86	1.664,86	BA0620
10008897	MARRELLI HEALTH SRL S (EX CALABRODENTAL)	811.325,00	FATTURA	5 / 7	14/02/20	28.877,94	28.877,94	BA0620
10008897	MARRELLI HEALTH SRL S (EX CALABRODENTAL)	1.500.000,00	FATTURA	6 / 43	05/03/20	240.170,86	240.170,86	BA0620
10008897	MARRELLI HEALTH SRL S (EX CALABRODENTAL)	811.325,00	FATTURA	8 / 7	16/03/20	48.160,94	48.160,94	BA0620
10008897	MARRELLI HEALTH SRL S (EX CALABRODENTAL)	1.500.000,00	FATTURA	9 / 43	16/03/20	219.059,05	219.059,05	BA0620
10008897	MARRELLI HEALTH SRL S (EX CALABRODENTAL)	811.325,00	FATTURA	9 / 7	01/04/20	18.608,65	18.608,65	BA0620
10008897	MARRELLI HEALTH SRL S (EX CALABRODENTAL)	1.500.000,00	FATTURA	13 / 43	01/04/20	212.334,47	212.334,47	BA0620
10008897	MARRELLI HEALTH SRL S (EX CALABRODENTAL)	811.325,00	FATTURA	12 / 7	14/05/20	3.285,91	3.285,91	BA0620
10008897	MARRELLI HEALTH SRL S (EX CALABRODENTAL)	811.325,00	FATTURA	13 / 7	16/06/20	63.915,95	63.915,95	BA0620
10008897	MARRELLI HEALTH SRL S (EX CALABRODENTAL)	811.325,00	FATTURA	15 / 7	13/07/20	85.083,53	85.083,53	BA0620
10008897	MARRELLI HEALTH SRL S (EX CALABRODENTAL)	1.500.000,00	FATTURA	24 / 43	13/07/20	181.765,16	181.765,16	BA0620
10008897	MARRELLI HEALTH SRL S (EX CALABRODENTAL)	1.500.000,00	FATTURA	29 / 43	04/08/20	169.896,26	169.896,26	BA0620
10008897	MARRELLI HEALTH SRL S (EX CALABRODENTAL)	811.325,00	FATTURA	17 / 7	05/08/20	80.752,00	80.752,00	BA0620
10008897	MARRELLI HEALTH SRL S (EX CALABRODENTAL)	811.325,00	FATTURA	19 / 7	04/09/20	35.426,02	35.426,02	BA0620
10008897	MARRELLI HEALTH SRL S (EX CALABRODENTAL)	1.500.000,00	FATTURA	33 / 43	11/09/20	120.926,94	120.926,94	BA0620
10008897	MARRELLI HEALTH SRL S (EX CALABRODENTAL)	811.325,00	FATTURA	21 / 7	09/10/20	115.494,11	115.494,11	BA0620
10008897	MARRELLI HEALTH SRL S (EX CALABRODENTAL)	811.325,00	FATTURA	23 / 7	10/11/20	83.782,38	83.782,38	BA0620
10008897	MARRELLI HEALTH SRL S (EX CALABRODENTAL)	1.500.000,00	FATTURA	39 / 43	13/11/20	183.928,53	183.928,53	BA0620
10008897	MARRELLI HEALTH SRL S (EX CALABRODENTAL)	1.500.000,00	FATTURA	40 / 43	16/11/20	131.274,22	131.274,22	BA0620
10008897	MARRELLI HEALTH SRL S (EX CALABRODENTAL)	811.325,00	FATTURA	25 / 7	04/12/20	58.076,14	58.076,14	BA0620
10008897	MARRELLI HEALTH SRL S (EX CALABRODENTAL)	1.500.000,00	FATTURA	44 / 43	04/12/20	210.201,96	210.201,96	BA0620
10008897	MARRELLI HEALTH SRL S (EX CALABRODENTAL)	1.500.000,00	FATTURA	47 / 43	29/12/20	19.963,22	19.963,22	BA0620
10008897	MARRELLI HEALTH SRL S (EX CALABRODENTAL)	1.500.000,00	FATTURA	5 / 43	19/01/21	109.456,63	109.456,63	BA0620
10008897	MARRELLI HEALTH SRL S (EX CALABRODENTAL)	1.500.000,00	FATTURA	2 / 7	26/01/21	111.719,26	111.719,26	BA0620
10005477	ISTITUTO STOMATOLOGICO MERIDIONALE S.R.L.	71.221,00	FATTURA	1	28/02/20	2.822,63	2.822,63	BA0620
10005477	ISTITUTO STOMATOLOGICO MERIDIONALE S.R.L.	71.221,00	FATTURA	2	12/06/20	4.732,80	4.732,80	BA0620
10005477	ISTITUTO STOMATOLOGICO MERIDIONALE S.R.L.	71.221,00	FATTURA	3	12/06/20	313,96	313,96	BA0620
10005477	ISTITUTO STOMATOLOGICO MERIDIONALE S.R.L.	71.221,00	FATTURA	4	12/06/20	2.330,67	2.330,67	BA0620

10005477	ISTITUTO STOMATOLOGICO MERIDIONALE S.R.L.	71.221,00	FATTURA	5	17/07/20	5.941,21	5.941,21	BA0620
10005477	ISTITUTO STOMATOLOGICO MERIDIONALE S.R.L.	71.221,00	FATTURA	6	04/09/20	5.366,48	5.366,48	BA0620
10005477	ISTITUTO STOMATOLOGICO MERIDIONALE S.R.L.	71.221,00	FATTURA	12	16/10/20	7.058,64	7.058,64	BA0620
10005477	ISTITUTO STOMATOLOGICO MERIDIONALE S.R.L.	71.221,00	FATTURA	18	12/11/20	9.184,43	9.184,43	BA0620
10005477	ISTITUTO STOMATOLOGICO MERIDIONALE S.R.L.	71.221,00	FATTURA	21	09/12/20	6.115,26	6.115,26	BA0620
10005477	ISTITUTO STOMATOLOGICO MERIDIONALE S.R.L.	71.221,00	FATTURA	01	13/01/21	3.724,89	3.724,89	BA0620
24437	POLISPECIALISTICA BIOS S.R.L. (cardiologia)	21.691,00	FATTURA	FATTPA 9_20	10/07/20	3.038,48	3.038,48	BA0620
24437	POLISPECIALISTICA BIOS S.R.L. (cardiologia)	21.691,00	FATTURA	FATTPA 15_20	21/07/20	7.279,44	7.279,44	BA0620
24437	POLISPECIALISTICA BIOS S.R.L. (cardiologia)	21.691,00	FATTURA	FATTPA 22_20	25/08/20	5.854,91	5.854,91	BA0620
24437	POLISPECIALISTICA BIOS S.R.L. (cardiologia)	21.691,00	FATTURA	FATTPA 28_20	12/10/20	3.036,83	3.036,83	BA0620
24437	POLISPECIALISTICA BIOS S.R.L. (cardiologia)	21.691,00	FATTURA	FATTPA 34_20	04/11/20	2.408,34	2.408,34	BA0620
24437	POLISPECIALISTICA BIOS S.R.L. (cardiologia)	44.498,00	FATTURA	FATTPA 8_20	10/07/20	3.782,71	3.782,71	BA0620
24437	POLISPECIALISTICA BIOS S.R.L. (ecografia)	44.498,00	FATTURA	FATTPA 14_20	21/07/20	7.339,30	7.339,30	BA0620
24437	POLISPECIALISTICA BIOS S.R.L. (ecografia)	44.498,00	FATTURA	FATTPA 21_20	25/08/20	5.310,90	5.310,90	BA0620
24437	POLISPECIALISTICA BIOS S.R.L. (ecografia)	44.498,00	FATTURA	FATTPA 27_20	12/10/20	1.184,30	1.184,30	BA0620
24437	POLISPECIALISTICA BIOS S.R.L. (ecografia)	44.498,00	FATTURA	FATTPA 33_20	04/11/20	5.749,90	5.749,90	BA0620
24437	POLISPECIALISTICA BIOS S.R.L. (ecografia)	44.498,00	FATTURA	FATTPA 42_20	03/12/20	11.100,70	11.100,70	BA0620
24437	POLISPECIALISTICA BIOS S.R.L. (ecografia)	44.498,00	FATTURA	FATTPA 47_20	22/12/20	3.247,60	3.247,60	BA0620
24437	POLISPECIALISTICA BIOS S.R.L. (ecografia)	44.498,00	FATTURA	FATTPA 2_21	22/01/21	6.054,20	6.054,20	BA0620
24437	POLISPECIALISTICA BIOS S.R.L. (allergologia)	8.116,00	FATTURA	FATTPA 7_20	10/07/20	949,88	949,88	BA0620
24437	POLISPECIALISTICA BIOS S.R.L. (allergologia)	8.116,00	FATTURA	FATTPA 13_20	21/07/20	2.823,00	2.823,00	BA0620
24437	POLISPECIALISTICA BIOS S.R.L. (allergologia)	8.116,00	FATTURA	FATTPA 20_20	25/08/20	1.363,99	1.363,99	BA0620
24437	POLISPECIALISTICA BIOS S.R.L. (allergologia)	8.116,00	FATTURA	FATTPA 26_20	12/10/20	666,80	666,80	BA0620
24437	POLISPECIALISTICA BIOS S.R.L. (allergologia)	8.116,00	FATTURA	FATTPA 32_20	04/11/20	738,04	738,04	BA0620
24437	POLISPECIALISTICA BIOS S.R.L. (allergologia)	8.116,00	FATTURA	FATTPA 41_20	03/12/20	749,94	749,94	BA0620
24437	POLISPECIALISTICA BIOS S.R.L. (allergologia)	8.116,00	FATTURA	FATTPA 46_20	22/12/20	717,46	717,46	BA0620
24437	POLISPECIALISTICA BIOS S.R.L. (endocrinologia)	9.502,00	FATTURA	FATTPA 10_20	10/07/20	933,53	933,53	BA0620
24437	POLISPECIALISTICA BIOS S.R.L. (endocrinologia)	9.502,00	FATTURA	FATTPA 16_20	21/07/20	3.066,28	3.066,28	BA0620
24437	POLISPECIALISTICA BIOS S.R.L. (endocrinologia)	9.502,00	FATTURA	FATTPA 23_20	25/08/20	964,94	964,94	BA0620
24437	POLISPECIALISTICA BIOS S.R.L. (endocrinologia)	9.502,00	FATTURA	FATTPA 29_20	12/10/20	1.106,99	1.106,99	BA0620
24437	POLISPECIALISTICA BIOS S.R.L. (endocrinologia)	9.502,00	FATTURA	FATTPA 35_20	04/11/20	1.728,01	1.728,01	BA0620
24437	POLISPECIALISTICA BIOS S.R.L. (endocrinologia)	9.502,00	FATTURA	FATTPA 43_20	03/12/20	736,66	736,66	BA0620
24437	POLISPECIALISTICA BIOS S.R.L. (endocrinologia)	9.502,00	FATTURA	FATTPA 48_20	22/12/20	948,59	948,59	BA0620
24437	POLISPECIALISTICA BIOS S.R.L. (med. Sport.)	3.143,00	FATTURA	FATTPA 11_20	10/07/20	224,94	224,94	BA0620
24437	POLISPECIALISTICA BIOS S.R.L. (med. Sport.)	3.143,00	FATTURA	FATTPA 17_20	21/07/20	772,10	772,10	BA0620
24437	POLISPECIALISTICA BIOS S.R.L. (med. Sport.)	3.143,00	FATTURA	FATTPA 24_20	25/08/20	110,30	110,30	BA0620
24437	POLISPECIALISTICA BIOS S.R.L. (med. Sport.)	3.143,00	FATTURA	FATTPA 30_20	12/10/20	220,60	220,60	BA0620
24437	POLISPECIALISTICA BIOS S.R.L. (med. Sport.)	3.143,00	FATTURA	FATTPA 36_20	04/11/20	110,30	110,30	BA0620
24437	POLISPECIALISTICA BIOS S.R.L. (med. Sport.)	3.143,00	FATTURA	FATTPA 44_20	03/12/20	220,60	220,60	BA0620
24437	POLISPECIALISTICA BIOS S.R.L. (med. Sport.)	3.143,00	FATTURA	FATTPA 49_20	22/12/20	110,30	110,30	BA0620
24437	POLISPECIALISTICA BIOS S.R.L. (med. Sport.)	3.143,00	FATTURA	FATTPA 3_21	22/01/21	327,90	327,90	BA0620
10006213	R.M. S.A.S. DI SCALISE DR. FRANCESCO & C.	91.922,00	FATTURA	4	17/02/20	7.157,40	7.157,40	BA0620
10006213	R.M. S.A.S. DI SCALISE DR. FRANCESCO & C.	91.922,00	FATTURA	5	13/03/20	7.592,58	7.592,58	BA0620
10006213	R.M. S.A.S. DI SCALISE DR. FRANCESCO & C.	91.922,00	FATTURA	6	18/04/20	2.598,68	2.598,68	BA0620
10006213	R.M. S.A.S. DI SCALISE DR. FRANCESCO & C.	91.922,00	FATTURA	7	05/06/20	1.003,71	1.003,71	BA0620

10006213	R.M. S.A.S. DI SCALISE DR. FRANCESCO & C.	91.922,00	FATTURA	8	17/06/20	6.818,13	6.818,13	BA0620
10006213	R.M. S.A.S. DI SCALISE DR. FRANCESCO & C.	91.922,00	FATTURA	9	16/07/20	7.141,19	7.141,19	BA0620
10006213	R.M. S.A.S. DI SCALISE DR. FRANCESCO & C.	91.922,00	FATTURA	10	07/08/20	9.787,65	9.787,65	BA0620
10006213	R.M. S.A.S. DI SCALISE DR. FRANCESCO & C.	91.922,00	FATTURA	11	09/09/20	6.460,73	6.460,73	BA0620
10006213	R.M. S.A.S. DI SCALISE DR. FRANCESCO & C.	91.922,00	FATTURA	12/20	21/10/20	11.222,10	11.222,10	BA0620
10006213	R.M. S.A.S. DI SCALISE DR. FRANCESCO & C.	91.922,00	FATTURA	13	16/11/20	10.603,58	10.603,58	BA0620
10006213	R.M. S.A.S. DI SCALISE DR. FRANCESCO & C.	91.922,00	FATTURA	14	11/12/20	8.946,29	8.946,29	BA0620
10006213	R.M. S.A.S. DI SCALISE DR. FRANCESCO & C.	91.922,00	FATTURA	1	14/01/21	8.658,67	8.658,67	BA0620
10006062	ARS MEDICA SERVIZI S.R.L.	209.683,00	FATTURA	FATTPA 3_20	14/02/20	17.725,33	17.725,33	BA0620
10006062	ARS MEDICA SERVIZI S.R.L.	209.683,00	FATTURA	FATTPA 5_20	31/03/20	15.272,24	15.272,24	BA0620
10006062	ARS MEDICA SERVIZI S.R.L.	209.683,00	FATTURA	FATTPA 6_20	08/04/20	5.876,01	5.876,01	BA0620
10006062	ARS MEDICA SERVIZI S.R.L.	209.683,00	FATTURA	FATTPA 7_20	10/06/20	30.948,22	30.948,22	BA0620
10006062	ARS MEDICA SERVIZI S.R.L.	209.683,00	FATTURA	FATTPA 8_20	14/07/20	36.196,15	36.196,15	BA0620
10006062	ARS MEDICA SERVIZI S.R.L.	209.683,00	FATTURA	FATTPA 9_20	04/08/20	20.009,51	20.009,51	BA0620
10006062	ARS MEDICA SERVIZI S.R.L.	209.683,00	FATTURA	FATTPA 10_20	09/09/20	15.140,96	15.140,96	BA0620
10006062	ARS MEDICA SERVIZI S.R.L.	209.683,00	FATTURA	FATTPA 11_20	07/10/20	16.612,34	16.612,34	BA0620
10006062	ARS MEDICA SERVIZI S.R.L.	209.683,00	FATTURA	FATTPA 12_20	11/11/20	19.129,69	19.129,69	BA0620
10006062	ARS MEDICA SERVIZI S.R.L.	209.683,00	FATTURA	FATTPA 13_20	09/12/20	19.532,93	19.532,93	BA0620
10006062	ARS MEDICA SERVIZI S.R.L.	209.683,00	FATTURA	FATTPA 2_21	20/01/21	11.790,73	11.790,73	BA0620
10006057	C.M.G. S.R.L. "SERVIZI DI ODONTOSTOMATOLOGIA "	81.921,00	FATTURA	05	04/03/20	1.359,36	1.359,36	BA0620
10006057	C.M.G. S.R.L. "SERVIZI DI ODONTOSTOMATOLOGIA "	81.921,00	FATTURA	07	20/04/20	7.050,38	7.050,38	BA0620
10006057	C.M.G. S.R.L. "SERVIZI DI ODONTOSTOMATOLOGIA "	81.921,00	FATTURA	08	20/04/20	3.067,64	3.067,64	BA0620
10006057	C.M.G. S.R.L. "SERVIZI DI ODONTOSTOMATOLOGIA "	81.921,00	FATTURA	09	08/06/20	280,49	280,49	BA0620
10006057	C.M.G. S.R.L. "SERVIZI DI ODONTOSTOMATOLOGIA "	81.921,00	FATTURA	10	07/07/20	4.403,94	4.403,94	BA0620
10006057	C.M.G. S.R.L. "SERVIZI DI ODONTOSTOMATOLOGIA "	81.921,00	FATTURA	11	15/07/20	6.806,88	6.806,88	BA0620
10006057	C.M.G. S.R.L. "SERVIZI DI ODONTOSTOMATOLOGIA "	81.921,00	FATTURA	12	12/08/20	13.197,83	13.197,83	BA0620
10006057	C.M.G. S.R.L. "SERVIZI DI ODONTOSTOMATOLOGIA "	81.921,00	FATTURA	13	14/09/20	9.305,16	9.305,16	BA0620
10006057	C.M.G. S.R.L. "SERVIZI DI ODONTOSTOMATOLOGIA "	81.921,00	FATTURA	14	27/10/20	11.427,43	11.427,43	BA0620
10006057	C.M.G. S.R.L. "SERVIZI DI ODONTOSTOMATOLOGIA "	81.921,00	FATTURA	15	16/11/20	16.789,63	16.789,63	BA0620
10006057	C.M.G. S.R.L. "SERVIZI DI ODONTOSTOMATOLOGIA "	81.921,00	FATTURA	16	16/12/20	7.921,49	7.921,49	BA0620
10006230	SALUS S.R.L.	81.921,00	FATTURA	01	11/01/21	101,77	101,77	BA0620
10006230	SALUS S.R.L.	82.692,00	FATTURA	FATTPA 2_20	25/02/20	5.110,97	5.110,97	BA0620
10006230	SALUS S.R.L.	82.692,00	FATTURA	FATTPA 3_20	15/04/20	7.387,28	7.387,28	BA0620
10006230	SALUS S.R.L.	82.692,00	FATTURA	FATTPA 4_20	15/04/20	1.499,54	1.499,54	BA0620
10006230	SALUS S.R.L.	82.692,00	FATTURA	FATTPA 5_20	11/06/20	10.786,95	10.786,95	BA0620
10006230	SALUS S.R.L.	82.692,00	FATTURA	FATTPA 6_20	21/07/20	8.796,22	8.796,22	BA0620
10006230	SALUS S.R.L.	82.692,00	FATTURA	FATTPA 7_20	24/08/20	11.567,05	11.567,05	BA0620
10006230	SALUS S.R.L.	82.692,00	FATTURA	FATTPA 8_20	21/09/20	3.163,47	3.163,47	BA0620
10006230	SALUS S.R.L.	82.692,00	FATTURA	FATTPA 9_20	30/10/20	10.404,42	10.404,42	BA0620
10006230	SALUS S.R.L.	82.692,00	FATTURA	FATTPA 10_20	24/11/20	6.529,85	6.529,85	BA0620
10006230	SALUS S.R.L.	82.692,00	FATTURA	FATTPA 11_20	21/12/20	7.049,14	7.049,14	BA0620
10006230	SALUS S.R.L.	82.692,00	FATTURA	FATTPA 1_21	19/01/21	6.591,10	6.591,10	BA0620
10005291	TURANO E C. S.R.L.	152.057,00	FATTURA	PA 7_20	21/02/20	15.650,19	15.650,19	BA0620
10005291	TURANO E C. S.R.L.	152.057,00	FATTURA	PA 11_20	06/03/20	14.773,34	14.773,34	BA0620
10005291	TURANO E C. S.R.L.	152.057,00	FATTURA	PA 13_20	10/04/20	8.936,67	8.936,67	BA0620

10005291	TURANO E C. S.R.L.	152.057,00	FATTURA	PA 18_20	17/06/20	7.319,91	7.319,91	BA0620
10005291	TURANO E C. S.R.L.	152.057,00	FATTURA	PA 19_20	13/07/20	16.240,34	16.240,34	BA0620
10005291	TURANO E C. S.R.L.	152.057,00	FATTURA	PA 27_20	05/08/20	18.776,08	18.776,08	BA0620
10005291	TURANO E C. S.R.L.	152.057,00	FATTURA	PA 33_20	03/09/20	12.880,86	12.880,86	BA0620
10005291	TURANO E C. S.R.L.	152.057,00	FATTURA	36/PA/20	07/10/20	19.970,09	19.970,09	BA0620
10005291	TURANO E C. S.R.L.	152.057,00	FATTURA	41/PA/20	11/11/20	19.422,80	19.422,80	BA0620
10005291	TURANO E C. S.R.L.	152.057,00	FATTURA	44/PA/20	10/12/20	15.180,00	15.180,00	BA0620
10005291	TURANO E C. S.R.L.	152.057,00	NC	1/PA/21	08/01/21	-1.694,76	-1.694,76	BA0620
10006248	ATENA SRL SERVIZI SANITARI	55.371,00	FATTURA	3	05/03/20	3.925,05	3.925,05	BA0620
10006248	ATENA SRL SERVIZI SANITARI	55.371,00	FATTURA	4	02/04/20	4.574,33	4.574,33	BA0620
10006248	ATENA SRL SERVIZI SANITARI	55.371,00	FATTURA	5	10/04/20	3.050,78	3.050,78	BA0620
10006248	ATENA SRL SERVIZI SANITARI	55.371,00	FATTURA	6	22/05/20	441,57	441,57	BA0620
10006248	ATENA SRL SERVIZI SANITARI	55.371,00	FATTURA	7	18/06/20	6.299,90	6.299,90	BA0620
10006248	ATENA SRL SERVIZI SANITARI	55.371,00	FATTURA	8	10/07/20	6.155,11	6.155,11	BA0620
10006248	ATENA SRL SERVIZI SANITARI	55.371,00	FATTURA	9	12/08/20	6.018,74	6.018,74	BA0620
10006248	ATENA SRL SERVIZI SANITARI	55.371,00	FATTURA	10	09/10/20	7.047,14	7.047,14	BA0620
10006248	ATENA SRL SERVIZI SANITARI	55.371,00	FATTURA	13	11/11/20	7.424,75	7.424,75	BA0620
10006248	ATENA SRL SERVIZI SANITARI	55.371,00	FATTURA	14	07/12/20	4.706,94	4.706,94	BA0620
10006248	ATENA SRL SERVIZI SANITARI	55.371,00	FATTURA	1	08/01/21	4.892,69	4.892,69	BA0620
10006254	GARRITANI S.R.L.	45.166,00	FATTURA	FATTPA 3_20	08/04/20	2.978,39	2.978,39	BA0620
10006254	GARRITANI S.R.L.	45.166,00	FATTURA	FATTPA 4_20	08/04/20	3.014,68	3.014,68	BA0620
10006254	GARRITANI S.R.L.	45.166,00	FATTURA	FATTPA 5_20	24/04/20	1.270,92	1.270,92	BA0620
10006254	GARRITANI S.R.L.	45.166,00	FATTURA	FATTPA 6_20	21/07/20	363,73	363,73	BA0620
10006254	GARRITANI S.R.L.	45.166,00	FATTURA	FATTPA 7_20	21/07/20	1.806,37	1.806,37	BA0620
10006254	GARRITANI S.R.L.	45.166,00	FATTURA	FATTPA 8_20	21/07/20	2.528,46	2.528,46	BA0620
10006254	GARRITANI S.R.L.	45.166,00	FATTURA	FATTPA 9_20	16/09/20	1.068,17	1.068,17	BA0620
10006254	GARRITANI S.R.L.	45.166,00	NC	FATTPA 10_20	26/09/20	-1.068,17	-1.068,17	BA0620
10006254	GARRITANI S.R.L.	45.166,00	FATTURA	FATTPA 11_20	26/09/20	2.434,80	2.434,80	BA0620
10006254	GARRITANI S.R.L.	45.166,00	FATTURA	FATTPA 12_20	26/09/20	1.068,17	1.068,17	BA0620
10006254	GARRITANI S.R.L.	45.166,00	FATTURA	FATTPA 13_20	16/12/20	2.114,83	2.114,83	BA0620
10006254	GARRITANI S.R.L.	45.166,00	FATTURA	FATTPA 14_20	16/12/20	3.069,79	3.069,79	BA0620
10006254	GARRITANI S.R.L.	45.166,00	FATTURA	FATTPA 15_20	16/12/20	970,15	970,15	BA0620
10006254	GARRITANI S.R.L.	45.166,00	FATTURA	FATTPA 1_21	18/01/21	1.377,69	1.377,69	BA0620
10006406	STUDIO DENTISTICO DR. EURO GIARDINO	4.224,00	FATTURA			,00	,00	BA0620

Altre informazioni relative a proventi e ricavi diversi.

Informazione	Caso presente in azienda?	Se sì, illustrare
AS01. Sono state rilevate significative variazioni rispetto all'esercizio precedente?	NO	

AS02 – Costi per prestazioni sanitarie da privato

AS02 – NO	Nell'esercizio non sono stati rilevati disallineamenti tra valore fatturato dalla struttura privata e valore di budget autorizzato dalla Regione.
------------------	---

AS03 – Consulenze, Collaborazioni, Interinale e altre prestazioni di lavoro sanitarie e sociosanitarie

AS03 – SI	Nell'esercizio sono stati rilevati costi per consulenze, collaborazioni, relativamente a quelli dovuti per legge.
------------------	---

CODICE MOD. CE	DETTAGLIO ACQUISTI DI SERVIZI NON SANITARI	Valore CE al 31/12x	Valore CE al 31/12x-1	Variazioni Importo	Variazioni %
BA1570	SERVIZI NON SANITARI	19.798.289,94	19.529.059,74	269.240,20	
BA1580	Lavanderia	472.521,79	511.949,68	39.427,89	0,08
BA1590	PUBBICITÀ	3.176.930,60	2.610.662,59	566.268,01	0,18
BA1600	Mercia	1.590.671,83	1.977.282,82	386.610,99	0,24
BA1610	Riscaldamento	708.589,01	518.839,26	189.749,75	0,27
BA1620	Servizi di assistenza informatica	442.087,91	395.561,14	46.526,77	0,11
BA1630	Servizi trasporti (non sanitari)	11.623,57	6.156,73	5.466,84	0,47
BA1640	Smallmeeting ritratti	255.741,97	264.925,86	9.183,89	0,04
BA1650	Mercia telefoniche	187.841,30	113.792,17	74.049,13	0,39
BA1660	Utenze elettricità	1.103.291,39	1.149.580,31	46.288,92	0,04
BA1670	Altre utenze	192.055,19	146.330,85	45.724,34	0,24
BA1680	Premi di assicurazione	3.992.293,49	4.212.351,69	220.058,20	0,05
BA1720	Altri servizi non sanitari da pubblico (Acquisto sanitario pubblica della Regione)				
BA1730	Altri servizi non sanitari da altri soggetti pubblici		237.804,29	237.804,29	
BA1740	Altri servizi non sanitari da privati	7.664.651,89	7.383.822,35	280.829,54	0,04
BA1750					
BA1760					
BA1770	CONSULENZE, COLLABORAZIONI, INTERNALE ALTRE PRESTAZIONI DI LAVORO NON SANITARE	88.941,20	263.476,29	174.535,09	1,96
BA1780	Consulenze non sanitarie da Aziende sanitarie pubbliche della Regione				
BA1790	Consulenze non sanitarie da Terzi - Altri soggetti pubblici di lavoro non sanitario da privato				
BA1800	Consulenze non sanitarie da privato	87.395,01	25.672,00	61.723,01	0,71
BA1810	Indennità a personale universitario - area non sanitaria				
BA1820	Lavoro interinale - area non sanitaria				
BA1830	Altre collaborazioni e prestazioni di lavoro - area non sanitaria	1.546,15	237.804,29	236.258,10	152,80
BA1840	Rimborsi oneri stipendiali del personale non sanitario in comando				
BA1850	Rimborsi oneri stipendiali personale non sanitario in comando da Aziende sanitarie pubbliche della Regione				
BA1860	Rimborsi oneri stipendiali personale non sanitario in comando da Regione, soggetti pubblici e da Università				
BA1870	Rimborsi oneri stipendiali personale non sanitario in comando da aziende di altre Regioni (Estraregione)				
BA1880	FORMAZIONE ESTERNALIZZATA	17.106,49	29.470,39	12.363,90	0,72
BA1890	Formazione (esternalizzata e non) da pubblico	16.704,49	27.074,11	10.369,62	0,62
BA1900	Formazione (esternalizzata e non) da privato	402,00	2.396,28	1.994,28	4,06
	TOTALE	19.904.347,63	19.872.006,42	431.411,39	0,02

MOD. CE	COSTI DEL PERSONALE
BA2000	PERSONALE DEL RUOLO SANITARIO
BA2100	Costo del personale dirigente ruolo sanitario
BA2110	Costo del personale dirigente medico
BA2120	Costo del personale dirigente medico - tempo indeterminato
	Voci di costo a carattere straordinario
	Retribuzione di posizione
	Indennità di ruolo
	Altri trattamenti accessori
	Oneri sociali su retribuzione
	Altri oneri per il personale
	Indennità missioni
BA2130	Costo del personale dirigente medico - tempo determinato
	Voci di costo a carattere straordinario
	Retribuzione di posizione
	Indennità di ruolo
	Altri trattamenti accessori
	Oneri sociali su retribuzione
	Altri oneri per il personale
BA2140	Costo del personale dirigente medico - altro
BA2160	Costo del personale dirigente non medico
BA2160	Costo del personale dirigente non medico - tempo indeterminato
	Voci di costo a carattere straordinario
	Retribuzione di posizione
	Indennità di ruolo
	Altri trattamenti accessori
	Oneri sociali su retribuzione
	Altri oneri per il personale
BA2170	Costo del personale dirigente non medico - tempo determinato
	Voci di costo a carattere straordinario
	Retribuzione di posizione
	Indennità di ruolo
	Altri trattamenti accessori
	Oneri sociali su retribuzione
	Altri oneri per il personale
BA2190	Costo del personale dirigente non medico - altro
BA2200	Costo del personale comparto ruolo sanitario - tempo indeterminato
	Voci di costo a carattere straordinario
	Strordinario e indennità personale
	Retribuzione per produttività personale
	Altri oneri per il personale
	Oneri sociali su retribuzione
	Altri oneri per il personale
BA2210	Costo del personale comparto ruolo sanitario - tempo determinato
	Voci di costo a carattere straordinario
	Strordinario e indennità personale
	Retribuzione per produttività personale
	Altri trattamenti accessori
	Oneri sociali su retribuzione
	Altri oneri per il personale
BA2220	Costo del personale comparto ruolo sanitario - altro

Valore CE al 31/12/x	Valore CE al 31/12/x-1	Variazioni importo	Variazioni %
70.839.749,60	69.022.348,42	1.817.401,18	0,97
41.210.701,47	40.020.674,53	1.190.026,94	0,97
36.254.629,08	36.235.268,63	1.999.360,45	0,95
36.295.220,28	34.601.001,09	1.694.219,19	0,95
16.961.312,39	17.150.810,31	-189.497,92	1,01
9.050.888,82	7.762.443,33	1.288.445,49	0,86
1.475.105,98	1.514.629,84	-39.523,86	1,03
1.512.865,99	984.927,16	527.938,83	0,65
7.048.671,25	7.020.603,72	28.067,53	1,00
188.431,54	167.586,73	20.844,81	0,89
57.944,31	56.301,61	1.642,70	0,97
1.959.408,80	1.654.267,54	305.141,26	0,84
1.098.958,35	950.970,68	147.987,67	0,87
302.220,07	296.629,95	5.590,12	0,98
	341,35	341,35	-
139.038,33	59.094,89	79.943,44	0,43
419.192,05	347.032,67	72.159,38	0,83
	198,00	198,00	-
2.956.072,39	3.765.405,90	-809.333,51	1,77
2.811.926,30	3.559.914,86	-747.988,56	1,27
1.541.347,70	2.223.149,85	-681.802,15	1,44
515.938,32	425.979,53	89.958,79	0,83
203.990,20	203.990,20		1,00
45.006,21	13.299,57	31.706,64	0,30
505.643,87	687.987,11	-182.343,24	1,36
	5.508,60	5.508,60	-
144.146,09	205.491,04	-61.344,95	1,43
57.522,30	48.694,18	8.828,12	0,50
6.178,70	72.696,27	-66.517,57	11,77
			-
2.780,07		2.780,07	-
37.665,02	84.100,59	-46.435,57	2,23
			-
29.629.048,13	29.001.673,89	627.374,24	0,98
27.329.064,44	27.772.186,53	-443.122,09	1,02
16.128.074,41	16.277.572,21	-149.497,80	1,01
2.847.513,11	1.891.227,00	956.286,11	0,66
577.551,63	577.551,63		1,00
1.696.505,83	2.922.949,12	-1.226.443,29	1,72
5.941.975,67	5.899.583,97	42.391,70	0,99
137.443,79	203.302,60	-65.858,81	1,48
2.299.983,69	1.229.487,36	1.070.496,33	0,53
1.456.951,58	828.793,34	628.158,24	0,57
290.516,96	112.842,76	177.674,20	0,39
			-
32.934,63	43.508,56	-10.573,93	1,32
519.580,52	244.342,70	275.237,82	0,47
			-
			-

CODICE MOD. CE	COSTI DEL PERSONALE	Valore CE al 31/12/x	Valore CE al 31/12/x-1	Variazioni importo	Variazioni %
BA220	PERSONALE DEL RUOLO PROFESSIONALE	782.759,34	700.407,98	82.351,36	0,89
BA220	Costo del personale dirigente ruolo professionale	658.028,52	655.160,16	2.868,36	1,00
BA220	Costo del personale dirigente ruolo professionale - tempo indeterminato	658.028,52	655.160,16	2.868,36	1,00
BA220	Voci di costo a carattere salariale	280.383,31	283.065,10	2.681,79	1,01
BA220	Retribuzione di posizione	180.000,00	177.057,50	2.942,50	0,98
BA220	Indennità di ruolo	50.000,00	50.000,00	-	1,00
BA220	Altri trattamenti accessori	28.029,32	17.946,05	10.083,27	0,64
BA220	Oneri sociali su retribuzione	119.615,89	126.958,47	7.342,58	1,06
BA220	Costo del personale dirigente ruolo professionale - tempo determinato	-	133,04	-	-
BA220	Altri oneri per il personale	-	-	-	-
BA220	Voci di costo a carattere salariale	-	-	-	-
BA220	Retribuzione di posizione	-	-	-	-
BA220	Indennità di ruolo	-	-	-	-
BA220	Altri trattamenti accessori	-	-	-	-
BA220	Oneri sociali su retribuzione	-	-	-	-
BA220	Altri oneri per il personale	-	-	-	-
BA220	Costo del personale dirigente ruolo professionale - altro	-	-	-	-
BA220	Costo del personale comparto ruolo professionale	124.730,82	45.247,82	79.483,00	0,36
BA220	Costo del personale comparto ruolo professionale - tempo indeterminato	124.730,82	45.247,82	79.483,00	0,36
BA220	Voci di costo a carattere salariale	82.596,99	24.322,40	58.274,59	0,29
BA220	Straniero e indennità personale	7.628,78	2.191,15	5.437,63	-
BA220	Retribuzione per provvisti personale	5.000,00	5.000,00	-	1,00
BA220	Altri trattamenti accessori	5.842,46	4.343,43	1.499,03	0,74
BA220	Oneri sociali su retribuzione	23.662,59	7.880,84	15.781,75	0,33
BA220	Costo del personale comparto ruolo professionale - tempo determinato	-	1.510,00	-	-
BA220	Altri oneri per il personale	-	-	-	-
BA220	Voci di costo a carattere salariale	-	-	-	-
BA220	Straniero e indennità personale	-	-	-	-
BA220	Retribuzione per provvisti personale	-	-	-	-
BA220	Altri trattamenti accessori	-	-	-	-
BA220	Oneri sociali su retribuzione	-	-	-	-
BA220	Altri oneri per il personale	-	-	-	-
BA220	Costo del personale comparto ruolo professionale - altro	-	-	-	-

CODICE MOD. CE	COSTI DEL PERSONALE	Valore CE al 31/12/x	Valore CE al 31/12/x-1	Variazioni importo	Variazioni %
BA2320	PERSONALE DEL RUOLO TECNICO	10.780.432,74	10.491.475,98	288.956,76	0,97
BA2330	Costo del personale dirigente ruolo tecnico	84.212,59	241.796,90	-157.584,31	-2,87
BA2340	Costo del personale dirigente ruolo tecnico - tempo determinato	84.212,59	241.796,90	-157.584,31	-2,87
	Voci di costo a carattere stipendiale	42.855,17	131.942,40	-89.087,23	-3,08
	Ributazione di posizione	8.165,41	53.406,95	-45.243,54	-6,54
	Indennità di risultato	20.000,00	20.000,00	-	1,00
	Altro trattamento accessorio	13.182,01	3.071,08	3.071,08	2,53
	Oneri sociali su retribuzione		33.374,47	20.182,46	
	Altri oneri per il personale				
BA2390	Costo del personale dirigente ruolo tecnico - tempo determinato				
	Voci di costo a carattere stipendiale				
	Ributazione di posizione				
	Indennità di risultato				
	Altro trattamento accessorio				
	Oneri sociali su retribuzione				
	Altri oneri per il personale				
BA2360	Costo del personale dirigente ruolo tecnico - altro				
BA2370	Costo del personale comparto ruolo tecnico	10.696.220,15	10.249.679,08	446.541,07	0,96
BA2380	Costo del personale comparto ruolo tecnico - tempo determinato	10.407.199,67	10.249.679,08	157.520,59	0,98
	Voci di costo a carattere stipendiale	6.626.746,63	6.735.184,39	-108.437,76	1,02
	Strordinario e indennità personale	1.164.275,96	719.317,00	444.958,96	0,62
	Ributazione per produttività personale	154.000,00	154.000,00	-	1,00
	Altro trattamento accessorio	251.196,86	487.528,92	-236.332,06	1,94
	Oneri sociali su retribuzione	2.210.885,84	2.152.250,86	58.634,98	0,97
	Altri oneri per il personale	94,38	1.397,91	-1.303,53	14,81
BA2390	Costo del personale comparto ruolo tecnico - tempo determinato	289.020,48		289.020,48	
	Voci di costo a carattere stipendiale	194.201,28		194.201,28	
	Strordinario e indennità personale				
	Ributazione per produttività personale				
	Altro trattamento accessorio	14.184,33		14.184,33	
	Oneri sociali su retribuzione	80.634,87		80.634,87	
	Altri oneri per il personale				
BA2400	Costo del personale comparto ruolo tecnico - altro				

CODICE MOD. CE	COSTI DEL PERSONALE	Valore CE al 31/12/x	Valore CE al 31/12/x-1	Variazioni importo	Variazioni %
BA0240	PERSONALE DEL RUOLO AMMINISTRATIVO	6.961.304,62	7.660.369,19	699.064,57	1,10
BA2420	Costo del personale dirigente ruolo amministrativo	827.664,82	831.046,87	3.382,05	1,00
BA2430	Costo del personale dirigente ruolo amministrativo - tempo indeterminato	827.664,82	831.046,87	3.382,05	1,00
	Voci di costo a carattere spendibile	352.495,22	299.975,20	52.520,02	0,85
	Ributazione di posizione	237.041,76	270.002,68	32.960,92	1,14
	Indennità di risultato	85.000,00	85.000,00	-	1,00
	Altri trattamenti accessori	16,44	2.337,29	2.320,85	142,17
	Oneri sociali su retribuzione	153.111,40	173.731,70	20.620,30	1,13
	Altri oneri per il personale	-	-	-	-
BA2440	Costo del personale dirigente ruolo amministrativo - tempo determinato	-	-	-	-
	Voci di costo a carattere spendibile	-	-	-	-
	Ributazione di posizione	-	-	-	-
	Indennità di risultato	-	-	-	-
	Altri trattamenti accessori	-	-	-	-
	Oneri sociali su retribuzione	-	-	-	-
	Altri oneri per il personale	-	-	-	-
BA2450	Costo del personale dirigente ruolo amministrativo - altro	-	-	-	-
BA0460	Costo del personale comparto ruolo amministrativo	6.133.639,80	6.829.322,32	695.682,52	1,11
BA0470	Costo del personale comparto ruolo amministrativo - tempo indeterminato	6.096.971,87	6.790.540,88	693.569,01	1,11
	Voci di costo a carattere spendibile	3.976.856,24	4.406.421,20	429.564,96	1,11
	Stradifferenziale e indennità personale	269.588,44	63.644,72	205.943,72	0,24
	Ributazione per produttività personale	200.000,00	200.000,00	-	1,00
	Altri trattamenti accessori	325.601,32	676.378,30	350.776,98	2,08
	Oneri sociali su retribuzione	1.321.826,58	1.433.368,00	111.541,42	1,08
	Altri oneri per il personale	3.099,29	10.728,66	7.629,37	3,46
BA0480	Costo del personale comparto ruolo amministrativo - tempo determinato	36.667,93	38.781,44	2.113,51	1,06
	Voci di costo a carattere spendibile	27.003,42	27.904,58	901,16	-
	Stradifferenziale e indennità personale	527,00	58,38	468,62	-
	Ributazione per produttività personale	-	-	-	-
	Altri trattamenti accessori	-	-	-	-
	Oneri sociali su retribuzione	9.137,51	7.799,23	1.339,28	-
	Altri oneri per il personale	-	-	-	-
BA0490	Costo del personale comparto ruolo amministrativo - altro	-	-	-	-

CODICE MOD. CE	DETTAGLIO ONERI DIVERSI DI GESTIONE	Valore CE al 31/12/x	Valore CE al 31/12/x-1	Variazioni importo	Variazioni %
BA2510	Imposte e tasse (escluso IRPEF e IRES)	100.681,77	231.481,76	130.799,99	2,30
BA2520	Parafiscali su crediti	-	-	-	-
BA2540	Differenziale rimborso spese e oneri sociali per gli Organi di controllo, oneri sociali per i dipendenti, contributi previdenziali, rimborso spese e oneri sociali agli Organi di controllo, rimborso spese e oneri sociali al Collegio Sindacale	344.411,44	343.341,75	1.069,69	1,00
BA2550	Altri oneri diversi di gestione	297.610,52	298.823,90	1.213,38	0,85
		46.800,92	44.517,85	2.283,07	3,26
		1.010.263,87	3.295.053,37	2.284.789,50	-
	TOTALE	1.455.357,08	3.869.876,88	2.414.519,80	7,52

CODICE MOD. CE	DETTAGLIO ACCANTONAMENTI	Valore CE al 31/12/x	Valore CE al 31/12/x-1	Variazioni importo	Variazioni %
BA2700	Accantonamenti per rischi:	6.700.000,00	5.052.000,00	448.000,00	-
BA2710	Accantonamenti per cause civili ed oneri processuali	5.000.000,00	4.500.000,00	500.000,00	-
BA2720	Accantonamenti per contenzioso personale dipendente	500.000,00	552.000,00	52.000,00	-
BA2730	Accantonamenti per rischi connessi all'acquisto di prestazioni sanitarie da privato	-	-	-	-
BA2740	Accantonamenti per coperture dirette dai rischi (autosicurezza)	-	-	-	-
BA2750	Altri accantonamenti per rischi	1.200.000,00	-	1.200.000,00	-
BA2791	Altri accantonamenti per rischi di mora	-	-	-	-
BA2780	Accantonamenti per premio di epirostia (SUMA)	250.000,00	250.000,00	-	1,00
	Accantonamenti per quote inutilizzate di contributi vincolati:	4.091.173,72	-	4.091.173,72	-
BA2771	Accantonamenti per quote finalizzate di contributi indistinto finalizzate:	2.690.866,50	-	2.690.866,50	-
BA2780	Accantonamenti per quote finalizzate contributi da soggetti pubblico (extra fondo) vincolati	1.400.307,22	-	1.400.307,22	-
BA2790	Accantonamenti per quote finalizzate contributi da soggetti pubblico per ricerca	-	-	-	-
BA2810	Accantonamenti per quote finalizzate contributi vincolati da privati	1.405.533,76	1.935.405,20	1.275.120,10	-
BA2830	Accantonamenti per interessi a mora	434.111,19	1.434.876,72	1.000.765,53	3,31
BA2840	Acc. Rimov. conversioni IMAS/PS/MICA	98.269,76	-	98.269,76	-
BA2850	Acc. Rimov. contributi Medici Sumia	513.076,92	325.079,27	187.997,65	0,63
BA2870	Acc. Rimov. contrib. dirigenza non medica	83.305,53	116.465,36	33.159,83	1,40
BA2880	Acc. Rimov. contrib. comparto	276.770,36	58.983,85	217.786,51	0,21
BA2890	Altri accantonamenti	-	-	-	-
	TOTALE	12.446.707,48	7.237.405,20	5.209.302,28	0,58

Altre informazioni relative agli oneri diversi di gestione.

Informazione	Caso presente in azienda?	Se si, illustrare
OG01. Sono state rilevate significative variazioni rispetto all'esercizio precedente?	NO	

111. Proventi e oneri finanziari

OF01 – Proventi e oneri finanziari

Informazione	Caso presente in azienda?	Se sì, illustrare
OF01. Sono state rilevate significative variazioni rispetto all'esercizio precedente?	NO	
OF02. Nell'esercizio sono stati sostenuti oneri finanziari? Se sì, da quale operazione derivano?	NO	

112. Rettifiche di valore di attività finanziarie

RF01 –Rettifiche di valore di attività finanziarie

Informazione	Caso presente in azienda?	Se sì, illustrare
RF01. Nell'esercizio sono state rilevate rettifiche di valore di attività finanziarie?	NO	

113. Proventi e oneri straordinari

PS01 –Plusvalenze/Minusvalenze

Informazione	Caso presente in azienda?	Se sì, illustrare
PS01. Nell'esercizio sono state rilevate plusvalenze/minusvalenze?	NO	

PS02 –Sopravvenienze attive

Illustrare la composizione delle sopravvenienze attive, per anno di riferimento, per soggetto e per evento contabile, indicando quanto di esse è già stato incassato dall'Azienda.

PS03 –Insussistenze attive

Illustrare la composizione delle insussistenze attive, per anno di riferimento, per soggetto e per evento contabile.

PS04 –Sopravvenienze passive

Illustrare la composizione delle sopravvenienze passive, per anno di riferimento, per soggetto e per evento contabile.

PS05 –Insussistenze passive

Illustrare la composizione delle insussistenze passive, per anno di riferimento, per soggetto e per evento contabile.

SOPRAVVIVENZE PASSIVE

Codice Modello CE OLD	Codice Modello CE NEW	DESCRIZIONE VOCE CE	IMPORTO	DESCRIZIONE TIPOLOGIA DI SOPRAVVIVENZA	ANNO DI FORMAZIONE DEL COSTO
EA0380			32.115,78	RIMBORSO CHILOMETRICO	2018
EA0400			1.864,15	FERIE MATURATE E NON RETRIBUITE	2014
EA0400			2.269,40	FERIE MATURATE E NON RETRIBUITE	2015
EA0400			2.500,00	INDENNITA ACCESSORIE	2015
EA0400			2.355,64	FERIE MATURATE E NON RETRIBUITE	2016
EA0400			2.450,00	FERIE MATURATE E NON RETRIBUITE	2017
EA0400			35.961,12	FERIE MATURATE E NON RETRIBUITE	2018
EA0400			5.552,27	INDENNITA DI MISSIONE	2018
EA0400			24.447,62	INDENNITA DI MISSIONE	2018
EA0400			3.020,00	INCENTIVAZIONE PERSONALE simt	2018
EA0400			752,27	ASSEGNO NUCLE FAMILIARE	2014
EA0400			458,39	ASSEGNO NUCLE FAMILIARE	2015
EA0400			740,34	ASSEGNO NUCLE FAMILIARE	2016
EA0400			16.015,35	INDENNITA SOSTITUTICA	2017
EA0410			32.794,88	conguagli passivi	2018
EA0410			1.217,20	erpam	2018
EA0410			7.291,52	conguagli passivi	2016
EA0430			294.174,05	FATTURE SADEL	2018
EA0430			312.432,01	FATTURE SADEL	2019
EA0430			20.025,92	FATTURE	2019
EA0440			75.649,93	FATTURE	2017
EA0440			59.281,60	FATTURE	2018
EA0440			11.573,35	FATTURE	2014
EA0440			24.290,57	FATTURE	2015
EA0440			373.006,76	FATTURE	2019
EA0450			93.606,28	FATTURE	2018
EA0450			190.598,40	FATTURE	2019
EA0450			1.055.315,80	FATTURE S.ANNA	2019
EA0450			53.327,93	FATTURE	2016
EA0450			36.093,88	FATTURE	2017
EA0450			10.896,50	FATTURE	2015
EA0420			284.185,71	FATTURE	2018

EA0420			79.234,91	FATTURE	2019
			3.145.499,53		
		TOTALE			

SOPRAVVIVENENZE ATTIVE					ANNO DI FORMAZIONE DEL RICAPO
Codice Modello CE OLD	Codice Modello CE NEW	DESCRIZIONE VOCE CE	IMPORTO	DESCRIZIONE TIPOLOGIA DI SOPRAVVIVENZA	
EA0090			114,14	RECUPERO SOMME	2016
EA0100			135,00	CONGUAGLI ATTIVI	2018
EA0100			19.445,57	QUOTE ASSISITTI MEDICI GENERICI	2016
EA0140			73.050,19	QUOTE ASSISITTI MEDICI GENERICI	2010
EA0140			78.071,96	NOTE DI CREDITO	2009
EA0140			3.851,66	NOTE DI CREDITO	2018
EA0130			2.380,99	NOTE DI CREDITO	2014
EA0130			4.662.045,00	RECUPERO IVA SU DICHIARAZIONE FISCALE ANNO 2018 PER IL 2014/2015	
EA0130			3.216,91	NOTE DI CREDITO	2015
EA0120			56.195,31	FATTURE	2019
EA0110			68.416,99	NOTE DI CREDITO	2019
EA0060			230.546,70	NOTE DI CREDITO	2019
		TOTALE	5.197.470,42		

INSUSSISTENZE PASSIVE

Codice Modello CE OLD	Codice Modello CE NEW	DESCRIZIONE VOCE CE	IMPORTO	DESCRIZIONE TIPOLOGIA DELLA INDEBITTIBILITÀ	ANNO DI FORMAZIONE DEL CREDITO CANCELLATO
EA0230			5,66	N.C	2009
EA0230			5.661,54	N.C	2011
EA0230			0,77	N.C	2012
EA0230			1,73	N.C	2013
EA0230			143,31	N.C	2014
EA0230			2.779,63	N.C	2015
EA0230			9.558,04	N.C	2016
EA0230			784,47	N.C	2017
EA0230			237344,82	N.C	2018
EA0230			119726,2	N.C	2019
EA0240			683,23	N,C	2018
EA0240			183570,07	N.C	2010
		TOTALE	560.259,47		

INSUSSISTENZE ATTIVE

Codice Modello CE OLD	Codice Modello CE NEW	DESCRIZIONE VOCE CE	IMPORTO	DESCRIZIONE TIPOLOGIA DELLA INSUSSISTENZA	ANNO DI FORMAZIONE DEL DEBITO CANCELLATO
EA0550			179.970,88	FATTURE	2010
EA0540			408.610,79	FATTURE	2018
		TOTALE	588.581,67		

Altre informazioni

Informazione	Caso presente in azienda?		Se sì, illustrare
PS06. Esistono altre informazioni che si ritiene necessario fornire per soddisfare la regola generale secondo cui "Se le informazioni richieste da specifiche disposizioni di legge non sono sufficienti a dare una rappresentazione veritiera e corretta, si devono fornire le informazioni complementari necessarie allo scopo" (art 2423 cc)?	NO		



SERVIZIO
SANITARIO
REGIONALE



AZIENDA SANITARIA PROVINCIALE
CROTONE



REGIONE CALABRIA

Ufficio Gestione Risorse Economico-Finanziario

RELAZIONE DEL COMMISSARIO STRAORDINARIO

sulla Gestione Economico-Finanziaria

ANNO 2020



AZIENDA SANITARIA PROVINCIALE
CROTONE



La gestione economico-finanziaria dell'Azienda.

Confronto CE Preventivo/Consuntivo e Relazione sugli scostamenti.

Premesso

Che si è tenuto conto di quanto assegnato a questa Azienda Sanitaria Provinciale per risorse finanziarie a destinazione indistinta, nelle more del riparto del Fondo Sanitario Regionale per l'anno 2020, della DCA n. 96 del 2 Luglio 2020, per risorse vincolate - Obiettivi di Piano – come da DCA n. 135 del 27 Ottobre 2020, e relativa alle linee progettuali per l'anno 2020.

Che il Servizio Finanziario del Dipartimento Tutela della Salute inviava la tabella M con i dati della mobilità attiva e passiva intra ed extra regionale da comprendere nel bilancio di esercizio per l'anno 2020.

Che il Direttore Generale f.f. dell'ASP, con delibera n. 1975 del 30 Ottobre 2019, ha provveduto ad approvare il Bilancio Economico Preventivo 2020 e Pluriennale 2020-2022 entro i termini previsti dalla L.R. n. 43/96 anche nelle more dell'attribuzione delle risorse finanziarie per l'anno 2020.

Che il Collegio Sindacale con verbale n. 13 del 9 Dicembre 2019 ha espresso parere favorevole all'approvazione dello stesso.

Che con nota prot. 398259 del 18 novembre 2019 del Dipartimento Tutela della Salute della Regione Calabria sono state date nuove indicazioni relative alla redazione del bilancio economico preventivo anno 2020, e che, pertanto, con delibera del D.G. f.f. n. 2578 del 13 dicembre 2019 è stato riformulato.

Che il Collegio Sindacale con verbale n. 1 del 13 gennaio 2020 ha espresso parere contrario.

Che, ancora, con email del 2 aprile 2020 il Dipartimento di cui sopra ha richiesto che l'Azienda procedesse ad effettuare verifiche/modifiche ai dati di CE Preventivo 2020 presenti su NSIS relative alla prestazioni da privato ospedaliera, ambulatoriale e per assistenza riabilitativa e, che, pertanto, ha approvato con modifiche il nuovo bilancio economico preventivo dell'anno 2020 con delibera del Commissario Straordinario p.t. n. 15 del 22 aprile 2020.

Che il Collegio Sindacale con verbale n. 5 dell'11 maggio 2021 ha espresso parere contrario.

Che, in considerazione del differimento dei termini amministrativo-contabili di cui al Decreto Legge 30 aprile 2021 n. 56 art. 3 comma 5, l'adozione del bilancio di esercizio dell'anno 2020 è differito al 30 giugno 2021;

Che con Delibera del Commissario Straordinario n. 377 del 30 giugno 2021 è stato approvato il Bilancio di Esercizio 2020;

Che con verbale n. 12 del 23.08.2021 il Collegio Sindacale ha espresso parere favorevole;

che la Regione Calabria ha chiesto di apportare delle modifiche al Bilancio d'Esercizio 2020 con verbale dell'8 luglio 2021 ricevuto tramite Pec in data 13/08/2021;

Accertato che, l'ufficio ha provveduto alle rettifiche ed integrazioni richieste dal Dipartimento Tutela della Salute così come di seguito specificato:



Codice	DESCRIZIONE	DELIBERA 377 DEL 30.06.2021	NUOVA MODIFICA	RETTIFICA FINALE	COMMENTO
AA0031	FINANZIAMENTO INDISTINTO	321.630.866,46	321.643.156,73 €	-12.290,27 €	COME DA TABELLA M
BA0301	PRODOTTI FARMACEUTICI ED EMODERIVATI (DPC)	9.615.072,00 €	9.694.445,29 €	79.373,29 €	
BA2880	ACC. RINNOVI CONTRATTUALI	275.770,36 €	276.770,36 €	1.000,00 €	ERRORE MATERIALE
BA2890	ALTRI ACCANTONAMENTI	6.797.746,24 €		-3.116.712,42	TOLTI DAL ACCANTONAMENTO A SEGUITO DI DELIBERA N. 512 DEL 01/09/2021
BA2890	ALTRI ACCANTONAMENTI	401.139,90	410.139,90	9.000,00	PER ERRORE MATERIALE (FUORI VERBALE)
	TOTALE			-3.039.629,41	

Rilevato che la perdita precedente era pari ad euro 25.062.531,72, ed attualmente, dopo le modifiche apportate pari ad euro -3.039.629,41, risulta essere pari ad euro - 22.022.902,31 €

Rilevato inoltre che, oltre alle modifiche sopra specificate e a seguito di una riclassificazione contabile, il conto BA2890 è stato oggetto di modifica così come dettagliato:

Codice	DESCRIZIONE	DELIBERA 377 DEL 30.06.2021	NUOVO BILANCIO	RETTIFICA FINALE	COMMENTO
BA2890	ALTRI ACCANTONAMENTI	3.116.712,42	€ -	-3.116.712,42	TOLTI DALL'ACCANTONAMENTO A SEGUITO DI DELIBERA N. 512 DEL 01/09/2021 (COME SOPRA SPECIFICATO)
BA2890	ALTRI ACCANTONAMENTI	1.400.307,22	€ -	1.400.307,22	SPOSATO NEL CONTO BA2780 Accantonamenti per quote inutilizzate contributi da Regione e Prov. Aut. per quota F.S. vincolato
BA2890	ALTRI ACCANTONAMENTI	1.489.035,10	€ -	1.489.035,10	SPOSTATO NEL CONTO BA2771 Accanton. per quote inutilizzate contr. da Reg. e Prov. Aut. per quota F.S.indistinto finalizzato
BA2890	ALTRI ACCANTONAMENTI	791.691,50	€ -	791.691,50	SPOSTATO NEL CONTO BA2771 Accanton. per quote inutilizzate contr. da Reg. e Prov. Aut. per quota F.S.indistinto finalizzato
BA2890	ALTRI ACCANTONAMENTI	401.139,90	€ -	410.139,90	SPOSTATO NEL CONTO BA2771 Accanton. per quote inutilizzate contr. da Reg. e Prov. Aut. per quota F.S.indistinto finalizzato / (ERRORE MATERIALE FUORI VERBALE -410.139,90- COME SOPRA SPECIFICATO)
		7.198.886,14			

Dato atto

Che l'art. 29 della L.R. n. 43 del 23 Dicembre 1996 prevede quale elemento obbligatorio da allegare al Bilancio di Esercizio una Relazione del Direttore Generale che riporti fra l'altro in dettaglio l'andamento della gestione rispetto ai risultati ottenuti con riferimento al Bilancio Economico Preventivo ed è predisposta secondo quanto previsto dall'art. 26 comma 1 del D. Lgs. n. 118/2011.



AZIENDA SANITARIA PROVINCIALE
CROTONE



REGIONE CALABRIA

RISULTATO DI ESERCIZIO 2020 (con Tabella M)

a) Valore della Produzione	euro	353.821.526,33
b) Costi della Produzione	euro	364.752.094,80
Maggiori costi della produzione	euro	10.930.568,47
c) Proventi e Oneri Finanziari	euro	6.418.112,47
d) Proventi e Oneri Straordinari	euro	- 2.206.321,78
e) Imposte e Tasse	euro	6.880.543,15
Perdita di Esercizio anno 2020	euro	22.022.902,31

Scostamento dei risultati rispetto al Bilancio Economico Preventivo 2020

Acquisti di Beni Sanitari e non

Preventivo 2020	euro	47.299.328,91
Consuntivo 2020	“	51.701.484,38
Scostamento	“	4.402.155,47

L'incremento è dovuto in massima parte ad un aumento dei costi dovuti al Covid per Prodotti Farmaceutici e Dispositivi Medici.

Acquisto di Servizi Sanitari

Preventivo 2020	euro	184.826.869,60
Consuntivo 2020	“	183.543.904,89
Scostamento	“	- 1.282.964,71

Il decremento è dovuto a minori costi per la farmaceutica convenzionata ed altri servizi vari.

Acquisto di Servizi non Sanitari

Preventivo 2020	euro	19.074.274,84
Consuntivo 2020	“	19.798.299,94
Scostamento	“	724.025,10

L'incremento è dovuto esclusivamente alla voce Pulizia ed è a causa delle conseguenze relative al Covid.



AZIENDA SANITARIA PROVINCIALE
CROTONE



REGIONE CALABRIA

L'incremento in parte è derivato dal c/Altri Interessi passivi sottostimati in fase previsionale. Si sono chiuse diverse transazioni per debiti pregressi. Inoltre vi è stato un aumento di costo dovuto alle commissioni bancarie.

Proventi ed oneri straordinari

Preventivo 2019	euro	1.769.000,00
Consuntivo 2020	“	2.206.321,78
Scostamento	“	437.321,78

Trattasi della differenza in più e meno tra le sopravvenienze attive/insussistenze di passività e le sopravvenienze passive/insussistenze delle attività.

Accantonamenti

Preventivo 2019	euro	3.099.333,32
Consuntivo 2020	“	12.446.707,48
Scostamento	“	9.347.374,16

Lo scostamento in più è dovuto in parte agli accantonamenti suggeriti dal Dipartimento Tutela della Salute, sulla base della normativa vigente, riparametrando la percentuale da accantonare sia sul personale dipendente che dei convenzionati e per altro dagli obiettivi di piano anno 2020 per la sola quota parte non rendicontata e da maggiori eventi di cause civili e processuali.

Variazioni delle Rimanenze

Preventivo 2019	euro	396.797,28
Consuntivo 2020	“	3.978.000,00
Scostamento	“	3.581.202,72

Trattasi della variazione delle rimanenze sanitarie e non.

Ricavi da Regione

Per la voce “Ricavi”, come da Tabella M, l’Azienda ha avuto assegnato per l’anno 2020 quale Contributo in c/esercizio a destinazione indistinta, e per vincolata gli obiettivi di piano, farmaci innovativi oncologici e sanità/medicina penitenziaria, per una somma pari ad Euro 332.704.525,05.



AZIENDA SANITARIA PROVINCIALE
CROTONE



Manutenzioni e Riparazioni

Preventivo 2020	euro	2.027.614,92
Consuntivo 2020	“	1.798.862,92
Scostamento	“	- 228.752,00

Il risparmio della suddetta voce di costo è minima.

Godimento Beni di Terzi

Preventivo 2020	euro	2.263.062,63
Consuntivo 2020	“	2.965.483,69
Scostamento	“	702.421,06

Lo scostamento è dovuto ai canoni di noleggio dell'area sanitaria.

Personale dipendente

Preventivo 2020	euro	86.455.746,80
Consuntivo 2020	“	89.364.246,30
Scostamento	“	2.908.499,50

L'incremento è dovuto a nuove assunzioni a tempo determinato atti a superare l'emergenza Covid

Oneri diversi di gestione

Preventivo 2020	euro	2.047.192,13
Consuntivo 2020	“	1.455.357,08
Scostamento	“	-591.835,05

Il decremento è dovuto alla voce di costo Spese legali, liti e arbitraggi.

Proventi ed oneri finanziari

Preventivo 2020	euro	2.000.000,00
Consuntivo 2020	“	6.418.112,47
Scostamento	“	4.418.112,47



AZIENDA SANITARIA PROVINCIALE
CROTONE



REGIONE CALABRIA

Scostamento dei risultati rispetto al Bilancio Economico Consuntivo 2020

Acquisti di Beni Sanitari e non

Consuntivo 2020	euro	51.701
Consuntivo 2019	“	49.021
Scostamento	“	2.680

L'incremento rispetto all'anno precedente è principalmente dovuto a maggiori costi di dispositivi medici e materiale sanitario a causa del Covid.

Acquisto di Servizi Sanitari e non

Consuntivo 2020	euro	203.448
Consuntivo 2019	“	206.927
Scostamento	“	3.479

Il decremento maggiore è derivato da minori costi per la farmaceutica, assistenza integrativa e minore fatturazione dei budget delle strutture convenzionate.

Manutenzioni e Riparazioni

Consuntivo 2020	euro	1.799
Consuntivo 2019	“	2.187
Scostamento	“	388

Vi è stato in meno un lieve scostamento.

Godimento Beni di Terzi

Consuntivo 2020	euro	2.965
Consuntivo 2019	“	2.666
Scostamento	“	299

Lo scostamento è dovuto alla voce dei canoni di noleggio area sanitaria.

Personale dipendente

Consuntivo 2020	euro	89.364
Consuntivo 2019	“	87.875



AZIENDA SANITARIA PROVINCIALE
CROTONE



REGIONE CALABRIA

Scostamento “ 1.489

L'incremento è dovuto a nuove assunzioni a tempo determinato atti a superare l'emergenza Covid al netto di risparmio derivato dal personale andato in quiescenza.

Oneri diversi di gestione

Consuntivo 2020	euro	1.455
Consuntivo 2019	“	3.870
Scostamento	“	2.415

Il risparmio maggiore è dovuto dalla voce di costo “Spese per liti, arbitraggi e risarcimenti”.

Proventi ed oneri finanziari

Consuntivo 2020	euro	6.418
Consuntivo 2019	“	9.766
Scostamento	“	3.348

Il forte decremento è dato dal minor costo degli interessi passivi pagati verso i fornitori.

Proventi ed oneri straordinari

Consuntivo 2020	euro	2.206
Consuntivo 2019	“	8.565
Scostamento	“	6.359

Trattasi della differenza in più e meno tra le sopravvenienze attive/insussistenze di passività e le sopravvenienze passive/insussistenze delle attività.

Accantonamenti

Consuntivo 2020	euro	12.447
Consuntivo 2019	“	7.237
Scostamento	“	5.210

Lo scostamento in più è dovuto in parte agli accantonamenti suggeriti dal Dipartimento Tutela della Salute, sulla base della normativa vigente, riparametrando la percentuale da accantonare sia sul personale dipendente che dei convenzionati e per altro dagli obiettivi di piano anno 2020 non deliberati e da maggiori eventi di cause civili e processuali.



Variazioni delle Rimanenze

Consuntivo 2020	Euro	11.932
Consuntivo 2019	"	7.954
Scostamento	Euro	3.978

La variazione è dovuta a maggiori rimanenze di beni sanitari.

Ricavi

Consuntivo 2020	euro	353.822
Consuntivo 2019	"	355.374
Scostamento	"	- 1.565

Per la voce "Ricavi", come da Tabella M, l'Azienda ha avuto assegnato per l'anno 2020 quale Contributo in c/esercizio a destinazione indistinta, e per vincolata gli obiettivi di piano, farmaci innovativi oncologici e sanità/medicina penitenziaria, per una somma pari ad Euro 332.704.525,05 .

LIVELLI ESSENZIALI DI ASSISTENZA

Si allegano i modelli ministeriali LA relativi agli esercizi 2019 e 2020

Assistenza sanitaria collettiva in ambiente di vita e di lavoro

Anno 2020	Euro	20.124
Anno 2019	"	20.582
Scostamento	Euro	458

Assistenza Distrettuale

Anno 2020	Euro	206.696
Anno 2019	"	208.919
Scostamento	Euro	2.223

Assistenza Ospedaliera

Anno 2020	Euro	152.274
Anno 2019	"	161.653
Scostamento	Euro	9.379

Totale Generale Costi

Anno 2020	Euro	379.094
Anno 2019	"	391.155
Scostamento	Euro	12.061



AZIENDA SANITARIA PROVINCIALE
CROTONE



CAUSE E PROPOSTA DI COPERTURA PERDITA.

Riguardo alle cause che hanno influito sulla perdita dell'esercizio 2020, rispetto all'anno precedente, le stesse possono essere ascrivibili ai seguenti maggiori costi per:

- 1) Acquisti di Beni Sanitari e non per Euro 2.680.000.
- 2) Accantonamenti vari per Euro 5.210.000,00 .

Relativamente alla copertura della perdita di esercizio, l'Azienda, pur non avendo potuto contenere il disavanzo al di sotto del limite dell'1,5% dell'assegnazione, per come sopra precisato, propone di coprire in toto la suddetta perdita con l'assegnazione da parte della Regione Calabria della fiscalità anno 2020, come si è già provveduto per le perdite relative agli anni precedenti.

I provvedimenti con i quali si cercherà di ricondurre in equilibrio la gestione dell'Azienda nell'anno 2021, derivanti direttamente dalla nostra amministrazione, e non ascrivibili a decisioni regionali penalizzanti per l'Azienda Sanitaria, ed ancora all'evoluzione della pandemia, potranno riguardare in particolare:

- Un continuo monitoraggio della spesa farmaceutica;
- Il contenimento della spesa del personale al netto delle assunzioni per Covid;
- La razionalizzazione ed il contenimento della spesa per l'acquisto di beni e servizi sempre al netto di spese Covid;
- Maggiori trasferimenti regionali del fondo sanitario a destinazione indistinta, in conseguenza della mobilità regionale positiva per l'Azienda Sanitaria Provinciale di Crotone nei confronti delle altre aziende sanitarie regionali.
- Inoltre, a seguito di una eventuale riapertura del bilancio consuntivo 2020, si potrebbe migliorare il risultato di esercizio, integrando i ricavi per l'importo di Euro 4.480.101,99 relativamente al Flusso F, così come trasmesso con nota prot. n. 28040 del 29 giugno 2021 a vari indirizzi tra cui quello del Commissario ad acta.
Se ciò non fosse possibile per l'anno 2020 potrebbe riguardare un miglioramento per l'anno successivo.

CONCLUSIONI:

L'Azienda, nell'anno 2020, pur tra le evidenti difficoltà economiche e finanziarie in cui versa, ha cercato di raggiungere alcuni obiettivi che si era prefissata. Tra questi si possono indicare:

- a) Rispetto dei contratti collettivi di lavoro con il personale dipendente e convenzionato;



SERVIZIO
SANITARIO
REGIONALE



AZIENDA SANITARIA PROVINCIALE
CROTONE



REGIONE CALABRIA

- b) Rispetto degli accordi contrattuali per l'acquisizione di prestazioni verso privati accreditati e convenzionati;
- c) Rispetto del monitoraggio e della verifica della spesa del personale;
- d) Corretta gestione nei tempi e nei modi dei flussi informativi al NSIS
- e) La distribuzione diretta dei farmaci.

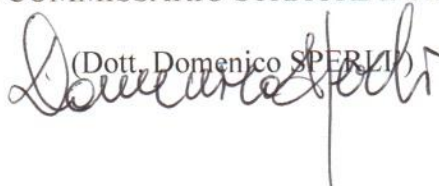
In termini di servizi e prestazioni sono stati garantiti i livelli essenziali di assistenza.

Per l'esercizio 2020 è stata inoltre effettuata la circolarizzazione dei debiti, utilizzando il 35% della campionatura del debito, mentre per quanto riguarda i crediti è stata scelta una campionatura pari al 50% del credito, escluso quello nei confronti della Regione. Inoltre sono stati presentati tutti i Conti Giudiziali degli Agenti Contabili relativi all'anno 2020.

Il personale dipendente, dirigenza e comparto, ha registrato un aumento di unità rispetto all'anno precedente (+ 162 unità) dovuto totalmente ad assunzioni di personale a tempo determinato dovuti al Covid.

Il Bilancio di Esercizio dell'anno 2020 si è pertanto attestato ad una Perdita di Esercizio di Euro 22.022.902,31.

IL COMMISSARIO STRAORDINARIO


(Dott. Domenico SPERLI)

Ente Codice	024073827000000
Ente Descrizione	AZIENDA SANITARIA PROVINCIALE CROTONE
Categoria	Strutture sanitarie
Sotto Categoria	ASL
Periodo	ANNUALE 2020
Prospetto	INCASSI
Tipo Report	Semplice
Data ultimo aggiornamento	24-giu-2021
Data stampa	29-giu-2021
Importi in EURO	

Importo nel periodo Importo a tutto il periodo

ENTRATE DERIVANTI DALLA PRESTAZIONE DI SERVIZI

		4.260.727,42	4.260.727,42
1100	Compartecipazione alla spesa per prestazioni sanitarie (ticket)	2.523.784,21	2.523.784,21
1301	Entrate da aziende sanitarie della Regione/Provincia autonoma per prestazioni sanitarie e sociosanitarie a rilevanza sanitaria	99.556,14	99.556,14
1400	Entrate per prestazioni sanitarie e sociosanitarie a rilevanza sanitaria ad altre Amministrazioni pubbliche	5.293,52	5.293,52
1500	Entrate per prestazioni sanitarie erogate a soggetti privati	768.382,12	768.382,12
1600	Entrate per prestazioni sanitarie erogate in regime di intramoenia	767.818,70	767.818,70
1700	Entrate per prestazioni non sanitarie	89.993,28	89.993,28
1800	Entrate per prestazioni di servizi derivanti da sopravvenienze attive	5.899,45	5.899,45

CONTRIBUTI E TRASFERIMENTI CORRENTI

		340.190.702,56	340.190.702,56
2102	Contributi e trasferimenti correnti da Regione e Prov. Autonoma per quota fondo sanitario regionale indistinto	266.449.482,14	266.449.482,14
2105	Altri contributi e trasferimenti correnti da Regione e Prov. Autonoma	73.741.220,42	73.741.220,42

ALTRE ENTRATE CORRENTI

		640.502,61	640.502,61
3105	Riscossioni IVA	4.524,27	4.524,27
3106	Altri concorsi, recuperi e rimborsi	530.433,06	530.433,06
3201	Fitti attivi	16.169,91	16.169,91
3202	Interessi attivi	599,40	599,40
3204	Altri proventi	88.775,97	88.775,97

CONTRIBUTI E TRASFERIMENTI IN C/CAPITALE

		16.486.890,19	16.486.890,19
5102	Contributi e trasferimenti da Regione e Prov. Autonoma per ripiani perdite	16.486.890,19	16.486.890,19

OPERAZIONI FINANZIARIE

		606.599,29	606.599,29
6500	Altre operazioni finanziarie	606.599,29	606.599,29

ENTRATE DERIVANTI DA ACCENSIONE DI PRESTITI

		310.556.631,80	310.556.631,80
7100	Anticipazioni di cassa	310.556.631,80	310.556.631,80

INCASSI DA REGOLARIZZARE

		0,00	0,00
9998	Incassi da regolarizzare derivanti dalle anticipazioni di cassa (riscossioni codificate dal cassiere)	0,00	0,00
9999	Altri incassi da regolarizzare (riscossioni codificate dal cassiere)	0,00	0,00

TOTALE INCASSI

672.742.053,87 672.742.053,87

Ente Codice	024073827000000
Ente Descrizione	AZIENDA SANITARIA PROVINCIALE CROTONE
Categoria	Strutture sanitarie
Sotto Categoria	ASL
Periodo	ANNUALE 2020
Prospetto	PAGAMENTI
Tipo Report	Semplice
Data ultimo aggiornamento	24-giu-2021
Data stampa	29-giu-2021
Importi in EURO	

Importo nel periodo Importo a tutto il periodo

PERSONALE

		90.807.609,51	90.807.609,51
1103	Competenze a favore del personale a tempo indeterminato, al netto degli arretrati attribuiti	38.860.922,71	38.860.922,71
1104	Arretrati di anni precedenti al personale a tempo indeterminato	1.802.997,28	1.802.997,28
1105	Competenze a favore del personale a tempo determinato, al netto degli arretrati attribuiti	2.828.382,63	2.828.382,63
1106	Arretrati di anni precedenti al personale a tempo determinato	21.584,28	21.584,28
1203	Altre ritenute al personale per conto di terzi	2.810.016,94	2.810.016,94
1204	Ritenute previdenziali e assistenziali al personale a tempo indeterminato	7.954.995,91	7.954.995,91
1205	Ritenute erariali a carico del personale a tempo indeterminato	15.521.053,03	15.521.053,03
1206	Ritenute previdenziali e assistenziali al personale a tempo determinato	362.384,80	362.384,80
1207	Ritenute erariali a carico del personale a tempo determinato	841.242,72	841.242,72
1304	Contributi obbligatori per il personale a tempo indeterminato	16.956.205,07	16.956.205,07
1305	Contributi previdenza complementare per il personale a tempo indeterminato	38,09	38,09
1306	Contributi obbligatori per il personale a tempo determinato	956.041,20	956.041,20
1501	Trattamento di missione e rimborsi spese viaggi	161.953,37	161.953,37
1599	Altri oneri per il personale	1.729.791,48	1.729.791,48

ACQUISTO DI BENI

		51.602.459,48	51.602.459,48
2101	Prodotti farmaceutici	29.659.666,91	29.659.666,91
2102	Emoderivati	560.400,32	560.400,32
2103	Prodotti dietetici	558.802,30	558.802,30
2104	Materiali per la profilassi (vaccini)	552.556,02	552.556,02
2110	Materiali e prodotti per uso veterinario	109.968,04	109.968,04
2112	Dispositivi medici	14.185.479,61	14.185.479,61
2113	Prodotti chimici	3.601.639,80	3.601.639,80
2198	Altri acquisti di beni sanitari	952.744,66	952.744,66
2201	Prodotti alimentari	1.980,00	1.980,00
2202	Materiali di guardaroba, di pulizia e di convivenza in genere	767.529,24	767.529,24
2203	Combustibili, carburanti e lubrificanti	198.329,11	198.329,11
2204	Supporti informatici e cancelleria	288.356,37	288.356,37
2205	Pubblicazioni, giornali e riviste	62,98	62,98
2206	Acquisto di materiali per la manutenzione	120.961,91	120.961,91
2207	Acquisto di beni non sanitari da altre strutture sanitarie	2.253,34	2.253,34
2298	Altri beni non sanitari	41.728,87	41.728,87

ACQUISTI DI SERVIZI

		165.101.883,82	165.101.883,82
3103	Acquisti di servizi sanitari per medicina di base da soggetti convenzionali	13.655.399,29	13.655.399,29
3104	Acquisti di servizi sanitari per farmaceutica da strutture sanitarie pubbliche della Regione/Provincia autonoma di appartenenza	1.110.302,38	1.110.302,38
3105	Acquisti di servizi sanitari per farmaceutica da altre Amministrazioni pubbliche	658,63	658,63
3106	Acquisti di servizi sanitari per farmaceutica da privati	25.577.075,13	25.577.075,13
3107	Acquisti di servizi sanitari per assistenza specialistica ambulatoriale da strutture sanitarie pubbliche della Regione/Provincia autonoma di appartenenza	48.672,09	48.672,09
3108	Acquisti di servizi sanitari per assistenza specialistica ambulatoriale da altre Amministrazioni pubbliche	13.780,70	13.780,70
3109	Acquisti di servizi sanitari per assistenza specialistica ambulatoriale da privati	14.343.510,33	14.343.510,33
3111	Acquisti di servizi sanitari per assistenza riabilitativa da altre Amministrazioni pubbliche	2.377,04	2.377,04
3112	Acquisti di servizi sanitari per assistenza riabilitativa da privati	9.329.763,59	9.329.763,59
3113	Acquisti di servizi sanitari per assistenza integrativa e protesica da strutture sanitarie pubbliche della Regione/Provincia autonoma di appartenenza	1.343.671,99	1.343.671,99
3114	Acquisti di servizi sanitari per assistenza integrativa e protesica da altre Amministrazioni pubbliche	4.798,65	4.798,65

		Importo nel periodo	Importo a tutto il periodo
3115	Acquisti di servizi sanitari per assistenza integrativa e protesica da privati	6.050.565,70	6.050.565,70
3116	Acquisti di servizi sanitari per assistenza ospedaliera da strutture sanitarie pubbliche della Regione/Provincia autonoma di appartenenza	40,04	40,04
3121	Acquisti di prestazioni di psichiatria residenziale e semiresidenziale da privati	4.341.900,59	4.341.900,59
3122	Acquisti di prestazioni di distribuzione farmaci file F da strutture sanitarie pubbliche della Regione/Provincia autonoma di appartenenza	1.192.488,62	1.192.488,62
3123	Acquisti di prestazioni di distribuzione farmaci file F da altre Amministrazioni pubbliche	297,84	297,84
3129	Acquisti di prestazioni trasporto in emergenza e urgenza da altre Amministrazioni pubbliche	572,35	572,35
3130	Acquisti di prestazioni trasporto in emergenza e urgenza da privati	546.160,29	546.160,29
3133	Acquisti di prestazioni socio sanitarie a rilevanza sanitaria da privati	56.833.553,16	56.833.553,16
3136	Consulenze, collaborazioni, interinale e altre prestazioni di lavoro sanitarie e sociosanitarie da privati	36.750,60	36.750,60
3137	Altri acquisti di servizi e prestazioni sanitarie da strutture sanitarie pubbliche della Regione/Provincia autonoma di appartenenza	34.021,18	34.021,18
3138	Altri acquisti di servizi e prestazioni sanitarie da altre Amministrazioni pubbliche	220.917,65	220.917,65
3150	Ritenute erariali sui compensi ai medici di base in convenzione	3.828.806,67	3.828.806,67
3151	Contributi previdenziali e assistenziali sui compensi ai medici di base in convenzione	4.856.242,51	4.856.242,51
3153	Ritenute erariali sui compensi ai medici specialisti ambulatoriali	1.079.202,69	1.079.202,69
3154	Contributi previdenziali e assistenziali sui compensi ai medici specialisti ambulatoriali	1.247.652,54	1.247.652,54
3199	Acquisti di servizi sanitari derivanti da sopravvenienze	294.291,61	294.291,61
3201	Consulenze, collaborazioni, interinale e altre prestazioni di lavoro non sanitarie da strutture sanitarie pubbliche della Regione/Provincia autonoma di appartenenza	91,65	91,65
3203	Consulenze, collaborazioni, interinale e altre prestazioni di lavoro non sanitarie da privati	331.979,62	331.979,62
3204	Servizi ausiliari e spese di pulizia	3.020.524,10	3.020.524,10
3205	Buoni pasto e mensa per il personale dipendente	295.212,63	295.212,63
3206	Mensa per degenti	1.706.100,69	1.706.100,69
3207	Riscaldamento	865.576,95	865.576,95
3208	Utenze e canoni per telefonia e reti di trasmissione	414.207,77	414.207,77
3209	Utenze e canoni per energia elettrica	1.201.179,46	1.201.179,46
3210	Utenze e canoni per altri servizi	304.796,89	304.796,89
3211	Assicurazioni	190.474,45	190.474,45
3212	Assistenza informatica e manutenzione software	2.032.902,19	2.032.902,19
3213	Corsi di formazione esternalizzata	18.507,23	18.507,23
3214	Manutenzione ordinaria e riparazioni di immobili e loro pertinenze	865.083,04	865.083,04
3216	Manutenzione ordinaria e riparazioni di attrezzature tecnico-scientifico sanitarie	1.267.603,99	1.267.603,99
3217	Manutenzione ordinaria e riparazioni di automezzi	92.220,32	92.220,32
3218	Altre spese di manutenzione ordinaria e riparazioni	251.827,36	251.827,36
3219	Spese legali	3.361.192,27	3.361.192,27
3220	Smaltimento rifiuti	294.462,25	294.462,25
3221	Manutenzione e riparazione agli impianti e macchinari	161.050,85	161.050,85
3222	Manutenzione e riparazione ai mobili e arredi	1.322,58	1.322,58
3299	Altre spese per servizi non sanitari	2.432.093,67	2.432.093,67

CONTRIBUTI E TRASFERIMENTI

		508.178,21	508.178,21
4112	Contributi e trasferimenti a Enti di previdenza	5.989,39	5.989,39
4198	Contributi e trasferimenti ad altre Amministrazioni Pubbliche	433,80	433,80
4201	Contributi e trasferimenti ad altre imprese	55.498,11	55.498,11
4202	Contributi e trasferimenti a famiglie	240.862,26	240.862,26
4203	Contributi e trasferimenti a istituzioni sociali private	205.394,65	205.394,65

ALTRE SPESE CORRENTI**18.115.164,08****18.115.164,08**

		Importo nel periodo	Importo a tutto il periodo
5101	Concorsi, recuperi e rimborsi ad Amministrazioni Pubbliche	256,79	256,79
5103	Altri concorsi, recuperi e rimborsi a soggetti privati	31,66	31,66
5201	Noleggi	1.974.886,06	1.974.886,06
5202	Locazioni	889.461,94	889.461,94
5205	Licenze software	17.398,90	17.398,90
5206	Altre forme di godimento di beni di terzi	26.000,00	26.000,00
5304	Interessi passivi per anticipazioni di cassa	1.746.757,36	1.746.757,36
5306	Interessi passivi v/fornitori	5.482.365,82	5.482.365,82
5308	Altri oneri finanziari	1.593.219,62	1.593.219,62
5401	IRAP	5.744.550,05	5.744.550,05
5404	IVA	23.693,39	23.693,39
5499	Altri tributi	90.745,67	90.745,67
5501	Costituzione di fondi per il servizio economato in contanti	160.793,28	160.793,28
5503	Indennita', rimborso spese ed oneri sociali per gli organi direttivi e Collegio sindacale	201.561,35	201.561,35
5504	Commissioni e Comitati	67.826,76	67.826,76
5506	Ritenute erariali su indennita' a organi istituzionali e altri compensi	50.497,94	50.497,94
5507	Contributi previdenziali e assistenziali su indennita' a organi istituzionali e altri compensi	23.722,57	23.722,57
5510	Ritenute previdenziali ed assistenziali a carico degli organi istituzionali	17.826,84	17.826,84
5598	Altri oneri della gestione corrente	3.568,08	3.568,08

INVESTIMENTI FISSI

		2.473.942,85	2.473.942,85
6102	Fabbricati	563.971,32	563.971,32
6103	Impianti e macchinari	219.490,31	219.490,31
6104	Attrezzature sanitarie e scientifiche	1.500.243,47	1.500.243,47
6105	Mobili e arredi	7.593,93	7.593,93
6106	Automezzi	127.052,79	127.052,79
6199	Altri beni materiali	55.591,03	55.591,03

OPERAZIONI FINANZIARIE

		9.392.808,34	9.392.808,34
7200	Versamenti ai conti di tesoreria unica relativi alle gestioni stralcio e alla spesa in conto capitale	89,15	89,15
7500	Altre operazioni finanziarie	9.392.719,19	9.392.719,19

SPESE PER RIMBORSO DI PRESTITI

		336.091.120,77	336.091.120,77
8100	Rimborso anticipazioni di cassa	336.091.120,77	336.091.120,77

PAGAMENTI DA REGOLARIZZARE

		0,00	0,00
9997	Pagamenti da regolarizzare per pignoramenti (pagamenti codificati dal cassiere)	0,00	0,00
9998	PAGAMENTI DA REGOLARIZZARE DERIVANTI DAL RIMBORSO DELLE ANTICIPAZIONI DI CASSA (pagamenti codificati dal cassiere)	0,00	0,00
9999	ALTRI PAGAMENTI DA REGOLARIZZARE (pagamenti codificati dal cassiere)	0,00	0,00

TOTALE PAGAMENTI

674.093.167,06

674.093.167,06



[TOTALI](#) [Bilancio](#) [Documenti](#) [Elenchi di pagamento](#) [Pignoramenti](#)
[Saldo contabile](#) [Saldo Banca d'Italia](#) [Saldo esercizio](#) **VERIFICA DI CASSA** [Grafici e statistiche](#) [Elenco conti](#)

Istituto: 01005 - Ente: 0003908 - AZIENDA SANITARIA PROVINCIALE DI CROTONE - Esercizio: 2020

VERIFICA DI CASSA
 DETTAGLIO DATA 12/01/2021

Entrate - Numero ultima reversale 2406

Fondo di cassa dell'esercizio precedente		4.003.137,94
Reversali riscosse		672.742.053,87
Reversali da riscuotere		0,00
	di cui a copertura	0,00
Riscossioni da regolarizzare con reversali		0,00
Totale entrate		676.745.191,81


Uscite - Numero ultimo mandato 9662

Deficit di cassa dell'esercizio precedente		0,00
Mandati pagati		674.093.167,06
Mandati da pagare		0,00
	di cui a copertura	0,00
Pagamenti da regolarizzare con mandati		0,00
Totale uscite		674.093.167,06

Saldo di diritto		2.652.024,75
Saldo di fatto		2.652.024,75
Fido		0,00
Anticipazione accordata		69.984.943,33
Anticipazione utilizzata in essere		21.831.716,09



AZIENDA SANITARIA PROVINCIALE
CROTONE



REGIONE CALABRIA

ATTESTAZIONE AI FINI DELL'ART. 41 DEL D.L. N. 66/2014

Relazione Tempestività dei Pagamenti delle Transazioni Commerciali.

Il D.P.C.M. 22 settembre 2014 consente alle Pubbliche Amministrazioni di dare attuazione all'Obbligo di Pubblicazione dell'Indicatore di Tempestività dei pagamenti previsto dall'art. 33, comma 1 D.Lgs. 33/2013, così come modificato dal D.L. n. 66/2014.

La norma citata prevede:

La Pubblicazione, con cadenza trimestrale, di un indicatore dei propri tempi medi di pagamento relativi agli acquisti di beni, servizi e forniture, denominato "Indicatore trimestrale ed annuale di tempestività dei pagamenti".

La modalità di calcolo dell'indicatore di tempestività dei pagamenti è stato eseguito come indicato dall'art. 9 del D.P.C.M. sopra citato.

L'Azienda ha pubblicato sul proprio sito istituzionale, alla voce "Amministrazione Trasparente", per l'anno 2020, sia l'indicatore di tempestività annuale dei pagamenti, sia quello trimestrale, con l'indicazione del totale pagato, e della numerosità dei pagamenti.

E' pubblicato sullo stesso sito l'elenco dei pagamenti con l'indicazione delle fatture con gli importi e le scadenze.

Ad ogni modo qui di seguito si comunica il totale del dato annuale per l'anno di cui sopra:

- Anno 2020
 - Totale fatture pagate Euro 183.494.939,50
 - Indicatore di Tempestività gg. 253,55
 - Tempo di pagamento medio ponderato gg. 322,22
 - Tempo di giacenza media ponderata gg. 313,10

Si precisa che i pagamenti effettuati oltre i termini previsti dal D.Lgs. n. 231/2002 sono dovuti a mancanza di cassa dell'Azienda.

La presente relazione viene allegata al Bilancio Consuntivo dell'anno 2020.

IL COMMISSARIO STRAORDINARIO

(Dott. Domenico SPERLI)

**MODELLO DI RILEVAZIONE DELLO STATO PATRIMONIALE
 AZIENDE UNITA' SANITARIE LOCALI - AZIENDE OSPEDALIERE
 IRCCS - AZIENDE OSPEDALIERE UNIVERSITARIE**

STRUTTURA RILEVATA		OGGETTO DELLA RILEVAZIONE	
REGIONE	<input type="text"/>	AZIENDA/ISTITUTO	<input type="text"/>
		ANNO	<input type="text" value="2020"/>
APPROVAZIONE BILANCIO DA PARTE DEL COLLEGIO SINDACALE			
SI <input type="checkbox"/>		NO <input checked="" type="checkbox"/>	

Cons	Codice	VOCE MODELLO SP	Totale
	AAZ999	A) IMMOBILIZZAZIONI	33.065.073,90
	AAA000	A.I) IMMOBILIZZAZIONI IMMATERIALI	121.840,20
	AAA010	A.I.1) Costi di impianto e di ampliamento	119.528,30
	AAA020	A.I.1.a) Costi di impianto e di ampliamento	1.522.233,49
	AAA020	A.I.1.a) COSTI PER ACQUISTO ED IMPLEMENTAZIONE software	1.522.233,49
	AAA030	A.I.1.b) F.do Amm.to costi di impianto e di ampliamento	-1.402.705,19
	AAA030	A.I.1.b) Fondo amm.to software	-1.402.705,19
	AAA040	A.I.2) Costi di ricerca e sviluppo	
	AAA050	A.I.2.a) Costi di ricerca, sviluppo	
	AAA060	A.I.2.b) F.do Amm.to costi di ricerca e sviluppo	
	AAA070	A.I.3) Diritti di brevetto e diritti di utilizzazione delle opere d'ingegno	
	AAA080	A.I.3.a) Diritti di brevetto e diritti di utilizz.delle opere d'ingegno - derivanti dall'attività di ricerca	
	AAA090	A.I.3.b) F.do Amm.to diritti di brevetto e diritti di utilizz.delle opere d'ingegno - derivanti da attiv.di ricerca	
	AAA100	A.I.3.c) Diritti di brevetto e diritti di utilizzazione delle opere d'ingegno - altri	
	AAA110	A.I.3.d) F.do Amm.to diritti di brevetto e diritti di utilizzazione delle opere d'ingegno - altri	
	AAA120	A.I.4) immobilizzazioni immateriali in corso e acconti	
	AAA130	A.I.5) Altre immobilizzazioni imm.ali	2.311,90
	AAA140	A.I.5.a) Concessioni, licenze, marchi e diritti simili	
	AAA150	A.I.5.b) F.do Amm.to concessioni, licenze, marchi e diritti simili	
	AAA160	A.I.5.c) Migliorie su beni di terzi	2.311,90

Direzione Generale della Programmazione sanitaria, dei livelli di assistenza e dei principi etici di sistema.
 Direzione Generale del Sistema Informativo.

**MODELLO DI RILEVAZIONE DELLO STATO PATRIMONIALE
 AZIENDE UNITA' SANITARIE LOCALI - AZIENDE OSPEDALIERE
 IRCCS - AZIENDE OSPEDALIERE UNIVERSITARIE**

STRUTTURA RILEVATA		OGGETTO DELLA RILEVAZIONE	
REGIONE	<input type="text"/>	AZIENDA/ISTITUTO	<input type="text"/>
		ANNO	<input type="text" value="2020"/>
APPROVAZIONE BILANCIO DA PARTE DEL COLLEGIO SINDACALE			
SI <input type="checkbox"/>		NO <input checked="" type="checkbox"/>	

Cons	Codice	VOCE MODELLO SP	Totale
	AAA160	A.I.5.c) Migliorie su beni di terzi	2.311,90
	AAA170	A.I.5.d) F.do Amm.to migliorie su beni di terzi	
	AAA180	A.I.5.e) Pubblicità	
	AAA190	A.I.5.f) F.do Amm.to pubblicità	
	AAA200	A.I.5.g) Altre immobilizzazioni immateriali	
	AAA210	A.I.5.h) F.do Amm.to altre immobilizzazioni immateriali	
	AAA220	A.I.6) Fondo Svalutazione immobilizzazioni immateriali	
	AAA230	A.I.6.a) F.do Svalut. Costi di impianto e di ampliamento	
	AAA240	A.I.6.b) F.do Svalut. Costi di ricerca e sviluppo	
	AAA250	A.I.6.c) F.do Svalut. Diritti di brevetto e diritti di utilizzazione delle opere d'ingegno	
	AAA260	A.I.6.d) F.do Svalut. Altre immobilizzazioni immateriali	
	AAA270	A.II) IMMOBILIZZAZIONI MATERIALI	32.943.182,05
	AAA280	A.II.1) Terreni	1.956.500,00
	AAA290	A.II.1.a) Terreni disponibili	1.956.500,00
	AAA290	A.II.1.a) Terreni	1.956.500,00
	AAA300	A.II.1.b) Terreni indisponibili	
	AAA310	A.II.2) Fabbricati	15.272.865,18
	AAA320	A.II.2.a) Fabbricati non strumentali (disponibili)	
	AAA330	A.II.2.a.1) Fabbricati non strumentali (disponibili)	
	AAA340	A.II.2.a.2) F.do Amm.to Fabbricati non strumentali (disponibili)	

**MODELLO DI RILEVAZIONE DELLO STATO PATRIMONIALE
 AZIENDE UNITA' SANITARIE LOCALI - AZIENDE OSPEDALIERE
 IRCCS - AZIENDE OSPEDALIERE UNIVERSITARIE**

STRUTTURA RILEVATA		OGGETTO DELLA RILEVAZIONE	
REGIONE	<input type="text"/>	AZIENDA/ISTITUTO	<input type="text"/>
		ANNO	<input type="text" value="2020"/>
APPROVAZIONE BILANCIO DA PARTE DEL COLLEGIO SINDACALE			
SI <input type="checkbox"/>		NO <input checked="" type="checkbox"/>	

Cons	Codice	VOCE MODELLO SP	Totale
	AAA350	A.II.2.b) Fabbricati strumentali (indisponibili)	15.272.865,18
	AAA360	A.II.2.b.1) Fabbricati strumentali (indisponibili)	33.249.476,37
	AAA360	A.II.2.b.1) Fabbricati indisponibili	33.249.476,37
	AAA370	A.II.2.b.2) F.do Amm.to Fabbricati strumentali (indisponibili)	-17.976.611,19
	AAA370	A.II.2.b.2) F.do Amm.to Fabbricati indisponibili	-18.255.683,57
	AAA370	A.II.2.b.2) Fabbricati in costruzione	279.072,38
	AAA380	A.II.3) Impianti e macchinari	330.052,51
	AAA390	A.II.3.a) Impianti e macchinari	3.696.822,33
	AAA390	A.II.3.a) Impianti e macchinari sanitari	2.622.315,07
	AAA390	A.II.3.a) Impianti e macchinari non sanitari	1.074.507,26
	AAA400	A.II.3.b) F.do Amm.to Impianti e macchinari	-3.366.769,82
	AAA400	A.II.3.b) Fondo ammortamento impianti e macchinari sanitari	-2.593.485,93
	AAA400	A.II.3.b) Fondo ammortamento impianti e macchinari non sanitari	-773.283,89
	AAA410	A.II.4) Attrezzature sanitarie e scientifiche	3.984.601,90
	AAA420	A.II.4.a) Attrezzature sanitarie e scientifiche	45.143.211,40
	AAA420	A.II.4.a) Attrezzature sanitarie e scientifiche	45.066.422,80
	AAA420	A.II.4.a) Attrezzature generiche	76.788,60
	AAA430	A.II.4.b) F.do Amm.to Attrezzature sanitarie e scientifiche	-41.158.609,50
	AAA430	A.II.4.b) F.do Amm.to Attrezzature sanitarie e scientifiche	-41.087.820,09
	AAA430	A.II.4.b) Fondo ammortamento attrezzature generiche	-70.789,41

**MODELLO DI RILEVAZIONE DELLO STATO PATRIMONIALE
 AZIENDE UNITA' SANITARIE LOCALI - AZIENDE OSPEDALIERE
 IRCCS - AZIENDE OSPEDALIERE UNIVERSITARIE**

STRUTTURA RILEVATA		OGGETTO DELLA RILEVAZIONE	
REGIONE	_____	AZIENDA/ISTITUTO	_____
		ANNO	2020
<p align="center">APPROVAZIONE BILANCIO DA PARTE DEL COLLEGIO SINDACALE</p> <p align="center">SI <input type="checkbox"/> NO <input checked="" type="checkbox"/></p>			

Cons	Codice	VOCE MODELLO SP	Totale
	AAA440	A.II.5) Mobili e arredi	233.879,58
	AAA450	A.II.5.a) Mobili e arredi	2.720.609,79
	AAA450	A.II.5.a) Mobili e arredi	2.720.609,79
	AAA460	A.II.5.b) F.do Amm.to Mobili e arredi	-2.486.730,21
	AAA460	A.II.5.b) F.do Amm.to Mobili e arredi	-2.486.730,21
	AAA470	A.II.6) Automezzi	160.944,83
	AAA480	A.II.6.a) Automezzi	2.274.355,75
	AAA480	A.II.6.a) Ambulanze	732.216,10
	AAA480	A.II.6.a) Automezzi	1.542.139,65
	AAA490	A.II.6.b) F.do Amm.to Automezzi	-2.113.410,92
	AAA490	A.II.6.b) Fondo ammortamento ambulanze	-642.108,39
	AAA490	A.II.6.b) Fondo ammortamento automezzi	-1.471.302,53
	AAA500	A.II.7) Oggetti d'arte	
	AAA510	A.II.8) Altre immobilizzazioni materiali	11.004.338,05
	AAA520	A.II.8.a) Altre immobilizzazioni materiali	19.841.355,03
	AAA520	A.II.8.a) Migliorie su beni di terzi	410.958,07
	AAA520	A.II.8.a) Altri beni materiali	4.650.988,61
	AAA520	A.II.8.a) MACCHINE D'UFFICIO, COMPUTERS, SISTEMI telefonici	1.007.173,09
	AAA520	A.II.8.a) Costi di manutenzione straordinaria a fabbricati	13.293.966,86
	AAA520	A.II.8.a) Costi di manutenzione straordinaria a impianti e macchinari	478.268,40

**MODELLO DI RILEVAZIONE DELLO STATO PATRIMONIALE
 AZIENDE UNITA' SANITARIE LOCALI - AZIENDE OSPEDALIERE
 IRCCS - AZIENDE OSPEDALIERE UNIVERSITARIE**

STRUTTURA RILEVATA		OGGETTO DELLA RILEVAZIONE	
REGIONE		ANNO	2020
AZIENDA/ISTITUTO			
APPROVAZIONE BILANCIO DA PARTE DEL COLLEGIO SINDACALE			
SI <input type="checkbox"/>		NO <input checked="" type="checkbox"/>	

Cons	Codice	VOCE MODELLO SP	Totale
	AAA530	A.II.8.b) F.do Amm.to Altre immobilizzazioni materiali	-8.837.016,98
	AAA530	A.II.8.b) Fondo ammortamento migliorie su beni di terzi	-321.000,07
	AAA530	A.II.8.b) Fondo ammortamento altri beni materiali	-4.597.116,47
	AAA530	A.II.8.b) FONDO AMM.TO MACCHINE UFF,COMPUTERS,SISTEMI TELEFONICI	-877.165,95
	AAA530	A.II.8.b) FONDO AMM.TO COSTI MANUT.STRAORD.FABBRICATI	-2.832.217,13
	AAA530	A.II.8.b) FONDO AMM.TO COSTI MANUT.STRAORD.IMPIANTI E MACCHINARI	-209.517,36
	AAA540	A.II.9) Immobilizzazioni materiali in corso e acconti	
	AAA550	A.II.10) Fondo Svalutazione immobilizzazioni materiali	
	AAA560	A.II.10.a) F.do Svalut. Terreni	
	AAA570	A.II.10.b) F.do Svalut. Fabbricati	
	AAA580	A.II.10.c) F.do Svalut. Impianti e macchinari	
	AAA590	A.II.10.d) F.do Svalut. Attrezzature sanitarie e scientifiche	
	AAA600	A.II.10.e) F.do Svalut. Mobili e arredi	
	AAA610	A.II.10.f) F.do Svalut. Automezzi	
	AAA620	A.II.10.g) F.do Svalut. Oggetti d'arte	
	AAA630	A.II.10.h) F.do Svalut. Altre immobilizzazioni materiali	
	AAA640	A.III) IMMOBILIZZAZIONI FINANZIARIE	51,65
	AAA650	A.III.1) Crediti finanziari	
	AAA660	A.III.1.a) Crediti finanziari v/Stato	
	AAA670	A.III.1.b) Crediti finanziari v/Regione	

Direzione Generale della Programmazione sanitaria, dei livelli di assistenza e dei principi etici di sistema.
 Direzione Generale del Sistema Informativo.

**MODELLO DI RILEVAZIONE DELLO STATO PATRIMONIALE
 AZIENDE UNITA' SANITARIE LOCALI - AZIENDE OSPEDALIERE
 IRCCS - AZIENDE OSPEDALIERE UNIVERSITARIE**

STRUTTURA RILEVATA		OGGETTO DELLA RILEVAZIONE	
REGIONE	<input type="text"/>	AZIENDA/ISTITUTO	<input type="text"/>
		ANNO	<input type="text" value="2020"/>
APPROVAZIONE BILANCIO DA PARTE DEL COLLEGIO SINDACALE			
SI <input type="checkbox"/>		NO <input checked="" type="checkbox"/>	

Cons	Codice	VOCE MODELLO SP	Totale
	AAA680	A.III.1.c) Crediti finanziari v/partecipate	
	AAA690	A.III.1.d) Crediti finanziari v/altri	
	AAA700	A.III.2) Titoli	51,65
	AAA710	A.III.2.a) Partecipazioni	
	AAA720	A.III.2.b) Altri titoli	51,65
	AAA730	A.III.2.b.1) Titoli di Stato	
	AAA740	A.III.2.b.2) Altre Obbligazioni	
	AAA750	A.III.2.b.3) Titoli azionari quotati in Borsa	
	AAA760	A.III.2.b.4) Altri titoli	51,65
	AAA760	A.III.2.b.4) Altri titoli	51,65
	ABZ999	B) ATTIVO CIRCOLANTE	70.145.915,16
	ABA000	B.I) RIMANENZE	11.932.000,00
	ABA010	B.I.1) Rimanenze beni sanitari	11.904.000,00
	ABA020	B.I.1.a) Prodotti farmaceutici ed emoderivati	4.237.000,00
	ABA020	B.I.1.a) Prodotti Farmaceutici	4.237.000,00
	ABA030	B.I.1.b) Sangue ed emocomponenti	
	ABA040	B.I.1.c) Dispositivi medici	6.914.000,00
	ABA040	B.I.1.c) Materiali per emodialisi	604.000,00
	ABA040	B.I.1.c) Mezzi di contrasto	4.000,00
	ABA040	B.I.1.c) Materiali diagnostici, lastre RX carta per ECG, ECG, ecc	37.000,00

**MODELLO DI RILEVAZIONE DELLO STATO PATRIMONIALE
 AZIENDE UNITA' SANITARIE LOCALI - AZIENDE OSPEDALIERE
 IRCCS - AZIENDE OSPEDALIERE UNIVERSITARIE**

STRUTTURA RILEVATA		OGGETTO DELLA RILEVAZIONE	
REGIONE	<input type="text"/>	AZIENDA/ISTITUTO	<input type="text"/>
		ANNO	<input type="text" value="2020"/>
APPROVAZIONE BILANCIO DA PARTE DEL COLLEGIO SINDACALE			
SI <input type="checkbox"/>		NO <input checked="" type="checkbox"/>	

Cons	Codice	VOCE MODELLO SP	Totale
	ABA040	B.I.1.c) Presidi chirurgici e materiali sanitari	3.633.000,00
	ABA040	B.I.1.c) Materiali protesici	2.636.000,00
	ABA050	B.I.1.d) Prodotti dietetici	112.000,00
	ABA050	B.I.1.d) Prodotti dietetici	112.000,00
	AB0112ABA060	B.I.1.e) Materiali per la profilassi (vaccini)	98.000,00
	AB0112ABA060	B.I.1.e) Materiali per profilassi (vaccini)	98.000,00
	ABA070	B.I.1.f) Prodotti chimici	492.000,00
	ABA070	B.I.1.f) Materiali diagnostici prodotti chimici	492.000,00
	ABA080	B.I.1.g) Materiali e prodotti per uso veterinario	35.000,00
	ABA080	B.I.1.g) Farmaci per uso veterinario	35.000,00
	ABA090	B.I.1.h) Altri beni e prodotti sanitari	16.000,00
	ABA090	B.I.1.h) Materie prime (prod galenici)	16.000,00
	ABA100	B.I.1.i) Acconti per acquisto di beni e prodotti sanitari	
	ABA110	B.I.2) Rimanenze beni non sanitari	28.000,00
	ABA120	B.I.2.a) Prodotti alimentari	1.000,00
	ABA120	B.I.2.a) Prodotti alimentari	1.000,00
	ABA130	B.I.2.b) Materiali di guardaroba, di pulizia, e di convivenza in genere	17.000,00
	ABA130	B.I.2.b) Materiali di guardaroba, di pulizia e di convivenza in genere	17.000,00
	ABA140	B.I.2.c) Combustibili, carburanti e lubrificanti	
	ABA150	B.I.2.d) Supporti informatici e cancelleria	7.000,00

Direzione Generale della Programmazione sanitaria, dei livelli di assistenza e dei principi etici di sistema.
 Direzione Generale del Sistema Informativo.

**MODELLO DI RILEVAZIONE DELLO STATO PATRIMONIALE
 AZIENDE UNITA' SANITARIE LOCALI - AZIENDE OSPEDALIERE
 IRCCS - AZIENDE OSPEDALIERE UNIVERSITARIE**

STRUTTURA RILEVATA		OGGETTO DELLA RILEVAZIONE	
REGIONE	<input type="text"/>	AZIENDA/ISTITUTO	<input type="text"/>
		ANNO	2020
APPROVAZIONE BILANCIO DA PARTE DEL COLLEGIO SINDACALE			
SI <input type="checkbox"/>		NO <input checked="" type="checkbox"/>	

Cons	Codice	VOCE MODELLO SP	Totale
	ABA150	B.I.2.d) Supporti informatici e Cancelleria e stampati	7.000,00
	ABA160	B.I.2.e) Materiale per la manutenzione	3.000,00
	ABA160	B.I.2.e) Materiale tecnico strumentale per manutenzioni e riparazioni	3.000,00
	ABA170	B.I.2.f) Altri beni e prodotti non sanitari	
	ABA180	B.I.2.g) Acconti per acquisto di beni e prodotti non sanitari	
	ABA190	B.II) CREDITI	48.346.979,87
	ABA200	B.II.1) Crediti v/Stato	1.528.143,50
SS	ABA210	B.II.1.a) Crediti v/Stato per spesa corrente - Integrazione a norma del D.L.vo 56/2000	
SS	ABA220	B.II.1.b) Crediti v/Stato per spesa corrente - FSN	573.090,23
	ABA220	B.II.1.b) Crediti v/ Stato per spesa corrente	573.090,23
S	ABA230	B.II.1.c) Crediti v/Stato per mobilità attiva extraregionale	
	ABA240	B.II.1.d) Crediti v/Stato per mobilità attiva internazionale	
SS	ABA250	B.II.1.e) Crediti v/Stato per acconto quota fabbisogno sanitario regionale standard	
SS	ABA260	B.II.1.f) Crediti v/Stato per finanziamento sanitario aggiuntivo corrente	
SS	ABA270	B.II.1.g) Crediti v/Stato per spesa corrente - altro	
SS	ABA280	B.II.1.h) Crediti v/Stato per finanziamenti per investimenti	955.053,27
	ABA280	B.II.1.h) Crediti v/ Stato per spesa investimenti	955.053,27
	ABA290	B.II.1.i) Crediti v/Stato per ricerca	
SS	ABA300	B.II.1.i.1) Crediti v/Stato per ricerca corrente - Ministero della Salute	
SS	ABA310	B.II.1.i.2) Crediti v/Stato per ricerca finalizzata - Ministero della Salute	

**MODELLO DI RILEVAZIONE DELLO STATO PATRIMONIALE
 AZIENDE UNITA' SANITARIE LOCALI - AZIENDE OSPEDALIERE
 IRCCS - AZIENDE OSPEDALIERE UNIVERSITARIE**

STRUTTURA RILEVATA		OGGETTO DELLA RILEVAZIONE	
REGIONE	<input type="text"/>	AZIENDA/ISTITUTO	<input type="text"/>
		ANNO	<input type="text" value="2020"/>
APPROVAZIONE BILANCIO DA PARTE DEL COLLEGIO SINDACALE			
SI <input type="checkbox"/>		NO <input checked="" type="checkbox"/>	

Cons	Codice	VOCE MODELLO SP	Totale
SS	ABA320	B.II.1.i.3) Crediti v/Stato per ricerca - altre Amministrazioni centrali	
SS	ABA330	B.II.1.i.4) Crediti v/Stato per ricerca - finanziamenti per investimenti	
	ABA340	B.II.1.l) Crediti v/prefetture	
	ABA350	B.II.2) Crediti v/Regione o Provincia Autonoma	25.808.927,88
	ABA360	B.II.2.a) Crediti v/Regione o Provincia Autonoma per spesa corrente	19.272.700,00
RR	ABA370	B.II.2.a.1) Crediti v/Regione o Provincia Autonoma per spesa corrente - IRAP	
RR	ABA380	B.II.2.a.2) Crediti v/Regione o Provincia Autonoma per spesa corrente - Addizionale IRPEF	
RR	ABA390	B.II.2.a.3) Crediti v/Regione o Provincia Autonoma per quota FSR	19.272.700,00
	ABA390	B.II.2.a.3) Crediti v/ Regione per spesa corrente	19.272.700,00
R	ABA400	B.II.2.a.4) Crediti v/Regione o Provincia Autonoma per mobilità attiva intraregionale	
S	ABA410	B.II.2.a.5) Crediti v/Regione o Provincia Autonoma per mobilità attiva extraregionale	
RR	ABA420	B.II.2.a.6) Crediti v/Regione o Provincia Autonoma per acconto quota FSR	
RR	ABA430	B.II.2.a.7) Crediti v/Regione o Provincia Autonoma per finanziamento sanitario aggiuntivo	
RR	ABA440	B.II.2.a.8) Crediti v/Regione o Provincia Autonoma per fin. san. aggiuntivo corrente extra LEA	
RR	ABA450	B.II.2.a.9) Crediti v/Regione o Provincia Autonoma per spesa corrente - altro	
RR	ABA460	B.II.2.a.10) Crediti v/Regione o Provincia Autonoma per ricerca	
	ABA470	B.II.2.b) Crediti v/Regione o Provincia Autonoma per versamenti a patrimonio netto	6.536.227,88
RR	ABA480	B.II.2.b.1) Crediti v/Regione o Provincia Autonoma per finanziamenti per investimenti	5.500.000,00
	ABA480	B.II.2.b.1) Crediti v/Regione per finanziamenti per investimenti	5.500.000,00
RR	ABA490	B.II.2.b.2) Crediti v/Regione o Provincia Autonoma per incremento fondo dotazione	

**MODELLO DI RILEVAZIONE DELLO STATO PATRIMONIALE
 AZIENDE UNITA' SANITARIE LOCALI - AZIENDE OSPEDALIERE
 IRCCS - AZIENDE OSPEDALIERE UNIVERSITARIE**

STRUTTURA RILEVATA		OGGETTO DELLA RILEVAZIONE	
REGIONE	<input type="text"/>	AZIENDA/ISTITUTO	<input type="text"/>
		ANNO	<input type="text" value="2020"/>
APPROVAZIONE BILANCIO DA PARTE DEL COLLEGIO SINDACALE			
SI <input type="checkbox"/>		NO <input checked="" type="checkbox"/>	

Cons	Codice	VOCE MODELLO SP	Totale
RR	ABA500	B.II.2.b.3) Crediti v/Regione o Provincia Autonoma per ripiano perdite	1.036.227,88
	ABA500	B.II.2.b.3) Crediti v/Regione per ripiano perdite	1.036.227,88
RR	ABA510	B.II.2.b.4) Crediti v/Regione per copertura debiti al 31/12/2005	
RR	ABA520	B.II.2.b.5) Crediti v/Regione o P. A. per ricostituzione risorse da inv. esercizi precedenti	
	ABA530	B.II.3) Crediti v/Comuni	28.549,10
	ABA530	B.II.3) Crediti v/Comuni	28.549,10
	ABA540	B.II.4) Crediti v/Aziende sanitarie pubbliche	9.140.885,12
	ABA550	B.II.4.a) Crediti v/Aziende sanitarie pubbliche della Regione	9.139.494,97
R	ABA560	B.II.4.a.1) Crediti v/Aziende sanitarie pubbliche della Regione - per mobilità in compensazione	
RR	ABA570	B.II.4.a.2) Crediti v/Aziende san. pubbliche della Reg - per mobilità non in compensazione	
RR	ABA580	B.II.4.a.3) Crediti v/Aziende sanitarie pubbliche della Regione - per altre prestazioni	9.139.494,97
	ABA580	B.II.4.a.3) Crediti verso ASP COSENZA	8.700.913,15
	ABA580	B.II.4.a.3) Crediti verso ASP CATANZARO	324.819,34
	ABA580	B.II.4.a.3) Crediti verso ASP REGGIO CALABRIA	27.194,48
	ABA580	B.II.4.a.3) Crediti verso A.O. PUGLESE CIACCIO (Cz)	59.248,58
	ABA580	B.II.4.a.3) Crediti verso A.O. MATER DOMINI	27.319,42
RR	ABA590	B.II.4.b) Acconto quota FSR da distribuire	
S	ABA600	B.II.4.c) Crediti v/Aziende sanitarie pubbliche Extraregione	1.390,15
	ABA600	B.II.4.c) Crediti v/aziende sanitarie pubbliche fuori regione (mobilità pubblica non in compensazione)	1.390,15
	ABA610	B.II.5) Crediti v/società partecipate e/o enti dipendenti della Regione	

**MODELLO DI RILEVAZIONE DELLO STATO PATRIMONIALE
 AZIENDE UNITA' SANITARIE LOCALI - AZIENDE OSPEDALIERE
 IRCCS - AZIENDE OSPEDALIERE UNIVERSITARIE**

STRUTTURA RILEVATA		OGGETTO DELLA RILEVAZIONE	
REGIONE	<input type="text"/>	AZIENDA/ISTITUTO	<input type="text"/>
		ANNO	<input type="text" value="2020"/>
APPROVAZIONE BILANCIO DA PARTE DEL COLLEGIO SINDACALE			
SI <input type="checkbox"/>		NO <input checked="" type="checkbox"/>	

Cons	Codice	VOCE MODELLO SP	Totale
	ABA620	B.II.5.a) Crediti v/enti regionali	
	ABA630	B.II.5.b) Crediti v/sperimentazioni gestionali	
	ABA640	B.II.5.c) Crediti v/altre partecipate	
	ABA650	B.II.6) Crediti v/Erario	5.223,69
	ABA650	B.II.6) Erario c/Iva	5.223,69
	ABA660	B.II.7) Crediti v/altri	11.835.250,58
	ABA670	B.II.7.a) Crediti v/clienti privati	7.662.031,92
	ABA670	B.II.7.a) Crediti v/clienti privati	8.360.868,98
	ABA670	B.II.7.a) Fondo svalutazione - Crediti v/clienti privati	-1.430.297,68
	ABA670	B.II.7.a) Crediti v/altri soggetti pubblici	731.460,62
	ABA680	B.II.7.b) Crediti v/gestioni liquidatorie	
	ABA690	B.II.7.c) Crediti v/altri soggetti pubblici	85.077,71
	ABA690	B.II.7.c) Crediti v/prefetture	85.077,71
	ABA700	B.II.7.d) Crediti v/altri soggetti pubblici per ricerca	
	ABA710	B.II.7.e) Altri crediti diversi	4.088.140,95
	ABA710	B.II.7.e) Crediti per note di credito da ricevere	4.088.140,95
	ABA720	B.III) ATTIVITA' FINANZIARIE CHE NON COSTITUISCONO IMMOBILIZZAZIONI	
	ABA730	B.III.1) Partecipazioni che non costituiscono immobilizzazioni	
	ABA740	B.III.2) Altri titoli che non costituiscono immobilizzazioni	
	ABA750	B.IV) DISPONIBILITA' LIQUIDE	9.866.935,29

**MODELLO DI RILEVAZIONE DELLO STATO PATRIMONIALE
 AZIENDE UNITA' SANITARIE LOCALI - AZIENDE OSPEDALIERE
 IRCCS - AZIENDE OSPEDALIERE UNIVERSITARIE**

STRUTTURA RILEVATA		OGGETTO DELLA RILEVAZIONE	
REGIONE	<input type="text"/>	AZIENDA/ISTITUTO	<input type="text"/>
		ANNO <input type="text" value="2020"/>	
APPROVAZIONE BILANCIO DA PARTE DEL COLLEGIO SINDACALE			
SI <input type="checkbox"/>		NO <input checked="" type="checkbox"/>	

Cons	Codice	VOCE MODELLO SP	Totale
	ABA760	B.IV.1) Cassa	12.166,51
	ABA760	B.IV.1) Cassa principale	12.166,51
	ABA770	B.IV.2) Istituto tesoriere	
	ABA780	B.IV.3) Tesoreria Unica	7.619.114,06
	ABA780	B.IV.3) Istituto tesoriere	7.619.114,06
	ABA790	B.IV.4) Conto corrente postale	2.235.654,72
	ABA790	B.IV.4) Conto corrente postale	2.235.654,72
	ACZ999	C) RATEI E RISCONTI ATTIVI	489.496,77
	ACA000	C.I) RATEI ATTIVI	
	ACA010	C.I.1) Ratei attivi	
R	ACA020	C.I.2) Ratei attivi v/Aziende sanitarie pubbliche della Regione	
	ACA030	C.II) RISCONTI ATTIVI	489.496,77
	ACA040	C.II.1) Risconti attivi	489.496,77
	ACA040	C.II.1) Risconti attivi	489.496,77
R	ACA050	C.II.2) Risconti attivi v/Aziende sanitarie pubbliche della Regione	
	ADZ999	D) CONTI D'ORDINE	9.836,83
	ADA000	D.I) CANONI DI LEASING ANCORA DA PAGARE	
	ADA010	D.II) DEPOSITI CAUZIONALI	9.836,83
	ADA010	D.II) Altri depositi cauzionali	9.836,83
	ADA020	D.III) BENI IN COMODATO	

MINISTERO DELLA SALUTE

Direzione Generale della Programmazione sanitaria, dei livelli di assistenza e dei principi etici di sistema.
Direzione Generale del Sistema Informativo.

SP**MODELLO DI RILEVAZIONE DELLO STATO PATRIMONIALE
AZIENDE UNITA' SANITARIE LOCALI - AZIENDE OSPEDALIERE
IRCCS - AZIENDE OSPEDALIERE UNIVERSITARIE**

STRUTTURA RILEVATA		OGGETTO DELLA RILEVAZIONE	
REGIONE	<input type="text"/>	AZIENDA/ISTITUTO	<input type="text"/>
		ANNO	<input type="text" value="2020"/>
APPROVAZIONE BILANCIO DA PARTE DEL COLLEGIO SINDACALE			
SI <input type="checkbox"/>		NO <input checked="" type="checkbox"/>	

Cons	Codice	VOCE MODELLO SP	Totale
	ADA030	D.IV) ALTRI CONTI D'ORDINE	
	TA9999	<u>Totale Attività</u>	103.710.322,66
	E	E) CONTI DI EPILOGO	

**MODELLO DI RILEVAZIONE DELLO STATO PATRIMONIALE
 AZIENDE UNITA' SANITARIE LOCALI - AZIENDE OSPEDALIERE
 IRCCS - AZIENDE OSPEDALIERE UNIVERSITARIE**

STRUTTURA RILEVATA		OGGETTO DELLA RILEVAZIONE	
REGIONE	<input type="text"/>	AZIENDA/ISTITUTO	<input type="text"/>
		ANNO	<input type="text" value="2020"/>
APPROVAZIONE BILANCIO DA PARTE DEL COLLEGIO SINDACALE			
SI <input type="checkbox"/>		NO <input checked="" type="checkbox"/>	

Cons	Codice	VOCE MODELLO SP	Totale
	PAZ999	A) PATRIMONIO NETTO	-88.758.755,71
	PAA000	A.I) FONDO DI DOTAZIONE	12.224.432,14
	PAA000	A.I) Fondo di dotazione	12.224.432,14
	PAA010	A.II) FINANZIAMENTI PER INVESTIMENTI	10.895.761,74
	PAA020	A.II.1) Finanziamenti per beni di prima dotazione	
	PAA030	A.II.2) Finanziamenti da Stato per investimenti	3.739.324,59
	PAA040	A.II.2.a) Finanziamenti da Stato per investimenti - ex art. 20 legge 67/88	
	PAA050	A.II.2.b) Finanziamenti da Stato per investimenti - ricerca	
	PAA060	A.II.2.c) Finanziamenti da Stato per investimenti - altro	3.739.324,59
	PAA060	A.II.2.c) Contributi e trasferimenti in c/capitale dallo Stato	3.739.324,59
	PAA070	A.II.3) Finanziamenti da Regione per investimenti	5.500.577,90
	PAA070	A.II.3) Contributi e trasferimenti da regione FSR vincolati	5.500.577,90
	PAA080	A.II.4) Finanziamenti da altri soggetti pubblici per investimenti	
	PAA090	A.II.5) Finanziamenti per investimenti da rettifica contributi in conto esercizio	1.655.859,25
	PAA090	A.II.5) FINANZIAMENTI PER INVESTIMENTI DA RETTIFICA CONTRIBUTI IN CONTO ESERCIZIO	1.655.859,25
	PAA100	A.III) RISERVE DA DONAZIONI E LASCITI VINCOLATI AD INVESTIMENTI	
	PAA110	A.IV) ALTRE RISERVE	
	PAA120	A.IV.1) Riserve da rivalutazioni	
	PAA130	A.IV.2) Riserve da plusvalenze da reinvestire	
	PAA140	A.IV.3) Contributi da reinvestire	

**MODELLO DI RILEVAZIONE DELLO STATO PATRIMONIALE
 AZIENDE UNITA' SANITARIE LOCALI - AZIENDE OSPEDALIERE
 IRCCS - AZIENDE OSPEDALIERE UNIVERSITARIE**

STRUTTURA RILEVATA		OGGETTO DELLA RILEVAZIONE	
REGIONE	<input type="text"/>	AZIENDA/ISTITUTO	<input type="text"/>
		ANNO	<input type="text" value="2020"/>
APPROVAZIONE BILANCIO DA PARTE DEL COLLEGIO SINDACALE			
SI <input type="checkbox"/>		NO <input checked="" type="checkbox"/>	

Cons	Codice	VOCE MODELLO SP	Totale
	PAA150	A.IV.4) Riserve da utili di esercizio destinati ad investimenti	
	PAA160	A.IV.5) Riserve diverse	
	PAA170	A.V) CONTRIBUTI PER RIPIANO PERDITE	
	PAA180	A.V.1) Contributi per copertura debiti al 31/12/2005	
	PAA190	A.V.2) Contributi per ricostituzione risorse da investimenti esercizi precedenti	
	PAA200	A.V.3) Altro	
	PAA210	A.VI) UTILI (PERDITE) PORTATI A NUOVO	-89.856.047,28
	PAA210	A.VI) Perdita portate a nuovo	-89.856.047,28
	PAA220	A.VII) UTILE (PERDITA) D'ESERCIZIO	-22.022.902,31
	PAA220	A.VII) Utile (perdita) dell'esercizio	-22.022.902,31
	PBZ999	B) FONDI PER RISCHI E ONERI	15.593.487,72
	PBA000	B.I) FONDI PER IMPOSTE, ANCHE DIFFERITE	
	PBA010	B.II) FONDI PER RISCHI	12.357.556,21
	PBA020	B.II.1) Fondo rischi per cause civili ed oneri processuali	6.072.005,44
	PBA020	B.II.1) Fondo rischi per cause civili ed oneri processuali	6.072.005,44
	PBA030	B.II.2) Fondo rischi per contenzioso personale dipendente	965.717,57
	PBA030	B.II.2) Fondo rischi per contenzioso personale dipendente	965.717,57
	PBA040	B.II.3) Fondo rischi connessi all'acquisto di prestazioni sanitarie da privato	
	PBA050	B.II.4) Fondo rischi per copertura diretta dei rischi (autoassicurazione)	
	PBA060	B.II.5) Altri fondi rischi	5.319.833,20

**MODELLO DI RILEVAZIONE DELLO STATO PATRIMONIALE
 AZIENDE UNITA' SANITARIE LOCALI - AZIENDE OSPEDALIERE
 IRCCS - AZIENDE OSPEDALIERE UNIVERSITARIE**

STRUTTURA RILEVATA		OGGETTO DELLA RILEVAZIONE	
REGIONE	<input type="text"/>	AZIENDA/ISTITUTO	<input type="text"/>
		ANNO	<input type="text" value="2020"/>
APPROVAZIONE BILANCIO DA PARTE DEL COLLEGIO SINDACALE			
SI <input type="checkbox"/>		NO <input checked="" type="checkbox"/>	

Cons	Codice	VOCE MODELLO SP	Totale
	PBA060	B.II.5) Altro Fondo rischi	195.736,47
	PBA060	B.II.5) FONDO PER PROBABILI INTERESSI MORATORI	1.200.000,00
	PBA060	B.II.5) Altri fondi per oneri e spese	3.924.096,73
	PBA070	B.III) FONDI DA DISTRIBUIRE	
	PBA080	B.III.1) FSR indistinto da distribuire	
	PBA090	B.III.2) FSR vincolato da distribuire	
	PBA100	B.III.3) Fondo per ripiano disavanzi pregressi	
	PBA110	B.III.4) Fondo finanziamento sanitario aggiuntivo corrente LEA	
	PBA120	B.III.5) Fondo finanziamento sanitario aggiuntivo corrente extra LEA	
	PBA130	B.III.6) Fondo finanziamento per ricerca	
	PBA140	B.III.7) Fondo finanziamento per investimenti	
	PBA150	B.IV) QUOTE INUTILIZZATE CONTRIBUTI	
	PBA160	B.IV.1) Quote inutilizzate contributi da Regione o Prov. Aut. per quota F.S. vincolato	
	PBA170	B.IV.2) Quote inutilizzate contributi vincolati da soggetti pubblici (extra fondo)	
	PBA180	B.IV.3) Quote inutilizzate contributi per ricerca	
	PBA190	B.IV.4) Quote inutilizzate contributi vincolati da privati	
	PBA200	B.V) ALTRI FONDI PER ONERI E SPESE	3.235.931,51
	PBA210	B.V.1) Fondi integrativi pensione	
	PBA220	B.V.2) Fondi rinnovi contrattuali	3.235.931,51
	PBA230	B.V.2.a) Fondo rinnovi contrattuali personale dipendente	2.287.298,28

**MODELLO DI RILEVAZIONE DELLO STATO PATRIMONIALE
 AZIENDE UNITA' SANITARIE LOCALI - AZIENDE OSPEDALIERE
 IRCCS - AZIENDE OSPEDALIERE UNIVERSITARIE**

STRUTTURA RILEVATA		OGGETTO DELLA RILEVAZIONE	
REGIONE	<input type="text"/>	AZIENDA/ISTITUTO	<input type="text"/>
		ANNO	<input type="text" value="2020"/>
APPROVAZIONE BILANCIO DA PARTE DEL COLLEGIO SINDACALE			
SI <input type="checkbox"/>		NO <input checked="" type="checkbox"/>	

Cons	Codice	VOCE MODELLO SP	Totale
	PBA230	B.V.2.a) Fondo rinnovi contrattuali- Personale Dipendente	2.287.298,28
	PBA240	B.V.2.b) Fondo rinnovi convenzioni MMG/PLS/MCA	948.633,23
	PBA240	B.V.2.b) Fondo rinnovi contrattuali- Personale in convenzione	948.633,23
	PBA250	B.V.2.c) Fondo rinnovi convenzioni medici Sumai	
	PBA260	B.V.3) Altri fondi per oneri e spese	
	PCZ999	C) TRATTAMENTO FINE RAPPORTO	1.318.228,65
	PCA000	C.I) FONDO PER PREMI OPEROSITA' MEDICI SUMAI	1.318.228,65
	PCA000	C.I) FONDO PER PREMI OPEROSITA'	1.318.228,65
	PCA010	C.II) FONDO PER TRATTAMENTO DI FINE RAPPORTO DIPENDENTI	
	PDZ999	D) DEBITI	175.463.977,84
	PD0100	D.I) DEBITI PER MUTUI PASSIVI	
	PDA010	D.II) DEBITI V/STATO	
S	PDA020	D.II.1) Debiti v/Stato per mobilità passiva extraregionale	
	PDA030	D.II.2) Debiti v/Stato per mobilità passiva internazionale	
SS	PDA040	D.II.3) Acconto quota FSR v/Stato	
SS	PDA050	D.II.4) Debiti v/Stato per restituzione finanziamenti - per ricerca	
SS	PDA060	D.II.5) Altri debiti v/Stato	
	PDA070	D.III) DEBITI V/REGIONE O PROVINCIA AUTONOMA	6.901.709,73
RR	PDA080	D.III.1) Debiti v/Regione o Provincia Autonoma per finanziamenti	5.725.575,50
	PDA080	D.III.1) Debiti v/Regione per finanziamenti	5.725.575,50

**MODELLO DI RILEVAZIONE DELLO STATO PATRIMONIALE
 AZIENDE UNITA' SANITARIE LOCALI - AZIENDE OSPEDALIERE
 IRCCS - AZIENDE OSPEDALIERE UNIVERSITARIE**

STRUTTURA RILEVATA		OGGETTO DELLA RILEVAZIONE	
REGIONE	<input type="text"/>	AZIENDA/ISTITUTO	<input type="text"/>
		ANNO	<input type="text" value="2020"/>
APPROVAZIONE BILANCIO DA PARTE DEL COLLEGIO SINDACALE			
SI <input type="checkbox"/>		NO <input checked="" type="checkbox"/>	

Cons	Codice	VOCE MODELLO SP	Totale
R	PDA090	D.III.2) Debiti v/Regione o Provincia Autonoma per mobilità passiva intraregionale	
S	PDA100	D.III.3) Debiti v/Regione o Provincia Autonoma per mobilità passiva extraregionale	
RR	PDA110	D.III.4) Acconto quota FSR da Regione o Provincia Autonoma	
	PDA120	D.III.5) Altri debiti v/Regione o Provincia Autonoma	1.176.134,23
	PDA120	D.III.5) Altri debiti v/Regione	1.176.134,23
	PDA130	D.IV) DEBITI V/COMUNI	1.780,57
	PDA130	D.IV) Debiti v/Comuni	415,32
	PDA130	D.IV) Debiti v/Comuni addizionale IRPEF	1.365,25
	PDA140	D.V) DEBITI V/AZIENDE SANITARIE PUBBLICHE	2.461.697,32
	PDA150	D.V.1) Debiti v/Aziende sanitarie pubbliche della Regione	2.402.351,08
RR	PDA160	D.V.1.a) Debiti v/Aziende sanitarie pubbliche della Regione - per quota FSR	
RR	PDA170	D.V.1.b) Debiti v/Aziende sanitarie pub. della Reg. - per fin. san. aggiuntivo corrente LEA	
RR	PDA180	D.V.1.c) Debiti v/Aziende sanitarie pubbliche della Reg. - per fin. san. aggiuntivo corrente extra LEA	
R	PDA190	D.V.1.d) Debiti v/Aziende sanitarie pubbliche della Regione - per mobilità in compensazione	
RR	PDA200	D.V.1.e) Debiti v/Aziende sanitarie pubbliche della Regione - per mobilità non in compensazione	
RR	PDA210	D.V.1.f) Debiti v/Aziende sanitarie pubbliche della Regione - per altre prestazioni	2.402.351,08
	PDA210	D.V.1.f) Debiti verso ASP COSENZA	2.137.697,44
	PDA210	D.V.1.f) Debiti verso ASP CATANZARO	2.200,92
	PDA210	D.V.1.f) Debiti verso ASP VIBO VALENTIA	611,67
	PDA210	D.V.1.f) Debiti verso ASP REGGIO CALABRIA	1.194,87

**MODELLO DI RILEVAZIONE DELLO STATO PATRIMONIALE
 AZIENDE UNITA' SANITARIE LOCALI - AZIENDE OSPEDALIERE
 IRCCS - AZIENDE OSPEDALIERE UNIVERSITARIE**

STRUTTURA RILEVATA		OGGETTO DELLA RILEVAZIONE	
REGIONE	<input type="text"/>	AZIENDA/ISTITUTO	<input type="text"/>
		ANNO	2020
APPROVAZIONE BILANCIO DA PARTE DEL COLLEGIO SINDACALE			
SI <input type="checkbox"/>		NO <input checked="" type="checkbox"/>	

Cons	Codice	VOCE MODELLO SP	Totale
	PDA210	D.V.1.f) Debiti verso Aziende ASP/ASL per mobilità passiva intraregionale	385,32
	PDA210	D.V.1.f) Debiti verso A.O. COSENZA	2.694,81
	PDA210	D.V.1.f) Debiti verso A.O. PUGLESE CIACCIO (Cz)	229.479,28
	PDA210	D.V.1.f) Debiti verso A.O. BIANCHI-MELACRINO-MORELLI (Rc)	28.086,77
SS	PDA220	D.V.2) Debiti v/Aziende sanitarie pubbliche Extraregione	59.346,24
	PDA220	D.V.2) Debiti v/aziende sanitarie pubbliche fuori regione (mobilità pubblica non in compensazione)	59.346,24
R	PDA230	D.V.3) Debiti v/Aziende sanitarie pubbliche della Regione per versamenti c/patrimonio netto	
	PDA240	D.VI) DEBITI V/ SOCIETA' PARTECIPATE E/O ENTI DIPENDENTI DELLA REGIONE	
	PDA250	D.VI.1) Debiti v/enti regionali	
	PDA260	D.VI.2) Debiti v/sperimentazioni gestionali	
	PDA270	D.VI.3) Debiti v/altre partecipate	
	PDA280	D.VII) DEBITI V/FORNITORI	119.857.782,97
	PDA290	D.VII.1) Debiti verso erogatori (privati accreditati e convenzionati) di prestazioni sanitarie	14.027.191,94
	PDA290	D.VII.1) Debiti v/Case di cura	2.921.985,62
	PDA290	D.VII.1) Debiti v/specialisti convenzionati esterni	3.565.030,57
	PDA290	D.VII.1) Debiti v/specialisti convenzionati interni	39.045,63
	PDA290	D.VII.1) Debiti v/farmacie	693.519,42
	PDA290	D.VII.1) Debiti v/altre strutture accreditate e convenzionate	6.807.610,70
	PDA300	D.VII.2) Debiti verso altri fornitori	105.830.591,03
	PDA300	D.VII.2) Debiti verso fornitori	98.379.668,21

**MODELLO DI RILEVAZIONE DELLO STATO PATRIMONIALE
 AZIENDE UNITA' SANITARIE LOCALI - AZIENDE OSPEDALIERE
 IRCCS - AZIENDE OSPEDALIERE UNIVERSITARIE**

STRUTTURA RILEVATA		OGGETTO DELLA RILEVAZIONE	
REGIONE	<input type="text"/>	AZIENDA/ISTITUTO	<input type="text"/>
		ANNO	<input type="text" value="2020"/>
APPROVAZIONE BILANCIO DA PARTE DEL COLLEGIO SINDACALE			
SI <input type="checkbox"/>		NO <input checked="" type="checkbox"/>	

Cons	Codice	VOCE MODELLO SP	Totale
	PDA300	D.VII.2) Debiti verso fornitori esteri	16.278,00
	PDA300	D.VII.2) Debiti verso professionisti	258.362,91
	PDA300	D.VII.2) Debiti per fatture da ricevere	7.176.281,91
	PDA310	D.VIII) DEBITI V/ISTITUTO TESORIERE	7.242.601,60
	PDA310	D.VIII) Debiti verso istituto tesoriere	5.141.627,62
	PDA310	D.VIII) DEBITI VERSO ISTITUTO TESORIERE PER ANTICIPAZIONE	2.100.973,98
	PDA320	D.IX) DEBITI TRIBUTARI	19.621.618,86
	PDA320	D.IX) Erario c/ritenute su lavoro autonomo	460.386,96
	PDA320	D.IX) Erario c/ritenute su lavoro dipendente	2.025.108,91
	PDA320	D.IX) Erario c/I.V.A.	6.684,08
	PDA320	D.IX) Erario c/ Irap	7.222.538,29
	PDA320	D.IX) Split Payment	9.906.900,62
	PDA330	D.X) DEBITI V/ISTITUTI PREVIDENZIALI, ASSISTENZIALI E SICUREZZA SOCIALE	2.695.230,41
	PDA330	D.X) Debiti verso INPS lavoratori dipendenti	2.405.313,87
	PDA330	D.X) Debiti verso INPS lavoratori autonomi	603,20
	PDA330	D.X) Debiti verso ENPAM	199.111,67
	PDA330	D.X) Debiti verso ONAOSI	28.738,39
	PDA330	D.X) Debiti verso altri Istituti Previdenziali	61.463,28
	PDA340	D.XI) DEBITI V/ALTRI	16.681.556,38
	PDA350	D.XI.1) Debiti v/altri finanziatori	

**MODELLO DI RILEVAZIONE DELLO STATO PATRIMONIALE
 AZIENDE UNITA' SANITARIE LOCALI - AZIENDE OSPEDALIERE
 IRCCS - AZIENDE OSPEDALIERE UNIVERSITARIE**

STRUTTURA RILEVATA		OGGETTO DELLA RILEVAZIONE	
REGIONE	<input type="text"/>	AZIENDA/ISTITUTO	<input type="text"/>
		ANNO	<input type="text" value="2020"/>
APPROVAZIONE BILANCIO DA PARTE DEL COLLEGIO SINDACALE			
SI <input type="checkbox"/>		NO <input checked="" type="checkbox"/>	

Cons	Codice	VOCE MODELLO SP	Totale
	PDA360	D.XI.2) Debiti v/dipendenti	12.572.308,98
	PDA360	D.XI.2) Debiti verso personale ruolo sanitario	10.758.248,42
	PDA360	D.XI.2) Debiti verso personale ruolo professionale	291.660,79
	PDA360	D.XI.2) Debiti verso personale ruolo tecnico	746.535,35
	PDA360	D.XI.2) Debiti verso personale ruolo amministrativo	775.864,42
	PDA370	D.XI.3) Debiti v/gestioni liquidatorie	
	PDA380	D.XI.4) Altri debiti diversi	4.109.247,40
	PDA380	D.XI.4) Debiti vs. Terzi su emolumenti stipendiali (organizzazioni sindacali, cessionari diversi, pignoramen	9.901,64
	PDA380	D.XI.4) Debiti verso Cessionari	19.600,15
	PDA380	D.XI.4) Debiti verso organi direttivi ed istituzionali	33.438,84
	PDA380	D.XI.4) Debiti verso assistiti	56.411,81
	PDA380	D.XI.4) Debiti v/medici di medicina generale	672.221,80
	PDA380	D.XI.4) Debiti v/pediatri di libera scelta	231.595,47
	PDA380	D.XI.4) Debiti v/medici della continuit� assistenziale (Guardie Mediche)	312.097,98
	PDA380	D.XI.4) Altri debiti diversi	2.677.425,99
	PDA380	D.XI.4) DEBITI V/ASSICURAZIONI	96.553,72
	PEZ999	E) RATEI E RISCOINTI PASSIVI	83.547,33
	PEA000	E.I) RATEI PASSIVI	
	PEA010	E.I.1) Ratei passivi	
R	PEA020	E.I.2) Ratei passivi v/Aziende sanitarie pubbliche della Regione	

**MODELLO DI RILEVAZIONE DELLO STATO PATRIMONIALE
 AZIENDE UNITA' SANITARIE LOCALI - AZIENDE OSPEDALIERE
 IRCCS - AZIENDE OSPEDALIERE UNIVERSITARIE**

STRUTTURA RILEVATA		OGGETTO DELLA RILEVAZIONE	
REGIONE	<input type="text"/>	AZIENDA/ISTITUTO	<input type="text"/>
		ANNO	<input type="text" value="2020"/>
APPROVAZIONE BILANCIO DA PARTE DEL COLLEGIO SINDACALE			
SI <input type="checkbox"/>		NO <input checked="" type="checkbox"/>	

Cons	Codice	VOCE MODELLO SP	Totale
	PEA030	E.II) RISCONTI PASSIVI	83.547,33
	PEA040	E.II.1) Risconti passivi	83.547,33
	PEA040	E.II.1) Altri risconti passivi v/terzi	83.547,33
R	PEA050	E.II.2) Risconti passivi v/Aziende sanitarie pubbliche della Regione	
	PFZ999	F) CONTI D'ORDINE	9.836,83
	PFA000	F.I) CANONI LEASING ANCORA DA PAGARE	
	PFA010	F.II) DEPOSITI CAUZIONALI	9.836,83
	PF0202	F.II.1) Beni in comodato	
	PF0204	F.II.2) Altri depositi cauzionali	9.836,83
	PF0204	F.II.2) Altri depositi cauzionali	9.836,83
	PFA020	F.III) BENI IN COMODATO	
	PFA030	F.IV) ALTRI CONTI D'ORDINE	
	TP9999	<u>Totale Passività</u>	103.710.322,66

**MODELLO DI RILEVAZIONE DEL CONTO ECONOMICO
 AZIENDE UNITA' SANITARIE LOCALI - AZIENDE OSPEDALIERE
 IRCCS - AZIENDE OSPEDALIERE UNIVERSITARIE**

STRUTTURA RILEVATA		OGGETTO DELLA RILEVAZIONE	
REGIONE	<input type="text"/>	AZIENDA/ISTITUTO	<input type="text"/>
		ANNO	2020
		TRIMESTRE	1 <input type="checkbox"/> 2 <input type="checkbox"/> 3 <input type="checkbox"/> 4 <input checked="" type="checkbox"/>
		PREVENTIVO	<input type="checkbox"/> CONSUNTIVO <input checked="" type="checkbox"/>
APPROVAZIONE BILANCIO DA PARTE DEL COLLEGIO SINDACALE			
		SI	<input type="checkbox"/>
		NO	<input checked="" type="checkbox"/>

Cons	Codice	VOCE MODELLO CE	Totale
	A	A) valore della produzione	353.821.526,33
	AA0010	A.1) Contributi in c/esercizio	343.482.859,52
	AA0020	A.1.A) Contributi da Regione e Prov. Aut. per quota F.S. regionale	339.666.653,21
	AA0030	A.1.A.1) da Regione e Prov. Aut. per quota F.S. regionale indistinto	332.704.525,05
	AA0031	A.1.A.1.1) Finanziamento indistinto	321.643.156,73
	AA0031	A.1.A.1.1) da Regione per quota F.S.R. indistinto	321.643.156,73
	AA0032	A.1.A.1.2) Finanziamento indistinto finalizzato da Regione	4.644.837,98
	AA0032	A.1.A.1.2) Finanziamento indisitnto finalizzato da Regione	4.644.837,98
	AA0033	A.1.A.1.3) Funzioni	6.416.530,34
	AA0034	A.1.A.1.3.A) Funzioni - Pronto Soccorso	2.729.648,22
	AA0034	A.1.A.1.3.A) Funzioni - Pronto Soccorso	2.729.648,22
	AA0035	A.1.A.1.3.B) Funzioni - Altro	3.686.882,12
	AA0035	A.1.A.1.3.B) Funzioni - Altro	3.686.882,12
	AA0036	A.1.A.1.4) Quota finalizzata per il Piano aziendale di cui all'art. 1 comma 528, L. 208/2015	
	AA0040	A.1.A.2) da Regione e Prov. Aut. per quota F.S. regionale vincolato	6.962.128,16
	AA0040	A.1.A.2) da Regione per quota F.S.R. vincolato	6.962.128,16
	AA0050	A.1.B) Contributi c/esercizio (EXTRA FONDO)	3.802.206,31
	AA0060	A.1.B.1) da Regione o Prov. Aut. (extra fondo)	3.802.206,31
	AA0070	A.1.B.1.1) Contributi da Regione (extra fondo) vincolati	217.578,65
	AA0070	A.1.B.1.1) Contributi da Regione (extra fondo) vincolati	217.578,65

MINISTERO DELLA SALUTE

Direzione Generale della Programmazione sanitaria, dei livelli di assistenza e dei principi etici di sistema.
 Direzione Generale del Sistema Informativo.

CE

**MODELLO DI RILEVAZIONE DEL CONTO ECONOMICO
 AZIENDE UNITA' SANITARIE LOCALI - AZIENDE OSPEDALIERE
 IRCCS - AZIENDE OSPEDALIERE UNIVERSITARIE**

STRUTTURA RILEVATA		OGGETTO DELLA RILEVAZIONE	
REGIONE	<input type="text"/>	AZIENDA/ISTITUTO	<input type="text"/>
		ANNO	2020
		TRIMESTRE	1 <input type="checkbox"/> 2 <input type="checkbox"/> 3 <input type="checkbox"/> 4 <input checked="" type="checkbox"/>
		PREVENTIVO	<input type="checkbox"/> CONSUNTIVO <input checked="" type="checkbox"/>
APPROVAZIONE BILANCIO DA PARTE DEL COLLEGIO SINDACALE			
		SI	<input type="checkbox"/>
		NO	<input checked="" type="checkbox"/>

Cons	Codice	VOCE MODELLO CE	Totale
	AA0080	A.1.B.1.2) Contributi da Regione o Prov. Aut. (extra fondo) - Risorse aggiuntive da bilancio regionale a titolo di copertura LEA	
R	AA0090	A.1.B.1.3) Contributi da Regione o Prov. Aut. (extra fondo) - Risorse aggiuntive da bilancio reg a titolo di copertura extra LEA	
	AA0100	A.1.B.1.4) Contributi da Regione o Prov. Aut. (extra fondo) - Altro	3.584.627,66
	AA0100	A.1.B.1.4) Contributi da Regione (extra fondo) - Altro	3.584.627,66
	AA0110	A.1.B.2) Contributi da Aziende sanitarie pubbliche della Regione o Prov. Aut. (extra fondo)	
R	AA0120	A.1.B.2.1) Contributi da Aziende sanitarie pubbliche della Regione o Prov. Aut. (extra fondo) vincolanti	
R	AA0130	A.1.B.2.2) Contributi da Aziende sanitarie pubbliche della Regione o Prov. Aut. (extra fondo) altro	
	AA0141	A.1.B.3.1) Contributi da Ministero della Salute (extra fondo)	
	AA0150	A.1.B.3.2) Contributi da soggetti pubblici (extra fondo) vincolati	
	AA0160	A.1.B.3.3) Contributi da soggetti pubblici (extra fondo) L. 210/92	
	AA0140	A.1.B.3) Contributi da Ministero della Salute e da altri soggetti pubblici (extra fondo)	
	AA0141	A.1.B.3.1) Contributi da Ministero della Salute (extra fondo)	
	AA0150	A.1.B.3.2) Contributi da altri soggetti pubblici (extra fondo) vincolati	
	AA0160	A.1.B.3.3) Contributi da altri soggetti pubblici (extra fondo) L. 210/92	
	AA0170	A.1.B.3.4) Contributi da altri soggetti pubblici (extra fondo) altro	
	AA0171	A.1.B.3.5) Contributi da altri soggetti pubblici (extra fondo) - in attuazione dell'art.79, comma 1 sexies lettera c), del D.L. 112/	
	AA0180	A.1.C) Contributi c/esercizio per la ricerca	
	AA0190	A.1.C.1) Contributi da Ministero della Salute per ricerca corrente	
	AA0200	A.1.C.2) Contributi da Ministero della Salute per ricerca finalizzata	
	AA0210	A.1.C.3) Contributi da Regione ed altri soggetti pubblici per ricerca	

**MODELLO DI RILEVAZIONE DEL CONTO ECONOMICO
 AZIENDE UNITA' SANITARIE LOCALI - AZIENDE OSPEDALIERE
 IRCCS - AZIENDE OSPEDALIERE UNIVERSITARIE**

STRUTTURA RILEVATA		OGGETTO DELLA RILEVAZIONE	
REGIONE	<input type="text"/>	AZIENDA/ISTITUTO	<input type="text"/>
		ANNO	2020
		TRIMESTRE	1 <input type="checkbox"/> 2 <input type="checkbox"/> 3 <input type="checkbox"/> 4 <input checked="" type="checkbox"/>
		PREVENTIVO	<input type="checkbox"/> CONSUNTIVO <input checked="" type="checkbox"/>
APPROVAZIONE BILANCIO DA PARTE DEL COLLEGIO SINDACALE			
		SI	<input type="checkbox"/>
		NO	<input checked="" type="checkbox"/>

Cons	Codice	VOCE MODELLO CE	Totale
	AA0220	A.1.C.4) Contributi da privati per ricerca	
	AA0230	A.1.D) Contributi c/esercizio da privati	14.000,00
	AA0230	A.1.D) Contributi c/esercizio da enti privati	14.000,00
	AA0240	A.2) Rettifica contributi in c/esercizio per destinazione ad investimenti	-2.576.826,26
	AA0250	A.2.A) Rettifica contributi in c/esercizio per destinazione ad investimenti - da Regione o Prov. Aut. per quota F.S. regionale	-2.576.826,26
	AA0250	A.2.A) Rettifica contributi in conto esercizio	-2.576.826,26
	AA0260	A.2.B) Ricavi per prestazioni non sanitarie	
	AA0270	A.3) Utilizzo fondi per quote inutilizzate contributi vincolanti di esercizi precedenti	
	AA0280	A.3.A) Utilizzo fondi per quote inutilizzate contributi di esercizi precedenti da Reg o Prov. Aut. per quota F.S.R. vincolato	
	AA0271	A.3.A.A) Utilizzo fondi per quote inutilizzate contributi di esercizi precedenti da Reg o Prov. Aut. per quota F.S.R. indistinto	
	AA0290	A.3.B) Utilizzo fondi per quote inutilizzate contributi di esercizi precedenti da soggetti pubblici (extra fondo) vincolati	
	AA0300	A.3.C) Utilizzo fondi per quote inutilizzate contributi di esercizi precedenti per ricerca	
	AA0310	A.3.D) Utilizzo fondi per quote inutilizzate contributi vincolati di esercizi precedenti da privati	
	AA0320	A.4) Ricavi per prestazioni sanitarie e sociosanitarie a rilevanza sanitaria	5.717.945,25
	AA0330	A.4.A) Ricavi per prestazioni sanitarie e sociosanitarie a rilevanza sanitaria erogate a soggetti pubblici	4.566.298,81
R	AA0340	A.4.A.1) Ricavi per prestaz. sanitarie e sociosanitarie a rilevanza sanitaria erogate ad Aziende sanitarie pubbliche della Regio	2.889.882,46
R	AA0350	A.4.A.1.1) Prestazioni di ricovero	2.343.693,00
	AA0350	A.4.A.1.1) Prestazioni di ricovero ad Assistiti di ASP/ASL Regione	2.343.693,00
R	AA0360	A.4.A.1.2) Prestazioni di specialistica ambulatoriale	194.346,24
	AA0360	A.4.A.1.2) Prestazioni di specialistica ambulatoriale ad Assistiti di ASP/ASL Regione	194.346,24

**MODELLO DI RILEVAZIONE DEL CONTO ECONOMICO
 AZIENDE UNITA' SANITARIE LOCALI - AZIENDE OSPEDALIERE
 IRCCS - AZIENDE OSPEDALIERE UNIVERSITARIE**

STRUTTURA RILEVATA		OGGETTO DELLA RILEVAZIONE	
REGIONE	<input type="text"/>	ANNO	<input type="text" value="2020"/>
	AZIENDA/ISTITUTO <input type="text"/>	TRIMESTRE 1	<input type="checkbox"/> 2 <input type="checkbox"/> 3 <input type="checkbox"/> 4 <input checked="" type="checkbox"/>
		PREVENTIVO	<input type="checkbox"/> CONSUNTIVO <input checked="" type="checkbox"/>
APPROVAZIONE BILANCIO DA PARTE DEL COLLEGIO SINDACALE			
	SI <input type="checkbox"/>		NO <input checked="" type="checkbox"/>

Cons	Codice	VOCE MODELLO CE	Totale
R	AA0361	A.4.A.1.3) Prestazioni di Pronto Soccorso non seguite da ricovero	6.137,97
	AA0361	A.4.A.1.3) Prestazioni di pronto soccorso non seguite da ricovero	6.137,97
R	AA0380	A.4.A.1.4) Prestazioni di File F	
R	AA0390	A.4.A.1.5) Prestazioni servizi MMG, PLS, Contin. assistenziale	
R	AA0400	A.4.A.1.6) Prestazioni servizi farmaceutica convenzionata	345.705,25
	AA0400	A.4.A.1.6) Prestazioni servizi farmaceutica convenzionata - Regione	345.705,25
R	AA0410	A.4.A.1.7) Prestazioni termali	
R	AA0420	A.4.A.1.8) Prestazioni trasporto ambulanze ed elisoccorso	
R	AA0430	A.4.A.1.9) Altre prestazioni sanitarie e socio-sanitarie a rilevanza sanitaria	
	AA0421	A.4.A.1.10) Prestazioni assistenza integrativa	
	AA0422	A.4.A.1.11) Prestazioni assistenza protesica	
	AA0423	A.4.A.1.12) Prestazioni assistenza riabilitativa extraospedaliera	
	AA0424	A.4.A.1.13) Ricavi per cessione di emocomponenti e cellule staminali	
	AA0425	A.4.A.1.14) Prestazioni assistenza domiciliare integrata (ADI)	
	AA0440	A.4.A.2) Ricavi per prestaz. sanitarie e sociosanitarie a rilevanza sanitaria erogate ad altri soggetti pubblici	
	AA0450	A.4.A.3) Ricavi per prestaz. sanitarie e sociosanitarie a rilevanza sanitaria erogate a soggetti pubblici Extraregione	1.676.416,35
S	AA0460	A.4.A.3.1) Prestazioni di ricovero	1.032.948,47
	AA0460	A.4.A.3.1) Prestazioni di ricovero - Extraregione	1.032.948,47
S	AA0470	A.4.A.3.2) Prestazioni ambulatoriali	124.971,08
	AA0470	A.4.A.3.2) Prestazioni di specialistica ambulatoriale - Extraregione	124.971,08

MINISTERO DELLA SALUTE

Direzione Generale della Programmazione sanitaria, dei livelli di assistenza e dei principi etici di sistema.
 Direzione Generale del Sistema Informativo.

CE

**MODELLO DI RILEVAZIONE DEL CONTO ECONOMICO
 AZIENDE UNITA' SANITARIE LOCALI - AZIENDE OSPEDALIERE
 IRCCS - AZIENDE OSPEDALIERE UNIVERSITARIE**

STRUTTURA RILEVATA		OGGETTO DELLA RILEVAZIONE	
REGIONE	<input type="text"/>	ANNO	<input type="text" value="2020"/>
	AZIENDA/ISTITUTO <input type="text"/>	TRIMESTRE 1 <input type="checkbox"/>	2 <input type="checkbox"/>
		3 <input type="checkbox"/>	4 <input checked="" type="checkbox"/>
		PREVENTIVO <input type="checkbox"/>	CONSUNTIVO <input checked="" type="checkbox"/>
APPROVAZIONE BILANCIO DA PARTE DEL COLLEGIO SINDACALE			
	SI <input type="checkbox"/>	NO	<input checked="" type="checkbox"/>

Cons	Codice	VOCE MODELLO CE	Totale
SS	AA0471	A.4.A.3.3) Prestazioni pronto soccorso non seguite da ricovero	
S	AA0480	A.4.A.3.4) Prestazioni di psichiatria non soggetta a compensazione (resid. e semiresid.)	
S	AA0490	A.4.A.3.5) Prestazione di File F	151.508,74
	AA0490	A.4.A.3.5) Prestazioni di File F - Extraregione	151.508,74
S	AA0500	A.4.A.3.6) Prestazioni servizi MMG, PLS, Contin. assistenziale Extraregione	91.351,37
	AA0500	A.4.A.3.6) Prestazioni servizi MMG, PLS, Contin. Assistenziale - Extraregione	91.351,37
S	AA0510	A.4.A.3.7) Prestazioni servizi farmaceutica convenzionata Extraregione	157.756,57
	AA0510	A.4.A.3.7) Prestazioni servizi farmaceutica convenzionata - Extraregione	157.756,57
S	AA0520	A.4.A.3.8) Prestazioni termali Extraregione	62.239,04
	AA0520	A.4.A.3.8) Prestazioni termali - Extraregione	62.239,04
S	AA0530	A.4.A.3.9) Prestazioni trasporto ambulanze ed elisoccorso Extraregione	
S	AA0541	A.4.A.3.10) Prestazione assistenza integrativa da pubblico (Extraregione)	
S	AA0542	A.4.A.3.11) Prestazione assistenza protesica da pubblico (Extraregione)	
SS	AA0550	A.4.A.3.12) Ricavi per cessione di emocomponenti e cellule staminali Extraregione	
SS	AA0580	A.4.A.3.12.A) Prestazioni di assistenza riabilitativa non soggette a compensazione Extraregione	
SS	AA0590	A.4.A.3.12.B) Altre prestazioni sanitarie e socio-sanitarie a rilevanza sanitaria non soggette a compensazione Extraregione	
	AA0560	A.4.A.3.13) Ricavi GSA per differenziale saldo mobilità interregionale	
	AA0561	A.4.A.3.14) Altre prestazioni sanitarie e sociosanitarie a rilevanza sanitaria erogate a soggetti pubblici Extraregione	
	AA0570	A.4.A.3.15) Altre prestazioni sanitarie e sociosanitarie a rilevanza sanitaria non soggette a compensazione Extraregione	
	AA0580	A.4.A.3.15.A) Prestazioni di assistenza riabilitativa non soggette a compensazione Extraregione	

MINISTERO DELLA SALUTE

Direzione Generale della Programmazione sanitaria, dei livelli di assistenza e dei principi etici di sistema.
 Direzione Generale del Sistema Informativo.

CE

**MODELLO DI RILEVAZIONE DEL CONTO ECONOMICO
 AZIENDE UNITA' SANITARIE LOCALI - AZIENDE OSPEDALIERE
 IRCCS - AZIENDE OSPEDALIERE UNIVERSITARIE**

STRUTTURA RILEVATA		OGGETTO DELLA RILEVAZIONE	
REGIONE	<input type="text"/>	AZIENDA/ISTITUTO	<input type="text"/>
		ANNO	2020
		TRIMESTRE	1 <input type="checkbox"/> 2 <input type="checkbox"/> 3 <input type="checkbox"/> 4 <input checked="" type="checkbox"/>
		PREVENTIVO	<input type="checkbox"/> CONSUNTIVO <input checked="" type="checkbox"/>
APPROVAZIONE BILANCIO DA PARTE DEL COLLEGIO SINDACALE			
		SI	<input type="checkbox"/>
		NO	<input checked="" type="checkbox"/>

Cons	Codice	VOCE MODELLO CE	Totale
	AA0590	A.4.A.3.15.B) Altre prestazioni sanitarie e socio-sanitarie a rilevanza sanitaria non soggette a compensazione Extraregione	
	AA0600	A.4.A.3.16) Altre prestazioni sanitarie a rilevanza sanitaria - Mobilita attiva Internazionale	55.641,08
	AA0600	A.4.A.3.16) Altre prestazioni sanitarie - Mobilità attiva Internazionale	55.641,08
	AA0601	A.4.A.3.17) Altre prestazioni sanitarie a rilevanza sanitaria - Mobilita attiva Internazionale rilevata dalle AO, AOU,IRCS	
	AA0602	A.4.A.3.18) Altre prestazioni sanitarie e sociosanitarie a rilevanza sanitaria ad Aziende sanitarie e casse mutua estera - fat.dir.	
S	AA0610	A.4.B) Ricavi per pres. san. e socios. a rilevanza san. erogate da privati v/residenti Extraregione in comp. mobilità attiva	
S	AA0620	A.4.B.1) Prestazioni di ricovero da priv. Extraregione in compensazione (mobilità attiva)	
S	AA0630	A.4.B.2) Prestazioni ambulatoriali da priv. Extraregione in compensazione (mobilità attiva)	
S	AA0631	A.4.B.3) Prestazioni di Pronto soccorso non seguite da ricovero da priv. Extraregione in compensazione (mobilità attiva)	
S	AA0640	A.4.B.4) Prestazioni di File F da priv. Extraregione in compensazione (mobilità attiva)	
	AA0650	A.4.B.5) Altre prestazioni sanitarie e sociosanitarie a rilevanza sanitaria erogate da privati v/residenti Extraregione in compen	
	AA0660	A.4.C) Ricavi per prestazioni sanitarie e sociosanitarie a rilevanza sanitaria erogate a privati	263.509,18
	AA0660	A.4.C) Ricavi per prestazioni sanitarie erogate a soggetti privati	872,04
	AA0660	A.4.C) Proventi per rilascio certificazioni sanitarie	262.637,14
	AA0670	A.4.D) Ricavi per prestazioni sanitarie erogate in regime di intramoenia	888.137,26
	AA0680	A.4.D.1) Ricavi per prestazioni sanitarie intramoenia - Area ospedaliera	1.000,00
	AA0680	A.4.D.1) Ricavi per prestazioni sanitarie in regime di ricovero in intramoenia - (ALPI)	1.000,00
	AA0690	A.4.D.2) Ricavi per prestazioni sanitarie intramoenia - Area specialistica	703.261,84
	AA0690	A.4.D.2) Ricavi per prestazioni sanitarie specialistiche ambulatoriali in intramoenia - (ALPI) - presso spazi	703.261,84
	AA0700	A.4.D.3) Ricavi per prestazioni sanitarie intramoenia - Area sanità pubblica	

MINISTERO DELLA SALUTE

Direzione Generale della Programmazione sanitaria, dei livelli di assistenza e dei principi etici di sistema.
 Direzione Generale del Sistema Informativo.

CE

**MODELLO DI RILEVAZIONE DEL CONTO ECONOMICO
 AZIENDE UNITA' SANITARIE LOCALI - AZIENDE OSPEDALIERE
 IRCCS - AZIENDE OSPEDALIERE UNIVERSITARIE**

STRUTTURA RILEVATA		OGGETTO DELLA RILEVAZIONE	
REGIONE	<input type="text"/>	AZIENDA/ISTITUTO	<input type="text"/>
		ANNO	<input type="text" value="2020"/>
		TRIMESTRE	1 <input type="checkbox"/> 2 <input type="checkbox"/> 3 <input type="checkbox"/> 4 <input checked="" type="checkbox"/>
		PREVENTIVO	<input type="checkbox"/> CONSUNTIVO <input checked="" type="checkbox"/>
APPROVAZIONE BILANCIO DA PARTE DEL COLLEGIO SINDACALE			
		SI	<input type="checkbox"/>
		NO	<input checked="" type="checkbox"/>

Cons	Codice	VOCE MODELLO CE	Totale
	AA0710	A.4.D.4) Ricavi per prestazioni sanitarie intramoenia - Consulenze (ex art. 55 c.1 lett. c), d) ed ex art. 57-58)	
R	AA0720	A.4.D.5) Ricavi per prestazioni san. intramoenia - Consulenze (ex art. 55 c.1 lett. c), d) ed ex art. 57-58) (Az. San. Pub.Reg.)	183.875,42
	AA0720	A.4.D.5) Ricavi per prestazioni sanitarie intramoenia - Consulenze vs. Asp/Asl - Ao, Irccs e Policlinici dell	183.875,42
	AA0730	A.4.D.6) Ricavi per prestazioni sanitarie intramoenia - Altro	
R	AA0740	A.4.D.7) Ricavi per prestazioni sanitarie intramoenia - Altro (Aziende sanitarie pubbliche della Regione)	
	AA0750	A.5) Concorsi, recuperi e rimborsi	614.364,94
	AA0760	A.5.A) Rimborsi assicurativi	166.740,00
	AA0760	A.5.A) Rimborsi assicurativi	166.740,00
	AA0770	A.5.B) Concorsi, recuperi e rimborsi da Regione	
	AA0780	A.5.B.1) Rimborso degli oneri stipendiali del personale dell'azienda in posizione di comando presso la Regione	
	AA0790	A.5.B.2) Altri concorsi, recuperi e rimborsi da parte della Regione	
R	AA0800	A.5.C) Concorsi, recuperi e rimborsi da Aziende sanitarie pubbliche della Regione	
R	AA0810	A.5.C.1) Rimborso degli oneri stipendiali del personale dipendente dell'az. in posizione di comando presso Az. San. Pub. Reg.)	
R	AA0820	A.5.C.2) Rimborsi per acquisto beni da parte di Aziende sanitarie pubbliche della Regione	
R	AA0830	A.5.C.3) Altri concorsi, recuperi e rimborsi da parte di Aziende sanitarie pubbliche della Regione	
	AA0831	A.5.C.4) Altri concorsi, recuperi e rimborsi da parte della Regione -GSA	
	AA0840	A.5.D) Concorsi, recuperi e rimborsi da altri soggetti pubblici	174.245,22
	AA0850	A.5.D.1) Rimborso degli oneri stipendiali del personale dipendente dell'azienda in posizione di comando presso altri soggetti pub	
	AA0860	A.5.D.2) Rimborsi per acquisto beni da parte di altri soggetti pubblici	44.997,63
	AA0860	A.5.D.2) Rimborsi per acquisto beni v/altri Enti Pubblici	44.997,63

**MODELLO DI RILEVAZIONE DEL CONTO ECONOMICO
 AZIENDE UNITA' SANITARIE LOCALI - AZIENDE OSPEDALIERE
 IRCCS - AZIENDE OSPEDALIERE UNIVERSITARIE**

STRUTTURA RILEVATA		OGGETTO DELLA RILEVAZIONE	
REGIONE	<input type="text"/>	AZIENDA/ISTITUTO	<input type="text"/>
		ANNO	<input type="text" value="2020"/>
		TRIMESTRE 1	<input type="checkbox"/>
		2	<input type="checkbox"/>
		3	<input type="checkbox"/>
		4	<input checked="" type="checkbox"/>
		PREVENTIVO	<input type="checkbox"/>
		CONSUNTIVO	<input checked="" type="checkbox"/>
APPROVAZIONE BILANCIO DA PARTE DEL COLLEGIO SINDACALE			
		SI	<input type="checkbox"/>
		NO	<input checked="" type="checkbox"/>

Cons	Codice	VOCE MODELLO CE	Totale
	AA0870	A.5.D.3) Altri concorsi, recuperi e rimborsi da parte di altri soggetti pubblici	129.247,59
	AA0870	A.5.D.3) Altri concorsi, recuperi e rimborsi per attività tipiche v/Altri Enti Pubblici	129.247,59
	AA0880	A.5.E) Concorsi, recuperi e rimborsi da privati	273.379,72
	AA0890	A.5.E.1) Rimborso da aziende farmaceutiche per Pay back	
	AA0900	A.5.E.1.1) Pay-back per il superamento del tetto della spesa farmaceutica territoriale	
	AA0910	A.5.E.1.2) Pay-back per superamento del tetto della spesa farmaceutica ospedaliera	
	AA0920	A.5.E.1.3) Ulteriore Pay-back	
	AA0921	A.5.E.2) Rimborso per Pay back sui dispositivi medici	
	AA0930	A.5.E.3 Altri concorsi, recuperi e rimborsi da privati	273.379,72
	AA0930	A.5.E.3 Altri rimborsi da dipendenti	124.159,88
	AA0930	A.5.E.3 Altri concorsi, recuperi e rimborsi v/privati	149.219,84
	AA0940	A.6) Compartecipazione alla spesa per prestazioni sanitarie (Ticket)	875.498,20
	AA0950	A.6.A) Compartecipazione alla spesa per prestazioni sanitarie - Ticket sulle prestazioni di specialistica ambulatoriale	875.498,20
	AA0950	A.6.A) Compartecipazione alla spesa per prestazioni sanitarie - Ticket sulle prestazioni sanitarie	875.498,20
	AA0960	A.6.B) Compartecipazione alla spesa per prestazioni sanitarie - Ticket sul pronto soccorso	
	AA0970	A.6.C) Compartecipazione alla spesa per prestazioni sanitarie (Ticket) - Altro	
	AA0980	A.7) Quota contributi c/capitale imputata all'esercizio	5.612.578,61
	AA0990	A.7.A) Quota imputata all'esercizio dei finanziamenti per investimenti dallo Stato	
	AA1000	A.7.B) Quota imputata all'esercizio dei finanziamenti per investimenti da Regione	5.612.578,61
	AA1000	A.7.B) Costi capitalizzati da utilizzo finanziamenti per investimenti da Regione	2.786.051,92

**MODELLO DI RILEVAZIONE DEL CONTO ECONOMICO
 AZIENDE UNITA' SANITARIE LOCALI - AZIENDE OSPEDALIERE
 IRCCS - AZIENDE OSPEDALIERE UNIVERSITARIE**

STRUTTURA RILEVATA		OGGETTO DELLA RILEVAZIONE	
REGIONE	<input type="text"/>	AZIENDA/ISTITUTO	<input type="text"/>
		ANNO	<input type="text" value="2020"/>
		TRIMESTRE 1	<input type="checkbox"/>
		2	<input type="checkbox"/>
		3	<input type="checkbox"/>
		4	<input checked="" type="checkbox"/>
		PREVENTIVO	<input type="checkbox"/>
		CONSUNTIVO	<input checked="" type="checkbox"/>
APPROVAZIONE BILANCIO DA PARTE DEL COLLEGIO SINDACALE			
SI		<input type="checkbox"/>	
NO		<input checked="" type="checkbox"/>	

Cons	Codice	VOCE MODELLO CE	Totale
	AA1000	A.7.B) Quota imputata all'esercizio dei finanziamenti per investimenti	2.576.826,26
	AA1000	A.7.B) Costi capitalizzati da utilizzo finanziamenti per investimenti dallo Stato	249.700,43
	AA1010	A.7.C) Quota imputata all'esercizio dei finanziamenti per beni di prima dotazione	
	AA1020	A.7.D) Quota imputata all'esercizio dei contributi in c/ esercizio FSR destinati ad investimenti	
	AA1030	A.7.E) Quota imputata all'esercizio degli altri contributi in c/ esercizio destinati ad investimenti	
	AA1040	A.7.F) Quota imputata all'esercizio di altre poste del patrimonio netto	
	AA1050	A.8) Incrementi delle immobilizzazioni per lavori interni	
	AA1060	A.9) Altri ricavi e proventi	95.106,07
	AA1070	A.9.A) Ricavi per prestazioni non sanitarie	3.592,60
	AA1070	A.9.A) Ricavi per pareri comitato etico su proposte di sperimentazioni cliniche e farmacologiche	3.592,60
	AA1080	A.9.B) Fitti attivi ed altri proventi da attività immobiliari	20.396,13
	AA1080	A.9.B) Fitti attivi	20.396,13
	AA1090	A.9.C) Altri proventi diversi	71.117,34
	AA1090	A.9.C) Altri proventi non sanitari	59.353,34
	AA1090	A.9.C) Proventi per corsi di formazione	11.764,00
	AZ9999	<u>Totale Valore della Produzione (A)</u>	353.821.526,33
	B	B) Costi della produzione	-364.752.094,80
	BA0010	B.1) Acquisti di beni	-51.701.484,38
	BA0020	B.1.A) Acquisti di beni sanitari	-50.960.472,72
	BA0030	B.1.A.1) Prodotti farmaceutici ed emoderivati	-24.635.948,06

**MODELLO DI RILEVAZIONE DEL CONTO ECONOMICO
 AZIENDE UNITA' SANITARIE LOCALI - AZIENDE OSPEDALIERE
 IRCCS - AZIENDE OSPEDALIERE UNIVERSITARIE**

STRUTTURA RILEVATA		OGGETTO DELLA RILEVAZIONE	
REGIONE	<input type="text"/>	AZIENDA/ISTITUTO	<input type="text"/>
		ANNO	2020
		TRIMESTRE	1 <input type="checkbox"/> 2 <input type="checkbox"/> 3 <input type="checkbox"/> 4 <input checked="" type="checkbox"/>
		PREVENTIVO	<input type="checkbox"/> CONSUNTIVO <input checked="" type="checkbox"/>
APPROVAZIONE BILANCIO DA PARTE DEL COLLEGIO SINDACALE			
		SI	<input type="checkbox"/>
		NO	<input checked="" type="checkbox"/>

Cons	Codice	VOCE MODELLO CE	Totale
	BA0040	B.1.A.1.1) Medicinali con AIC, ad eccezione di vaccini ed emoderivati di produzione regionale	-24.158.333,82
	BA0040	B.1.A.1.1) Prodotti farmaceutici	-24.108.124,44
	BA0040	B.1.A.1.1) Gas medicali	-47.898,27
	BA0040	B.1.A.1.1) Ossigeno	-2.311,11
	BA0050	B.1.A.1.2) Medicinali senza AIC	-103.030,38
	BA0050	B.1.A.1.2) PRODOTTI FARMACEUTICI SENZA AIC	-103.030,38
	BA0051	B.1.A.1.3) Ossigeno e altri gas medicali	
	BA0060	B.1.A.1.4) Emoderivati di produzione regionale	-374.583,86
	BA0061	B.1.A.1.4.1) Emoderivati di produzione regionale da pubblico (Aziende sanitarie pubbliche della Regione) - Mobilità interregionale	-374.583,86
	BA0061	B.1.A.1.4.1) Emoderivati	-374.583,86
	BA0062	B.1.A.1.4.2) Emoderivati di produzione regionale da pubblico (Aziende sanitarie pubbliche della Regione) - Mobilità extraregionale	
	BA0063	B.1.A.1.4.3) Emoderivati di produzione regionale da altri soggetti	
	BA0070	B.1.A.2) Sangue ed emocomponenti	-668.839,69
R	BA0080	B.1.A.2.1) da pubblico (Aziende sanitarie pubbliche della Regione) e Mobilità intraregionale	-668.839,69
	BA0080	B.1.A.2.1) Sangue ed emocomponenti	-668.839,69
S	BA0090	B.1.A.2.2) da pubblico (Aziende sanitarie pubbliche extra Regione) e Mobilità extraregionale	
	BA0100	B.1.A.2.3) da altri soggetti	
	BA0210	B.1.A.3) Dispositivi medici	-10.309.686,75
	BA0220	B.1.A.3.1) Dispositivi medici	-8.155.875,55
	BA0220	B.1.A.3.1) Materiali per emodialisi	-1.632.094,75

**MODELLO DI RILEVAZIONE DEL CONTO ECONOMICO
 AZIENDE UNITA' SANITARIE LOCALI - AZIENDE OSPEDALIERE
 IRCCS - AZIENDE OSPEDALIERE UNIVERSITARIE**
STRUTTURA RILEVATA

 REGIONE AZIENDA/ISTITUTO
OGGETTO DELLA RILEVAZIONE

 ANNO

 TRIMESTRE 1 2 3 4

 PREVENTIVO CONSUNTIVO
APPROVAZIONE BILANCIO DA PARTE DEL COLLEGIO SINDACALE

 SI

 NO

Cons	Codice	VOCE MODELLO CE	Totale
	BA0220	B.1.A.3.1) Mezzi di contrasto	-15.305,52
	BA0220	B.1.A.3.1) Altri Materiali diagnostici, lastre RX, carta per ECG, ECG, etc.	-39.233,30
	BA0220	B.1.A.3.1) Presidi chirurgici e materiali sanitari	-6.469.241,98
	BA0230	B.1.A.3.2) Dispositivi medici impiantabili attivi	-2.153.811,20
	BA0230	B.1.A.3.2) Materiali protesici	-2.153.811,20
	BA0240	B.1.A.3.3) Dispositivi medico diagnostici in vitro (IVD)	
	BA0250	B.1.A.4) Prodotti dietetici	-458.967,71
	BA0250	B.1.A.4) Prodotti dietetici	-458.967,71
	BA0260	B.1.A.5) Materiali per la profilassi (vaccini)	-1.667.296,26
	BA0260	B.1.A.5) Materiali per la profilassi (vaccini)	-1.667.296,26
	BA0270	B.1.A.6) Prodotti chimici	-3.422.380,52
	BA0270	B.1.A.6) Materiali diagnostici prodotti chimici	-3.422.380,52
	BA0280	B.1.A.7) Materiali e prodotti per uso veterinario	-28.709,73
	BA0280	B.1.A.7) Prodotti farmaceutici	-1.650,52
	BA0280	B.1.A.7) Farmaci per uso veterinario	-6.987,77
	BA0280	B.1.A.7) Altri Materiali e Prodotti per uso veterinario	-20.071,44
	BA0290	B.1.A.8) Altri beni e prodotti sanitari	-74.198,71
	BA0290	B.1.A.8) Altri beni e prodotti sanitari	-74.198,71
R	BA0300	B.1.A.9) Beni e prodotti sanitari da Aziende sanitarie pubbliche della Regione	-9.694.445,29
	BA0301	B.1.A.9.1) Prodotti farmaceutici ed emoderivati	-9.694.445,29

**MODELLO DI RILEVAZIONE DEL CONTO ECONOMICO
 AZIENDE UNITA' SANITARIE LOCALI - AZIENDE OSPEDALIERE
 IRCCS - AZIENDE OSPEDALIERE UNIVERSITARIE**

STRUTTURA RILEVATA		OGGETTO DELLA RILEVAZIONE	
REGIONE	<input type="text"/>	AZIENDA/ISTITUTO	<input type="text"/>
		ANNO	<input type="text" value="2020"/>
		TRIMESTRE 1	<input type="checkbox"/>
		2	<input type="checkbox"/>
		3	<input type="checkbox"/>
		4	<input checked="" type="checkbox"/>
		PREVENTIVO	<input type="checkbox"/>
		CONSUNTIVO	<input checked="" type="checkbox"/>
APPROVAZIONE BILANCIO DA PARTE DEL COLLEGIO SINDACALE			
		SI	<input type="checkbox"/>
		NO	<input checked="" type="checkbox"/>

Cons	Codice	VOCE MODELLO CE	Totale
	BA0301	B.1.A.9.1) Beni e prodotti sanitari da Asp/Asl-AO, IRCCS, Policlinici della Regione	-9.694.445,29
	BA0303	B.1.A.9.3) Dispositivi medici	
	BA0304	B.1.A.9.4) Prodotti dietetici	
	BA0305	B.1.A.9.5) Materiali per la profilassi (vaccini)	
	BA0306	B.1.A.9.6) Prodotti chimici	
	BA0307	B.1.A.9.7) Materiali e prodotti per uso veterinario	
	BA0308	B.1.A.9.8) Altri beni e prodotti sanitari	
	BA0310	B.1.B) Acquisti di beni non sanitari	-741.011,66
	BA0320	B.1.B.1) Prodotti alimentari	-5.632,29
	BA0320	B.1.B.1) Prodotti alimentari	-5.632,29
	BA0330	B.1.B.2) Materiali di guardaroba, di pulizia e di convivenza in genere	-219.350,40
	BA0330	B.1.B.2) Materiali di guardaroba, di pulizia e di convivenza in genere	-219.350,40
	BA0340	B.1.B.3) Combustibili, carburanti e lubrificanti	-170.450,13
	BA0340	B.1.B.3) Combustibili, carburanti e lubrificanti	-170.450,13
	BA0350	B.1.B.4) Supporti informatici e cancelleria	-250.209,33
	BA0350	B.1.B.4) Supporti informatici e cancelleria	-250.209,33
	BA0360	B.1.B.5) Materiale per la manutenzione	-73.610,74
	BA0360	B.1.B.5) Materiale tecnico strumentale per manutenzioni e riparazioni	-62.785,19
	BA0360	B.1.B.5) Materiale per manutenzioni attrezzature sanitarie	-10.825,55
	BA0370	B.1.B.6) Altri beni non sanitari	-21.758,77

**MODELLO DI RILEVAZIONE DEL CONTO ECONOMICO
 AZIENDE UNITA' SANITARIE LOCALI - AZIENDE OSPEDALIERE
 IRCCS - AZIENDE OSPEDALIERE UNIVERSITARIE**

STRUTTURA RILEVATA		OGGETTO DELLA RILEVAZIONE	
REGIONE	<input type="text"/>	AZIENDA/ISTITUTO	<input type="text"/>
		ANNO	<input type="text" value="2020"/>
		TRIMESTRE 1	<input type="checkbox"/>
		2	<input type="checkbox"/>
		3	<input type="checkbox"/>
		4	<input checked="" type="checkbox"/>
		PREVENTIVO	<input type="checkbox"/>
		CONSUNTIVO	<input checked="" type="checkbox"/>
APPROVAZIONE BILANCIO DA PARTE DEL COLLEGIO SINDACALE			
		SI	<input type="checkbox"/>
		NO	<input checked="" type="checkbox"/>

Cons	Codice	VOCE MODELLO CE	Totale
	BA0370	B.1.B.6) Altri beni non sanitari	-21.758,77
R	BA0380	B.1.B.7) Beni non sanitari da Asl-AO, IRCCS, Policlinici della Regione	
	BA0390	B.2) Acquisti di servizi	-203.448.252,52
	BA0400	B.2.A) Acquisti servizi sanitari	-183.543.904,89
	BA0410	B.2.A.1) Acquisti servizi sanitari per medicina di base	-21.432.257,76
	BA0420	B.2.A.1.1) - da convenzione	-21.248.770,67
	BA0430	B.2.A.1.1.A) Costi per assistenza MMG	-11.440.182,66
	BA0430	B.2.A.1.1.A) Spese per assistenza MMG da convenzione	-11.440.182,66
	BA0440	B.2.A.1.1.B) Costi per assistenza PLS	-3.307.447,06
	BA0440	B.2.A.1.1.B) Spese per assistenza PLS da convenzione	-3.307.447,06
	BA0450	B.2.A.1.1.C) Costi per assistenza Continuità assistenziale	-5.387.554,91
	BA0450	B.2.A.1.1.C) Spese per assistenza Continuità assistenziale da convenzione	-5.387.554,91
	BA0460	B.2.A.1.1.D) Altro (medicina dei servizi, psicologi, medici 118, ecc)	-1.113.586,04
	BA0460	B.2.A.1.1.D) Altro (medicina dei servizi, psicologi, ecc) da convenzione	-1.113.586,04
R	BA0470	B.2.A.1.2) - da pubblico (Aziende sanitarie pubbliche della Regione) - Mobilità intraregionale	
S	BA0480	B.2.A.1.3) - da pubblico (Aziende sanitarie pubbliche Extraregione) - Mobilità extraregionale	-183.487,09
	BA0480	B.2.A.1.3) Acquisti servizi medicina di base da pubblico (Asp/Asl-AO, IRCCS, Policlinici Extra Regione)	-183.487,09
	BA0490	B.2.A.2) Acquisti servizi sanitari per farmaceutica	-23.972.668,22
	BA0500	B.2.A.2.1) - da convenzione	-23.191.334,97
	BA0500	B.2.A.2.1) costi per assistenza farmaceutica- da convenzione	-23.191.334,97

**MODELLO DI RILEVAZIONE DEL CONTO ECONOMICO
 AZIENDE UNITA' SANITARIE LOCALI - AZIENDE OSPEDALIERE
 IRCCS - AZIENDE OSPEDALIERE UNIVERSITARIE**

STRUTTURA RILEVATA		OGGETTO DELLA RILEVAZIONE	
REGIONE	<input type="text"/>	AZIENDA/ISTITUTO	<input type="text"/>
		ANNO	<input type="text" value="2020"/>
		TRIMESTRE	1 <input type="checkbox"/> 2 <input type="checkbox"/> 3 <input type="checkbox"/> 4 <input checked="" type="checkbox"/>
		PREVENTIVO	<input type="checkbox"/> CONSUNTIVO <input checked="" type="checkbox"/>
APPROVAZIONE BILANCIO DA PARTE DEL COLLEGIO SINDACALE			
		SI	<input type="checkbox"/>
		NO	<input checked="" type="checkbox"/>

Cons	Codice	VOCE MODELLO CE	Totale
R	BA0510	B.2.A.2.2) - da pubblico (Aziende sanitarie pubbliche della Regione)- Mobilità intraregionale	-289.050,09
	BA0510	B.2.A.2.2) ? acquisti farmaceutica da pubblico (Asp/Asl-AO, IRCCS, Policlinici della Regione)- Mobilità intrare	-289.050,09
S	BA0520	B.2.A.2.3) - da pubblico (Extraregione)	-492.283,16
	BA0520	B.2.A.2.3) ACQUISTI FARMACEUTICA DA PUBBLICO (ASP/ASL-AO, IRCCS, POLICLINICI EXTRA REGIONE)	-492.283,16
	BA0530	B.2.A.3) Acquisti servizi sanitari per assistenza specialistica ambulatoriale	-20.904.694,63
R	BA0540	B.2.A.3.1) - da pubblico (Aziende sanitarie pubbliche della Regione)	-3.309.389,61
	BA0540	B.2.A.3.1) Servizi sanitari per assistenza specialistica da pubblico (Asp/Asl-AO, IRCCS, Policlinici della Regi	-3.309.389,61
	BA0541	B.2.A.3.2) Prestaz. di pronto soccorso non eseguita da ricovero da pubblico (Aziende sanitarie pubbliche della Regione)-	-198.226,20
	BA0541	B.2.A.3.2) da pubblico (Aziende sanitarie pubbliche della Regione)- Mobilità intraregionale	-198.226,20
S	BA0560	B.2.A.3.3) - da pubblico (Extraregione)	-3.627.076,84
	BA0560	B.2.A.3.3) Servizi sanitari per assistenza specialistica da pubblico (extra Regione)	-3.627.076,84
	BA0570	B.2.A.3.4) - da privato - Medici SUMAI	-4.940.999,42
	BA0570	B.2.A.3.4) Servizi sanitari per assistenza specialistica da privato - Medici SUMAI	-4.940.999,42
	BA0580	B.2.A.3.5) - da privato	-8.829.002,56
	BA0590	B.2.A.3.5.A) Servizi sanitari per assistenza specialistica da IRCCS privati e Policlinici privati	
	BA0600	B.2.A.3.5.B) Servizi sanitari per assistenza specialistica da Ospedali Classificati privati	
	BA0610	B.2.A.3.5.C) Servizi sanitari per assistenza specialistica da Case di Cura private	
	BA0620	B.2.A.3.5.D) Servizi sanitari per assistenza specialistica da altri privati	-8.829.002,56
	BA0620	B.2.A.3.5.D) Servizi sanitari per assistenza specialistica da altro privato	-3.713.487,17
	BA0620	B.2.A.3.5.D) Prestazioni specialistiche di laboratorio esterne	-2.118.450,39

**MODELLO DI RILEVAZIONE DEL CONTO ECONOMICO
 AZIENDE UNITA' SANITARIE LOCALI - AZIENDE OSPEDALIERE
 IRCCS - AZIENDE OSPEDALIERE UNIVERSITARIE**

STRUTTURA RILEVATA		OGGETTO DELLA RILEVAZIONE	
REGIONE	<input type="text"/>	ANNO	2020
	AZIENDA/ISTITUTO <input type="text"/>	TRIMESTRE	1 <input type="checkbox"/> 2 <input type="checkbox"/> 3 <input type="checkbox"/> 4 <input checked="" type="checkbox"/>
		PREVENTIVO	<input type="checkbox"/> CONSUNTIVO <input checked="" type="checkbox"/>
APPROVAZIONE BILANCIO DA PARTE DEL COLLEGIO SINDACALE			
	SI <input type="checkbox"/>		NO <input checked="" type="checkbox"/>

Cons	Codice	VOCE MODELLO CE	Totale
	BA0620	B.2.A.3.5.D) Prestazioni specialistiche di diagnostiche esterne	-1.883.230,41
	BA0620	B.2.A.3.5.D) Prestazioni specialistiche di fisiochinesiterapia esterne	-1.113.834,59
	BA0630	B.2.A.3.6) - da privato per cittadini non residenti - Extraregione (mobilità attiva in compensazione)	
	BA0640	B.2.A.4) Acquisti servizi sanitari per assistenza riabilitativa	-10.838.742,23
R	BA0650	B.2.A.4.1) - da pubblico (Aziende sanitarie pubbliche della Regione)	
	BA0660	B.2.A.4.2) - da pubblico (altri soggetti pubbl. della Regione)	
SS	BA0670	B.2.A.4.3) - da pubblico (Extraregione) non soggetti a compensazione	-1.225.400,61
	BA0670	B.2.A.4.3) Servizi sanitari per assistenza riabilitativa da pubblico (extra Regione) non soggetta a compensazione	-1.225.400,61
	BA0680	B.2.A.4.4) - da privato (intra-regionale)	-9.613.341,62
	BA0680	B.2.A.4.4) Servizi sanitari per assistenza specialistica da privati	-9.613.341,62
	BA0690	B.2.A.4.5) - da privato (extraregionale)	
	BA0700	B.2.A.5) Acquisti servizi sanitari per assistenza integrativa	-3.279.981,19
R	BA0710	B.2.A.5.1) - da pubblico (Aziende sanitarie pubbliche della Regione)	
	BA0720	B.2.A.5.2) - da pubblico (altri soggetti pubbl. della Regione)	
S	BA0730	B.2.A.5.3) - da pubblico (Extraregione)	-7.065,82
	BA0730	B.2.A.5.3) - assistenza integrativa da pubblico (altri soggetti pubbl. della Regione)	-168,16
	BA0730	B.2.A.5.3) - assistenza integrativa da pubblico (extra Regione)	-6.897,66
	BA0740	B.2.A.5.4) - da privato	-3.272.915,37
	BA0740	B.2.A.5.4) - assistenza integrativa da privato	-597.575,58
	BA0740	B.2.A.5.4) ASSISTENZA INTEGRATIVA FARMACIE CONVENZ	-1.668.706,07

MINISTERO DELLA SALUTE

Direzione Generale della Programmazione sanitaria, dei livelli di assistenza e dei principi etici di sistema.
 Direzione Generale del Sistema Informativo.

CE

**MODELLO DI RILEVAZIONE DEL CONTO ECONOMICO
 AZIENDE UNITA' SANITARIE LOCALI - AZIENDE OSPEDALIERE
 IRCCS - AZIENDE OSPEDALIERE UNIVERSITARIE**

STRUTTURA RILEVATA		OGGETTO DELLA RILEVAZIONE	
REGIONE	<input type="text"/>	AZIENDA/ISTITUTO	<input type="text"/>
		ANNO	<input type="text" value="2020"/>
		TRIMESTRE	1 <input type="checkbox"/> 2 <input type="checkbox"/> 3 <input type="checkbox"/> 4 <input checked="" type="checkbox"/>
		PREVENTIVO	<input type="checkbox"/> CONSUNTIVO <input checked="" type="checkbox"/>
APPROVAZIONE BILANCIO DA PARTE DEL COLLEGIO SINDACALE			
		SI	<input type="checkbox"/>
		NO	<input checked="" type="checkbox"/>

Cons	Codice	VOCE MODELLO CE	Totale
	BA0740	B.2.A.5.4) assistenza protesica per fornitura pannoloni	-977.579,96
	BA0740	B.2.A.5.4) assistenza integrativa territoriale ai malati e disturbati mentali	-7.291,71
	BA0740	B.2.A.5.4) assistenza integrativa territoriale ai disabili ed anziani non autosuf.	-21.762,05
	BA0750	B.2.A.6) Acquisti servizi sanitari per assistenza protesica	-3.383.636,71
R	BA0760	B.2.A.6.1) - da pubblico (Aziende sanitarie pubbliche della Regione)	
	BA0770	B.2.A.6.2) - da pubblico (altri soggetti pubbl. della Regione)	-1.593,81
	BA0770	B.2.A.6.2) - assistenza protesica da pubblico (altri soggetti pubbl. della Regione)	-1.593,81
S	BA0780	B.2.A.6.3) - da pubblico (Extraregione)	
	BA0790	B.2.A.6.4) - da privato	-3.382.042,90
	BA0790	B.2.A.6.4) - assistenza protesica da privato	-3.382.042,90
	BA0800	B.2.A.7) Acquisti servizi sanitari per assistenza ospedaliera	-70.885.025,86
R	BA0810	B.2.A.7.1) - da pubblico (Aziende sanitarie pubbliche della Regione)	-16.858.063,04
	BA0810	B.2.A.7.1) Servizi sanitari per assistenza ospedaliera da pubblico (Asp/Asl-AO, IRCCS, Policlinici della Region)	-16.858.063,04
	BA0820	B.2.A.7.2) - da pubblico (altri soggetti pubbl. della Regione)	
S	BA0830	B.2.A.7.3) - da pubblico (Extraregione)	-20.933.734,50
	BA0830	B.2.A.7.3) Servizi sanitari per assistenza ospedaliera- da pubblico Extra Regione	-20.933.734,50
	BA0840	B.2.A.7.4) - da privato	-33.093.228,32
	BA0850	B.2.A.7.4.A) Servizi sanitari per assistenza ospedaliera da IRCCS privati e Policlinici privati	
	BA0860	B.2.A.7.4.B) Servizi sanitari per assistenza ospedaliera da Ospedali Classificati privati	
	BA0870	B.2.A.7.4.C) Servizi sanitari per assistenza ospedaliera da Case di Cura private	-33.093.228,32

**MODELLO DI RILEVAZIONE DEL CONTO ECONOMICO
 AZIENDE UNITA' SANITARIE LOCALI - AZIENDE OSPEDALIERE
 IRCCS - AZIENDE OSPEDALIERE UNIVERSITARIE**

STRUTTURA RILEVATA		OGGETTO DELLA RILEVAZIONE	
REGIONE	<input type="text"/>	AZIENDA/ISTITUTO	<input type="text"/>
		ANNO	<input type="text" value="2020"/>
		TRIMESTRE	1 <input type="checkbox"/> 2 <input type="checkbox"/> 3 <input type="checkbox"/> 4 <input checked="" type="checkbox"/>
		PREVENTIVO	<input type="checkbox"/> CONSUNTIVO <input checked="" type="checkbox"/>
APPROVAZIONE BILANCIO DA PARTE DEL COLLEGIO SINDACALE			
		SI	<input type="checkbox"/>
		NO	<input checked="" type="checkbox"/>

Cons	Codice	VOCE MODELLO CE	Totale
	BA0870	B.2.A.7.4.C) Servizi sanitari per assistenza ospedaliera da Case di Cura Private	-33.093.228,32
	BA0880	B.2.A.7.4.D) Servizi sanitari per assistenza ospedaliera da altri privati	
	BA0890	B.2.A.7.5) - da privato per cittadini non residenti - Extraregione (mobilità attiva in compensazione)	
	BA0900	B.2.A.8) Acquisto prestazioni di psichiatria residenziale e semiresidenziale	-3.313.111,53
R	BA0910	B.2.A.8.1) - da pubblico (Aziende sanitarie pubbliche della Regione)	
	BA0920	B.2.A.8.2) - da pubblico (altri soggetti pubbl. della Regione)	
SS	BA0930	B.2.A.8.3) - da pubblico (Extraregione) - non soggette a compensazione	
	BA0940	B.2.A.8.4) - da privato (intra-regionale)	-3.313.111,53
	BA0940	B.2.A.8.4) Acquisto prestazioni di psichiatria residenziale e semiresidenziale da privato -- CTA	-3.313.111,53
	BA0950	B.2.A.8.5) - da privato (extraregionale)	
	BA0960	B.2.A.9) Acquisto prestazioni di distribuzione farmaci File F	-7.055.826,35
R	BA0970	B.2.A.9.1) - da pubblico (Aziende sanitarie pubbliche della Regione) - Mobilità intra-regionale	-3.703.486,55
	BA0970	B.2.A.9.1) Acquisto prestazioni di distribuzione farmaci e File F da pubblico (Asp/Asl-AO, IRCCS, Policlinici d	-3.703.486,55
	BA0980	B.2.A.9.2) - da pubblico (altri soggetti pubbl. della Regione)	
S	BA0990	B.2.A.9.3) - da pubblico (Extraregione)	-2.223.875,68
	BA0990	B.2.A.9.3) Acquisto prestazioni di distribuzione farmaci e File F da pubblico (extra Regione)	-2.223.875,68
	BA1000	B.2.A.9.4) - da privato (intra-regionale)	-1.128.464,12
	BA1000	B.2.A.9.4) Costi per servizio di distribuzione farmaci PHT (DPC) reso da farmacisti e grossisti	-1.128.464,12
	BA1010	B.2.A.9.5) - da privato (extraregionale)	
	BA1020	B.2.A.9.6) - da privato per cittadini non residenti - Extraregione (mobilità attiva in compensazione)	

**MODELLO DI RILEVAZIONE DEL CONTO ECONOMICO
 AZIENDE UNITA' SANITARIE LOCALI - AZIENDE OSPEDALIERE
 IRCCS - AZIENDE OSPEDALIERE UNIVERSITARIE**

STRUTTURA RILEVATA		OGGETTO DELLA RILEVAZIONE	
REGIONE	<input type="text"/>	AZIENDA/ISTITUTO	<input type="text"/>
		ANNO	<input type="text" value="2020"/>
		TRIMESTRE 1	<input type="checkbox"/>
		2	<input type="checkbox"/>
		3	<input type="checkbox"/>
		4	<input checked="" type="checkbox"/>
		PREVENTIVO	<input type="checkbox"/>
		CONSUNTIVO	<input checked="" type="checkbox"/>
APPROVAZIONE BILANCIO DA PARTE DEL COLLEGIO SINDACALE			
		SI	<input type="checkbox"/>
		NO	<input checked="" type="checkbox"/>

Cons	Codice	VOCE MODELLO CE	Totale
	BA1030	B.2.A.10) Acquisto prestazioni termali in convenzione	-43.787,61
R	BA1040	B.2.A.10.1) - da pubblico (Aziende sanitarie pubbliche della Regione) - Mobilità intraregionale	
	BA1050	B.2.A.10.2) - da pubblico (altri soggetti pubbl. della Regione)	
S	BA1060	B.2.A.10.3) - da pubblico (Extraregione)	-43.787,61
	BA1060	B.2.A.10.3) Acquisto prestazioni termali in convenzione da pubblico (extra Regione)	-43.787,61
	BA1070	B.2.A.10.4) - da privato	
	BA1080	B.2.A.10.5) - da privato per cittadini non residenti - Extraregione (mobilità attiva in compensazione)	
	BA1090	B.2.A.11) Acquisto prestazioni di trasporto sanitario	-532.254,69
R	BA1100	B.2.A.11.1) - da pubblico (Aziende sanitarie pubbliche della Regione) - Mobilità intraregionale	
	BA1110	B.2.A.11.2) - da pubblico (altri soggetti pubbl. della Regione)	
S	BA1120	B.2.A.11.3) - da pubblico (Extraregione)	-126.149,48
	BA1120	B.2.A.11.3) Acquisto prestazioni trasporto sanitari da pubblico (extra Regione)	-126.149,48
	BA1130	B.2.A.11.4) - da privato	-406.105,21
	BA1130	B.2.A.11.4) Acquisto prestazioni trasporto sanitari da privato	-406.105,21
	BA1140	B.2.A.12) Acquisto prestazioni Socio-Sanitarie a rilevanza sanitaria	-15.493.376,37
R	BA1150	B.2.A.12.1) - da pubblico (Aziende sanitarie pubbliche della Regione) - Mobilità intraregionale	
	BA1160	B.2.A.12.2) - da pubblico (altri soggetti pubblici della Regione)	-69.625,79
	BA1160	B.2.A.12.2) Assistenza tossicodipendenti e alcolisti da pubblico (altri soggetti pubbl.)	-4.369,01
	BA1160	B.2.A.12.2) Altre prestazioni socio sanitarie a rilevanza sanitaria da pubblico (altri soggetti pubbl.)	-65.256,78
SS	BA1170	B.2.A.12.3) - da pubblico (Extraregione) non soggette a compensazione	-186.344,44

**MODELLO DI RILEVAZIONE DEL CONTO ECONOMICO
 AZIENDE UNITA' SANITARIE LOCALI - AZIENDE OSPEDALIERE
 IRCCS - AZIENDE OSPEDALIERE UNIVERSITARIE**

STRUTTURA RILEVATA		OGGETTO DELLA RILEVAZIONE	
REGIONE	<input type="text"/>	AZIENDA/ISTITUTO	<input type="text"/>
		ANNO	<input type="text" value="2020"/>
		TRIMESTRE 1	<input type="checkbox"/>
		2	<input type="checkbox"/>
		3	<input type="checkbox"/>
		4	<input checked="" type="checkbox"/>
		PREVENTIVO	<input type="checkbox"/>
		CONSUNTIVO	<input checked="" type="checkbox"/>
APPROVAZIONE BILANCIO DA PARTE DEL COLLEGIO SINDACALE			
		SI	<input type="checkbox"/>
		NO	<input checked="" type="checkbox"/>

Cons	Codice	VOCE MODELLO CE	Totale
	BA1170	B.2.A.12.3) Assistenza tossicodipendenti e alcolisti da pubblico (extra Regione) non soggetto a compensazione	-184.154,94
	BA1170	B.2.A.12.3) Assistenza Domiciliare Integrata da pubblico (extra Regione) non soggetto a compensazione	-2.189,50
	BA1180	B.2.A.12.4) - da privato (intra-regionale)	-15.237.406,14
	BA1180	B.2.A.12.4) Assistenza geriatrica RSA - da privato (intra-regionale e extra-regionale)	-14.563.730,30
	BA1180	B.2.A.12.4) Assistenza tossicodipendenti e alcolisti da privato (intra-regionale e extra-regionale)	-673.675,84
	BA1190	B.2.A.12.5) - da privato (extra-regionale)	
	BA1200	B.2.A.13) Compartecipazione al personale per att. libero-prof. (intra-moenia)	-812.405,63
	BA1210	B.2.A.13.1) Compartecipazione al personale per att. libero professionale intra-moenia - Area ospedaliera	
	BA1220	B.2.A.13.2) Compartecipazione al personale per att. libero professionale intra-moenia- Area specialistica	-559.583,31
	BA1220	B.2.A.13.2) Compartecipazione al personale per A.L.P.I. in regime ambulatoriale e in spazi interni	-559.583,31
	BA1230	B.2.A.13.3) Compartecipazione al personale per att. libero professionale intra-moenia - Area sanità pubblica	
	BA1240	B.2.A.13.4) Compar. al personale per att. libero prof. intra-moenia - Consulenze (ex art. 55 c.1 lett. c), d) ed ex Art. 57-58)	-37.675,74
	BA1240	B.2.A.13.4) Quota perequativa per att.libero-prof (intra-moenia)	-37.675,74
R	BA1250	B.2.A.13.5) Comp. al pers. per att. libero prof. intr. - Consulenze (ex art. 55 c.1 lett. c), d) ed ex Art. 57-58) (Az san pub reg)	
	BA1260	B.2.A.13.6) Compartecipazione al personale per att. libero professionale intra-moenia - Altro	-215.146,58
	BA1260	B.2.A.13.6) Compartecipazione al personale per A.L.P.I. resa in convenzione	-215.146,58
R	BA1270	B.2.A.13.7) Compartecipazione al personale per att. libero professionale intra-moenia - Altro (Aziende san pubbliche della Regione)	
	BA1280	B.2.A.14) Rimborsi, assegni e contributi sanitari	-358.653,30
	BA1290	B.2.A.14.1) Contributi ad associazioni di volontariato	-40.301,92
	BA1290	B.2.A.14.1) Contributi ad associazioni di volontariato	-40.301,92

**MODELLO DI RILEVAZIONE DEL CONTO ECONOMICO
 AZIENDE UNITA' SANITARIE LOCALI - AZIENDE OSPEDALIERE
 IRCCS - AZIENDE OSPEDALIERE UNIVERSITARIE**

STRUTTURA RILEVATA		OGGETTO DELLA RILEVAZIONE	
REGIONE	<input type="text"/>	AZIENDA/ISTITUTO	<input type="text"/>
		ANNO	<input type="text" value="2020"/>
TRIMESTRE	1 <input type="checkbox"/>	2 <input type="checkbox"/>	3 <input type="checkbox"/>
	4 <input checked="" type="checkbox"/>		
PREVENTIVO	<input type="checkbox"/>	CONSUNTIVO	<input checked="" type="checkbox"/>
APPROVAZIONE BILANCIO DA PARTE DEL COLLEGIO SINDACALE			
SI <input type="checkbox"/>		NO <input checked="" type="checkbox"/>	

Cons	Codice	VOCE MODELLO CE	Totale
	BA1300	B.2.A.14.2) Rimborsi per cure all'estero	-28.600,74
	BA1300	B.2.A.14.2) Rimborsi per cure all'estero	-28.600,74
	BA1310	B.2.A.14.3) Contributi a società partecipate e/o enti dipendenti della Regione	
	BA1320	B.2.A.14.4) Contributo Legge 210/92	
	BA1330	B.2.A.14.5) Altri rimborsi, assegni e contributi	-289.750,64
	BA1330	B.2.A.14.5) Altri rimborsi, assegni e contributi	-289.750,64
R	BA1340	B.2.A.14.6) Rimborsi, assegni e contributi v/Aziende sanitarie pubbliche della Regione	
	BA1350	B.2.A.15) Consulenze, Collaborazioni, Interinale e altre prestazioni di lavoro sanitarie e sociosanitarie	-161.411,85
R	BA1360	B.2.A.15.1) Consulenze sanitarie e sociosan. da Aziende sanitarie pubbliche della Regione	
	BA1370	B.2.A.15.2) Consulenze sanitarie e sociosanit. da terzi - Altri soggetti pubblici	
	BA1380	B.2.A.15.3) Consulenze, Collaborazioni, Interinale e altre prestazioni di lavoro sanitarie e socios. da privato	-161.411,85
	BA1390	B.2.A.15.3.A) Consulenze sanitarie da privato - articolo 55, comma 2, CCNL 8 giugno 2000	
	BA1400	B.2.A.15.3.B) Altre consulenze sanitarie e sociosanitarie da privato	-49.562,87
	BA1400	B.2.A.15.3.B) Consulenze sanitarie e sociosanitarie da privato	-49.562,87
	BA1410	B.2.A.15.3.C) Collaborazioni coordinate e continuative sanitarie e socios. da privato	
	BA1420	B.2.A.15.3.D) Indennità a personale universitario - area sanitaria	
	BA1430	B.2.A.15.3.E) Lavoro interinale - area sanitaria	
	BA1440	B.2.A.15.3.F) Altre collaborazioni e prestazioni di lavoro - area sanitaria	-111.848,98
	BA1440	B.2.A.15.3.F) Altre collaborazioni e prestazioni di lavoro -area sanitaria	-5.081,00
	BA1440	B.2.A.15.3.F) Collaborazioni da partecipazione a commissioni	-106.767,98

**MODELLO DI RILEVAZIONE DEL CONTO ECONOMICO
 AZIENDE UNITA' SANITARIE LOCALI - AZIENDE OSPEDALIERE
 IRCCS - AZIENDE OSPEDALIERE UNIVERSITARIE**

STRUTTURA RILEVATA		OGGETTO DELLA RILEVAZIONE	
REGIONE	<input type="text"/>	AZIENDA/ISTITUTO	<input type="text"/>
		ANNO	<input type="text" value="2020"/>
		TRIMESTRE	1 <input type="checkbox"/> 2 <input type="checkbox"/> 3 <input type="checkbox"/> 4 <input checked="" type="checkbox"/>
		PREVENTIVO	<input type="checkbox"/> CONSUNTIVO <input checked="" type="checkbox"/>
APPROVAZIONE BILANCIO DA PARTE DEL COLLEGIO SINDACALE			
		SI	<input type="checkbox"/>
		NO	<input checked="" type="checkbox"/>

Cons	Codice	VOCE MODELLO CE	Totale
	BA1450	B.2.A.15.4) Rimborso oneri stipendiali del personale sanitario in comando	
R	BA1460	B.2.A.15.4.A) Rimborso oneri stipendiali personale sanitario in comando da Aziende sanitarie pubbliche della Regione	
	BA1470	B.2.A.15.4.B) Rimborso oneri stipendiali personale sanitario in comando da Regioni, soggetti pubblici e da Università	
SS	BA1480	B.2.A.15.4.C) Rimborso oneri stipendiali personale sanitario in comando da aziende di altre Regioni (Extraregione)	
	BA1490	B.2.A.16) Altri servizi sanitari e sociosanitari a rilevanza sanitaria	-1.076.070,96
	BA1500	B.2.A.16.1) Altri servizi sanitari e sociosanitari a rilevanza sanitaria da pubblico - Aziende sanitarie pubbliche della Regione	-106.209,25
	BA1500	B.2.A.16.1) Altri servizi sanitari e sociosanitari da pubblico V/Asp/Asl-AO, IRCCS, Policlinici della Regione	-106.209,25
	BA1510	B.2.A.16.2) Altri servizi sanitari e sociosanitari a rilevanza sanitaria da pubblico - Altri soggetti pubblici della Regione	
	BA1520	B.2.A.16.3) Altri servizi sanitari e sociosanitari a rilevanza sanitaria da pubblico (Extraregione)	-54,00
	BA1520	B.2.A.16.3) Altri servizi sanitari e sociosanitari da pubblico - Extraregione	-54,00
	BA1530	B.2.A.16.4) Altri servizi sanitari da privato	-641.506,75
	BA1530	B.2.A.16.4) Altri servizi sanitari da privato	-641.506,75
	BA1540	B.2.A.16.5) Costi per servizi sanitari - Mobilità internazionale passiva	-328.300,96
	BA1540	B.2.A.16.5) Costi per servizi sanitari - Mobilità internazionale passiva	-328.300,96
S	BA1550	B.2.A.17) Costi per differenziale tariffe TUC	
	BA1560	B.2.B) Acquisti di servizi non sanitari	-19.904.347,63
	BA1570	B.2.B.1) Servizi non sanitari	-19.798.299,94
	BA1580	B.2.B.1.1) Lavanderia	-472.521,79
	BA1580	B.2.B.1.1) Lavanderia	-472.521,79
	BA1590	B.2.B.1.2) Pulizia	-3.176.930,60

**MODELLO DI RILEVAZIONE DEL CONTO ECONOMICO
 AZIENDE UNITA' SANITARIE LOCALI - AZIENDE OSPEDALIERE
 IRCCS - AZIENDE OSPEDALIERE UNIVERSITARIE**

STRUTTURA RILEVATA		OGGETTO DELLA RILEVAZIONE	
REGIONE	<input type="text"/>	AZIENDA/ISTITUTO	<input type="text"/>
		ANNO	<input type="text" value="2020"/>
		TRIMESTRE 1	<input type="checkbox"/>
		2	<input type="checkbox"/>
		3	<input type="checkbox"/>
		4	<input checked="" type="checkbox"/>
		PREVENTIVO	<input type="checkbox"/>
		CONSUNTIVO	<input checked="" type="checkbox"/>
APPROVAZIONE BILANCIO DA PARTE DEL COLLEGIO SINDACALE			
SI		<input type="checkbox"/>	
NO		<input checked="" type="checkbox"/>	

Cons	Codice	VOCE MODELLO CE	Totale
	BA1590	B.2.B.1.2) Pulizia	-3.176.930,60
	BA1600	B.2.B.1.3) Mensa	-1.590.671,83
	BA1600	B.2.B.1.3) Mensa - Degenti	-1.312.223,62
	BA1600	B.2.B.1.3) Mensa - Dipendenti	-278.448,21
	BA1610	B.2.B.1.4) Riscaldamento	-708.589,01
	BA1610	B.2.B.1.4) Riscaldamento	-708.589,01
	BA1620	B.2.B.1.5) Elaborazione dati	-442.087,91
	BA1620	B.2.B.1.5) Elaborazione dati	-442.087,91
	BA1630	B.2.B.1.6) Servizi trasporti (non sanitari)	-11.623,57
	BA1630	B.2.B.1.6) Servizi trasporti (non sanitari)	-11.623,57
	BA1640	B.2.B.1.7) Smaltimento rifiuti	-255.741,97
	BA1640	B.2.B.1.7) Smaltimento rifiuti	-255.741,97
	BA1650	B.2.B.1.8) Utenze telefoniche	-187.841,30
	BA1650	B.2.B.1.8) Utenze telefoniche	-187.841,30
	BA1660	B.2.B.1.9) Utenze elettricit'	-1.103.291,39
	BA1660	B.2.B.1.9) Utenze elettricit'	-1.103.291,39
	BA1670	B.2.B.1.10) Altre utenze	-192.055,19
	BA1670	B.2.B.1.10) Altre utenze	-192.055,19
	BA1680	B.2.B.1.11) Premi di assicurazione	-3.992.293,49
	BA1690	B.2.B.1.11.A) Premi di assicurazione - R.C. Professionale	-3.949.998,55

Direzione Generale della Programmazione sanitaria, dei livelli di assistenza e dei principi etici di sistema.
 Direzione Generale del Sistema Informativo.

**MODELLO DI RILEVAZIONE DEL CONTO ECONOMICO
 AZIENDE UNITA' SANITARIE LOCALI - AZIENDE OSPEDALIERE
 IRCCS - AZIENDE OSPEDALIERE UNIVERSITARIE**

STRUTTURA RILEVATA		OGGETTO DELLA RILEVAZIONE	
REGIONE	<input type="text"/>	AZIENDA/ISTITUTO	<input type="text"/>
		ANNO	2020
		TRIMESTRE 1	<input type="checkbox"/>
		2	<input type="checkbox"/>
		3	<input type="checkbox"/>
		4	<input checked="" type="checkbox"/>
		PREVENTIVO	<input type="checkbox"/>
		CONSUNTIVO	<input checked="" type="checkbox"/>
APPROVAZIONE BILANCIO DA PARTE DEL COLLEGIO SINDACALE			
		SI	<input type="checkbox"/>
		NO	<input checked="" type="checkbox"/>

Cons	Codice	VOCE MODELLO CE	Totale
	BA1690	B.2.B.1.11.A) Premi di assicurazione - R.C. Professionale	-3.949.998,55
	BA1700	B.2.B.1.11.B) Premi di assicurazione - Altri premi assicurativi	-42.294,94
	BA1700	B.2.B.1.11.B) Premi di assicurazione - Altri premi assicurativi	-42.294,94
	BA1710	B.2.B.1.12) Altri servizi non sanitari	-7.664.651,89
R	BA1720	B.2.B.1.12.A) Altri servizi non sanitari da pubblico (Aziende sanitarie pubbliche della Regione)	
	BA1730	B.2.B.1.12.B) Altri servizi non sanitari da altri soggetti pubblici	
	BA1740	B.2.B.1.12.C) Altri servizi non sanitari da privato	-7.664.651,89
	BA1740	B.2.B.1.12.C) SERVIZI SOCIO SANITARIE DA PRIVATO (QUOTA SOCIALE)	-3.635.378,64
	BA1740	B.2.B.1.12.C) Altri servizi non sanitari da privato	-4.029.273,25
	BA1750	B.2.B.2) Consulenze, Collaborazioni, Interinale e altre prestazioni di lavoro non sanitarie	-88.941,20
R	BA1760	B.2.B.2.1) Consulenze non sanitarie V/Asl-AO, IRCCS, Policlinici della Regione	
	BA1770	B.2.B.2.2) Consulenze non sanitarie da Terzi - Altri enti pubblici	
	BA1780	B.2.B.2.3) Consulenze, Collaborazioni, Interinale e altre prestazioni di lavoro non sanitarie da privato	-88.941,20
	BA1790	B.2.B.2.3.A) Consulenze non sanitarie da privato	-87.395,01
	BA1790	B.2.B.2.3.A) Consulenze non sanitarie da privato	-87.395,01
	BA1800	B.2.B.2.3.B) Collaborazioni coordinate e continuative non sanitarie da privato	
	BA1810	B.2.B.2.3.C) Indennità a personale universitario - area non sanitaria	
	BA1820	B.2.B.2.3.D) Lavoro interinale - area non sanitaria	
	BA1830	B.2.B.2.3.E) Altre collaborazioni e prestazioni di lavoro - area non sanitaria	-1.546,19
	BA1830	B.2.B.2.3.E) Altre collaborazioni e prestazioni di lavoro -area non sanitaria	-1.546,19

**MODELLO DI RILEVAZIONE DEL CONTO ECONOMICO
 AZIENDE UNITA' SANITARIE LOCALI - AZIENDE OSPEDALIERE
 IRCCS - AZIENDE OSPEDALIERE UNIVERSITARIE**

STRUTTURA RILEVATA		OGGETTO DELLA RILEVAZIONE	
REGIONE	<input type="text"/>	ANNO	<input type="text" value="2020"/>
	AZIENDA/ISTITUTO <input type="text"/>	TRIMESTRE	1 <input type="checkbox"/> 2 <input type="checkbox"/> 3 <input type="checkbox"/> 4 <input checked="" type="checkbox"/>
		PREVENTIVO	<input type="checkbox"/> CONSUNTIVO <input checked="" type="checkbox"/>
APPROVAZIONE BILANCIO DA PARTE DEL COLLEGIO SINDACALE			
	SI <input type="checkbox"/>	NO	<input checked="" type="checkbox"/>

Cons	Codice	VOCE MODELLO CE	Totale
	BA1840	B.2.B.2.4) Rimborso oneri stipendiali del personale non sanitario in comando	
R	BA1850	B.2.B.2.4.A) Rimborso oneri stipendiali personale non sanitario in comando da Aziende sanitarie pubbliche della Regione	
	BA1860	B.2.B.2.4.B) Rimborso oneri stipendiali personale non sanitario in comando da Regione, soggetti pubblici e da Università	
SS	BA1870	B.2.B.2.4.C) Rimborso oneri stipendiali personale non sanitario in comando da aziende di altre Regioni (Extraregione)	
	BA1880	B.2.B.3) Formazione (esternalizzata e non)	-17.106,49
	BA1890	B.2.B.3.1) Formazione (esternalizzata e non) da pubblico	-16.704,49
	BA1890	B.2.B.3.1) Formazione (esternalizzata e non) da pubblico	-16.704,49
	BA1900	B.2.B.3.2) Formazione (esternalizzata e non) da privato	-402,00
	BA1900	B.2.B.3.2) Formazione (esternalizzata e non) da privato	-402,00
	BA1910	B.3) Manutenzione e riparazione (ordinaria esternalizzata)	-1.798.862,92
	BA1920	B.3.A) Manutenzione e riparazione ai fabbricati e loro pertinenze	-57.144,41
	BA1920	B.3.A) Manutenzione e riparazione agli immobili e loro pertinenze	-57.144,41
	BA1930	B.3.B) Manutenzione e riparazione agli impianti e macchinari	-2.205,76
	BA1930	B.3.B) Manutenzione e riparazione ai mobili e macchine	-2.205,76
	BA1940	B.3.C) Manutenzione e riparazione alle attrezzature sanitarie e scientifiche	-735.736,32
	BA1940	B.3.C) Manutenzione e riparazione alle attrezzature tecnico-scientifico sanitarie	-735.736,32
	BA1950	B.3.D) Manutenzione e riparazione ai mobili e arredi	
	BA1960	B.3.E) Manutenzione e riparazione agli automezzi	-95.517,56
	BA1960	B.3.E) Manutenzione e riparazione per la manut. di automezzi (sanitari e non)	-95.517,56
	BA1970	B.3.F) Altre manutenzioni e riparazioni	-908.258,87

**MODELLO DI RILEVAZIONE DEL CONTO ECONOMICO
 AZIENDE UNITA' SANITARIE LOCALI - AZIENDE OSPEDALIERE
 IRCCS - AZIENDE OSPEDALIERE UNIVERSITARIE**

STRUTTURA RILEVATA		OGGETTO DELLA RILEVAZIONE	
REGIONE	<input type="text"/>	AZIENDA/ISTITUTO	<input type="text"/>
		ANNO	<input type="text" value="2020"/>
		TRIMESTRE 1	<input type="checkbox"/>
		2	<input type="checkbox"/>
		3	<input type="checkbox"/>
		4	<input checked="" type="checkbox"/>
		PREVENTIVO	<input type="checkbox"/>
		CONSUNTIVO	<input checked="" type="checkbox"/>
APPROVAZIONE BILANCIO DA PARTE DEL COLLEGIO SINDACALE			
		SI	<input type="checkbox"/>
		NO	<input checked="" type="checkbox"/>

Cons	Codice	VOCE MODELLO CE	Totale
	BA1970	B.3.F) Altre manutenzioni e riparazioni	-908.258,87
R	BA1980	B.3.G) Manutenzioni e riparazioni da Aziende sanitarie pubbliche della Regione	
	BA1990	B.4) Godimento di beni di terzi	-2.965.483,69
	BA2000	B.4.A) Fitti passivi	-872.105,75
	BA2000	B.4.A) Affitti passivi	-872.105,75
	BA2010	B.4.B) Canoni di noleggio	-2.093.377,94
	BA2020	B.4.B.1) Canoni di noleggio - area sanitaria	-2.083.569,42
	BA2020	B.4.B.1) Canoni di noleggio - area sanitaria	-2.083.569,42
	BA2030	B.4.B.2) Canoni di noleggio - area non sanitaria	-9.808,52
	BA2030	B.4.B.2) Canoni di noleggio - area non sanitaria	-9.808,52
	BA2040	B.4.C) Canoni di leasing	
	BA2050	B.4.C.1) Canoni di leasing - area sanitaria	
	BA2060	B.4.C.2) Canoni di leasing - area non sanitaria	
R	BA2070	B.4.D) Locazioni e noleggi da Aziende sanitarie pubbliche della Regione	
	BA2090	B.5) Personale del ruolo sanitario	-70.839.749,60
	BA2100	B.5.A) Costo del personale dirigente ruolo sanitario	-41.210.701,47
	BA2110	B.5.A.1) Costo del personale dirigente medico	-38.254.629,08
	BA2120	B.5.A.1.1) Costo del personale dirigente medico - tempo indeterminato	-36.295.220,28
	BA2120	B.5.A.1.1) COMPETENZE FISSE DIRIGENTE MEDICO	-16.961.312,39
	BA2120	B.5.A.1.1) Fondo di posizione e struttura complessa	-9.050.888,82

**MODELLO DI RILEVAZIONE DEL CONTO ECONOMICO
 AZIENDE UNITA' SANITARIE LOCALI - AZIENDE OSPEDALIERE
 IRCCS - AZIENDE OSPEDALIERE UNIVERSITARIE**

STRUTTURA RILEVATA		OGGETTO DELLA RILEVAZIONE	
REGIONE	<input type="text"/>	AZIENDA/ISTITUTO	<input type="text"/>
		ANNO	<input type="text" value="2020"/>
		TRIMESTRE 1	<input type="checkbox"/>
		2	<input type="checkbox"/>
		3	<input type="checkbox"/>
		4	<input checked="" type="checkbox"/>
		PREVENTIVO	<input type="checkbox"/>
		CONSUNTIVO	<input checked="" type="checkbox"/>
APPROVAZIONE BILANCIO DA PARTE DEL COLLEGIO SINDACALE			
		SI	<input type="checkbox"/>
		NO	<input checked="" type="checkbox"/>

Cons	Codice	VOCE MODELLO CE	Totale
	BA2120	B.5.A.1.1) Indennita' accessorie	-1.475.105,98
	BA2120	B.5.A.1.1) Retribuzione di risultato	-1.512.865,99
	BA2120	B.5.A.1.1) Oneri sociali	-7.048.671,25
	BA2120	B.5.A.1.1) Indennita' di missione, rimborsi spese viaggio e varie R.S. Dirigenza medica	-57.944,31
	BA2120	B.5.A.1.1) Altri costi del personale	-188.431,54
	BA2130	B.5.A.1.2) Costo del personale dirigente medico - tempo determinato	-1.959.408,80
	BA2130	B.5.A.1.2) COMPETENZE FISSE DIRME TEMPO DETERMINATO.	-1.098.958,35
	BA2130	B.5.A.1.2) FONDO DI POSIZIONE E STRUTTURA COMPLESSA	-302.220,07
	BA2130	B.5.A.1.2) INDENNITA' ACCESSORIE DIRME T.D.	-139.038,33
	BA2130	B.5.A.1.2) ONERI SOCIALI DIRME T.D.	-419.192,05
	BA2140	B.5.A.1.3) Costo del personale dirigente medico - altro	
	BA2150	B.5.A.2) Costo del personale dirigente non medico	-2.956.072,39
	BA2160	B.5.A.2.1) Costo del personale dirigente non medico - tempo indeterminato	-2.811.926,30
	BA2160	B.5.A.2.1) Competenze fisse	-1.541.347,70
	BA2160	B.5.A.2.1) Fondo di posizione e struttura complessa - dirigenza non medica	-515.938,32
	BA2160	B.5.A.2.1) Indennita' accessorie	-32.941,27
	BA2160	B.5.A.2.1) Retribuzione di risultato	-203.990,20
	BA2160	B.5.A.2.1) Oneri sociali	-505.643,87
	BA2160	B.5.A.2.1) Indennita' di missione, rimborsi spese viaggio e varie R.S. Dirigenza non medica	-12.064,94
	BA2170	B.5.A.2.2) Costo del personale dirigente non medico - tempo determinato	-144.146,09

**MODELLO DI RILEVAZIONE DEL CONTO ECONOMICO
 AZIENDE UNITA' SANITARIE LOCALI - AZIENDE OSPEDALIERE
 IRCCS - AZIENDE OSPEDALIERE UNIVERSITARIE**

STRUTTURA RILEVATA		OGGETTO DELLA RILEVAZIONE	
REGIONE	<input type="text"/>	AZIENDA/ISTITUTO	<input type="text"/>
		ANNO	<input type="text" value="2020"/>
		TRIMESTRE 1	<input type="checkbox"/>
		2	<input type="checkbox"/>
		3	<input type="checkbox"/>
		4	<input checked="" type="checkbox"/>
		PREVENTIVO	<input type="checkbox"/>
		CONSUNTIVO	<input checked="" type="checkbox"/>
APPROVAZIONE BILANCIO DA PARTE DEL COLLEGIO SINDACALE			
		SI	<input type="checkbox"/>
		NO	<input checked="" type="checkbox"/>

Cons	Codice	VOCE MODELLO CE	Totale
	BA2170	B.5.A.2.2) COMPETENZE FISSE DIRIG. TEMPO DETERMINATO.	-97.522,30
	BA2170	B.5.A.2.2) FONDO DI POSIZIONE E STRUTTURA COMPLESSA T.D.	-6.178,70
	BA2170	B.5.A.2.2) INDENNITA' ACCESSORIE DIRIG. T.D.	-2.780,07
	BA2170	B.5.A.2.2) ONERI SOCIALI DIRIG. T.D.	-37.665,02
	BA2180	B.5.A.2.3) Costo del personale dirigente non medico - altro	
	BA2190	B.5.B) Costo del personale comparto ruolo sanitario	-29.629.048,13
	BA2200	B.5.B.1) Costo del personale comparto ruolo sanitario - tempo indeterminato	-27.329.064,44
	BA2200	B.5.B.1) Competenze fisse	-16.128.074,41
	BA2200	B.5.B.1) Indennita' accessorie	-2.847.513,11
	BA2200	B.5.B.1) Produttivita' collettiva ed individuale	-577.551,63
	BA2200	B.5.B.1) Fasce e posizioni organizzative	-1.696.505,83
	BA2200	B.5.B.1) Oneri sociali	-5.941.975,67
	BA2200	B.5.B.1) Indennita' di missione, rimborsi spese viaggio e varie R.S. Comparto	-69.733,90
	BA2200	B.5.B.1) Altri costi del personale	-67.709,89
	BA2210	B.5.B.2) Costo del personale comparto ruolo sanitario - tempo determinato	-2.299.983,69
	BA2210	B.5.B.2) COMPETENZE FISSE COMP. TEMPO DETERMINATO.	-1.456.951,58
	BA2210	B.5.B.2) INDENNITA' ACCESSORIE COMP. T.D.	-290.516,96
	BA2210	B.5.B.2) ONERI SOCIALI COMPARTO T.D.	-519.580,52
	BA2210	B.5.B.2) INDENNITA' DI MISSIONI COMPARTO T.D.	-32.934,63
	BA2220	B.5.B.3) Costo del personale comparto ruolo sanitario - altro	

**MODELLO DI RILEVAZIONE DEL CONTO ECONOMICO
 AZIENDE UNITA' SANITARIE LOCALI - AZIENDE OSPEDALIERE
 IRCCS - AZIENDE OSPEDALIERE UNIVERSITARIE**

STRUTTURA RILEVATA		OGGETTO DELLA RILEVAZIONE	
REGIONE	<input type="text"/>	AZIENDA/ISTITUTO	<input type="text"/>
		ANNO	2020
		TRIMESTRE	1 <input type="checkbox"/> 2 <input type="checkbox"/> 3 <input type="checkbox"/> 4 <input checked="" type="checkbox"/>
		PREVENTIVO	<input type="checkbox"/> CONSUNTIVO <input checked="" type="checkbox"/>
APPROVAZIONE BILANCIO DA PARTE DEL COLLEGIO SINDACALE			
		SI	<input type="checkbox"/>
		NO	<input checked="" type="checkbox"/>

Cons	Codice	VOCE MODELLO CE	Totale
	BA2230	B.6) Personale del ruolo professionale	-782.759,34
	BA2240	B.6.A) Costo del personale dirigente ruolo professionale	-658.028,52
	BA2250	B.6.A.1) Costo del personale dirigente ruolo professionale - tempo indeterminato	-658.028,52
	BA2250	B.6.A.1) Competenze fisse	-280.383,31
	BA2250	B.6.A.1) Fondo di posizione e struttura complessa - dirigenza non medica	-180.000,00
	BA2250	B.6.A.1) Indennita' accessorie	-28.029,32
	BA2250	B.6.A.1) Retribuzione di risultato	-50.000,00
	BA2250	B.6.A.1) Oneri sociali	-119.615,89
	BA2260	B.6.A.2) Costo del personale dirigente ruolo professionale - tempo determinato	
	BA2270	B.6.A.3) Costo del personale dirigente ruolo professionale - altro	
	BA2280	B.6.B) Costo del personale comparto ruolo professionale	-124.730,82
	BA2290	B.6.B.1) Costo del personale comparto ruolo professionale - tempo indeterminato	-124.730,82
	BA2290	B.6.B.1) Competenze fisse	-82.596,99
	BA2290	B.6.B.1) Indennita' accessorie	-7.628,78
	BA2290	B.6.B.1) Produttivita' collettiva ed individuale	-5.000,00
	BA2290	B.6.B.1) Fasce e posizioni organizzative	-5.842,46
	BA2290	B.6.B.1) Oneri sociali	-23.662,59
	BA2300	B.6.B.2) Costo del personale comparto ruolo professionale - tempo determinato	
	BA2310	B.6.B.3) Costo del personale comparto ruolo professionale - altro	
	BA2320	B.7) Personale del ruolo tecnico	-10.780.432,74

**MODELLO DI RILEVAZIONE DEL CONTO ECONOMICO
 AZIENDE UNITA' SANITARIE LOCALI - AZIENDE OSPEDALIERE
 IRCCS - AZIENDE OSPEDALIERE UNIVERSITARIE**

STRUTTURA RILEVATA		OGGETTO DELLA RILEVAZIONE	
REGIONE	<input type="text"/>	AZIENDA/ISTITUTO	<input type="text"/>
		ANNO	<input type="text" value="2020"/>
		TRIMESTRE 1	<input type="checkbox"/>
		2	<input type="checkbox"/>
		3	<input type="checkbox"/>
		4	<input checked="" type="checkbox"/>
		PREVENTIVO	<input type="checkbox"/>
		CONSUNTIVO	<input checked="" type="checkbox"/>
APPROVAZIONE BILANCIO DA PARTE DEL COLLEGIO SINDACALE			
		SI	<input type="checkbox"/>
		NO	<input checked="" type="checkbox"/>

Cons	Codice	VOCE MODELLO CE	Totale
	BA2330	B.7.A) Costo del personale dirigente ruolo tecnico	-84.212,59
	BA2340	B.7.A.1) Costo del personale dirigente ruolo tecnico - tempo indeterminato	-84.212,59
	BA2340	B.7.A.1) Competenze fisse	-42.855,17
	BA2340	B.7.A.1) Fondo di posizione e struttura complessa - dirigenza non medica	-8.165,41
	BA2340	B.7.A.1) Retribuzione di risultato	-20.000,00
	BA2340	B.7.A.1) Oneri sociali	-13.192,01
	BA2350	B.7.A.2) Costo del personale dirigente ruolo tecnico - tempo determinato	
	BA2360	B.7.A.3) Costo del personale dirigente ruolo tecnico - altro	
	BA2370	B.7.B) Costo del personale comparto ruolo tecnico	-10.696.220,15
	BA2380	B.7.B.1) Costo del personale comparto ruolo tecnico - tempo indeterminato	-10.407.199,67
	BA2380	B.7.B.1) Competenze fisse	-6.626.746,63
	BA2380	B.7.B.1) Indennita' accessorie	-1.164.275,96
	BA2380	B.7.B.1) Produttivita' collettiva ed individuale	-154.000,00
	BA2380	B.7.B.1) Fasce e posizioni organizzative	-251.196,86
	BA2380	B.7.B.1) Oneri sociali	-2.210.885,84
	BA2380	B.7.B.1) Indennita' di missione, rimborsi spese viaggio e varie R.T. Comparto	-94,38
	BA2390	B.7.B.2) Costo del personale comparto ruolo tecnico - tempo determinato	-289.020,48
	BA2390	B.7.B.2) COMPETENZE FISSE T.D.	-194.201,28
	BA2390	B.7.B.2) ONERI SOCIALI T.D	-80.634,87
	BA2390	B.7.B.2) Indennita' accessorie COMPARTO TEMPO DETERMINATO	-14.184,33

**MODELLO DI RILEVAZIONE DEL CONTO ECONOMICO
AZIENDE UNITA' SANITARIE LOCALI - AZIENDE OSPEDALIERE
IRCCS - AZIENDE OSPEDALIERE UNIVERSITARIE**

STRUTTURA RILEVATA		OGGETTO DELLA RILEVAZIONE	
REGIONE	<input type="text"/>	ANNO	2020
AZIENDA/ISTITUTO	<input type="text"/>	TRIMESTRE	1 <input type="checkbox"/> 2 <input type="checkbox"/> 3 <input type="checkbox"/> 4 <input checked="" type="checkbox"/>
		PREVENTIVO	<input type="checkbox"/> CONSUNTIVO <input checked="" type="checkbox"/>
APPROVAZIONE BILANCIO DA PARTE DEL COLLEGIO SINDACALE			
		SI	<input type="checkbox"/>
		NO	<input checked="" type="checkbox"/>

Cons	Codice	VOCE MODELLO CE	Totale
	BA2400	B.7.B.3) Costo del personale comparto ruolo tecnico - altro	
	BA2410	B.8) Personale del ruolo amministrativo	-6.961.304,62
	BA2420	B.8.A) Costo del personale dirigente ruolo amministrativo	-827.664,82
	BA2430	B.8.A.1) Costo del personale dirigente ruolo amministrativo - tempo indeterminato	-827.664,82
	BA2430	B.8.A.1) Competenze fisse	-352.495,22
	BA2430	B.8.A.1) Fondo di posizione e struttura complessa - dirigenza non medica	-237.041,76
	BA2430	B.8.A.1) Indennita' accessorie	-16,44
	BA2430	B.8.A.1) Retribuzione di risultato	-85.000,00
	BA2430	B.8.A.1) Oneri sociali	-153.111,40
	BA2440	B.8.A.2) Costo del personale dirigente ruolo amministrativo - tempo determinato	
	BA2450	B.8.A.3) Costo del personale dirigente ruolo amministrativo - altro	
	BA2460	B.8.B) Costo del personale comparto ruolo amministrativo	-6.133.639,80
	BA2470	B.8.B.1) Costo del personale comparto ruolo amministrativo - tempo indeterminato	-6.096.971,87
	BA2470	B.8.B.1) Competenze fisse	-3.976.856,24
	BA2470	B.8.B.1) Indennita' accessorie	-269.588,44
	BA2470	B.8.B.1) Produttivita' collettiva ed individuale	-200.000,00
	BA2470	B.8.B.1) Fasce e posizioni organizzative	-325.601,32
	BA2470	B.8.B.1) Oneri sociali	-1.321.826,58
	BA2470	B.8.B.1) Indennita' di missione, rimborsi spese viaggio e varie R.A. Comparto	-3.099,29
	BA2480	B.8.B.2) Costo del personale comparto ruolo amministrativo - tempo determinato	-36.667,93

**MODELLO DI RILEVAZIONE DEL CONTO ECONOMICO
AZIENDE UNITA' SANITARIE LOCALI - AZIENDE OSPEDALIERE
IRCCS - AZIENDE OSPEDALIERE UNIVERSITARIE**

STRUTTURA RILEVATA		OGGETTO DELLA RILEVAZIONE	
REGIONE	<input type="text"/>	AZIENDA/ISTITUTO	<input type="text"/>
		ANNO	<input type="text" value="2020"/>
		TRIMESTRE 1	<input type="checkbox"/>
		2	<input type="checkbox"/>
		3	<input type="checkbox"/>
		4	<input checked="" type="checkbox"/>
		PREVENTIVO	<input type="checkbox"/>
		CONSUNTIVO	<input checked="" type="checkbox"/>
APPROVAZIONE BILANCIO DA PARTE DEL COLLEGIO SINDACALE			
		SI	<input type="checkbox"/>
		NO	<input checked="" type="checkbox"/>

Cons	Codice	VOCE MODELLO CE	Totale
	BA2480	B.8.B.2) COMPETENZE FISSE TEMPO DETERMINATO	-27.003,42
	BA2480	B.8.B.2) ONERI SOCIAL TD	-9.137,51
	BA2480	B.8.B.2) INDENNITA' ACCESSORIE TD	-527,00
	BA2490	B.8.B.3) Costo del personale comparto ruolo amministrativo - altro	
	BA2500	B.9) Oneri diversi di gestione	-1.455.357,08
	BA2510	B.9.A) Imposte e tasse (escluso Irap e Ires)	-100.681,77
	BA2510	B.9.A) TARSU	-100.681,77
	BA2520	B.9.B) Perdite su crediti	
	BA2530	B.9.C) Altri oneri diversi di gestione	-1.354.675,31
	BA2540	B.9.C.1) Indennita', rimborso spese e oneri sociali per gli Organi Direttivi e Collegio Sindacale	-344.411,44
	BA2540	B.9.C.1) Indennità, rimborso spese e oneri sociali per Direzione Aziendale	-297.610,52
	BA2540	B.9.C.1) Indennità, rimborso spese e oneri sociali per Collegio Sindacale	-46.800,92
	BA2550	B.9.C.2) Altri oneri diversi di gestione	-1.010.263,87
	BA2550	B.9.C.2) Spese legali	-865.995,07
	BA2550	B.9.C.2) Spese per liti, arbitraggi e risarcimenti	-144.268,80
	BA2570	B.10) Ammortamenti delle immobilizzazioni immateriali	-157.140,53
	BA2570	B.10) Ammortamenti delle altre immobilizzazioni immateriali	-157.140,53
	BA2590	B.12) Ammortamento dei fabbricati	-1.470.992,25
	BA2600	B.12.A) Ammortamenti fabbricati non strumentali (disponibili)	
	BA2610	B.12.B) Ammortamenti fabbricati strumentali (indisponibili)	-1.470.992,25

**MODELLO DI RILEVAZIONE DEL CONTO ECONOMICO
 AZIENDE UNITA' SANITARIE LOCALI - AZIENDE OSPEDALIERE
 IRCCS - AZIENDE OSPEDALIERE UNIVERSITARIE**

STRUTTURA RILEVATA		OGGETTO DELLA RILEVAZIONE	
REGIONE	<input type="text"/>	AZIENDA/ISTITUTO	<input type="text"/>
		ANNO	<input type="text" value="2020"/>
		TRIMESTRE	1 <input type="checkbox"/> 2 <input type="checkbox"/> 3 <input type="checkbox"/> 4 <input checked="" type="checkbox"/>
		PREVENTIVO	<input type="checkbox"/> CONSUNTIVO <input checked="" type="checkbox"/>
APPROVAZIONE BILANCIO DA PARTE DEL COLLEGIO SINDACALE			
		SI	<input type="checkbox"/>
		NO	<input checked="" type="checkbox"/>

Cons	Codice	VOCE MODELLO CE	Totale
	BA2610	B.12.B) Ammortamenti fabbricati strumentali (indisponibili)	-1.470.992,25
	BA2620	B.13) Ammortamenti delle altre immobilizzazioni materiali	-3.921.567,65
	BA2620	B.13) AMMORTAMENTI MANUTENZ.STRAORD.FABBRICATI	-928.071,94
	BA2620	B.13) Ammortamenti di impianti e macchinari	-4.118,45
	BA2620	B.13) AMMORTAMENTI MANUTENZ.IMPIANTI E MACCHINARI	-59.264,77
	BA2620	B.13) AMMORTAMENTI AMBULANZE	-149.205,50
	BA2620	B.13) Ammortamenti di attrezzature sanitarie e scientifiche	-2.076.296,55
	BA2620	B.13) Ammortamenti di mobili e arredi	-47.161,71
	BA2620	B.13) Ammortamenti di automezzi e altri mezzi di trasporto	-104.312,37
	BA2620	B.13) Ammortamenti di altri beni materiali	-73.152,28
	BA2620	B.13) AMMORTAMENTI IMPIANTI E MACCHINARI NON SANITARI	-307.627,92
	BA2620	B.13) AMMORTAMENTI DI ATTREZZATURE GENERICHE	-22.144,33
	BA2620	B.13) AMMORTAMENTI MIGLIORIE BENI DI TERZI	-54.209,50
	BA2620	B.13) AMMORTAMENTI MACCHINE DI UFFICIO,COMPUTERSE SIST.TELEFONICI	-96.002,33
	BA2630	B.14) Svalutazione delle immobilizzazioni e dei crediti	
	BA2640	B.14.A) Svalutazione delle immobilizzazioni immateriali e materiali	
	BA2650	B.14.B) Svalutazione dei crediti	
	BA2660	B.15) Variazione delle rimanenze	3.978.000,00
	BA2670	B.15.A) Variazione rimanenze sanitarie	4.129.000,00
	BA2670	B.15.A) Rimanenze finali di Materiali per emodialisi	604.000,00

**MODELLO DI RILEVAZIONE DEL CONTO ECONOMICO
 AZIENDE UNITA' SANITARIE LOCALI - AZIENDE OSPEDALIERE
 IRCCS - AZIENDE OSPEDALIERE UNIVERSITARIE**

STRUTTURA RILEVATA		OGGETTO DELLA RILEVAZIONE	
REGIONE	<input type="text"/>	ANNO	<input type="text" value="2020"/>
AZIENDA/ISTITUTO	<input type="text"/>	TRIMESTRE 1	<input type="checkbox"/>
		2	<input type="checkbox"/>
		3	<input type="checkbox"/>
		4	<input checked="" type="checkbox"/>
		PREVENTIVO	<input type="checkbox"/>
		CONSUNTIVO	<input checked="" type="checkbox"/>
APPROVAZIONE BILANCIO DA PARTE DEL COLLEGIO SINDACALE			
SI		<input type="checkbox"/>	
NO		<input checked="" type="checkbox"/>	

Cons	Codice	VOCE MODELLO CE	Totale
	BA2670	B.15.A) Rimanenze finali di Prodotti Farmaceutici	4.237.000,00
	BA2670	B.15.A) Rimanenze finali di Farmaci per uso veterinario	35.000,00
	BA2670	B.15.A) RIMANENZE FINALI DI PRODOTTI GALENICI	16.000,00
	BA2670	B.15.A) Rimanenze finali di Prodotti dietetici	112.000,00
	BA2670	B.15.A) Rimanenze finali di Materiali per profilassi (vaccini)	98.000,00
	BA2670	B.15.A) Rimanenze finali di Materiali diagnostici prodotti chimici	492.000,00
	BA2670	B.15.A) Rimanenze finali di Mezzi di contrasto	4.000,00
	BA2670	B.15.A) Rimanenze finali di Materiali diagnostici, lastre RX carta per ECG, ECG, ecc	37.000,00
	BA2670	B.15.A) Rimanenze finali di Presidi chirurgici e materiali sanitari	3.633.000,00
	BA2670	B.15.A) Rimanenze finali di Materiali protesici	2.636.000,00
	BA2670	B.15.A) Rimanenze Iniziali di Materiali per emodialisi	-620.000,00
	BA2670	B.15.A) Rimanenze Iniziali di Prodotti Farmaceutici	-3.800.000,00
	BA2670	B.15.A) RIMANENZE INIZIALI DI ALTRI BENI E PRODOTTI SANITARI	-95.000,00
	BA2670	B.15.A) RIMANENZE INIZIALI PRODOTTI GALENICI	-6.000,00
	BA2670	B.15.A) Rimanenze Iniziali di Emoderivati	-28.000,00
	BA2670	B.15.A) Rimanenze Iniziali di Ossigeno	-33.000,00
	BA2670	B.15.A) Rimanenze Iniziali di Prodotti dietetici	-81.000,00
	BA2670	B.15.A) Rimanenze Iniziali di Materiali per profilassi (vaccini)	-31.000,00
	BA2670	B.15.A) Rimanenze Iniziali di Materiali diagnostici prodotti chimici	-850.000,00
	BA2670	B.15.A) Rimanenze Iniziali di Mezzi di contrasto	-8.000,00

**MODELLO DI RILEVAZIONE DEL CONTO ECONOMICO
 AZIENDE UNITA' SANITARIE LOCALI - AZIENDE OSPEDALIERE
 IRCCS - AZIENDE OSPEDALIERE UNIVERSITARIE**

STRUTTURA RILEVATA		OGGETTO DELLA RILEVAZIONE	
REGIONE	<input type="text"/>	AZIENDA/ISTITUTO	<input type="text"/>
		ANNO	<input type="text" value="2020"/>
		TRIMESTRE	1 <input type="checkbox"/> 2 <input type="checkbox"/> 3 <input type="checkbox"/> 4 <input checked="" type="checkbox"/>
		PREVENTIVO	<input type="checkbox"/> CONSUNTIVO <input checked="" type="checkbox"/>
APPROVAZIONE BILANCIO DA PARTE DEL COLLEGIO SINDACALE			
		SI	<input type="checkbox"/>
		NO	<input checked="" type="checkbox"/>

Cons	Codice	VOCE MODELLO CE	Totale
	BA2670	B.15.A) Rimanenze Iniziali di Materiali diagnostici, lastre RX carta per ECG, ECG, ecc	-13.000,00
	BA2670	B.15.A) Rimanenze Iniziali di Presidi chirurgici e materiali sanitari	-2.050.000,00
	BA2670	B.15.A) Rimanenze Iniziali di Materiali protesici	-160.000,00
	BA2680	B.15.B) Variazione rimanenze non sanitarie	-151.000,00
	BA2680	B.15.B) Rimanenze finali di Prodotti alimentari	1.000,00
	BA2680	B.15.B) Rimanenze finali di Materiali di guardaroba, di pulizia e di convivenza in genere	17.000,00
	BA2680	B.15.B) Rimanenze finali di Supporti informatici e Cancelleria e stampanti	7.000,00
	BA2680	B.15.B) Rimanenze finali di Materiale tecnico strumentale per manutenzioni e riparazioni	3.000,00
	BA2680	B.15.B) Rimanenze iniziali di Prodotti alimentari	-1.000,00
	BA2680	B.15.B) Rimanenze iniziali di Materiali di guardaroba, di pulizia e di convivenza in genere	-95.000,00
	BA2680	B.15.B) Rimanenze iniziali di Supporti informatici e Cancelleria e stampati	-51.000,00
	BA2680	B.15.B) Rimanenze iniziali di Materiale tecnico strumentale per manutenzioni e riparazioni	-32.000,00
	BA2690	B.16) Accantonamenti dell' esercizio	-12.446.707,48
	BA2700	B.16.A) Accantonamenti per rischi	-6.700.000,00
	BA2710	B.16.A.1) Accantonamenti per cause civili ed oneri processuali	-5.000.000,00
	BA2710	B.16.A.1) Accantonamenti per cause civili ed oneri processuali	-5.000.000,00
	BA2720	B.16.A.2) Accantonamenti per contenzioso personale dipendente	-500.000,00
	BA2720	B.16.A.2) Accantonamenti per contenzioso personale dipendente	-500.000,00
	BA2730	B.16.A.3) Accantonamenti per rischi connessi all'acquisto di prestazioni sanitarie da privato	
	BA2740	B.16.A.4) Accantonamenti per copertura diretta dei rischi (autoassicurazione)	

**MODELLO DI RILEVAZIONE DEL CONTO ECONOMICO
 AZIENDE UNITA' SANITARIE LOCALI - AZIENDE OSPEDALIERE
 IRCCS - AZIENDE OSPEDALIERE UNIVERSITARIE**

STRUTTURA RILEVATA		OGGETTO DELLA RILEVAZIONE	
REGIONE	_____	AZIENDA/ISTITUTO	_____
		ANNO	2020
TRIMESTRE	1 <input type="checkbox"/>	2 <input type="checkbox"/>	3 <input type="checkbox"/>
	4 <input checked="" type="checkbox"/>		
PREVENTIVO	<input type="checkbox"/>	CONSUNTIVO	<input checked="" type="checkbox"/>
APPROVAZIONE BILANCIO DA PARTE DEL COLLEGIO SINDACALE			
SI <input type="checkbox"/>		NO <input checked="" type="checkbox"/>	

Cons	Codice	VOCE MODELLO CE	Totale
	BA2750	B.16.A.5) Altri accantonamenti per rischi	
	BA2751	B.16.A.06 Altri accantonamenti per interessi di mora	-1.200.000,00
	BA2751	B.16.A.06 Accantonamenti per interessi di mora	-1.200.000,00
	BA2760	B.16.B) Accantonamenti per premio di operosità (SUMAI)	-250.000,00
	BA2760	B.16.B) Accantonamenti per premio di operosità	-250.000,00
	BA2770	B.16.C) Accantonamenti per quote inutilizzate di contributi finalizzati e vincolati	-4.091.173,72
	BA2771	B.16.C.1) Accantonamenti per quote inutilizzate contributi da Regione e Prov. Aut. per quota F.S. indistinto finalizzato	-2.690.866,50
	BA2771	B.16.C.1) Accanton. per quote inutilizzate contr. da Reg. e Prov. Aut. per quota F.S.indistinto finalizzato	-2.690.866,50
	BA2780	B.16.C.2) Accantonamenti per quote inutilizzate contributi da Regione e Prov. Aut. per quota F.S. vincolato	-1.400.307,22
	BA2780	B.16.C.2) Accantonamenti per quote inutilizzate contributi da Regione e Prov. Aut. per quota F.S. vincolato	-1.400.307,22
	BA2800	B.16.C.3) Accantonamenti per quote inutilizzate contributi da soggetti pubblici per ricerca	
	BA2810	B.16.C.4) Accantonamenti per quote inutilizzate contributi vincolati da privati	
	BA2820	B.16.D) Altri accantonamenti	-1.405.533,76
	BA2830	B.16.D.1) Accantonamenti per interessi di mora	
	BA2840	B.16.D.2) Acc. Rinnovi convenzioni MMG/PLS/MCA	-434.111,19
	BA2840	B.16.D.2) Acc. Rinnovi convenzioni MMG/Pls/MCA ed altri	-434.111,19
	BA2850	B.16.D.3) Acc. Rinnovi convenzioni Medici Sumai	-98.269,76
	BA2850	B.16.D.3) Acc. Rinnovi convenzioni MMG/Pls/MCA ed altri	-98.269,76
	BA2860	B.16.D.4) Acc. Rinnovi contratt.: dirigenza medica	-513.076,92
	BA2860	B.16.D.4) Acc. Rinnovi contrattuali - dirigenza medica	-513.076,92

**MODELLO DI RILEVAZIONE DEL CONTO ECONOMICO
 AZIENDE UNITA' SANITARIE LOCALI - AZIENDE OSPEDALIERE
 IRCCS - AZIENDE OSPEDALIERE UNIVERSITARIE**

STRUTTURA RILEVATA		OGGETTO DELLA RILEVAZIONE	
REGIONE	<input type="text"/>	AZIENDA/ISTITUTO	<input type="text"/>
		ANNO	<input type="text" value="2020"/>
		TRIMESTRE	1 <input type="checkbox"/> 2 <input type="checkbox"/> 3 <input type="checkbox"/> 4 <input checked="" type="checkbox"/>
		PREVENTIVO	<input type="checkbox"/> CONSUNTIVO <input checked="" type="checkbox"/>
APPROVAZIONE BILANCIO DA PARTE DEL COLLEGIO SINDACALE			
		SI	<input type="checkbox"/>
		NO	<input checked="" type="checkbox"/>

Cons	Codice	VOCE MODELLO CE	Totale
	BA2870	B.16.D.5) Acc. Rinnovi contratt.: dirigenza non medica	-83.305,53
	BA2870	B.16.D.5) Acc. Rinnovi contrattuali - dirigenza non medica	-83.305,53
	BA2880	B.16.D.6) Acc. Rinnovi contratt.: comparto	-276.770,36
	BA2880	B.16.D.6) Acc. Rinnovi contrattuali - comparto	-276.770,36
	BA2890	B.16.D.7) Altri accantonamenti	
	<u>BZ9999</u>	<u>Totale Costi della Produzione (B)</u>	-364.752.094,80
	C	C) Proventi e oneri finanziari	-6.418.112,47
	CA0010	C.1) Interessi attivi	2,25
	CA0020	C.1.A) Interessi attivi su c/tesoreria	
	CA0030	C.1.B) Interessi attivi su c/c postali e bancari	
	CA0040	C.1.C) Altri interessi attivi	2,25
	CA0040	C.1.C) Altri interessi attivi	2,25
	CA0050	C.2) Altri proventi	
	CA0060	C.2.A) Proventi da partecipazioni	
	CA0070	C.2.B) Proventi finanziari da crediti iscritti nelle immobilizzazioni	
	CA0080	C.2.C) Proventi finanziari da titoli iscritti nelle immobilizzazioni	
	CA0090	C.2.D) Altri proventi finanziari diversi dai precedenti	
	CA0100	C.2.E) Utili su cambi	
	CA0110	C.3) Interessi passivi	-4.775.345,82
	CA0120	C.3.A) Interessi passivi su c/c tesoreria	-1.746.846,51

**MODELLO DI RILEVAZIONE DEL CONTO ECONOMICO
 AZIENDE UNITA' SANITARIE LOCALI - AZIENDE OSPEDALIERE
 IRCCS - AZIENDE OSPEDALIERE UNIVERSITARIE**

STRUTTURA RILEVATA		OGGETTO DELLA RILEVAZIONE	
REGIONE	<input type="text"/>	AZIENDA/ISTITUTO	<input type="text"/>
		ANNO	<input type="text" value="2020"/>
TRIMESTRE	1 <input type="checkbox"/>	2 <input type="checkbox"/>	3 <input type="checkbox"/>
	4 <input checked="" type="checkbox"/>		
PREVENTIVO	<input type="checkbox"/>	CONSUNTIVO	<input checked="" type="checkbox"/>
APPROVAZIONE BILANCIO DA PARTE DEL COLLEGIO SINDACALE			
SI <input type="checkbox"/>		NO <input checked="" type="checkbox"/>	

Cons	Codice	VOCE MODELLO CE	Totale
	CA0120	C.3.A) Interessi passivi su c/c tesoreria	-1.746.846,51
	CA0130	C.3.B) Interessi passivi su mutui	
	CA0140	C.3.C) Altri interessi passivi	-3.028.499,31
	CA0140	C.3.C) Altri interessi passivi	-3.028.499,31
	CA0150	C.4) Altri oneri	-1.642.768,90
	CA0160	C.4.A) Altri oneri finanziari	-1.642.768,90
	CA0160	C.4.A) Altri oneri finanziari	-1.642.768,90
	CA0170	C.4.B) Perdite su cambi	
	<u>CZ9999</u>	<u>Toale Proventi e Oneri Finanziari (C)</u>	-6.418.112,47
	D	D) Rettifiche di valore di attivita' finanziarie	
	DA0010	D.1) Rivalutazioni	
	DA0020	D.2) Svalutazioni	
	<u>DZ9999</u>	<u>Totale rettifiche di valore di attivita' finanziarie (D)</u>	
	E	E) Proventi e oneri straordinari	2.206.321,78
	EA0010	E.1) Proventi straordinari	5.940.402,98
	EA0020	E.1.A) Plusvalenze	
	EA0030	E.1.B) Altri proventi straordinari	5.940.402,98
	EA0040	E.1.B.1) Proventi da donazioni e liberalita' diverse	182.673,09
	EA0040	E.1.B.1) Proventi da donazioni e liberalita' diverse	182.673,09
	EA0050	E.1.B.2) Sopravvenienze attive	5.197.470,42

MINISTERO DELLA SALUTE

Direzione Generale della Programmazione sanitaria, dei livelli di assistenza e dei principi etici di sistema.
 Direzione Generale del Sistema Informativo.

CE

**MODELLO DI RILEVAZIONE DEL CONTO ECONOMICO
 AZIENDE UNITA' SANITARIE LOCALI - AZIENDE OSPEDALIERE
 IRCCS - AZIENDE OSPEDALIERE UNIVERSITARIE**

STRUTTURA RILEVATA		OGGETTO DELLA RILEVAZIONE	
REGIONE	<input type="text"/>	ANNO	<input type="text" value="2020"/>
	AZIENDA/ISTITUTO <input type="text"/>	TRIMESTRE 1 <input type="checkbox"/>	2 <input type="checkbox"/>
		3 <input type="checkbox"/>	4 <input checked="" type="checkbox"/>
		PREVENTIVO <input type="checkbox"/>	CONSUNTIVO <input checked="" type="checkbox"/>
APPROVAZIONE BILANCIO DA PARTE DEL COLLEGIO SINDACALE			
	SI <input type="checkbox"/>	NO	<input checked="" type="checkbox"/>

Cons	Codice	VOCE MODELLO CE	Totale
R	EA0060	E.1.B.2.1) Sopravvenienze attive v/Aziende sanitarie pubbliche della Regione	230.546,70
	EA0060	E.1.B.2.1) Sopravvenienze attive v/ Asp/Asl-Ao,Irccs,Pol. della Regione	230.546,70
	EA0070	E.1.B.2.2) Sopravvenienze attive v/terzi	4.966.923,72
S	EA0080	E.1.B.2.2.A) Sopravvenienze attive v/terzi relative alla mobilita' extraregionale	
	EA0090	E.1.B.2.2.B) Sopravvenienze attive v/terzi relative al personale	114,14
	EA0090	E.1.B.2.2.B) Sopravvenienze attive v/terzi relative al personale	114,14
	EA0100	E.1.B.2.2.C) Sopravvenienze attive v/terzi relative alle convenzioni con medici di base	19.580,57
	EA0100	E.1.B.2.2.C) Sopravvenienze attive v/terzi relative alle convenzioni con medici di base	19.580,57
	EA0110	E.1.B.2.2.D) Sopravvenienze attive v/terzi relative alle convenzioni per la specialistica	68.416,99
	EA0110	E.1.B.2.2.D) Sopravvenienze attive v/terzi relative alle convenzioni per la specialistica	68.416,99
	EA0120	E.1.B.2.2.E) Sopravvenienze attive v/terzi relative all'acquisto prestaz. Sanitarie da operatori accreditati	56.195,31
	EA0120	E.1.B.2.2.E) Sopravvenienze attive v/terzi relative all'acquisto prestaz. Sanitarie da operatori accreditati	56.195,31
	EA0130	E.1.B.2.2.F) Sopravvenienze attive v/terzi relative all'acquisto di beni e servizi	4.667.642,90
	EA0130	E.1.B.2.2.F) Sopravvenienze attive v/terzi relative all'acquisto di beni e servizi	4.667.642,90
	EA0140	E.1.B.2.2.G) Altre sopravvenienze attive v/terzi	154.973,81
	EA0140	E.1.B.2.2.G) Altre Sopravvenienze attive v/terzi	154.973,81
	EA0150	E.1.B.3) Insussistenze attive	560.259,47
R	EA0160	E.1.B.3.1) Insussistenze attive v/Aziende sanitarie pubbliche della Regione	
	EA0170	E.1.B.3.2) Insussistenze Attive v/terzi	560.259,47
S	EA0180	E.1.B.3.2.A) Insussistenze attive v/terzi relative alla mobilita' extraregionale	

**MODELLO DI RILEVAZIONE DEL CONTO ECONOMICO
 AZIENDE UNITA' SANITARIE LOCALI - AZIENDE OSPEDALIERE
 IRCCS - AZIENDE OSPEDALIERE UNIVERSITARIE**

STRUTTURA RILEVATA		OGGETTO DELLA RILEVAZIONE	
REGIONE	_____	AZIENDA/ISTITUTO	_____
		ANNO	2020
		TRIMESTRE	1 <input type="checkbox"/> 2 <input type="checkbox"/> 3 <input type="checkbox"/> 4 <input checked="" type="checkbox"/>
		PREVENTIVO	<input type="checkbox"/> CONSUNTIVO <input checked="" type="checkbox"/>
APPROVAZIONE BILANCIO DA PARTE DEL COLLEGIO SINDACALE			
SI <input type="checkbox"/>		NO <input checked="" type="checkbox"/>	

Cons	Codice	VOCE MODELLO CE	Totale
	EA0190	E.1.B.3.2.B) Insussistenze attive v/terzi relative al personale	
	EA0200	E.1.B.3.2.C) Insussistenze attive v/terzi relative alle convenzioni con medici di base	
	EA0210	E.1.B.3.2.D) Insussistenze attive v/terzi relative alle convenzioni per la specialistica	
	EA0220	E.1.B.3.2.E) Insussistenze attive v/terzi relative all'acquisto prestaz. Sanitarie da operatori accreditati	
	EA0230	E.1.B.3.2.F) Insussistenze attive v/terzi relative all'acquisto di beni e servizi	376.006,17
	EA0230	E.1.B.3.2.F) Insussistenze attive v/terzi relative all'acquisto di beni e servizi	376.006,17
	EA0240	E.1.B.3.2.G) Altre Insussistenze attive v/terzi	184.253,30
	EA0240	E.1.B.3.2.G) Altre Insussistenze attive v/terzi	184.253,30
	EA0250	E.1.B.4) Altri proventi straordinari	
	EA0260	E.2) Oneri straordinari	-3.734.081,20
	EA0270	E.2.A) Minusvalenze	
	EA0280	E.2.B) Altri oneri straordinari	-3.734.081,20
	EA0290	E.2.B.1) Oneri tributari da esercizi precedenti	
	EA0300	E.2.B.2) Oneri da cause civili	
	EA0310	E.2.B.3) Sopravvenienze passive	-3.145.499,53
R	EA0320	E.2.B.3.1) Sopravvenienze passive v/Aziende sanitarie pubbliche della Regione	
R	EA0330	E.2.B.3.1.A) Sopravvenienze passive v/Aziende sanitarie pubbliche relative alla mobilità intraregionale	
R	EA0340	E.2.B.3.1.B) Altre sopravvenienze passive v/Aziende sanitarie pubbliche della Regione	
	EA0350	E.2.B.3.2) Sopravvenienze passive v/terzi	-3.145.499,53
S	EA0360	E.2.B.3.2.A) Sopravvenienze passive v/terzi relative alla mobilita' extraregionale	

Direzione Generale della Programmazione sanitaria, dei livelli di assistenza e dei principi etici di sistema.
 Direzione Generale del Sistema Informativo.

**MODELLO DI RILEVAZIONE DEL CONTO ECONOMICO
 AZIENDE UNITA' SANITARIE LOCALI - AZIENDE OSPEDALIERE
 IRCCS - AZIENDE OSPEDALIERE UNIVERSITARIE**

STRUTTURA RILEVATA		OGGETTO DELLA RILEVAZIONE	
REGIONE	<input type="text"/>	ANNO	2020
AZIENDA/ISTITUTO	<input type="text"/>	TRIMESTRE	1 <input type="checkbox"/> 2 <input type="checkbox"/> 3 <input type="checkbox"/> 4 <input checked="" type="checkbox"/>
		PREVENTIVO	<input type="checkbox"/> CONSUNTIVO <input checked="" type="checkbox"/>
APPROVAZIONE BILANCIO DA PARTE DEL COLLEGIO SINDACALE			
	SI <input type="checkbox"/>		NO <input checked="" type="checkbox"/>

Cons	Codice	VOCE MODELLO CE	Totale
	EA0370	E.2.B.3.2.B) Sopravvenienze passive v/terzi relative al personale	-130.502,33
	EA0380	E.2.B.3.2.B.1) Soprav. passive v/terzi relative al personale - dirigenza medica	-32.115,78
	EA0380	E.2.B.3.2.B.1) Sopravvenienze passive v/terzi relative al personale - dirigenza medica e veterinaria - Varie	-32.115,78
	EA0390	E.2.B.3.2.B.2) Soprav. passive v/terzi relative al personale - dirigenza non medica	
	EA0400	E.2.B.3.2.B.3) Soprav. passive v/terzi relative al personale - comparto	-98.386,55
	EA0400	E.2.B.3.2.B.3) Sopravvenienze passive v/terzi relative al personale - comparto - Varie	-98.386,55
	EA0410	E.2.B.3.2.C) Sopravvenienze passive v/terzi relative alle convenzioni con medici di base	-41.303,60
	EA0410	E.2.B.3.2.C) Sopravvenienze passive v/terzi relative alle convenzioni con i MMG - Varie	-34.543,79
	EA0410	E.2.B.3.2.C) Sopravvenienze passive v/terzi relative alle convenzioni con i PLS - Varie	-6.759,81
	EA0420	E.2.B.3.2.D) Sopravvenienze passive v/terzi relative alle convenzioni per la specialistica	-363.420,62
	EA0420	E.2.B.3.2.D) Sopravvenienze passive v/terzi relative alle convenzioni per la specialistica	-363.420,62
	EA0430	E.2.B.3.2.E) Sopravvenienze passive v/terzi relative all'acquisto prestaz. sanitarie da operatori accreditati	-626.631,98
	EA0430	E.2.B.3.2.E) Sopravvenienze passive v/terzi relative all'acquisto prestaz. Sanitarie da operatori accreditati	-626.631,98
	EA0440	E.2.B.3.2.F) Sopravvenienze passive v/terzi relative all'acquisto di beni e servizi	-543.802,21
	EA0440	E.2.B.3.2.F) Sopravvenienze passive v/terzi relative all'acquisto di beni e servizi	-543.802,21
	EA0450	E.2.B.3.2.G) Altre sopravvenienze passive v/terzi	-1.439.838,79
	EA0450	E.2.B.3.2.G) Altre sopravvenienze passive v/terzi	-1.439.838,79
	EA0460	E.2.B.4) Insussistenze passive	-588.581,67
R	EA0470	E.2.B.4.1) nsussistenze passive v/Aziende sanitarie pubbliche della Regione	
	EA0480	E.2.B.4.2) Insussistenze passive v/terzi	-588.581,67

**MODELLO DI RILEVAZIONE DEL CONTO ECONOMICO
 AZIENDE UNITA' SANITARIE LOCALI - AZIENDE OSPEDALIERE
 IRCCS - AZIENDE OSPEDALIERE UNIVERSITARIE**

STRUTTURA RILEVATA		OGGETTO DELLA RILEVAZIONE	
REGIONE	<input type="text"/>	AZIENDA/ISTITUTO	<input type="text"/>
		ANNO	<input type="text" value="2020"/>
		TRIMESTRE	1 <input type="checkbox"/> 2 <input type="checkbox"/> 3 <input type="checkbox"/> 4 <input checked="" type="checkbox"/>
		PREVENTIVO	<input type="checkbox"/> CONSUNTIVO <input checked="" type="checkbox"/>
APPROVAZIONE BILANCIO DA PARTE DEL COLLEGIO SINDACALE			
		SI	<input type="checkbox"/>
		NO	<input checked="" type="checkbox"/>

Cons	Codice	VOCE MODELLO CE	Totale
S	EA0490	E.2.B.4.2.A) Insussistenze passive v/terzi relative alla mobilita' extraregionale	
	EA0500	E.2.B.4.2.B) Insussistenze passive v/terzi relative al personale	
	EA0510	E.2.B.4.2.C) Insussistenze passive v/terzi relative alle convenzioni con medici di base	
	EA0520	E.2.B.4.2.D) Insussistenze passive v/terzi relative alle convenzioni per la specialistica	
	EA0530	E.2.B.4.2.E) Insussistenze passive v/terzi relative all'acquisto prestaz. sanitarie da operatori accreditati	
	EA0540	E.2.B.4.2.F) Insussistenze passive v/terzi relative all'acquisto di beni e servizi	-408.610,79
	EA0540	E.2.B.4.2.F) Insussistenze passive v/terzi relative all'acquisto di beni e servizi	-408.610,79
	EA0550	E.2.B.4.2.G) Altre Insussistenze passive v/terzi	-179.970,88
	EA0550	E.2.B.4.2.G) Altre Insussistenze passive v/terzi	-179.970,88
	EA0560	E.2.B.5) Altri oneri straordinari	
	<u>EZ9999</u>	<u>Totale Proventi e Oneri Straordinari (E)</u>	2.206.321,78
	<u>XA0000</u>	<u>Risultato prima delle Imposte (A - B +/- C +/- D +/- E)</u>	-15.142.359,16
Y		Y) Imposte e tasse	-6.880.543,15
	YA0010	Y.1) IRAP	-6.880.543,15
	YA0020	Y.1.A) IRAP relativa a personale dipendente	-5.977.662,06
	YA0020	Y.1.A) IRAP relativa a personale dipendente	-5.977.662,06
	YA0030	Y.1.B) IRAP relativa a collaboratori e personale assimilato a lavoro dipendente	-824.864,09
	YA0030	Y.1.B) IRAP relativa a collaboratori e personale assimilato a lavoro dipendente	-824.864,09
	YA0040	Y.1.C) IRAP relativa ad attivita' di libera professione (intraoemia)	-78.017,00
	YA0040	Y.1.C) IRAP relativa ad attivita' di libera professione (intraoemia)	-78.017,00

**MODELLO DI RILEVAZIONE DEL CONTO ECONOMICO
 AZIENDE UNITA' SANITARIE LOCALI - AZIENDE OSPEDALIERE
 IRCCS - AZIENDE OSPEDALIERE UNIVERSITARIE**

STRUTTURA RILEVATA		OGGETTO DELLA RILEVAZIONE	
REGIONE <input type="text"/>	AZIENDA/ISTITUTO <input type="text"/>	ANNO <input type="text" value="2020"/>	
		TRIMESTRE 1 <input type="checkbox"/>	2 <input type="checkbox"/>
		3 <input type="checkbox"/>	4 <input checked="" type="checkbox"/>
		PREVENTIVO <input type="checkbox"/>	CONSUNTIVO <input checked="" type="checkbox"/>
APPROVAZIONE BILANCIO DA PARTE DEL COLLEGIO SINDACALE			
SI <input type="checkbox"/>		NO <input checked="" type="checkbox"/>	

Cons	Codice	VOCE MODELLO CE	Totale
	YA0050	Y.1.D) IRAP relativa ad attivita' commerciali	
	YA0060	Y.2) IRES	
	YA0070	Y.2.A) IRES su attivita' istituzionale	
	YA0080	Y.2.B) IRES su attivita' commerciale	
	YA0090	Y.3) Accantonamento a F.do Imposte (Accertamenti, condoni, ecc.)	
	<u>YZ9999</u>	<u>Imposte e Tasse</u>	-6.880.543,15
	<u>ZZ9999</u>	<u>RISULTATO DI ESERCIZIO</u>	-22.022.902,31
	Z	Z) Conti di Epilogo	

Attività		Nuovi Modelli CE SP		
Codice	Descrizione	Bilancio 2020	Bilancio 2019	Differenza
		Esercizio 2020	Esercizio 2019	
AAZ999	A) IMMOBILIZZAZIONI	33.065.073,90	36.037.948,07	-2.972.874,17
AAA000	A.I) IMMOBILIZZAZIONI IMMATERIALI	121.840,20	151.722,28	-29.882,08
AAA010	A.I.1) Costi di impianto e di ampliamento	119.528,30	149.410,38	-29.882,08
AAA020	A.I.1.a) Costi di impianto e di ampliamento	1.522.233,49	1.394.975,04	127.258,45
10113030	A.I.1.a) COSTI PER ACQUISTO ED IMPLEMENTAZIONE software	1.522.233,49	1.394.975,04	127.258,45
AAA030	A.I.1.b) F.do Amm.to costi di impianto e di ampliamento	-1.402.705,19	-1.245.564,66	-157.140,53
10113040	A.I.1.b) Fondo amm.to software	-1.402.705,19	-1.245.564,66	-157.140,53
AAA130	A.I.5) Altre immobilizzazioni imm.ali	2.311,90	2.311,90	0,00
AAA160	A.I.5.c) Migliorie su beni di terzi	2.311,90	2.311,90	0,00
10115010	A.I.5.c) Migliorie su beni di terzi	2.311,90	2.311,90	0,00
AAA270	A.II) IMMOBILIZZAZIONI MATERIALI	32.943.182,05	35.886.174,14	-2.942.992,09
AAA280	A.II.1) Terreni	1.956.500,00	1.956.500,00	0,00
AAA290	A.II.1.a) Terreni disponibili	1.956.500,00	1.956.500,00	0,00
10121010	A.II.1.a) Terreni	1.956.500,00	1.956.500,00	0,00
AAA310	A.II.2) Fabbricati	15.272.865,18	16.743.857,43	-1.470.992,25
AAA350	A.II.2.b) Fabbricati strumentali (indisponibili)	15.272.865,18	16.743.857,43	-1.470.992,25
AAA360	A.II.2.b.1) Fabbricati strumentali (indisponibili)	33.249.476,37	33.249.476,37	0,00

Attività		Nuovi Modelli CE SP		
		Bilancio 2020	Bilancio 2019	
Codice	Descrizione	Esercizio 2020	Esercizio 2019	Differenza
10122050	A.II.2.b.1) Fabbricati indisponibili	33.249.476,37	33.249.476,37	0,00
AAA370	A.II.2.b.2) F.do Amm.to Fabbricati strumentali (indisponibili)	-17.976.611,19	-16.505.618,94	-1.470.992,25
10122060	A.II.2.b.2) F.do Amm.to Fabbricati indisponibili	-18.255.683,57	-16.784.691,32	-1.470.992,25
10122070	A.II.2.b.2) Fabbricati in costruzione	279.072,38	279.072,38	0,00
AAA380	A.II.3) Impianti e macchinari	330.052,51	377.202,87	-47.150,36
AAA390	A.II.3.a) Impianti e macchinari	3.696.822,33	3.432.226,32	264.596,01
10123010	A.II.3.a) Impianti e macchinari sanitari	2.622.315,07	2.622.315,07	0,00
10123030	A.II.3.a) Impianti e macchinari non sanitari	1.074.507,26	809.911,25	264.596,01
AAA400	A.II.3.b) F.do Amm.to Impianti e macchinari	-3.366.769,82	-3.055.023,45	-311.746,37
10123020	A.II.3.b) Fondo ammortamento impianti e macchinari sanitari	-2.593.485,93	-2.589.367,48	-4.118,45
10123040	A.II.3.b) Fondo ammortamento impianti e macchinari non sanitari	-773.283,89	-465.655,97	-307.627,92
AAA410	A.II.4) Attrezzature sanitarie e scientifiche	3.984.601,90	4.902.979,44	-918.377,54
AAA420	A.II.4.a) Attrezzature sanitarie e scientifiche	45.143.211,40	43.963.148,06	1.180.063,34
10124010	A.II.4.a) Attrezzature sanitarie e scientifiche	45.066.422,80	43.905.907,52	1.160.515,28
10124030	A.II.4.a) Attrezzature generiche	76.788,60	57.240,54	19.548,06
AAA430	A.II.4.b) F.do Amm.to Attrezzature sanitarie e scientifiche	-41.158.609,50	-39.060.168,62	-2.098.440,88
10124020	A.II.4.b) F.do Amm.to Attrezzature sanitarie e scientifiche	-41.087.820,09	-39.011.523,54	-2.076.296,55

Attività

Nuovi Modelli CE SP

Codice	Descrizione	Bilancio 2020	Bilancio 2019	Differenza
		Esercizio 2020	Esercizio 2019	
10124040	A.II.4.b) Fondo ammortamento attrezzature generiche	-70.789,41	-48.645,08	-22.144,33
AAA440	A.II.5) Mobili e arredi	233.879,58	266.300,78	-32.421,20
AAA450	A.II.5.a) Mobili e arredi	2.720.609,79	2.705.869,28	14.740,51
10125010	A.II.5.a) Mobili e arredi	2.720.609,79	2.705.869,28	14.740,51
AAA460	A.II.5.b) F.do Amm.to Mobili e arredi	-2.486.730,21	-2.439.568,50	-47.161,71
10125020	A.II.5.b) F.do Amm.to Mobili e arredi	-2.486.730,21	-2.439.568,50	-47.161,71
AAA470	A.II.6) Automezzi	160.944,83	214.593,10	-53.648,27
AAA480	A.II.6.a) Automezzi	2.274.355,75	2.074.486,15	199.869,60
10126010	A.II.6.a) Ambulanze	732.216,10	613.046,50	119.169,60
10126030	A.II.6.a) Automezzi	1.542.139,65	1.461.439,65	80.700,00
AAA490	A.II.6.b) F.do Amm.to Automezzi	-2.113.410,92	-1.859.893,05	-253.517,87
10126020	A.II.6.b) Fondo ammortamento ambulanze	-642.108,39	-492.902,89	-149.205,50
10126040	A.II.6.b) Fondo ammortamento automezzi	-1.471.302,53	-1.366.990,16	-104.312,37
AAA510	A.II.8) Altre immobilizzazioni materiali	11.004.338,05	11.424.740,52	-420.402,47
AAA520	A.II.8.a) Altre immobilizzazioni materiali	19.841.355,03	19.051.056,68	790.298,35
10127010	A.II.8.a) Migliorie su beni di terzi	410.956,07	379.236,07	31.720,00
10127030	A.II.8.a) Altri beni materiali	4.650.988,61	4.591.304,37	59.684,24

Attività'

Nuovi Modelli CE SP

Codice	Descrizione	Bilancio 2020	Bilancio 2019	Differenza
		Esercizio 2020	Esercizio 2019	
10127050	A.II.8.a) MACCHINE D'UFFICIO, COMPUTERS, SISTEMI telefonici	1.007.173,09	942.576,07	64.597,02
10127060	A.II.8.a) Costi di manutenzione straordinaria a fabbricati	13.293.966,86	12.680.541,53	613.425,33
10127070	A.II.8.a) Costi di manutenzione straordinaria a impianti e macchinari	478.268,40	457.396,64	20.871,76
AAA530	A.II.8.b) F.do Amm.to Altre immobilizzazioni materiali	-8.837.016,98	-7.626.316,16	-1.210.700,82
10127020	A.II.8.b) Fondo ammortamento migliorie su beni di terzi	-321.000,07	-266.790,57	-54.209,50
10127040	A.II.8.b) Fondo ammortamento altri beni materiali	-4.597.116,47	-4.523.964,19	-73.152,28
10127110	A.II.8.b) FONDO AMM.TO MACCHINE UFF,COMPUTERS,SISTEMI TELEFONICI	-877.165,95	-781.163,62	-96.002,33
10127120	A.II.8.b) FONDO AMM.TO COSTI MANUT.STRAORD.FABBRICATI	-2.832.217,13	-1.904.145,19	-928.071,94
10127130	A.II.8.b) FONDO AMM.TO COSTI MANUT.STRAORD.IMPIANTI E MACCHINARI	-209.517,36	-150.252,59	-59.264,77
AAA640	A.III) IMMOBILIZZAZIONI FINANZIARIE	51,65	51,65	0,00
AAA700	A.III.2) Titoli	51,65	51,65	0,00
AAA720	A.III.2.b) Altri titoli	51,65	51,65	0,00
AAA760	A.III.2.b.4) Altri titoli	51,65	51,65	0,00
10132060	A.III.2.b.4) Altri titoli	51,65	51,65	0,00
ABZ999	B) ATTIVO CIRCOLANTE	70.145.915,16	111.531.690,24	-41.385.775,08
ABA000	B.I) RIMANENZE	11.932.000,00	7.954.000,00	3.978.000,00
ABA010	B.I.1) Rimanenze beni sanitari	11.904.000,00	7.775.000,00	4.129.000,00

Codice	Descrizione	Bilancio 2020	Bilancio 2019	Differenza
		Esercizio 2020	Esercizio 2019	
ABA020	B.I.1.a) Prodotti farmaceutici ed emoderivati	4.237.000,00	3.800.000,00	437.000,00
10211010	B.I.1.a) Prodotti Farmaceutici	4.237.000,00	3.800.000,00	437.000,00
ABA030	B.I.1.b) Sangue ed emocomponenti		28.000,00	-28.000,00
10212010	B.I.1.b) Emoderivati		28.000,00	-28.000,00
ABA040	B.I.1.c) Dispositivi medici	6.914.000,00	2.884.000,00	4.030.000,00
10211001	B.I.1.c) Materiali per emodialisi	604.000,00	620.000,00	-16.000,00
10213010	B.I.1.c) Ossigeno		33.000,00	-33.000,00
10217010	B.I.1.c) Mezzi di contrasto	4.000,00	8.000,00	-4.000,00
10217020	B.I.1.c) Materiali diagnostici, lastre RX carta per ECG, ECG, ecc	37.000,00	13.000,00	24.000,00
10218010	B.I.1.c) Presidi chirurgici e materiali sanitari	3.633.000,00	2.050.000,00	1.583.000,00
10219010	B.I.1.c) Materiali protesici	2.636.000,00	160.000,00	2.476.000,00
ABA050	B.I.1.d) Prodotti dietetici	112.000,00	81.000,00	31.000,00
10214010	B.I.1.d) Prodotti dietetici	112.000,00	81.000,00	31.000,00
AB0112ABA060	B.I.1.e) Materiali per la profilassi (vaccini)	98.000,00	31.000,00	67.000,00
10215010	B.I.1.e) Materiali per profilassi (vaccini)	98.000,00	31.000,00	67.000,00
ABA070	B.I.1.f) Prodotti chimici	492.000,00	850.000,00	-358.000,00
10216010	B.I.1.f) Materiali diagnostici prodotti chimici	492.000,00	850.000,00	-358.000,00

Attività'

Nuovi Modelli CE SP

Codice	Descrizione	Bilancio 2020	Bilancio 2019	Differenza
		Esercizio 2020	Esercizio 2019	
ABA080	B.1.1.g) Materiali e prodotti per uso veterinario	35.000,00		35.000,00
10211101	B.1.1.g) Farmaci per uso veterinario	35.000,00		35.000,00
ABA090	B.1.1.h) Altri beni e prodotti sanitari	16.000,00	101.000,00	-85.000,00
10211203	B.1.1.h) Altri beni e prodotti sanitari		95.000,00	-95.000,00
10211205	B.1.1.h) Materie prime (prod galenici)	16.000,00	6.000,00	10.000,00
ABA110	B.1.2) Rimanenze beni non sanitari	28.000,00	179.000,00	-151.000,00
ABA120	B.1.2.a) Prodotti alimentari	1.000,00	1.000,00	0,00
10222010	B.1.2.a) Prodotti alimentari	1.000,00	1.000,00	0,00
ABA130	B.1.2.b) Materiali di guardaroba, di pulizia, e di convivenza in genere	17.000,00	95.000,00	-78.000,00
10223020	B.1.2.b) Materiali di guardaroba, di pulizia e di convivenza in genere	17.000,00	95.000,00	-78.000,00
ABA150	B.1.2.d) Supporti informatici e cancelleria	7.000,00	51.000,00	-44.000,00
10225040	B.1.2.d) Supporti informatici e Cancelleria e stampati	7.000,00	51.000,00	-44.000,00
ABA160	B.1.2.e) Materiale per la manutenzione	3.000,00	32.000,00	-29.000,00
10226050	B.1.2.e) Materiale tecnico strumentale per manutenzioni e riparazioni	3.000,00	32.000,00	-29.000,00
ABA190	B.II) CREDITI	48.346.979,87	93.644.401,14	-45.297.421,27
ABA200	B.II.1) Crediti v/Stato	1.528.143,50	859.003,38	669.140,12
ABA220	B.II.1.b) Crediti v/Stato per spesa corrente - FSN	573.090,23	573.090,23	0,00

Attività'**Nuovi Modelli CE SP**

Codice	Descrizione	Bilancio 2020	Bilancio 2019	Differenza
		Esercizio 2020	Esercizio 2019	
10231010	B.II.1.b) Crediti v/ Stato per spesa corrente	573.090,23	573.090,23	0,00
ABA280	B.II.1.h) Crediti v/Stato per finanziamenti per investimenti	955.053,27	285.913,15	669.140,12
10231040	B.II.1.h) Crediti v/ Stato per spesa investimenti	955.053,27	285.913,15	669.140,12
ABA350	B.II.2) Crediti v/Regione o Provincia Autonoma	25.808.927,88	70.513.259,80	-44.704.331,92
ABA360	B.II.2.a) Crediti v/Regione o Provincia Autonoma per spesa corrente	19.272.700,00	62.989.849,50	-43.717.149,50
ABA390	B.II.2.a.3) Crediti v/Regione o Provincia Autonoma per quota FSR	19.272.700,00	62.989.849,50	-43.717.149,50
10232010	B.II.2.a.3) Crediti v/ Regione per spesa corrente	19.272.700,00	62.989.849,50	-43.717.149,50
ABA470	B.II.2.b) Crediti v/Regione o Provincia Autonoma per versamenti a patrimonio netto	6.536.227,88	7.523.410,30	-987.182,42
ABA480	B.II.2.b.1) Crediti v/Regione o Provincia Autonoma per finanziamenti per investimenti	5.500.000,00	5.500.000,00	0,00
10233010	B.II.2.b.1) Crediti v/Regione per finanziamenti per investimenti	5.500.000,00	5.500.000,00	0,00
ABA500	B.II.2.b.3) Crediti v/Regione o Provincia Autonoma per ripiano perdite	1.036.227,88	2.023.410,30	-987.182,42
10233030	B.II.2.b.3) Crediti v/Regione per ripiano perdite	1.036.227,88	2.023.410,30	-987.182,42
ABA530	B.II.3) Crediti v/Comuni	28.549,10	32.695,98	-4.146,88
10241010	B.II.3) Crediti v/Comuni	28.549,10	32.695,98	-4.146,88
ABA540	B.II.4) Crediti v/Aziende sanitarie pubbliche	9.140.885,12	9.206.567,73	-65.682,61
ABA550	B.II.4.a) Crediti v/Aziende sanitarie pubbliche della Regione	9.139.494,97	9.205.865,73	-66.370,76
ABA580	B.II.4.a.3) Crediti v/Aziende sanitarie pubbliche della Regione - per altre prestazioni	9.139.494,97	9.205.865,73	-66.370,76

Attività'

Nuovi Modelli CE SP

Codice	Descrizione	Bilancio 2020	Bilancio 2019	Differenza
		Esercizio 2020	Esercizio 2019	
10251010	B.II.4.a.3) Crediti verso ASP COSENZA	8.700.913,15	8.767.283,91	-66.370,76
10251030	B.II.4.a.3) Crediti verso ASP CATANZARO	324.819,34	324.819,34	0,00
10251050	B.II.4.a.3) Crediti verso ASP REGGIO CALABRIA	27.194,48	27.194,48	0,00
10252020	B.II.4.a.3) Crediti verso A.O. PUGLESE CIACCIO (Cz)	59.248,58	59.248,58	0,00
10252030	B.II.4.a.3) Crediti verso A.O. MATER DOMINI	27.319,42	27.319,42	0,00
ABA600	B.II.4.c) Crediti v/Aziende sanitarie pubbliche Extraregione	1.390,15	702,00	688,15
10254010	B.II.4.c) Crediti v/aziende sanitarie pubbliche fuori regione (mobilità pubblica non in compensazione)	1.390,15	702,00	688,15
ABA650	B.II.6) Crediti v/Erario	5.223,69	1.112.541,00	-1.107.317,31
10271020	B.II.6) Erario c/TRAP		1.112.541,00	-1.112.541,00
10271040	B.II.6) Erario c/Iva	5.223,69		5.223,69
ABA660	B.II.7) Crediti v/altri	11.835.250,58	11.920.333,25	-85.082,67
ABA670	B.II.7.a) Crediti v/clienti privati	7.662.031,92	8.052.921,15	-390.889,23
10281010	B.II.7.a) Crediti v/clienti privati	8.360.868,98	8.743.544,90	-382.675,92
10281301	B.II.7.a) Fondo svalutazione - Crediti v/clienti privati	-1.430.297,68	-1.430.297,68	0,00
10287010	B.II.7.a) Crediti v/altri soggetti pubblici	731.460,62	739.673,93	-8.213,31
ABA690	B.II.7.c) Crediti v/altri soggetti pubblici	85.077,71	85.077,71	0,00
10286010	B.II.7.c) Crediti v/prefetture	85.077,71	85.077,71	0,00

Attività'

Nuovi Modelli CE SP

Codice	Descrizione	Bilancio 2020	Bilancio 2019	Differenza
		Esercizio 2020	Esercizio 2019	
ABA710	B.II.7.e) Altri crediti diversi	4.088.140,95	3.782.334,39	305.806,56
10289010	B.II.7.e) Crediti per note di credito da ricevere	4.088.140,95	3.782.334,39	305.806,56
ABA750	B.IV) DISPONIBILITA' LIQUIDE	9.866.935,29	9.933.289,10	-66.353,81
ABA760	B.IV.1) Cassa	12.166,51	21.455,41	-9.288,90
10211103	B.IV.1) Cassa principale	12.166,51	21.455,41	-9.288,90
ABA780	B.IV.3) Tesoreria Unica	7.619.114,06	7.676.178,97	-57.064,91
10212101	B.IV.3) Istituto tesoriere	7.619.114,06	7.676.178,97	-57.064,91
ABA790	B.IV.4) Conto corrente postale	2.235.654,72	2.235.654,72	0,00
10213101	B.IV.4) Conto corrente postale	2.235.654,72	2.235.654,72	0,00
ACZ999	C) RATEI E RISCOINTI ATTIVI	489.496,77	489.105,06	391,71
ACA030	C.II) RISCOINTI ATTIVI	489.496,77	489.105,06	391,71
ACA040	C.II.1) Risconti attivi	489.496,77	489.105,06	391,71
10321010	C.II.1) Risconti attivi	489.496,77	489.105,06	391,71
ADZ999	D) CONTI D'ORDINE	9.836,83	9.836,83	0,00
ADA010	D.II) DEPOSITI CAUZIONALI	9.836,83	9.836,83	0,00
30112020	D.II) Altri depositi cauzionali	9.836,83	9.836,83	0,00
TA9999	Totale Attività	103.710.322,66	148.068.580,20	-44.358.257,54

Attività**Nuovi Modelli CE SP**

Bilancio 2020

Bilancio 2019

Esercizio 2020

Esercizio 2019

Differenza

Codice	Descrizione	Esercizio 2020	Esercizio 2019	Differenza
E	E) CONTI DI EPILOGO	0,00	0,00	0,00

Passivita'

Nuovi Modelli CE SP

Codice	Descrizione	Bilancio 2020	Bilancio 2019	Differenza
		Esercizio 2020	Esercizio 2019	
PAZ999	A) PATRIMONIO NETTO	-88.758.755,71	-91.449.605,01	2.690.849,30
PAA000	A.I) FONDO DI DOTAZIONE	12.224.432,14	12.224.432,14	0,00
20431010	A.I) Fondo di dotazione	12.224.432,14	12.224.432,14	0,00
PAA010	A.II) FINANZIAMENTI PER INVESTIMENTI	10.895.761,74	16.357.949,91	-5.462.188,17
PAA030	A.II.2) Finanziamenti da Stato per investimenti	3.739.324,59	3.319.884,90	419.439,69
PAA060	A.II.2.c) Finanziamenti da Stato per investimenti - altro	3.739.324,59	3.319.884,90	419.439,69
20411040	A.II.2.c) Contributi e trasferimenti in c/capitale dallo Stato	3.739.324,59	3.319.884,90	419.439,69
PAA070	A.II.3) Finanziamenti da Regione per investimenti	5.500.577,90	11.462.733,11	-5.962.155,21
20411020	A.II.3) Contributi e trasferimenti da regione FSR vincolati	5.500.577,90	11.462.733,11	-5.962.155,21
PAA090	A.II.5) Finanziamenti per investimenti da rettifica contributi in conto esercizio	1.655.859,25	1.575.331,90	80.527,35
20411050	A.II.5) FINANZIAMENTI PER INVESTIMENTI DA RETTIFICA CONTRIBUTI IN CONTO ESERCIZIO	1.655.859,25	1.575.331,90	80.527,35
PAA210	A.VI) UTILI (PERDITE) PORTATI A NUOVO	-89.856.047,28	-84.812.855,00	-5.043.192,28
20461020	A.VI) Perdita portate a nuovo	-89.856.047,28	-84.812.855,00	-5.043.192,28
PAA220	A.VII) UTILE (PERDITA) D'ESERCIZIO	-22.022.902,31	-35.219.132,06	13.196.229,75
20471010	A.VII) Utile (perdita) dell'esercizio	-22.022.902,31	-35.219.132,06	13.196.229,75
PBZ999	B) FONDI PER RISCHI E ONERI	15.593.487,72	8.861.754,21	6.731.733,51
PBA010	B.II) FONDI PER RISCHI	12.357.556,21	4.322.859,47	8.034.696,74

Passivita'

Nuovi Modelli CE SP

Codice	Descrizione	Bilancio 2020	Bilancio 2019	Differenza
		Esercizio 2020	Esercizio 2019	
PBA020	B.II.1) Fondo rischi per cause civili ed oneri processuali	6.072.005,44	3.502.794,97	2.569.210,47
20521010	B.II.1) Fondo rischi per cause civili ed oneri processuali	6.072.005,44	3.502.794,97	2.569.210,47
PBA030	B.II.2) Fondo rischi per contenzioso personale dipendente	965.717,57	624.328,03	341.389,54
20521020	B.II.2) Fondo rischi per contenzioso personale dipendente	965.717,57	624.328,03	341.389,54
PBA060	B.II.5) Altri fondi rischi	5.319.833,20	195.736,47	5.124.096,73
20521030	B.II.5) Altro Fondo rischi	195.736,47	195.736,47	0,00
20521040	B.II.5) FONDO PER PROBABILI INTERESSI MORATORI	1.200.000,00		1.200.000,00
20531040	B.II.5) Altri fondi per oneri e spese	3.924.096,73		3.924.096,73
PBA200	B.V) ALTRI FONDI PER ONERI E SPESE	3.235.931,51	4.538.894,74	-1.302.963,23
PBA220	B.V.2) Fondi rinnovi contrattuali	3.235.931,51	4.538.894,74	-1.302.963,23
PBA230	B.V.2.a) Fondo rinnovi contrattuali personale dipendente	2.287.298,28	2.820.754,58	-533.456,30
20531030	B.V.2.a) Fondo rinnovi contrattuali- Personale Dipendente	2.287.298,28	2.820.754,58	-533.456,30
PBA240	B.V.2.b) Fondo rinnovi convenzioni MMG/PLS/MCA	948.633,23	1.718.140,16	-769.506,93
20531020	B.V.2.b) Fondo rinnovi contrattuali- Personale in convenzione	948.633,23	1.718.140,16	-769.506,93
PCZ999	C) TRATTAMENTO FINE RAPPORTO	1.318.228,65	1.445.625,15	-127.396,50
PCA000	C.1) FONDO PER PREMI OPEROSITA' MEDICI SUMAI	1.318.228,65	1.445.625,15	-127.396,50
20611010	C.1) FONDO PER PREMI OPEROSITA'	1.318.228,65	1.445.625,15	-127.396,50

Passività

Nuovi Modelli CE SP

Codice	Descrizione	Bilancio 2020	Bilancio 2019	Differenza
		Esercizio 2020	Esercizio 2019	
PDZ999	D) DEBITI	175.463.977,84	229.123.449,72	-53.659.471,88
PDA070	D.III) DEBITI V/REGIONE O PROVINCIA AUTONOMA	6.901.709,73	3.726.760,61	3.174.949,12
PDA080	D.III.1) Debiti v/Regione o Provincia Autonoma per finanziamenti	5.725.575,50	2.550.626,38	3.174.949,12
20722010	D.III.1) Debiti v/Regione per finanziamenti	5.725.575,50	2.550.626,38	3.174.949,12
PDA120	D.III.5) Altri debiti v/Regione o Provincia Autonoma	1.176.134,23	1.176.134,23	0,00
20722050	D.III.5) Altri debiti v/Regione	1.176.134,23	1.176.134,23	0,00
PDA130	D.IV) DEBITI V/COMUNI	1.780,57	2.053,57	-273,00
20731010	D.IV) Debiti v/Comuni	415,32	688,32	-273,00
20731020	D.IV) Debiti v/Comuni addizionale IRPEF	1.365,25	1.365,25	0,00
PDA140	D.V) DEBITI V/AZIENDE SANITARIE PUBBLICHE	2.461.697,32	2.374.858,28	86.839,04
PDA150	D.V.1) Debiti v/Aziende sanitarie pubbliche della Regione	2.402.351,08	2.317.101,79	85.249,29
PDA210	D.V.1.f) Debiti v/Aziende sanitarie pubbliche della Regione - per altre prestazioni	2.402.351,08	2.317.101,79	85.249,29
20741010	D.V.1.f) Debiti verso ASP COSENZA	2.137.697,44	2.137.697,44	0,00
20741030	D.V.1.f) Debiti verso ASP CATANZARO	2.200,92	2.200,92	0,00
20741040	D.V.1.f) Debiti verso ASP VIBO VALENTIA	611,67	611,67	0,00
20741050	D.V.1.f) Debiti verso ASP REGGIO CALABRIA	1.194,87	1.194,87	0,00
20741060	D.V.1.f) Debiti verso Aziende ASP/ASL per mobilità passiva intraregionale	385,32	613,26	-227,94

Passività		Nuovi Modelli CE SP		
Codice	Descrizione	Bilancio 2020	Bilancio 2019	Differenza
		Esercizio 2020	Esercizio 2019	
20742010	D.V.1.f) Debiti verso A.O. COSENZA	2.694,81	2.694,81	0,00
20742020	D.V.1.f) Debiti verso A.O. PUGLESE CIACCIO (Cz)	229.479,28	142.028,72	87.450,56
20742040	D.V.1.f) Debiti verso A.O. BIANCHI-MELACRINO-MORELLI (Rc)	28.086,77	30.060,10	-1.973,33
PDA220	D.V.2) Debiti v/Aziende sanitarie pubbliche Extraregione	59.346,24	57.756,49	1.589,75
20744010	D.V.2) Debiti v/aziende sanitarie pubbliche fuori regione (mobilità pubblica non in compensazione)	59.346,24	57.756,49	1.589,75
PDA280	D.VII) DEBITI V/FORNITORI	119.857.782,97	142.488.018,83	-22.630.235,86
PDA290	D.VII.1) Debiti verso erogatori (privati accreditati e convenzionati) di prestazioni sanitarie	14.027.191,94	20.659.805,34	-6.632.613,40
20762010	D.VII.1) Debiti v/Case di cura	2.921.985,62	4.569.265,36	-1.647.279,74
20763010	D.VII.1) Debiti v/specialisti convenzionati esterni	3.565.030,57	4.992.948,38	-1.427.917,81
20764010	D.VII.1) Debiti v/specialisti convenzionati interni	39.045,63		39.045,63
20765010	D.VII.1) Debiti v/farmacie	693.519,42	1.514.483,27	-820.963,85
20766010	D.VII.1) Debiti v/altre strutture accreditate e convenzionate	6.807.610,70	9.583.108,33	-2.775.497,63
PDA300	D.VII.2) Debiti verso altri fornitori	105.830.591,03	121.828.213,49	-15.997.622,46
20761010	D.VII.2) Debiti verso fornitori	98.379.668,21	115.011.891,20	-16.632.222,99
20761020	D.VII.2) Debiti verso fornitori esteri	16.278,00	34.500,00	-18.222,00
20767010	D.VII.2) Debiti verso professionisti	258.362,91	120.726,74	137.634,17
20768010	D.VII.2) Debiti per fatture da ricevere	7.176.281,91	6.661.093,55	515.188,36

Passivita'

Nuovi Modelli CE SP

Codice	Descrizione	Bilancio 2020	Bilancio 2019	Differenza
		Esercizio 2020	Esercizio 2019	
PDA310	D.VIII) DEBITI V/ISTITUTO TESORIERE	7.242.601,60	39.292.121,63	-32.049.520,03
20771010	D.VIII) Debiti verso istituto tesoriere	5.141.627,62	3.705.668,37	1.435.959,25
20771020	D.VIII) DEBITI VERSO ISTITUTO TESORIERE PER ANTICIPAZIONE	2.100.973,98	35.586.453,26	-33.485.479,28
PDA320	D.IX) DEBITI TRIBUTARI	19.621.618,86	22.777.731,92	-3.156.113,06
20781020	D.IX) Erario c/ritenute su lavoro autonomo	460.386,96	435.836,92	24.550,04
20781030	D.IX) Erario c/ritenute su lavoro dipendente	2.025.108,91	2.699.254,07	-674.145,16
20781040	D.IX) Erario c/I.V.A.	6.684,08		6.684,08
20781050	D.IX) Erario c/ Irap	7.222.538,29	7.199.086,19	23.452,10
88888888	D.IX) Split Payment	9.906.900,62	12.443.554,74	-2.536.654,12
PDA330	D.X) DEBITI V/ISTITUTI PREVIDENZIALI, ASSISTENZIALI E SICUREZZA SOCIALE	2.695.230,41	3.858.468,46	-1.163.238,05
20791020	D.X) Debiti verso INPS lavoratori dipendenti	2.405.313,87	2.937.318,97	-532.005,10
20791030	D.X) Debiti verso INPS lavoratori autonomi	603,20	603,20	0,00
20791050	D.X) Debiti verso ENPAM	199.111,67	794.971,03	-595.859,36
20791060	D.X) Debiti verso ONAOSI	28.738,39	21.451,92	7.286,47
20791070	D.X) Debiti verso altri Istituti Previdenziali	61.463,28	104.123,34	-42.660,06
PDA340	D.XI) DEBITI V/ALTRI	16.661.556,38	14.603.436,42	2.078.119,96
PDA360	D.XI.2) Debiti v/dipendenti	12.572.308,98	10.225.561,51	2.346.747,47

Passivita'**Nuovi Modelli CE SP**

		Bilancio 2020	Bilancio 2019	
Codice	Descrizione	Esercizio 2020	Esercizio 2019	Differenza
20713010	D.XI.2) Debiti verso personale ruolo sanitario	10.758.248,42	8.683.047,98	2.075.200,44
20713020	D.XI.2) Debiti verso personale ruolo professionale	291.660,79	256.321,35	35.339,44
20713030	D.XI.2) Debiti verso personale ruolo tecnico	746.535,35	598.318,52	148.216,83
20713040	D.XI.2) Debiti verso personale ruolo amministrativo	775.864,42	687.873,66	87.990,76
PDA380	D.XI.4) Altri debiti diversi	4.109.247,40	4.377.874,91	-268.627,51
20713060	D.XI.4) Debiti vs. Terzi su emolumenti stipendiali (organizzazioni sindacali, cessionari diversi, pignoramen	9.901,64	192.098,92	-182.197,28
20713070	D.XI.4) Debiti verso Cessionari	19.600,15	19.600,15	0,00
20713080	D.XI.4) Debiti verso organi direttivi ed Istituzionali	33.438,84	33.976,46	-537,62
20713090	D.XI.4) Debiti verso assistiti	56.411,81	81.218,03	-24.806,22
20713100	D.XI.4) Debiti v/medici di medicina generale	672.221,80	576.804,58	95.417,22
20713110	D.XI.4) Debiti v/pediatri di libera scelta	231.595,47	196.151,45	35.444,02
20713120	D.XI.4) Debiti v/medici della continuità assistenziale (Guardie Mediche)	312.097,98	294.284,28	17.813,70
20713140	D.XI.4) Altri debiti diversi	2.677.425,99	2.919.330,43	-241.904,44
20713170	D.XI.4) DEBITI V/ASSICURAZIONI	96.553,72	64.410,61	32.143,11
PEZ999	E) RATEI E RISCONTI PASSIVI	83.547,33	77.519,30	6.028,03
PEA030	E.II) RISCONTI PASSIVI	83.547,33	77.519,30	6.028,03
PEA040	E.II.1) Risconti passivi	83.547,33	77.519,30	6.028,03

Passività**Nuovi Modelli CE SP**

Codice	Descrizione	Bilancio 2020	Bilancio 2019	Differenza
		Esercizio 2020	Esercizio 2019	
20821110	E.II.1) Altri risconti passivi v/terzi	83.547,33	77.519,30	6.028,03
PFZ999	F) CONTI D'ORDINE	9.836,83	9.836,83	0,00
PFA010	F.II) DEPOSITI CAUZIONALI	9.836,83	9.836,83	0,00
PF0204	F.II.2) Altri depositi cauzionali	9.836,83	9.836,83	0,00
30122020	F.II.2) Altri depositi cauzionali	9.836,83	9.836,83	0,00
TP9999	Totale Passività	103.710.322,66	148.068.580,20	-44.358.257,54

Conto Economico Nuovi Modelli CE SP

		Bilancio 2020	Bilancio 2019	
Codice	Descrizione	Esercizio 2020	Esercizio 2019	Differenza
A	A) valore della produzione	353.821.526,33	355.374.007,04	-1.552.480,71
AA0010	A.1) Contributi in c/esercizio	343.482.859,52	342.329.174,24	1.153.685,28
AA0020	A.1.A) Contributi da Regione e Prov. Aut. per quota F.S. regionale	339.666.653,21	337.942.949,35	1.723.703,86
AA0030	A.1.A.1) da Regione e Prov. Aut. per quota F.S. regionale indistinto	332.704.525,05	329.169.487,79	3.535.037,26
AA0031	A.1.A.1.1) Finanziamento indistinto	321.643.156,73	329.169.487,79	-7.526.331,06
40111010	A.1.A.1.1) da Regione per quota F.S.R. indistinto	321.643.156,73	329.169.487,79	-7.526.331,06
AA0032	A.1.A.1.2) Finanziamento indistinto finalizzato da Regione	4.644.837,98		4.644.837,98
40111013	A.1.A.1.2) Finanziamento indistinto finalizzato da Regione	4.644.837,98		4.644.837,98
AA0033	A.1.A.1.3) Funzioni	6.416.530,34		6.416.530,34
AA0034	A.1.A.1.3.A) Funzioni - Pronto Soccorso	2.729.648,22		2.729.648,22
40111011	A.1.A.1.3.A) Funzioni - Pronto Soccorso	2.729.648,22		2.729.648,22
AA0035	A.1.A.1.3.B) Funzioni - Altro	3.686.882,12		3.686.882,12
40111012	A.1.A.1.3.B) Funzioni - Altro	3.686.882,12		3.686.882,12
AA0040	A.1.A.2) da Regione e Prov. Aut. per quota F.S. regionale vincolato	6.962.128,16	8.773.461,56	-1.811.333,40
40112010	A.1.A.2) da Regione per quota F.S.R. vincolato	6.962.128,16	8.773.461,56	-1.811.333,40
AA0050	A.1.B) Contributi c/esercizio (EXTRA FONDO)	3.802.206,31	4.380.224,89	-578.018,58
AA0060	A.1.B.1) da Regione o Prov. Aut. (extra fondo)	3.802.206,31	4.002.714,49	-200.508,18

Conto Economico Nuovi Modelli CE SP

Codice	Descrizione	Bilancio 2020	Bilancio 2019	Differenza
		Esercizio 2020	Esercizio 2019	
AA0070	A.1.B.1.1) Contributi da Regione (extra fondo) vincolati	217.578,65	259.197,20	-41.618,55
40121010	A.1.B.1.1) Contributi da Regione (extra fondo) vincolati	217.578,65	259.197,20	-41.618,55
AA0100	A.1.B.1.4) Contributi da Regione o Prov. Aut. (extra fondo) - Altro	3.584.627,66	3.743.517,29	-158.889,63
40122010	A.1.B.1.4) Contributi da Regione (extra fondo) - Altro	3.584.627,66	3.743.517,29	-158.889,63
AA0141	A.1.B.3.1) Contributi da Ministero della Salute (extra fondo)		377.510,40	-377.510,40
40121020	A.1.B.3.1) Contributi da altri enti pubblici (extra fondo) vincolati		377.510,40	-377.510,40
AA0230	A.1.D) Contributi c/esercizio da privati	14.000,00	6.000,00	8.000,00
40131010	A.1.D) Contributi c/esercizio da enti privati	14.000,00	6.000,00	8.000,00
AA0240	A.2) Rettifica contributi in c/esercizio per destinazione ad investimenti	-2.576.826,26	-2.203.238,26	-373.588,00
AA0250	A.2.A) Rettifica contributi in c/esercizio per destinazione ad investimenti - da Regione o Prov. Aut. per quota F.S. regionale	-2.576.826,26	-2.203.238,26	-373.588,00
40211130	A.2.A) Rettifica contributi in conto esercizio	-2.576.826,26	-2.203.238,26	-373.588,00
AA0320	A.4) Ricavi per prestazioni sanitarie e sociosanitarie a rilevanza sanitaria	5.717.945,25	6.739.777,54	-1.021.832,29
AA0330	A.4.A) Ricavi per prestazioni sanitarie e sociosanitarie a rilevanza sanitaria erogate a soggetti pubblici	4.566.298,81	4.981.456,78	-415.157,97
AA0340	A.4.A.1) Ricavi per prestaz. sanitarie e sociosanitarie a rilevanza sanitaria erogate ad Aziende sanitarie pubbliche della Regio	2.889.882,46	2.889.882,46	0,00
AA0350	A.4.A.1.1) Prestazioni di ricovero	2.343.693,00	2.343.693,00	0,00
40211010	A.4.A.1.1) Prestazioni di ricovero ad Assistiti di ASP/ASL Regione	2.343.693,00	2.343.693,00	0,00
AA0360	A.4.A.1.2) Prestazioni di specialistica ambulatoriale	194.346,24	200.484,21	-6.137,97

Conto Economico Nuovi Modelli CE SP

		Bilancio 2020	Bilancio 2019	
Codice	Descrizione	Esercizio 2020	Esercizio 2019	Differenza
40211030	A.4.A.1.2) Prestazioni di specialistica ambulatoriale ad Assistiti di ASP/ASL Regione	194.346,24	200.484,21	-6.137,97
AA0361	A.4.A.1.3) Prestazioni di Pronto Soccorso non seguite da ricovero	6.137,97		6.137,97
40211031	A.4.A.1.3) Prestazioni di pronto soccorso non seguite da ricovero	6.137,97		6.137,97
AA0400	A.4.A.1.6) Prestazioni servizi farmaceutica convenzionata	345.705,25	345.705,25	0,00
40211080	A.4.A.1.6) Prestazioni servizi farmaceutica convenzionata - Regione	345.705,25	345.705,25	0,00
AA0440	A.4.A.2) Ricavi per prestaz. sanitarie e sociosanitarie a rilevanza sanitaria erogate ad altri soggetti pubblici		3.029,00	-3.029,00
40212010	A.4.A.2) Ricavi per prestaz. sanitarie e sociosanitarie erogate ad altri soggetti pubblici della Regione		3.029,00	-3.029,00
AA0450	A.4.A.3) Ricavi per prestaz. sanitarie e sociosanitarie a rilevanza sanitaria erogate a soggetti pubblici Extraregione	1.676.416,35	2.088.545,32	-412.128,97
AA0460	A.4.A.3.1) Prestazioni di ricovero	1.032.948,47	1.178.075,62	-145.127,15
40213010	A.4.A.3.1) Prestazioni di ricovero - Extraregione	1.032.948,47	1.178.075,62	-145.127,15
AA0470	A.4.A.3.2) Prestazioni ambulatoriali	124.971,08	142.529,26	-17.558,18
40213020	A.4.A.3.2) Prestazioni di specialistica ambulatoriale - Extraregione	124.971,08	142.529,26	-17.558,18
AA0490	A.4.A.3.5) Prestazione di File F	151.508,74	172.795,41	-21.286,67
40213040	A.4.A.3.5) Prestazioni di File F - Extraregione	151.508,74	172.795,41	-21.286,67
AA0500	A.4.A.3.6) Prestazioni servizi MMG, PLS, Contin. assistenziale Extraregione	91.351,37	104.186,05	-12.834,68
40213050	A.4.A.3.6) Prestazioni servizi MMG, PLS, Contin. Assistenziale - Extraregione	91.351,37	104.186,05	-12.834,68
AA0510	A.4.A.3.7) Prestazioni servizi farmaceutica convenzionata Extraregione	157.756,57	179.921,05	-22.164,48

Conto Economico Nuovi Modelli CE SP

Codice	Descrizione	Bilancio 2020	Bilancio 2019	Differenza
		Esercizio 2020	Esercizio 2019	
40213060	A.4.A.3.7) Prestazioni servizi farmaceutica convenzionata - Extraregione	157.756,57	179.921,05	-22.164,48
AA0520	A.4.A.3.8) Prestazioni termali Extraregione	62.239,04	70.983,49	-8.744,45
40213070	A.4.A.3.8) Prestazioni termali - Extraregione	62.239,04	70.983,49	-8.744,45
AA0600	A.4.A.3.16) Altre prestazioni sanitarie a rilevanza sanitaria - Mobilità attiva Internazionale	55.641,08	240.054,44	-184.413,36
40213120	A.4.A.3.16) Altre prestazioni sanitarie - Mobilità attiva Internazionale	55.641,08	240.054,44	-184.413,36
AA0660	A.4.C) Ricavi per prestazioni sanitarie e sociosanitarie a rilevanza sanitaria erogate a privati	263.509,18	344.870,21	-81.361,03
40215000	A.4.C) Ricavi per prestazioni sanitarie erogate a soggetti privati	872,04		872,04
40215010	A.4.C) Proventi per rilascio certificazioni sanitarie	262.637,14	342.212,42	-79.575,28
40215020	A.4.C) Proventi per cessione sangue ed emoderivati		2.657,79	-2.657,79
AA0670	A.4.D) Ricavi per prestazioni sanitarie erogate in regime di intramoenia	888.137,26	1.413.450,55	-525.313,29
AA0680	A.4.D.1) Ricavi per prestazioni sanitarie intramoenia - Area ospedaliera	1.000,00	172,50	827,50
40216010	A.4.D.1) Ricavi per prestazioni sanitarie in regime di ricovero in intramoenia - (ALPI)	1.000,00	172,50	827,50
AA0690	A.4.D.2) Ricavi per prestazioni sanitarie intramoenia - Area specialistica	703.261,84	1.101.704,23	-398.442,39
40216020	A.4.D.2) Ricavi per prestazioni sanitarie specialistiche ambulatoriali in intramoenia - (ALPI) - presso spazi	703.261,84	1.101.704,23	-398.442,39
AA0720	A.4.D.5) Ricavi per prestazioni san. intramoenia - Consulenze (ex art. 55 c.1 lett. c), d) ed ex art. 57-58) (Az. San. Pub.Reg.)	183.875,42	185.285,03	-1.409,61
40216060	A.4.D.5) Ricavi per prestazioni sanitarie intramoenia - Consulenze vs. Asp/Asl - Ao, Irccs e Policlinici dell	183.875,42	185.285,03	-1.409,61
AA0740	A.4.D.7) Ricavi per prestazioni sanitarie intramoenia - Altro (Aziende sanitarie pubbliche della Regione)		126.288,79	-126.288,79

Conto Economico Nuovi Modelli CE SP

Codice	Descrizione	Bilancio 2020	Bilancio 2019	Differenza
		Esercizio 2020	Esercizio 2019	
40216080	A.4.D.7) Ricavi per prestazioni sanitarie intramoenia - Altro (Asp/Asl - Ao, Irccs e Polidini della Region		126.288,79	-126.288,79
AA0750	A.5) Concorsi, recuperi e rimborsi	614.364,94	2.697.029,54	-2.082.664,60
AA0760	A.5.A) Rimborsi assicurativi	166.740,00	10.279,11	156.460,89
40311010	A.5.A) Rimborsi assicurativi	166.740,00	10.279,11	156.460,89
AA0840	A.5.D) Concorsi, recuperi e rimborsi da altri soggetti pubblici	174.245,22	177.575,72	-3.330,50
AA0860	A.5.D.2) Rimborsi per acquisto beni da parte di altri soggetti pubblici	44.997,63	1.431,15	43.566,48
40322020	A.5.D.2) Rimborsi per acquisto beni v/altri Enti Pubblici	44.997,63	1.431,15	43.566,48
AA0870	A.5.D.3) Altri concorsi, recuperi e rimborsi da parte di altri soggetti pubblici	129.247,59	176.144,57	-46.896,98
40322030	A.5.D.3) Altri concorsi, recuperi e rimborsi per attività tipiche v/Altri Enti Pubblici	129.247,59	176.144,57	-46.896,98
AA0880	A.5.E) Concorsi, recuperi e rimborsi da privati	273.379,72	2.509.174,71	-2.235.794,99
AA0890	A.5.E.1) Rimborso da aziende farmaceutiche per Pay back		2.370.802,46	-2.370.802,46
AA0900	A.5.E.1.1) Pay-back per il superamento del tetto della spesa farmaceutica territoriale		2.370.802,46	-2.370.802,46
40324010	A.5.E.1.1) Rimborso da Aziende Farmaceutiche per Pay Back		2.370.802,46	-2.370.802,46
AA0930	A.5.E.3 Altri concorsi, recuperi e rimborsi da privati	273.379,72	138.372,25	135.007,47
40324030	A.5.E.3 Altri rimborsi da dipendenti	124.159,88	30.058,54	94.101,34
40324040	A.5.E.3 Altri concorsi, recuperi e rimborsi v/privati	149.219,84	108.313,71	40.906,13
AA0940	A.6) Compartecipazione alla spesa per prestazioni sanitarie (Ticket)	875.498,20	1.611.279,50	-735.781,30

Conto Economico Nuovi Modelli CE SP

		Bilancio 2020	Bilancio 2019	
Codice	Descrizione	Esercizio 2020	Esercizio 2019	Differenza
AA0950	A.6.A) Compartecipazione alla spesa per prestazioni sanitarie - Ticket sulle prestazioni di specialistica ambulatoriale	875.498,20	1.611.254,50	-735.756,30
40411010	A.6.A) Compartecipazione alla spesa per prestazioni sanitarie - Ticket sulle prestazioni sanitarie	875.498,20	1.611.254,50	-735.756,30
AA0960	A.6.B) Compartecipazione alla spesa per prestazioni sanitarie - Ticket sul pronto soccorso		25,00	-25,00
40421010	A.6.B) Compartecipazione alla spesa per prestazioni sanitarie - Ticket sul pronto soccorso		25,00	-25,00
AA0980	A.7) Quota contributi c/capitale imputata all'esercizio	5.612.578,61	4.145.192,06	1.467.386,55
AA1000	A.7.B) Quota imputata all'esercizio dei finanziamenti per investimenti da Regione	5.612.578,61	4.145.192,06	1.467.386,55
40511010	A.7.B) Costi capitalizzati da utilizzo finanziamenti per investimenti da Regione	2.786.051,92	2.100.000,00	686.051,92
40511020	A.7.B) Quota imputata all'esercizio dei finanziamenti per investimenti	2.576.826,26	1.771.835,71	804.990,55
40512010	A.7.B) Costi capitalizzati da utilizzo finanziamenti per investimenti dallo Stato	249.700,43	273.356,35	-23.655,92
AA1060	A.9) Altri ricavi e proventi	95.106,07	54.792,42	40.313,65
AA1070	A.9.A) Ricavi per prestazioni non sanitarie	3.592,60	5.904,47	-2.311,87
40221040	A.9.A) Ricavi per pareri comitato etico su proposte di sperimentazioni cliniche e farmacologiche	3.592,60	5.904,47	-2.311,87
AA1080	A.9.B) Fitti attivi ed altri proventi da attività immobiliari	20.396,13	15.634,14	4.761,99
40231010	A.9.B) Fitti attivi	20.396,13	15.634,14	4.761,99
AA1090	A.9.C) Altri proventi diversi	71.117,34	33.253,81	37.863,53
40231020	A.9.C) Altri proventi non sanitari	59.353,34	27.863,81	31.489,53
40232040	A.9.C) Proventi per corsi di formazione	11.764,00	5.390,00	6.374,00

Conto Economico Nuovi Modelli CE SP

Codice	Descrizione	Bilancio 2020	Bilancio 2019	Differenza
		Esercizio 2020	Esercizio 2019	
AZ9999	Totale Valore della Produzione (A)	353.821.526,33	355.374.007,04	-1.552.480,71
B	B) Costi della produzione	-364.752.094,80	-365.486.910,29	734.815,49
BA0010	B.1) Acquisti di beni	-51.701.484,38	-49.020.737,94	-2.680.746,44
BA0020	B.1.A) Acquisti di beni sanitari	-50.960.472,72	-48.299.948,41	-2.660.524,31
BA0030	B.1.A.1) Prodotti farmaceutici ed emoderivati	-24.635.948,06	-24.651.020,84	15.072,78
BA0040	B.1.A.1.1) Medicinali con AIC, ad eccezione di vaccini ed emoderivati di produzione regionale	-24.158.333,82	-23.863.588,24	-294.745,58
50111010	B.1.A.1.1) Prodotti farmaceutici	-24.108.124,44	-23.594.361,84	-513.762,60
50111203	B.1.A.1.1) Gas medicali	-47.898,27	-26.010,42	-21.887,85
50113010	B.1.A.1.1) Ossigeno	-2.311,11	-243.215,98	240.904,87
BA0050	B.1.A.1.2) Medicinali senza AIC	-103.030,38	-76.023,00	-27.007,38
50111020	B.1.A.1.2) PRODOTTI FARMACEUTICI SENZA AIC	-103.030,38	-76.023,00	-27.007,38
BA0060	B.1.A.1.4) Emoderivati di produzione regionale	-374.583,86	-711.409,60	336.825,74
BA0061	B.1.A.1.4.1) Emoderivati di produzione regionale da pubblico (Aziende sanitarie pubbliche della Regione) - Mobilità interregionale	-374.583,86	-711.409,60	336.825,74
50112010	B.1.A.1.4.1) Emoderivati	-374.583,86	-711.409,60	336.825,74
BA0070	B.1.A.2) Sangue ed emocomponenti	-668.839,69		-668.839,69
BA0080	B.1.A.2.1) da pubblico (Aziende sanitarie pubbliche della Regione) e Mobilità intraregionale	-668.839,69		-668.839,69
50111201	B.1.A.2.1) Sangue ed emocomponenti	-668.839,69		-668.839,69

Conto Economico Nuovi Modelli CE SP

Codice	Descrizione	Bilancio 2020	Bilancio 2019	Differenza
		Esercizio 2020	Esercizio 2019	
BA0210	B.1.A.3) Dispositivi medici	-10.309.686,75	-8.878.858,28	-1.430.828,47
BA0220	B.1.A.3.1) Dispositivi medici	-8.155.875,55	-7.171.470,02	-984.405,53
50111001	B.1.A.3.1) Materiali per emodialisi	-1.632.094,75	-1.513.387,43	-118.707,32
50117010	B.1.A.3.1) Mezzi di contrasto	-15.305,52	-53.025,77	37.720,25
50117020	B.1.A.3.1) Altri Materiali diagnostici, lastre RX, carta per ECG, ECG, etc.	-39.233,30	-46.353,51	7.120,21
50118010	B.1.A.3.1) Presidi chirurgici e materiali sanitari	-6.469.241,98	-5.558.703,31	-910.538,67
BA0230	B.1.A.3.2) Dispositivi medici impiantabili attivi	-2.153.811,20	-1.707.388,26	-446.422,94
50119010	B.1.A.3.2) Materiali protesici	-2.153.811,20	-1.707.388,26	-446.422,94
BA0250	B.1.A.4) Prodotti dietetici	-458.967,71	-444.804,62	-14.163,09
50114010	B.1.A.4) Prodotti dietetici	-458.967,71	-444.804,62	-14.163,09
BA0260	B.1.A.5) Materiali per la profilassi (vaccini)	-1.667.296,26	-1.575.808,30	-91.487,96
50115010	B.1.A.5) Materiali per la profilassi (vaccini)	-1.667.296,26	-1.575.808,30	-91.487,96
BA0270	B.1.A.6) Prodotti chimici	-3.422.380,52	-3.453.250,88	30.870,36
50116010	B.1.A.6) Materiali diagnostici prodotti chimici	-3.422.380,52	-3.453.250,88	30.870,36
BA0280	B.1.A.7) Materiali e prodotti per uso veterinario	-28.709,73	-16.306,04	-12.403,69
50111002	B.1.A.7) Prodotti farmaceutici	-1.650,52		-1.650,52
50111101	B.1.A.7) Farmaci per uso veterinario	-6.987,77	-2.727,30	-4.260,47

Conto Economico Nuovi Modelli CE SP

		Bilancio 2020	Bilancio 2019	
Codice	Descrizione	Esercizio 2020	Esercizio 2019	Differenza
50111102	B.1.A.7) Altri Materiali e Prodotti per uso veterinario	-20.071,44	-13.578,74	-6.492,70
BA0290	B.1.A.8) Altri beni e prodotti sanitari	-74.198,71		-74.198,71
50111204	B.1.A.8) Altri beni e prodotti sanitari	-74.198,71		-74.198,71
BA0300	B.1.A.9) Beni e prodotti sanitari da Aziende sanitarie pubbliche della Regione	-9.694.445,29	-9.279.899,45	-414.545,84
BA0301	B.1.A.9.1) Prodotti farmaceutici ed emoderivati	-9.694.445,29	-9.279.899,45	-414.545,84
50111301	B.1.A.9.1) Beni e prodotti sanitari da Asp/Asl-AO, IRCCS, Polidini della Regione	-9.694.445,29	-9.279.899,45	-414.545,84
BA0310	B.1.B) Acquisti di beni non sanitari	-741.011,66	-720.789,53	-20.222,13
BA0320	B.1.B.1) Prodotti alimentari	-5.632,29	-5.438,22	-194,07
50121010	B.1.B.1) Prodotti alimentari	-5.632,29	-5.438,22	-194,07
BA0330	B.1.B.2) Materiali di guardaroba, di pulizia e di convivenza in genere	-219.350,40	-277.227,24	57.876,84
50121020	B.1.B.2) Materiali di guardaroba, di pulizia e di convivenza in genere	-219.350,40	-277.227,24	57.876,84
BA0340	B.1.B.3) Combustibili, carburanti e lubrificanti	-170.450,13	-158.141,33	-12.308,80
50121030	B.1.B.3) Combustibili, carburanti e lubrificanti	-170.450,13	-158.141,33	-12.308,80
BA0350	B.1.B.4) Supporti informatici e cancelleria	-250.209,33	-219.640,24	-30.569,09
50121040	B.1.B.4) Supporti informatici e cancelleria	-250.209,33	-219.640,24	-30.569,09
BA0360	B.1.B.5) Materiale per la manutenzione	-73.610,74	-57.828,42	-15.782,32
50121050	B.1.B.5) Materiale tecnico strumentale per manutenzioni e riparazioni	-62.785,19	-51.512,81	-11.272,38

Conto Economico Nuovi Modelli CE SP

Codice	Descrizione	Bilancio 2020	Bilancio 2019	Differenza
		Esercizio 2020	Esercizio 2019	
50121080	B.1.B.5) Materiale per manutenzioni attrezzature sanitarie	-10.825,55	-6.315,61	-4.509,94
BA0370	B.1.B.6) Altri beni non sanitari	-21.758,77	-2.514,08	-19.244,69
50121060	B.1.B.6) Altri beni non sanitari	-21.758,77	-2.514,08	-19.244,69
BA0390	B.2) Acquisti di servizi	-203.448.252,52	-206.927.364,95	3.479.112,43
BA0400	B.2.A) Acquisti servizi sanitari	-183.543.904,89	-187.343.162,82	3.799.257,93
BA0410	B.2.A.1) Acquisti servizi sanitari per medicina di base	-21.432.257,76	-20.972.219,37	-460.038,39
BA0420	B.2.A.1.1) - da convenzione	-21.248.770,67	-20.790.806,07	-457.964,60
BA0430	B.2.A.1.1.A) Costi per assistenza MMG	-11.440.182,66	-11.225.584,53	-214.598,13
50211010	B.2.A.1.1.A) Spese per assistenza MMG da convenzione	-11.440.182,66	-11.225.584,53	-214.598,13
BA0440	B.2.A.1.1.B) Costi per assistenza PLS	-3.307.447,06	-3.367.724,97	60.277,91
50211020	B.2.A.1.1.B) Spese per assistenza PLS da convenzione	-3.307.447,06	-3.367.724,97	60.277,91
BA0450	B.2.A.1.1.C) Costi per assistenza Continuità assistenziale	-5.387.554,91	-5.017.615,63	-369.939,28
50211030	B.2.A.1.1.C) Spese per assistenza Continuità assistenziale da convenzione	-5.387.554,91	-5.017.615,63	-369.939,28
BA0460	B.2.A.1.1.D) Altro (medicina dei servizi, psicologi, medici 118, ecc)	-1.113.586,04	-1.179.880,94	66.294,90
50211040	B.2.A.1.1.D) Altro (medicina dei servizi, psicologi, ecc) da convenzione	-1.113.586,04	-1.179.880,94	66.294,90
BA0480	B.2.A.1.3) - da pubblico (Aziende sanitarie pubbliche Extraregione) - Mobilità extraregionale	-183.487,09	-181.413,30	-2.073,79
50211060	B.2.A.1.3) Acquisti servizi medicina di base da pubblico (Asp/Asl-AO, IRCCS, Policlinici Extra Regione)	-183.487,09	-181.413,30	-2.073,79

Conto Economico Nuovi Modelli CE SP

		Bilancio 2020	Bilancio 2019	
Codice	Descrizione	Esercizio 2020	Esercizio 2019	Differenza
BA0490	B.2.A.2) Acquisti servizi sanitari per farmaceutica	-23.972.668,22	-25.037.154,07	1.064.485,85
BA0500	B.2.A.2.1) - da convenzione	-23.191.334,97	-24.261.384,67	1.070.049,70
50212010	B.2.A.2.1) costi per assistenza farmaceutica- da convenzione	-23.191.334,97	-24.261.384,67	1.070.049,70
BA0510	B.2.A.2.2) - da pubblico (Aziende sanitarie pubbliche della Regione)- Mobilità intraregionale	-289.050,09	-289.050,09	0,00
50212040	B.2.A.2.2) ? acquisti farmaceutica da pubblico (Asp/Asl-AO, IRCCS, Policlinici della Regione)- Mobilità intraregionale	-289.050,09	-289.050,09	0,00
BA0520	B.2.A.2.3) - da pubblico (Extraregione)	-492.283,16	-486.719,31	-5.563,85
50212050	B.2.A.2.3) ACQUISTI FARMACEUTICA DA PUBBLICO (ASP/ASL-AO, IRCCS, POLICLINICI EXTRA REGIONE)	-492.283,16	-486.719,31	-5.563,85
BA0530	B.2.A.3) Acquisti servizi sanitari per assistenza specialistica ambulatoriale	-20.904.694,63	-20.809.956,51	-94.738,12
BA0540	B.2.A.3.1) - da pubblico (Aziende sanitarie pubbliche della Regione)	-3.309.389,61	-3.507.615,82	198.226,21
50213010	B.2.A.3.1) Servizi sanitari per assistenza specialistica da pubblico (Asp/Asl-AO, IRCCS, Policlinici della Regione)	-3.309.389,61	-3.507.615,82	198.226,21
BA0541	B.2.A.3.2) Prestaz. di pronto soccorso non eseguita da ricovero da pubblico (Aziende sanitarie pubbliche della Regione)-	-198.226,20		-198.226,20
50213011	B.2.A.3.2) da pubblico (Aziende sanitarie pubbliche della Regione)- Mobilità intraregionale	-198.226,20		-198.226,20
BA0560	B.2.A.3.3) - da pubblico (Extraregione)	-3.627.076,84	-3.586.083,18	-40.993,66
50213030	B.2.A.3.3) Servizi sanitari per assistenza specialistica da pubblico (extra Regione)	-3.627.076,84	-3.586.083,18	-40.993,66
BA0570	B.2.A.3.4) - da privato - Medici SUMAI	-4.940.999,42	-4.827.404,53	-113.594,89
50213040	B.2.A.3.4) Servizi sanitari per assistenza specialistica da privato - Medici SUMAI	-4.940.999,42	-4.827.404,53	-113.594,89
BA0580	B.2.A.3.5) - da privato	-8.829.002,56	-8.888.852,98	59.850,42

Conto Economico Nuovi Modelli CE SP

Codice	Descrizione	Bilancio 2020	Bilancio 2019	Differenza
		Esercizio 2020	Esercizio 2019	
BA0620	B.2.A.3.5.D) Servizi sanitari per assistenza specialistica da altri privati	-8.829.002,56	-8.888.852,98	59.850,42
50213080	B.2.A.3.5.D) Servizi sanitari per assistenza specialistica da altro privato	-3.713.487,17	-2.448.832,92	-1.264.654,25
50213100	B.2.A.3.5.D) Prestazioni specialistiche di laboratorio esterne	-2.118.450,39	-2.164.518,13	46.067,74
50213110	B.2.A.3.5.D) Prestazioni specialistiche di diagnostiche esterne	-1.883.230,41	-1.581.335,39	-301.895,02
50213120	B.2.A.3.5.D) Prestazioni specialistiche di fisiochinesiterapia esterne	-1.113.834,59	-2.694.166,54	1.580.331,95
BA0640	B.2.A.4) Acquisti servizi sanitari per assistenza riabilitativa	-10.838.742,23	-10.310.756,18	-527.986,05
BA0670	B.2.A.4.3) - da pubblico (Extraregione) non soggetti a compensazione	-1.225.400,61	-504.127,22	-721.273,39
50214030	B.2.A.4.3) Servizi sanitari per assistenza riabilitativa da pubblico (extra Regione) non soggetta a compensazio	-1.225.400,61	-504.127,22	-721.273,39
BA0680	B.2.A.4.4) - da privato (intra-regionale)	-9.613.341,62	-9.806.628,96	193.287,34
50214040	B.2.A.4.4) Servizi sanitari per assistenza specialistica da privati	-9.613.341,62	-9.806.628,96	193.287,34
BA0700	B.2.A.5) Acquisti servizi sanitari per assistenza integrativa	-3.279.981,19	-4.440.962,09	1.160.980,90
BA0730	B.2.A.5.3) - da pubblico (Extraregione)	-7.065,82	-8.237,81	1.171,99
50215030	B.2.A.5.3) - assistenza integrativa da pubblico (altri soggetti pubbl. della Regione)	-168,16		-168,16
50215050	B.2.A.5.3) - assistenza integrativa da pubblico (extra Regione)	-6.897,66	-8.237,81	1.340,15
BA0740	B.2.A.5.4) - da privato	-3.272.915,37	-4.432.724,28	1.159.808,91
50215070	B.2.A.5.4) - assistenza integrativa da privato	-597.575,58	-597.421,76	-153,82
50215090	B.2.A.5.4) ASSISTENZA INTEGRATIVA FARMACIE CONVENZ	-1.668.706,07	-1.747.173,08	78.467,01

Conto Economico Nuovi Modelli CE SP

		Bilancio 2020	Bilancio 2019	
Codice	Descrizione	Esercizio 2020	Esercizio 2019	Differenza
50215100	B.2.A.5.4) assistenza protesica per fornitura pannoloni	-977.579,96	-1.289.803,60	312.223,64
50215110	B.2.A.5.4) assistenza integrativa territoriale ai malati e disturbati mentali	-7.291,71	-791.848,59	784.556,88
50215120	B.2.A.5.4) assistenza integrativa territoriale ai disabili ed anziani non autosuf.	-21.762,05	-6.477,25	-15.284,80
BA0750	B.2.A.6) Acquisti servizi sanitari per assistenza protesica	-3.383.636,71	-3.818.018,77	434.382,06
BA0770	B.2.A.6.2) - da pubblico (altri soggetti pubbl. della Regione)	-1.593,81		-1.593,81
50215040	B.2.A.6.2) - assistenza protesica da pubblico (altri soggetti pubbl. della Regione)	-1.593,81		-1.593,81
BA0790	B.2.A.6.4) - da privato	-3.382.042,90	-3.818.018,77	435.975,87
50215080	B.2.A.6.4) - assistenza protesica da privato	-3.382.042,90	-3.818.018,77	435.975,87
BA0800	B.2.A.7) Acquisti servizi sanitari per assistenza ospedaliera	-70.885.025,86	-71.383.657,37	498.631,51
BA0810	B.2.A.7.1) - da pubblico (Aziende sanitarie pubbliche della Regione)	-16.858.063,04	-16.858.063,04	0,00
50216010	B.2.A.7.1) Servizi sanitari per assistenza ospedaliera da pubblico (Asp/Asl-AO, IRCCS, Policlinici della Region	-16.858.063,04	-16.858.063,04	0,00
BA0830	B.2.A.7.3) - da pubblico (Extraregione)	-20.933.734,50	-20.697.138,88	-236.595,62
50216030	B.2.A.7.3) Servizi sanitari per assistenza ospedaliera- da pubblico Extra Regione	-20.933.734,50	-20.697.138,88	-236.595,62
BA0840	B.2.A.7.4) - da privato	-33.093.228,32	-33.828.455,45	735.227,13
BA0870	B.2.A.7.4.C) Servizi sanitari per assistenza ospedaliera da Case di Cura private	-33.093.228,32	-33.828.455,45	735.227,13
50216060	B.2.A.7.4.C) Servizi sanitari per assistenza ospedaliera da Case di Cura Private	-33.093.228,32	-33.828.455,45	735.227,13
BA0900	B.2.A.8) Acquisto prestazioni di psichiatria residenziale e semiresidenziale	-3.313.111,53	-3.685.797,33	372.685,80

Conto Economico Nuovi Modelli CE SP

Codice	Descrizione	Bilancio 2020	Bilancio 2019	Differenza
		Esercizio 2020	Esercizio 2019	
BA0940	B.2.A.8.4) - da privato (Intraregionale)	-3.313.111,53	-3.685.797,33	372.685,80
50217040	B.2.A.8.4) Acquisto prestazioni di psichiatria residenziale e semiresidenziale da privato -- CTA	-3.313.111,53	-3.685.797,33	372.685,80
BA0960	B.2.A.9) Acquisto prestazioni di distribuzione farmaci File F	-7.055.826,35	-6.924.178,33	-131.648,02
BA0970	B.2.A.9.1) - da pubblico (Aziende sanitarie pubbliche della Regione) - Mobilità intraregionale	-3.703.486,55	-3.701.749,09	-1.737,46
50218010	B.2.A.9.1) Acquisto prestazioni di distribuzione farmaci e File F da pubblico (Asp/Asl-AO, IRCCS, Policlinici d	-3.703.486,55	-3.701.749,09	-1.737,46
BA0990	B.2.A.9.3) - da pubblico (Extraregione)	-2.223.875,68	-2.198.741,16	-25.134,52
50218030	B.2.A.9.3) Acquisto prestazioni di distribuzione farmaci e File F da pubblico (extra Regione)	-2.223.875,68	-2.198.741,16	-25.134,52
BA1000	B.2.A.9.4) - da privato (intraregionale)	-1.128.464,12	-1.023.688,08	-104.776,04
50218040	B.2.A.9.4) Costi per servizio di distribuzione farmaci PHT (DPC) reso da farmacisti e grossisti	-1.128.464,12	-1.023.688,08	-104.776,04
BA1030	B.2.A.10) Acquisto prestazioni termali in convenzione	-43.787,61	-43.292,71	-494,90
BA1060	B.2.A.10.3) - da pubblico (Extraregione)	-43.787,61	-43.292,71	-494,90
50219030	B.2.A.10.3) Acquisto prestazioni termali in convenzione da pubblico (extra Regione)	-43.787,61	-43.292,71	-494,90
BA1090	B.2.A.11) Acquisto prestazioni di trasporto sanitario	-532.254,69	-619.215,39	86.960,70
BA1120	B.2.A.11.3) - da pubblico (Extraregione)	-126.149,48	-124.723,72	-1.425,76
50211003	B.2.A.11.3) Acquisto prestazioni trasporto sanitari da pubblico (extra Regione)	-126.149,48	-124.723,72	-1.425,76
BA1130	B.2.A.11.4) - da privato	-406.105,21	-494.491,67	88.386,46
50211004	B.2.A.11.4) Acquisto prestazioni trasporto sanitari da privato	-406.105,21	-494.491,67	88.386,46

Conto Economico Nuovi Modelli CE SP

Codice	Descrizione	Bilancio 2020	Bilancio 2019	Differenza
		Esercizio 2020	Esercizio 2019	
BA1140	B.2.A.12) Acquisto prestazioni Socio-Sanitarie a rilevanza sanitaria	-15.493.376,37	-14.788.190,11	-705.186,26
BA1160	B.2.A.12.2) - da pubblico (altri soggetti pubblici della Regione)	-69.625,79	-86.214,63	16.588,84
50211106	B.2.A.12.2) Assistenza tossicodipendenti e alcolisti da pubblico (altri soggetti pubbl.)	-4.369,01	-8.888,64	4.519,63
50211118	B.2.A.12.2) Altre prestazioni socio sanitarie a rilevanza sanitaria da pubblico (altri soggetti pubbl.)	-65.256,78	-77.325,99	12.069,21
BA1170	B.2.A.12.3) - da pubblico (Extraregione) non soggette a compensazione	-186.344,44	-190.473,92	4.129,48
50211107	B.2.A.12.3) Assistenza tossicodipendenti e alcolisti da pubblico (extra Regione) non soggetto a compensazione	-184.154,94	-190.473,92	6.318,98
50211115	B.2.A.12.3) Assistenza Domiciliare Integrata da pubblico (extra Regione) non soggetto a compensazione	-2.189,50		-2.189,50
BA1180	B.2.A.12.4) - da privato (intra-regionale)	-15.237.406,14	-14.511.501,56	-725.904,58
50211104	B.2.A.12.4) Assistenza geriatrica RSA - da privato (intra-regionale e extra-regionale)	-14.563.730,30	-13.851.200,25	-712.530,05
50211108	B.2.A.12.4) Assistenza tossicodipendenti e alcolisti da privato (intra-regionale e extra-regionale)	-673.675,84	-660.301,31	-13.374,53
BA1200	B.2.A.13) Compartecipazione al personale per att. libero-prof. (intraoemia)	-812.405,63	-1.398.337,38	585.931,75
BA1220	B.2.A.13.2) Compartecipazione al personale per att. libero professionale intraoemia- Area specialistica	-559.583,31	-1.038.743,17	479.159,86
50211202	B.2.A.13.2) Compartecipazione al personale per A.L.P.I. in regime ambulatoriale e in spazi interni	-559.583,31	-1.037.384,53	477.801,22
50211203	B.2.A.13.2) Compartecipazione al personale per A.L.P.I. in regime ambulatoriale presso spazi esterni		-1.358,64	1.358,64
BA1240	B.2.A.13.4) Compar. al personale per att. libero prof. intraoemia - Consulenze (ex art. 55 c.1 lett. c), d) ed ex Art. 57-58)	-37.675,74	-105.325,33	67.649,59
50211206	B.2.A.13.4) Quota perequativa per att.libero-prof (intraoemia)	-37.675,74	-105.325,33	67.649,59
BA1260	B.2.A.13.6) Compartecipazione al personale per att. libero professionale intraoemia - Altro	-215.146,58	-254.268,88	39.122,30

Conto Economico Nuovi Modelli CE SP

		Bilancio 2020	Bilancio 2019	
Codice	Descrizione	Esercizio 2020	Esercizio 2019	Differenza
50211205	B.2.A.13.6) Compartecipazione al personale per A.L.P.I. resa in convenzione	-215.146,58	-254.268,88	39.122,30
BA1280	B.2.A.14) Rimborsi, assegni e contributi sanitari	-358.653,30	-1.178.071,55	819.418,25
BA1290	B.2.A.14.1) Contributi ad associazioni di volontariato	-40.301,92	-502.633,05	462.331,13
50211301	B.2.A.14.1) Contributi ad associazioni di volontariato	-40.301,92	-502.633,05	462.331,13
BA1300	B.2.A.14.2) Rimborsi per cure all'estero	-28.600,74		-28.600,74
50211302	B.2.A.14.2) Rimborsi per cure all'estero	-28.600,74		-28.600,74
BA1330	B.2.A.14.5) Altri rimborsi, assegni e contributi	-289.750,64	-675.438,50	385.687,86
50211306	B.2.A.14.5) Altri rimborsi, assegni e contributi	-289.750,64	-675.438,50	385.687,86
BA1350	B.2.A.15) Consulenze, Collaborazioni, Interinale e altre prestazioni di lavoro sanitarie e sociosanitarie	-161.411,85	-135.691,29	-25.720,56
BA1380	B.2.A.15.3) Consulenze, Collaborazioni, Interinale e altre prestazioni di lavoro sanitarie e socios. da privato	-161.411,85	-135.691,29	-25.720,56
BA1400	B.2.A.15.3.B) Altre consulenze sanitarie e sociosanitarie da privato	-49.562,87	-58.451,67	8.888,80
50211403	B.2.A.15.3.B) Consulenze sanitarie e sociosanitarie da privato	-49.562,87	-58.451,67	8.888,80
BA1440	B.2.A.15.3.F) Altre collaborazioni e prestazioni di lavoro - area sanitaria	-111.848,98	-77.239,62	-34.609,36
50211407	B.2.A.15.3.F) Altre collaborazioni e prestazioni di lavoro -area sanitaria	-5.081,00	-7.054,00	1.973,00
50211408	B.2.A.15.3.F) Collaborazioni da partecipazione a commissioni	-106.767,98	-70.185,62	-36.582,36
BA1490	B.2.A.16) Altri servizi sanitari e sociosanitari a rilevanza sanitaria	-1.076.070,96	-1.797.664,37	721.593,41
BA1500	B.2.A.16.1) Altri servizi sanitari e sociosanitari a rilevanza sanitaria da pubblico - Aziende sanitarie pubbliche della Regione	-106.209,25	-127.024,63	20.815,38

Conto Economico Nuovi Modelli CE SP

		Bilancio 2020	Bilancio 2019	
Codice	Descrizione	Esercizio 2020	Esercizio 2019	Differenza
50211502	B.2.A.16.1) Altri servizi sanitari e sociosanitari da pubblico V/Asp/Asl-AO, IRCCS, Policlinici della Regione	-106.209,25	-127.024,63	20.815,38
BA1520	B.2.A.16.3) Altri servizi sanitari e sociosanitari a rilevanza sanitaria da pubblico (Extraregione)	-54,00	-3.478,26	3.424,26
50211504	B.2.A.16.3) Altri servizi sanitari e sociosanitari da pubblico - Extraregione	-54,00	-3.478,26	3.424,26
BA1530	B.2.A.16.4) Altri servizi sanitari da privato	-641.506,75	-399.041,19	-242.465,56
50211505	B.2.A.16.4) Altri servizi sanitari da privato	-641.506,75	-399.041,19	-242.465,56
BA1540	B.2.A.16.5) Costi per servizi sanitari - Mobilità internazionale passiva	-328.300,96	-1.268.120,29	939.819,33
50211506	B.2.A.16.5) Costi per servizi sanitari - Mobilità internazionale passiva	-328.300,96	-1.268.120,29	939.819,33
BA1560	B.2.B) Acquisti di servizi non sanitari	-19.904.347,63	-19.584.202,13	-320.145,50
BA1570	B.2.B.1) Servizi non sanitari	-19.798.299,94	-19.291.255,45	-507.044,49
BA1580	B.2.B.1.1) Lavanderia	-472.521,79	-511.949,68	39.427,89
50221010	B.2.B.1.1) Lavanderia	-472.521,79	-511.949,68	39.427,89
BA1590	B.2.B.1.2) Pulizia	-3.176.930,60	-2.610.662,59	-566.268,01
50221020	B.2.B.1.2) Pulizia	-3.176.930,60	-2.610.662,59	-566.268,01
BA1600	B.2.B.1.3) Mensa	-1.590.671,83	-1.977.282,82	386.610,99
50221030	B.2.B.1.3) Mensa - Degenti	-1.312.223,62	-1.591.592,11	279.368,49
50221040	B.2.B.1.3) Mensa - Dipendenti	-278.448,21	-385.690,71	107.242,50
BA1610	B.2.B.1.4) Riscaldamento	-708.589,01	-518.839,26	-189.749,75

Conto Economico Nuovi Modelli CE SP

Codice	Descrizione	Bilancio 2020	Bilancio 2019	Differenza
		Esercizio 2020	Esercizio 2019	
50221050	B.2.B.1.4) Riscaldamento	-708.589,01	-518.839,26	-189.749,75
BA1620	B.2.B.1.5) Elaborazione dati	-442.087,91	-395.561,14	-46.526,77
50221060	B.2.B.1.5) Elaborazione dati	-442.087,91	-395.561,14	-46.526,77
BA1630	B.2.B.1.6) Servizi trasporti (non sanitari)	-11.623,57	-6.156,73	-5.466,84
50221070	B.2.B.1.6) Servizi trasporti (non sanitari)	-11.623,57	-6.156,73	-5.466,84
BA1640	B.2.B.1.7) Smaltimento rifiuti	-255.741,97	-264.925,86	9.183,89
50221080	B.2.B.1.7) Smaltimento rifiuti	-255.741,97	-264.925,86	9.183,89
BA1650	B.2.B.1.8) Utenze telefoniche	-187.841,30	-113.792,17	-74.049,13
50221090	B.2.B.1.8) Utenze telefoniche	-187.841,30	-113.792,17	-74.049,13
BA1660	B.2.B.1.9) Utenze elettricità'	-1.103.291,39	-1.149.580,31	46.288,92
50221100	B.2.B.1.9) Utenze elettricità	-1.103.291,39	-1.149.580,31	46.288,92
BA1670	B.2.B.1.10) Altre utenze	-192.055,19	-146.330,85	-45.724,34
50221110	B.2.B.1.10) Altre utenze	-192.055,19	-146.330,85	-45.724,34
BA1680	B.2.B.1.11) Premi di assicurazione	-3.992.293,49	-4.212.351,69	220.058,20
BA1690	B.2.B.1.11.A) Premi di assicurazione - R.C. Professionale	-3.949.998,55	-3.949.998,55	0,00
50221120	B.2.B.1.11.A) Premi di assicurazione - R.C. Professionale	-3.949.998,55	-3.949.998,55	0,00
BA1700	B.2.B.1.11.B) Premi di assicurazione - Altri premi assicurativi	-42.294,94	-262.353,14	220.058,20

Conto Economico Nuovi Modelli CE SP
Bilancio 2020 **Bilancio 2019**
Esercizio 2020 **Esercizio 2019** **Differenza**

Codice	Descrizione	Esercizio 2020	Esercizio 2019	Differenza
50221130	B.2.B.1.11.B) Premi di assicurazione - Altri premi assicurativi	-42.294,94	-262.353,14	220.058,20
BA1710	B.2.B.1.12) Altri servizi non sanitari	-7.664.651,89	-7.383.822,35	-280.829,54
BA1740	B.2.B.1.12.C) Altri servizi non sanitari da privato	-7.664.651,89	-7.383.822,35	-280.829,54
50211121	B.2.B.1.12.C) SERVIZI SOCIO SANITARIE DA PRIVATO (QUOTA SOCIALE)	-3.635.378,64	-3.817.816,77	182.438,13
50221160	B.2.B.1.12.C) Altri servizi non sanitari da privato	-4.029.273,25	-3.566.005,58	-463.267,67
BA1750	B.2.B.2) Consulenze, Collaborazioni, Interinale e altre prestazioni di lavoro non sanitarie	-88.941,20	-263.476,29	174.535,09
BA1780	B.2.B.2.3) Consulenze, Collaborazioni, Interinale e altre prestazioni di lavoro non sanitarie da privato	-88.941,20	-263.476,29	174.535,09
BA1790	B.2.B.2.3.A) Consulenze non sanitarie da privato	-87.395,01	-25.672,00	-61.723,01
50222030	B.2.B.2.3.A) Consulenze non sanitarie da privato	-87.395,01	-25.672,00	-61.723,01
BA1830	B.2.B.2.3.E) Altre collaborazioni e prestazioni di lavoro - area non sanitaria	-1.546,19	-237.804,29	236.258,10
50222060	B.2.B.2.3.E) Altre collaborazioni e prestazioni di lavoro -area non sanitaria	-1.546,19	-237.804,29	236.258,10
BA1880	B.2.B.3) Formazione (esternalizzata e non)	-17.106,49	-29.470,39	12.363,90
BA1890	B.2.B.3.1) Formazione (esternalizzata e non) da pubblico	-16.704,49	-27.074,11	10.369,62
50223010	B.2.B.3.1) Formazione (esternalizzata e non) da pubblico	-16.704,49	-27.074,11	10.369,62
BA1900	B.2.B.3.2) Formazione (esternalizzata e non) da privato	-402,00	-2.396,28	1.994,28
50223020	B.2.B.3.2) Formazione (esternalizzata e non) da privato	-402,00	-2.396,28	1.994,28
BA1910	B.3) Manutenzione e riparazione (ordinaria esternalizzata)	-1.798.862,92	-2.186.687,94	387.825,02

Conto Economico Nuovi Modelli CE SP

Codice	Descrizione	Bilancio 2020	Bilancio 2019	Differenza
		Esercizio 2020	Esercizio 2019	
BA1920	B.3.A) Manutenzione e riparazione ai fabbricati e loro pertinenze	-57.144,41	-340.925,11	283.780,70
50311010	B.3.A) Manutenzione e riparazione agli immobili e loro pertinenze	-57.144,41	-340.925,11	283.780,70
BA1930	B.3.B) Manutenzione e riparazione agli impianti e macchinari	-2.205,76	-47.929,24	45.723,48
50321010	B.3.B) Manutenzione e riparazione ai mobili e macchine	-2.205,76	-47.929,24	45.723,48
BA1940	B.3.C) Manutenzione e riparazione alle attrezzature sanitarie e scientifiche	-735.736,32	-866.862,01	131.125,69
50331010	B.3.C) Manutenzione e riparazione alle attrezzature tecnico-scientifico sanitarie	-735.736,32	-866.862,01	131.125,69
BA1960	B.3.E) Manutenzione e riparazione agli automezzi	-95.517,56	-81.862,39	-13.655,17
50341010	B.3.E) Manutenzione e riparazione per la manut. di automezzi (sanitari e non)	-95.517,56	-81.862,39	-13.655,17
BA1970	B.3.F) Altre manutenzioni e riparazioni	-908.258,87	-849.109,19	-59.149,68
50351010	B.3.F) Altre manutenzioni e riparazioni	-908.258,87	-849.109,19	-59.149,68
BA1990	B.4) Godimento di beni di terzi	-2.965.483,69	-2.665.544,42	-299.939,27
BA2000	B.4.A) Fitti passivi	-872.105,75	-839.334,83	-32.770,92
50411010	B.4.A) Affitti passivi	-872.105,75	-839.334,83	-32.770,92
BA2010	B.4.B) Canoni di noleggio	-2.093.377,94	-1.826.209,59	-267.168,35
BA2020	B.4.B.1) Canoni di noleggio - area sanitaria	-2.083.569,42	-1.778.912,62	-304.656,80
50421010	B.4.B.1) Canoni di noleggio - area sanitaria	-2.083.569,42	-1.778.912,62	-304.656,80
BA2030	B.4.B.2) Canoni di noleggio - area non sanitaria	-9.808,52	-47.296,97	37.488,45

Conto Economico Nuovi Modelli CE SP

		Bilancio 2020	Bilancio 2019	
Codice	Descrizione	Esercizio 2020	Esercizio 2019	Differenza
50422010	B.4.B.2) Canoni di noleggio - area non sanitaria	-9.808,52	-47.296,97	37.488,45
BA2090	B.5) Personale del ruolo sanitario	-70.839.749,60	-69.022.348,42	-1.817.401,18
BA2100	B.5.A) Costo del personale dirigente ruolo sanitario	-41.210.701,47	-40.020.674,53	-1.190.026,94
BA2110	B.5.A.1) Costo del personale dirigente medico	-38.254.629,08	-36.255.268,63	-1.999.360,45
BA2120	B.5.A.1.1) Costo del personale dirigente medico - tempo indeterminato	-36.295.220,28	-34.601.001,09	-1.694.219,19
50511010	B.5.A.1.1) COMPETENZE FISSE DIRIGENTE MEDICO	-16.961.312,39	-17.150.810,31	189.497,92
50511020	B.5.A.1.1) Fondo di posizione e struttura complessa	-9.050.888,82	-7.762.443,33	-1.288.445,49
50511030	B.5.A.1.1) Indennita' accessorie	-1.475.105,98	-984.927,16	-490.178,82
50511040	B.5.A.1.1) Retribuzione di risultato	-1.512.865,99	-1.514.629,84	1.763,85
50511070	B.5.A.1.1) Oneri sociali	-7.048.671,25	-7.020.603,72	-28.067,53
50511090	B.5.A.1.1) Indennita' di missione, rimborsi spese viaggio e varie R.S. Dirigenza medica	-57.944,31	-56.301,61	-1.642,70
50511100	B.5.A.1.1) Altri costi del personale	-188.431,54	-111.285,12	-77.146,42
BA2130	B.5.A.1.2) Costo del personale dirigente medico - tempo determinato	-1.959.408,80	-1.654.267,54	-305.141,26
50511110	B.5.A.1.2) COMPETENZE FISSE DIRME TEMPO DETERMINATO.	-1.098.958,35	-950.970,68	-147.987,67
50511120	B.5.A.1.2) FONDO DI POSIZIONE E STRUTTURA COMPLESSA	-302.220,07	-296.629,95	-5.590,12
50511130	B.5.A.1.2) INDENNITA' ACCESSORIE DIRME T.D.	-139.038,33	-59.094,89	-79.943,44
50511140	B.5.A.1.2) RETRIBUZIONE DI RISULTATO DIRME T.D.		-341,35	341,35

Conto Economico Nuovi Modelli CE SP

		Bilancio 2020	Bilancio 2019	
Codice	Descrizione	Esercizio 2020	Esercizio 2019	Differenza
50511160	B.5.A.1.2) ONERI SOCIALI DIRME T.D.	-419.192,05	-347.032,67	-72.159,38
50511170	B.5.A.1.2) INDENNITA' DI MISS, RIMBORSI SPESE T.D.		-198,00	198,00
BA2150	B.5.A.2) Costo del personale dirigente non medico	-2.956.072,39	-3.765.405,90	809.333,51
BA2160	B.5.A.2.1) Costo del personale dirigente non medico - tempo indeterminato	-2.811.926,30	-3.559.914,86	747.988,56
50512010	B.5.A.2.1) Competenze fisse	-1.541.347,70	-2.223.149,85	681.802,15
50512020	B.5.A.2.1) Fondo di posizione e struttura complessa - dirigenza non medica	-515.938,32	-425.979,53	-89.958,79
50512030	B.5.A.2.1) Indennita' accessorie	-32.941,27	-13.299,57	-19.641,70
50512040	B.5.A.2.1) Retribuzione di risultato	-203.990,20	-203.990,20	0,00
50512070	B.5.A.2.1) Oneri sociali	-505.643,87	-687.987,11	182.343,24
50512090	B.5.A.2.1) Indennita' di missione, rimborsi spese viaggio e varie R.S. Dirigenza non medica	-12.064,94	-1.194,60	-10.870,34
50512100	B.5.A.2.1) Altri costi del personale		-4.314,00	4.314,00
BA2170	B.5.A.2.2) Costo del personale dirigente non medico - tempo determinato	-144.146,09	-205.491,04	61.344,95
50512110	B.5.A.2.2) COMPETENZE FISSE DIRIG. TEMPO DETERMINATO.	-97.522,30	-48.694,18	-48.828,12
50512120	B.5.A.2.2) FONDO DI POSIZIONE E STRUTTURA COMPLESSA T.D.	-6.178,70	-72.696,27	66.517,57
50512130	B.5.A.2.2) INDENNITA' ACCESSORIE DIRIG. T.D.	-2.780,07		-2.780,07
50512160	B.5.A.2.2) ONERI SOCIALI DIRIG. T.D.	-37.665,02	-84.100,59	46.435,57
BA2190	B.5.B) Costo del personale comparto ruolo sanitario	-29.629.048,13	-29.001.673,89	-627.374,24

Conto Economico Nuovi Modelli CE SP

		Bilancio 2020	Bilancio 2019	
Codice	Descrizione	Esercizio 2020	Esercizio 2019	Differenza
BA2200	B.5.B.1) Costo del personale comparto ruolo sanitario - tempo indeterminato	-27.329.064,44	-27.772.186,53	443.122,09
50521010	B.5.B.1) Competenze fisse	-16.128.074,41	-16.277.572,21	149.497,80
50521020	B.5.B.1) Indennita' accessorie	-2.847.513,11	-1.891.227,00	-956.286,11
50521030	B.5.B.1) Produttivita' collettiva ed individuale	-577.551,63	-577.551,63	0,00
50521040	B.5.B.1) Fasce e posizioni organizzative	-1.696.505,83	-2.922.949,12	1.226.443,29
50521060	B.5.B.1) Oneri sociali	-5.941.975,67	-5.899.583,97	-42.391,70
50521080	B.5.B.1) Indennita' di missione, rimborsi spese viaggio e varie R.S. Comparto	-69.733,90	-77.941,35	8.207,45
50521090	B.5.B.1) Altri costi del personale	-67.709,89	-125.361,25	57.651,36
BA2210	B.5.B.2) Costo del personale comparto ruolo sanitario - tempo determinato	-2.299.983,69	-1.229.487,36	-1.070.496,33
50521100	B.5.B.2) COMPETENZE FISSE COMP. TEMPO DETERMINATO.	-1.456.951,58	-828.793,34	-628.158,24
50521110	B.5.B.2) INDENNITA' ACCESSORIE COMP. T.D.	-290.516,96	-112.842,76	-177.674,20
50521130	B.5.B.2) FASCE E POSIZIONI ORGANIZZATIVE T.D.		-43.508,56	43.508,56
50521150	B.5.B.2) ONERI SOCIALI COMPARTO T.D.	-519.580,52	-244.342,70	-275.237,82
50521160	B.5.B.2) INDENNITA' DI MISSIONI COMPARTO T.D.	-32.934,63		-32.934,63
BA2230	B.6) Personale del ruolo professionale	-782.759,34	-700.407,98	-82.351,36
BA2240	B.6.A) Costo del personale dirigente ruolo professionale	-658.028,52	-655.160,16	-2.868,36
BA2250	B.6.A.1) Costo del personale dirigente ruolo professionale - tempo indeterminato	-658.028,52	-655.160,16	-2.868,36

Conto Economico Nuovi Modelli CE SP

Codice	Descrizione	Bilancio 2020	Bilancio 2019	Differenza
		Esercizio 2020	Esercizio 2019	
50611010	B.6.A.1) Competenze fisse	-280.383,31	-283.065,10	2.681,79
50611020	B.6.A.1) Fondo di posizione e struttura complessa - dirigenza non medica	-180.000,00	-177.057,50	-2.942,50
50611030	B.6.A.1) Indennita' accessorie	-28.029,32	-17.946,05	-10.083,27
50611040	B.6.A.1) Retribuzione di risultato	-50.000,00	-50.000,00	0,00
50611070	B.6.A.1) Oneri sociali	-119.615,89	-126.958,47	7.342,58
50611090	B.6.A.1) Indennita' di missione, rimborsi spese viaggio e varie R.P. Dirigenza		-133,04	133,04
BA2280	B.6.B) Costo del personale comparto ruolo professionale	-124.730,82	-45.247,82	-79.483,00
BA2290	B.6.B.1) Costo del personale comparto ruolo professionale - tempo indeterminato	-124.730,82	-45.247,82	-79.483,00
50621010	B.6.B.1) Competenze fisse	-82.596,99	-24.322,40	-58.274,59
50621020	B.6.B.1) Indennita' accessorie	-7.628,78	-2.191,15	-5.437,63
50621030	B.6.B.1) Produttivita' collettiva ed individuale	-5.000,00	-5.000,00	0,00
50621040	B.6.B.1) Fasce e posizioni organizzative	-5.842,46	-4.343,43	-1.499,03
50621060	B.6.B.1) Oneri sociali	-23.662,59	-7.880,84	-15.781,75
50621090	B.6.B.1) Altri costi del personale		-1.510,00	1.510,00
BA2320	B.7) Personale del ruolo tecnico	-10.780.432,74	-10.491.475,98	-288.956,76
BA2330	B.7.A) Costo del personale dirigente ruolo tecnico	-84.212,59	-241.796,90	157.584,31
BA2340	B.7.A.1) Costo del personale dirigente ruolo tecnico - tempo indeterminato	-84.212,59	-241.796,90	157.584,31

Conto Economico Nuovi Modelli CE SP

		Bilancio 2020	Bilancio 2019	
Codice	Descrizione	Esercizio 2020	Esercizio 2019	Differenza
		-42.855,17	-131.942,40	89.087,23
50711010	B.7.A.1) Competenze fisse			
50711020	B.7.A.1) Fondo di posizione e struttura complessa - dirigenza non medica	-8.165,41	-53.408,95	45.243,54
50711030	B.7.A.1) Indennita' accessorie		-3.071,08	3.071,08
50711040	B.7.A.1) Retribuzione di risultato	-20.000,00	-20.000,00	0,00
50711070	B.7.A.1) Oneri sociali	-13.192,01	-33.374,47	20.182,46
BA2370	B.7.B) Costo del personale comparto ruolo tecnico	-10.696.220,15	-10.249.679,08	-446.541,07
BA2380	B.7.B.1) Costo del personale comparto ruolo tecnico - tempo indeterminato	-10.407.199,67	-10.249.679,08	-157.520,59
50721010	B.7.B.1) Competenze fisse	-6.626.746,63	-6.735.184,39	108.437,76
50721020	B.7.B.1) Indennita' accessorie	-1.164.275,96	-719.317,00	-444.958,96
50721030	B.7.B.1) Produttivita' collettiva ed individuale	-154.000,00	-154.000,00	0,00
50721040	B.7.B.1) Fasce e posizioni organizzative	-251.196,86	-487.528,92	236.332,06
50721060	B.7.B.1) Oneri sociali	-2.210.885,84	-2.152.250,86	-58.634,98
50721080	B.7.B.1) Indennita' di missione, rimborsi spese viaggio e varie R.T. Comparto	-94,38	-1.397,91	1.303,53
BA2390	B.7.B.2) Costo del personale comparto ruolo tecnico - tempo determinato	-289.020,48		-289.020,48
50721101	B.7.B.2) COMPETENZE FISSE T.D.	-194.201,28		-194.201,28
50721102	B.7.B.2) ONERI SOCIALI T.D.	-80.634,87		-80.634,87
50721103	B.7.B.2) Indennita' accessorie COMPARTO TEMPO DETERMINATO	-14.184,33		-14.184,33

Conto Economico Nuovi Modelli CE SP

Codice	Descrizione	Bilancio 2020	Bilancio 2019	Differenza
		Esercizio 2020	Esercizio 2019	
BA2410	B.8) Personale del ruolo amministrativo	-6.961.304,62	-7.660.369,19	699.064,57
BA2420	B.8.A) Costo del personale dirigente ruolo amministrativo	-827.664,82	-831.046,87	3.382,05
BA2430	B.8.A.1) Costo del personale dirigente ruolo amministrativo - tempo indeterminato	-827.664,82	-831.046,87	3.382,05
50811010	B.8.A.1) Competenze fisse	-352.495,22	-299.975,20	-52.520,02
50811020	B.8.A.1) Fondo di posizione e struttura complessa - dirigenza non medica	-237.041,76	-270.002,68	32.960,92
50811030	B.8.A.1) Indennita' accessorie	-16,44	-2.337,29	2.320,85
50811040	B.8.A.1) Retribuzione di risultato	-85.000,00	-85.000,00	0,00
50811070	B.8.A.1) Oneri sociali	-153.111,40	-173.731,70	20.620,30
BA2460	B.8.B) Costo del personale comparto ruolo amministrativo	-6.133.639,80	-6.829.322,32	695.682,52
BA2470	B.8.B.1) Costo del personale comparto ruolo amministrativo - tempo indeterminato	-6.096.971,87	-6.790.540,88	693.569,01
50821010	B.8.B.1) Competenze fisse	-3.976.856,24	-4.406.421,20	429.564,96
50821020	B.8.B.1) Indennita' accessorie	-269.588,44	-63.644,72	-205.943,72
50821030	B.8.B.1) Produttività collettiva ed individuale	-200.000,00	-200.000,00	0,00
50821040	B.8.B.1) Fasce e posizioni organizzative	-325.601,32	-676.378,30	350.776,98
50821060	B.8.B.1) Oneri sociali	-1.321.826,58	-1.433.368,00	111.541,42
50821080	B.8.B.1) Indennita' di missione, rimborsi spese viaggio e varie R.A. Comparto	-3.099,29	-9.934,42	6.835,13
50821090	B.8.B.1) Altri costi del personale		-794,24	794,24

Conto Economico Nuovi Modelli CE SP

		Bilancio 2020	Bilancio 2019	
Codice	Descrizione	Esercizio 2020	Esercizio 2019	Differenza
BA2480	B.8.B.2) Costo del personale comparto ruolo amministrativo - tempo determinato	-36.667,93	-38.781,44	2.113,51
50821100	B.8.B.2) COMPETENZE FISSE TEMPO DETERMINATO	-27.003,42	-27.904,58	901,16
50821110	B.8.B.2) FASCE E POSIZIONE ORGANIZZATIVE TD		-3.020,25	3.020,25
50821120	B.8.B.2) ONERI SOCIAL TD	-9.137,51	-7.798,23	-1.339,28
50821130	B.8.B.2) INDENNITA' ACCESSORIE TD	-527,00	-58,38	-468,62
BA2500	B.9) Oneri diversi di gestione	-1.455.357,08	-3.869.876,88	2.414.519,80
BA2510	B.9.A) Imposte e tasse (escluso Irap e Ires)	-100.681,77	-231.481,76	130.799,99
50911020	B.9.A) TAR SU	-100.681,77	-231.481,76	130.799,99
BA2530	B.9.C) Altri oneri diversi di gestione	-1.354.675,31	-3.638.395,12	2.283.719,81
BA2540	B.9.C.1) Indennità, rimborso spese e oneri sociali per gli Organi Direttivi e Collegio Sindacale	-344.411,44	-343.341,75	-1.069,69
50931010	B.9.C.1) Indennità, rimborso spese e oneri sociali per Direzione Aziendale	-297.610,52	-298.823,90	1.213,38
50931020	B.9.C.1) Indennità, rimborso spese e oneri sociali per Collegio Sindacale	-46.800,92	-44.517,85	-2.283,07
BA2550	B.9.C.2) Altri oneri diversi di gestione	-1.010.263,87	-3.295.053,37	2.284.789,50
50221170	B.9.C.2) Spese legali	-865.995,07	-848.704,56	-17.290,51
50221180	B.9.C.2) Spese per liti, arbitrati e risarcimenti	-144.268,80	-2.446.348,81	2.302.080,01
BA2570	B.10) Ammortamenti delle immobilizzazioni immateriali	-157.140,53	-65.065,50	-92.075,03
51014010	B.10) Ammortamenti delle altre immobilizzazioni immateriali	-157.140,53	-65.065,50	-92.075,03

Conto Economico Nuovi Modelli CE SP

Codice	Descrizione	Bilancio 2020	Bilancio 2019	Differenza
		Esercizio 2020	Esercizio 2019	
BA2590	B.12) Ammortamento dei fabbricati	-1.470.992,25	-509.220,16	-961.772,09
BA2610	B.12.B) Ammortamenti fabbricati strumentali (indisponibili)	-1.470.992,25	-509.220,16	-961.772,09
51121010	B.12.B) Ammortamenti fabbricati strumentali (indisponibili)	-1.470.992,25	-509.220,16	-961.772,09
BA2620	B.13) Ammortamenti delle altre immobilizzazioni materiali	-3.921.567,65	-3.570.906,39	-350.661,26
51211001	B.13) AMMORTAMENTI MANUTENZ.STRAORD.FABBRICATI	-928.071,94	-326.574,61	-601.497,33
51211010	B.13) Ammortamenti di impianti e macchinari	-4.118,45	-24.178,00	20.059,55
51211101	B.13) AMMORTAMENTI MANUTENZ.IMPIANTI E MACCHINARI	-59.264,77	-43.602,23	-15.662,54
51211201	B.13) AMMORTAMENTI AMBULANZE	-149.205,50	-40.047,87	-109.157,63
51212010	B.13) Ammortamenti di attrezzature sanitarie e scientifiche	-2.076.296,55	-2.658.938,07	582.641,52
51213010	B.13) Ammortamenti di mobili e arredi	-47.161,71	-65.874,53	18.712,82
51214010	B.13) Ammortamenti di automezzi e altri mezzi di trasporto	-104.312,37	-31.483,17	-72.829,20
51215010	B.13) Ammortamenti di altri beni materiali	-73.152,28	-58.783,91	-14.368,37
51216010	B.13) AMMORTAMENTI IMPIANTI E MACCHINARI NON SANITARI	-307.627,92	-186.180,79	-121.447,13
51217010	B.13) AMMORTAMENTI DI ATTREZZATURE GENERICHE	-22.144,33	-4.074,36	-18.069,97
51218010	B.13) AMMORTAMENTI MIGLIORIE BENI DI TERZI	-54.209,50	-28.111,87	-26.097,63
51219010	B.13) AMMORTAMENTI MACCHINE DI UFFICIO,COMPUTERSE SIST.TELEFONICI	-96.002,33	-103.056,98	7.054,65
BA2660	B.15) Variazione delle rimanenze	3.978.000,00	-1.559.499,34	5.537.499,34

Conto Economico Nuovi Modelli CE SP

Codice	Descrizione	Bilancio 2020	Bilancio 2019	Differenza
		Esercizio 2020	Esercizio 2019	
BA2670	B.15.A) Variazione rimanenze sanitarie	4.129.000,00	-1.414.675,70	5.543.675,70
40611001	B.15.A) Rimanenze finali di Materiali per emodialisi	604.000,00	620.000,00	-16.000,00
40611010	B.15.A) Rimanenze finali di Prodotti Farmaceutici	4.237.000,00	3.800.000,00	437.000,00
40611101	B.15.A) Rimanenze finali di Farmaci per uso veterinario	35.000,00		35.000,00
40611203	B.15.A) RIMANENZE FINALI DI ALTRI BENI E PROD. SANITARI		95.000,00	-95.000,00
40611205	B.15.A) RIMANENZE FINALI DI PRODOTTI GALENICI	16.000,00	6.000,00	10.000,00
40612010	B.15.A) Rimanenze finali di Emoderivati		28.000,00	-28.000,00
40613010	B.15.A) Rimanenze finali di Ossigeno		33.000,00	-33.000,00
40614010	B.15.A) Rimanenze finali di Prodotti dietetici	112.000,00	81.000,00	31.000,00
40615010	B.15.A) Rimanenze finali di Materiali per profilassi (vaccini)	98.000,00	31.000,00	67.000,00
40616010	B.15.A) Rimanenze finali di Materiali diagnostici prodotti chimici	492.000,00	850.000,00	-358.000,00
40617010	B.15.A) Rimanenze finali di Mezzi di contrasto	4.000,00	8.000,00	-4.000,00
40617020	B.15.A) Rimanenze finali di Materiali diagnostici, lastre RX carta per ECG, ECG, ecc	37.000,00	13.000,00	24.000,00
40618010	B.15.A) Rimanenze finali di Presidi chirurgici e materiali sanitari	3.633.000,00	2.050.000,00	1.583.000,00
40619010	B.15.A) Rimanenze finali di Materiali protesici	2.636.000,00	160.000,00	2.476.000,00
51411001	B.15.A) Rimanenze Iniziali di Materiali per emodialisi	-620.000,00	-774.647,50	154.647,50
51411010	B.15.A) Rimanenze Iniziali di Prodotti Farmaceutici	-3.800.000,00	-4.321.483,00	521.483,00

Conto Economico Nuovi Modelli CE SP

		Bilancio 2020	Bilancio 2019	
Codice	Descrizione	Esercizio 2020	Esercizio 2019	Differenza
51411203	B.15.A) RIMANENZE INIZIALI DI ALTRI BENI E PRODOTTI SANITARI	-95.000,00	-132.257,85	37.257,85
51411205	B.15.A) RIMANENZE INIZIALI PRODOTTI GALENICI	-6.000,00	-15.411,36	9.411,36
51412010	B.15.A) Rimanenze Iniziali di Emoderivati	-28.000,00	-43.000,00	15.000,00
51413010	B.15.A) Rimanenze Iniziali di Ossigeno	-33.000,00	-47.200,00	14.200,00
51414010	B.15.A) Rimanenze Iniziali di Prodotti dietetici	-81.000,00	-113.051,21	32.051,21
51415010	B.15.A) Rimanenze Iniziali di Materiali per profilassi (vaccini)	-31.000,00	-98.745,41	67.745,41
51416010	B.15.A) Rimanenze Iniziali di Materiali diagnostici prodotti chimici	-850.000,00	-994.698,39	144.698,39
51417010	B.15.A) Rimanenze Iniziali di Mezzi di contrasto	-8.000,00	-14.258,92	6.258,92
51417020	B.15.A) Rimanenze Iniziali di Materiali diagnostici, lastre RX carta per ECG, ECG, ecc	-13.000,00	-19.624,95	6.624,95
51418010	B.15.A) Rimanenze Iniziali di Presidi chirurgici e materiali sanitari	-2.050.000,00	-2.404.196,09	354.196,09
51419010	B.15.A) Rimanenze Iniziali di Materiali protesici	-160.000,00	-211.101,02	51.101,02
BA2680	B.15.B) Variazione rimanenze non sanitarie	-151.000,00	-144.823,64	-6.176,36
40621010	B.15.B) Rimanenze finali di Prodotti alimentari	1.000,00	1.000,00	0,00
40621020	B.15.B) Rimanenze finali di Materiali di guardaroba, di pulizia e di convivenza in genere	17.000,00	95.000,00	-78.000,00
40621040	B.15.B) Rimanenze finali di Supporti informatici e Cancelleria e stampanti	7.000,00	51.000,00	-44.000,00
40621050	B.15.B) Rimanenze finali di Materiale tecnico strumentale per manutenzioni e riparazioni	3.000,00	32.000,00	-29.000,00
51421010	B.15.B) Rimanenze iniziali di Prodotti alimentari	-1.000,00	-1.391,09	391,09

Conto Economico Nuovi Modelli CE SP

		Bilancio 2020	Bilancio 2019	
Codice	Descrizione	Esercizio 2020	Esercizio 2019	Differenza
51421020	B.15.B) Rimanenze iniziali di Materiali di guardaroba, di pulizia e di convivenza in genere	-95.000,00	-111.656,45	16.656,45
51421040	B.15.B) Rimanenze iniziali di Supporti informatici e Cancelleria e stampati	-51.000,00	-163.099,30	112.099,30
51421050	B.15.B) Rimanenze iniziali di Materiale tecnico strumentale per manutenzioni e riparazioni	-32.000,00	-47.676,80	15.676,80
BA2690	B.16) Accantonamenti dell' esercizio	-12.446.707,48	-7.237.405,20	-5.209.302,28
BA2700	B.16.A) Accantonamenti per rischi	-6.700.000,00	-5.052.000,00	-1.648.000,00
BA2710	B.16.A.1) Accantonamenti per cause civili ed oneri processuali	-5.000.000,00	-4.500.000,00	-500.000,00
51511010	B.16.A.1) Accantonamenti per cause civili ed oneri processuali	-5.000.000,00	-4.500.000,00	-500.000,00
BA2720	B.16.A.2) Accantonamenti per contenzioso personale dipendente	-500.000,00	-552.000,00	52.000,00
51512010	B.16.A.2) Accantonamenti per contenzioso personale dipendente	-500.000,00	-552.000,00	52.000,00
BA2751	B.16.A.06 Altri accantonamenti per interessi di mora	-1.200.000,00		-1.200.000,00
51531010	B.16.A.06 Accantonamenti per interessi di mora	-1.200.000,00		-1.200.000,00
BA2760	B.16.B) Accantonamenti per premio di operosità (SUMA1)	-250.000,00	-250.000,00	0,00
51521010	B.16.B) Accantonamenti per premio di operosità	-250.000,00	-250.000,00	0,00
BA2770	B.16.C) Accantonamenti per quote inutilizzate di contributi finalizzati e vincolati	-4.091.173,72		-4.091.173,72
BA2771	B.16.C.1) Accantonamenti per quote inutilizzate contributi da Regione e Prov. Aut. per quota F.S. indistinto finalizzato	-2.690.866,50		-2.690.866,50
51536030	B.16.C.1) Accanton. per quote inutilizzate contr. da Reg. e Prov. Aut. per quota F.S.indistinto finalizzato	-2.690.866,50		-2.690.866,50
BA2780	B.16.C.2) Accantonamenti per quote inutilizzate contributi da Regione e Prov. Aut. per quota F.S. vincolato	-1.400.307,22		-1.400.307,22

Conto Economico Nuovi Modelli CE SP

		Bilancio 2020	Bilancio 2019	
Codice	Descrizione	Esercizio 2020	Esercizio 2019	Differenza
51536020	B.16.C.2) Accantonamenti per quote inutilizzate contributi da Regione e Prov. Aut. per quota F.S. vincolato	-1.400.307,22		-1.400.307,22
BA2820	B.16.D) Altri accantonamenti	-1.405.533,76	-1.935.405,20	529.871,44
BA2840	B.16.D.2) Acc. Rinnovi convenzioni MMG/PLS/MCA	-434.111,19	-1.434.876,72	1.000.765,53
51532010	B.16.D.2) Acc. Rinnovi convenzioni MMG/PLS/MCA ed altri	-434.111,19	-1.434.876,72	1.000.765,53
BA2850	B.16.D.3) Acc. Rinnovi convenzioni Medici Sumai	-98.269,76		-98.269,76
51532011	B.16.D.3) Acc. Rinnovi convenzioni MMG/PLS/MCA ed altri	-98.269,76		-98.269,76
BA2860	B.16.D.4) Acc. Rinnovi contratt.: dirigenza medica	-513.076,92	-325.079,27	-187.997,65
51533010	B.16.D.4) Acc. Rinnovi contrattuali - dirigenza medica	-513.076,92	-325.079,27	-187.997,65
BA2870	B.16.D.5) Acc. Rinnovi contratt.: dirigenza non medica	-83.305,53	-116.465,36	33.159,83
51534010	B.16.D.5) Acc. Rinnovi contrattuali - dirigenza non medica	-83.305,53	-116.465,36	33.159,83
BA2880	B.16.D.6) Acc. Rinnovi contratt.: comparto	-276.770,36	-58.983,85	-217.786,51
51535010	B.16.D.6) Acc. Rinnovi contrattuali - comparto	-276.770,36	-58.983,85	-217.786,51
BZ9999	<u>Totale Costi della Produzione (B)</u>	-364.752.094,80	-365.486.910,29	734.815,49
C	C) Proventi e oneri finanziari	-6.418.112,47	-9.769.494,62	3.351.382,15
CA0010	C.1) Interessi attivi	2,25	14,97	-12,72
CA0040	C.1.C) Altri interessi attivi	2,25	14,97	-12,72
60113010	C.1.C) Altri interessi attivi	2,25	14,97	-12,72

Conto Economico Nuovi Modelli CE SP

Codice	Descrizione	Bilancio 2020	Bilancio 2019	Differenza
		Esercizio 2020	Esercizio 2019	
CA0110	C.3) Interessi passivi	-4.775.345,82	-8.095.708,53	3.320.362,71
CA0120	C.3.A) Interessi passivi su c/c tesoreria	-1.746.846,51	-1.646.198,63	-100.647,88
60311010	C.3.A) Interessi passivi su c/c tesoreria	-1.746.846,51	-1.646.198,63	-100.647,88
CA0140	C.3.C) Altri interessi passivi	-3.028.499,31	-6.449.509,90	3.421.010,59
60331010	C.3.C) Altri interessi passivi	-3.028.499,31	-6.449.509,90	3.421.010,59
CA0150	C.4) Altri oneri	-1.642.768,90	-1.673.801,06	31.032,16
CA0160	C.4.A) Altri oneri finanziari	-1.642.768,90	-1.673.801,06	31.032,16
60411010	C.4.A) Altri oneri finanziari	-1.642.768,90	-1.673.801,06	31.032,16
CZ9999	Toale Proventi e Oneri Finanziari (C)	-6.418.112,47	-9.769.494,62	3.351.382,15
D	D) Rettifiche di valore di attivita' finanziarie	0,00	0,00	0,00
E	E) Proventi e oneri straordinari	2.206.321,78	-8.564.664,65	10.770.986,43
EA0010	E.1) Proventi straordinari	5.940.402,98	561.757,41	5.378.645,57
EA0030	E.1.B) Altri proventi straordinari	5.940.402,98	561.757,41	5.378.645,57
EA0040	E.1.B.1) Proventi da donazioni e liberalita' diverse	182.673,09		182.673,09
80121010	E.1.B.1) Proventi da donazioni e liberalita' diverse	182.673,09		182.673,09
EA0050	E.1.B.2) Sopravvenienze attive	5.197.470,42	499.109,43	4.698.360,99
EA0060	E.1.B.2.1) Sopravvenienze attive v/Aziende sanitarie pubbliche della Regione	230.546,70	180.973,98	49.572,72

Conto Economico Nuovi Modelli CE SP

Codice	Descrizione	Bilancio 2020	Bilancio 2019	Differenza
		Esercizio 2020	Esercizio 2019	
80122010	E.1.B.2.1) Sopravvenienze attive v/ Asp/Asl-Ao,Ircss,Pol. della Regione	230.546,70	180.973,98	49.572,72
EA0070	E.1.B.2.2) Sopravvenienze attive v/terzi	4.966.923,72	318.135,45	4.648.788,27
EA0090	E.1.B.2.2.B) Sopravvenienze attive v/terzi relative al personale	114,14	36.158,28	-36.044,14
80122040	E.1.B.2.2.B) Sopravvenienze attive v/terzi relative al personale	114,14	36.158,28	-36.044,14
EA0100	E.1.B.2.2.C) Sopravvenienze attive v/terzi relative alle convenzioni con medici di base	19.580,57	1.359,00	18.221,57
80122050	E.1.B.2.2.C) Sopravvenienze attive v/terzi relative alle convenzioni con medici di base	19.580,57	1.359,00	18.221,57
EA0110	E.1.B.2.2.D) Sopravvenienze attive v/terzi relative alle convenzioni per la specialistica	68.416,99	10.071,13	58.345,86
80122060	E.1.B.2.2.D) Sopravvenienze attive v/terzi relative alle convenzioni per la specialistica	68.416,99	10.071,13	58.345,86
EA0120	E.1.B.2.2.E) Sopravvenienze attive v/terzi relative all'acquisto prestaz. Sanitarie da operatori accreditati	56.195,31	126.163,98	-69.968,67
80122070	E.1.B.2.2.E) Sopravvenienze attive v/terzi relative all'acquisto prestaz. Sanitarie da operatori accreditati	56.195,31	126.163,98	-69.968,67
EA0130	E.1.B.2.2.F) Sopravvenienze attive v/terzi relative all'acquisto di beni e servizi	4.667.642,90	17.334,11	4.650.308,79
80122080	E.1.B.2.2.F) Sopravvenienze attive v/terzi relative all'acquisto di beni e servizi	4.667.642,90	17.334,11	4.650.308,79
EA0140	E.1.B.2.2.G) Altre sopravvenienze attive v/terzi	154.973,81	127.048,95	27.924,86
80122090	E.1.B.2.2.G) Altre Sopravvenienze attive v/terzi	154.973,81	127.048,95	27.924,86
EA0150	E.1.B.3) Insussistenze attive	560.259,47	62.647,98	497.611,49
EA0170	E.1.B.3.2) Insussistenze Attive v/terzi	560.259,47	62.647,98	497.611,49
EA0220	E.1.B.3.2.E) Insussistenze attive v/terzi relative all'acquisto prestaz. Sanitarie da operatori accreditati		0,16	-0,16

Conto Economico Nuovi Modelli CE SP

Codice	Descrizione	Bilancio 2020	Bilancio 2019	Differenza
		Esercizio 2020	Esercizio 2019	
80123060	E.1.B.3.2.E) Insussistenze attive v/terzi relative all'acquisto prestaz. Sanitarie da operatori accreditati		0,16	-0,16
EA0230	E.1.B.3.2.F) Insussistenze attive v/terzi relative all'acquisto di beni e servizi	376.006,17	61.734,95	314.271,22
80123070	E.1.B.3.2.F) Insussistenze attive v/terzi relative all'acquisto di beni e servizi	376.006,17	61.734,95	314.271,22
EA0240	E.1.B.3.2.G) Altre Insussistenze attive v/terzi	184.253,30	912,87	183.340,43
80123080	E.1.B.3.2.G) Altre Insussistenze attive v/terzi	184.253,30	912,87	183.340,43
EA0260	E.2) Oneri straordinari	-3.734.081,20	-9.126.422,06	5.392.340,86
EA0280	E.2.B) Altri oneri straordinari	-3.734.081,20	-9.126.422,06	5.392.340,86
EA0310	E.2.B.3) Sopravvenienze passive	-3.145.499,53	-9.105.685,56	5.960.186,03
EA0350	E.2.B.3.2) Sopravvenienze passive v/terzi	-3.145.499,53	-9.105.685,56	5.960.186,03
EA0370	E.2.B.3.2.B) Sopravvenienze passive v/terzi relative al personale	-130.502,33	-141.090,45	10.588,12
EA0380	E.2.B.3.2.B.1) Soprav. passive v/terzi relative al personale - dirigenza medica	-32.115,78	-67.917,03	35.801,25
80223050	E.2.B.3.2.B.1) Sopravvenienze passive v/terzi relative al personale - dirigenza medica e veterinaria - Varie	-32.115,78	-67.917,03	35.801,25
EA0390	E.2.B.3.2.B.2) Soprav. passive v/terzi relative al personale - dirigenza non medica		-3.830,00	3.830,00
80223070	E.2.B.3.2.B.2) Sopravvenienze passive v/terzi relative al personale - altra dirigenza non medica - Varie		-3.830,00	3.830,00
EA0400	E.2.B.3.2.B.3) Soprav. passive v/terzi relative al personale - comparto	-98.386,55	-69.343,42	-29.043,13
80223090	E.2.B.3.2.B.3) Sopravvenienze passive v/terzi relative al personale - comparto - Varie	-98.386,55	-69.343,42	-29.043,13
EA0410	E.2.B.3.2.C) Sopravvenienze passive v/terzi relative alle convenzioni con medici di base	-41.303,60	-32.316,63	-8.986,97

Conto Economico Nuovi Modelli CE SP

Codice	Descrizione	Bilancio 2020	Bilancio 2019	Differenza
		Esercizio 2020	Esercizio 2019	
80223110	E.2.B.3.2.C) Sopravvenienze passive v/terzi relative alle convenzioni con i MMG - Varie	-34.543,79	-32.316,63	-2.227,16
80223130	E.2.B.3.2.C) Sopravvenienze passive v/terzi relative alle convenzioni con i PLS - Varie	-6.759,81		-6.759,81
EA0420	E.2.B.3.2.D) Sopravvenienze passive v/terzi relative alle convenzioni per la specialistica	-363.420,62	-618.607,65	255.187,03
80223140	E.2.B.3.2.D) Sopravvenienze passive v/terzi relative alle convenzioni per la specialistica	-363.420,62	-618.607,65	255.187,03
EA0430	E.2.B.3.2.E) Sopravvenienze passive v/terzi relative all'acquisto prestaz. sanitarie da operatori accreditati	-626.631,98	-5.295.692,60	4.669.060,62
80223150	E.2.B.3.2.E) Sopravvenienze passive v/terzi relative all'acquisto prestaz. Sanitarie da operatori accreditati	-626.631,98	-5.295.692,60	4.669.060,62
EA0440	E.2.B.3.2.F) Sopravvenienze passive v/terzi relative all'acquisto di beni e servizi	-543.802,21	-461.298,34	-82.503,87
80223160	E.2.B.3.2.F) Sopravvenienze passive v/terzi relative all'acquisto di beni e servizi	-543.802,21	-461.298,34	-82.503,87
EA0450	E.2.B.3.2.G) Altre sopravvenienze passive v/terzi	-1.439.838,79	-2.556.679,89	1.116.841,10
80223170	E.2.B.3.2.G) Altre sopravvenienze passive v/terzi	-1.439.838,79	-2.556.679,89	1.116.841,10
EA0460	E.2.B.4) Insussistenze passive	-588.581,67	-20.736,50	-567.845,17
EA0480	E.2.B.4.2) Insussistenze passive v/terzi	-588.581,67	-20.736,50	-567.845,17
EA0520	E.2.B.4.2.D) Insussistenze passive v/terzi relative alle convenzioni per la specialistica		-114,93	114,93
80224050	E.2.B.4.2.D) Insussistenze passive v/terzi relative alle convenzioni per la specialistica		-114,93	114,93
EA0540	E.2.B.4.2.F) Insussistenze passive v/terzi relative all'acquisto di beni e servizi	-408.610,79	-16.852,19	-391.758,60
80224070	E.2.B.4.2.F) Insussistenze passive v/terzi relative all'acquisto di beni e servizi	-408.610,79	-16.852,19	-391.758,60
EA0550	E.2.B.4.2.G) Altre Insussistenze passive v/terzi	-179.970,88	-3.769,38	-176.201,50

Conto Economico Nuovi Modelli CE SP

Codice	Descrizione	Bilancio 2020	Bilancio 2019	Differenza
		Esercizio 2020	Esercizio 2019	
80224080	E.2.B.4.2.G) Altre Insussistenze passive v/terzi	-179.970,88	-3.769,38	-176.201,50
EZ9999	Totale Proventi e Oneri Straordinari (E)	2.206.321,78	-8.564.664,65	10.770.986,43
XA0000	Risultato prima delle Imposte (A - B +/- C +/- D +/- E)	-15.142.359,16	-28.447.062,52	13.304.703,36
Y	Y) Imposte e tasse	-6.880.543,15	-6.772.069,54	-108.473,61
YA0010	Y.1) IRAP	-6.880.543,15	-6.772.069,54	-108.473,61
YA0020	Y.1.A) IRAP relativa a personale dipendente	-5.977.662,06	-5.887.493,37	-90.168,69
90111010	Y.1.A) IRAP relativa a personale dipendente	-5.977.662,06	-5.887.493,37	-90.168,69
YA0030	Y.1.B) IRAP relativa a collaboratori e personale assimilato a lavoro dipendente	-824.864,09	-758.096,17	-66.767,92
90112010	Y.1.B) IRAP relativa a collaboratori e personale assimilato a lavoro dipendente	-824.864,09	-758.096,17	-66.767,92
YA0040	Y.1.C) IRAP relativa ad attivita' di libera professione (intramoenia)	-78.017,00	-126.480,00	48.463,00
90113010	Y.1.C) IRAP relativa ad attivita' di libera professione (intramoenia)	-78.017,00	-126.480,00	48.463,00
YZ9999	Imposte e Tasse	-6.880.543,15	-6.772.069,54	-108.473,61
ZZ9999	RISULTATO DI ESERCIZIO	-22.022.902,31	-35.219.132,06	13.196.229,75
Z	Z) Conti di Epilogo	0,00	0,00	0,00

MODELLO DI RILEVAZIONE DEI COSTI DEI LIVELLI DI ASSISTENZA DEGLI ENTI DEL SERVIZIO SANITARIO NAZIONALE

REGIONE	OGGETTO DELLA RILEVAZIONE											Totale		
	COSTI PER ACQUISTI DI SERVIZI		COSTI PER ACQUISTI DI BENI		COSTI PER ACQUISTI DI SERVIZI		COSTI PER ACQUISTI DI BENI		COSTI PER ACQUISTI DI SERVIZI		Altri costi		Sopravvalenze Inasiderabili	Ammortamenti
	Costi per acquisti di servizi	Costi per acquisti di beni	Costi per acquisti di servizi	Costi per acquisti di beni	Costi per acquisti di servizi	Costi per acquisti di beni	Costi per acquisti di servizi	Costi per acquisti di beni						
STRUTTURA RILEVATA														
MACROVOCI ECONOMICHE														
PREVENZIONE COLLETTIVA E SANITA' PUBBLICA														
1A100	Sorveglianza, prevenzione e controllo delle malattie infettive e parassitarie, inclusi i programmi vaccinali											6.983.952,10		
1A110	Vaccinazioni											6.983.952,10		
1A120	Altri interventi per la sorveglianza, prevenzione e controllo delle malattie infettive e parassitarie											-		
1B100	Tutela della salute e della sicurezza degli ambienti aperti e confinati											2.707.260,00		
1C100	Lavoro											-		
1D100	Salute animale e igiene urbana veterinaria											9.301.569,19		
1E100	Sicurezza alimentare - Tutela della salute dei consumatori											1.068.628,00		
1F100	Sorveglianza e prevenzione delle malattie croniche, inclusi la promozione di stili di vita sani ed i programmi organizzati di screening, sorveglianza e screening oncologici											-		
1F110	Programmi organizzati svolti in apposita Unità operativa/Centro di costo											-		
1F111	Programmi organizzati svolti in ambito ospedaliero											-		
1F112	Programmi organizzati svolti in ambito ospedaliero											-		
1F113	Programmi organizzati svolti in ambito ospedaliero											-		
1F120	Altre attività di Sorveglianza e prevenzione delle malattie croniche, inclusi la promozione di stili di vita sani e prevenzione nutrizionale											-		
1F121	Altre attività svolte in ambito extra-ospedaliero											-		
1F122	Altre attività svolte in ambito ospedaliero											-		
1G100	Attività medico legali per finalità pubbliche											62.740,00		
1H100	Contributo Legge 210/92											-		
19999	TOTALE PREVENZIONE COLLETTIVA E SANITA' PUBBLICA											20.124.149,29		
ASSISTENZA DISTRETTUALE														
2A100	Assistenza sanitaria di base											17.599.775,72		
2A110	Medicina generale											14.158.279,66		
2A111	Medicina generale - Attività in convezione											600.000,00		
2A112	Medicina generale - Prestazioni erogate nelle cure domiciliari											14.158.279,66		
2A113	Medicina generale - Prestazioni erogate presso strutture residenziali e semiresidenziali											-		
2A114	Medicina generale - Programmi vaccinali											-		
2A115	Medicina generale - Attività presso UCCP											-		
2A116	Medicina generale - Attività presso Ospedali di Comunità											-		
2A120	Pediatría di libera scelta											3.441.496,06		
2A121	Pediatría di libera scelta - Attività in convezione											15.000,00		
2A122	Pediatría di libera scelta - Prestazioni erogate nelle cure domiciliari											3.441.496,06		
2A123	Pediatría di libera scelta - Programmi vaccinali											-		
2A124	Pediatría di libera scelta - Attività presso UCCP											-		
2A125	Pediatría di libera scelta - Attività presso Ospedali di Comunità											-		
2A130	Altra assistenza sanitaria di base											-		
2A131	Altra assistenza sanitaria di base - Assistenza distrettuale e UCCP											-		
2A132	Altra assistenza sanitaria di base - Ospedali di Comunità											-		
2B100	Continuità assistenziale											5.973.514,91		
2C100	Assistenza ai turisti											-		
2D100	Emergenza sanitaria territoriale											6.386.686,04		
2E100	Assistenza farmaceutica											54.417.181,42		
2E110	Assistenza farmaceutica erogata in regime di convenzione											23.972.668,22		
2E120	Assistenza farmaceutica - erogazione diretta a livello territoriale											25.148.683,30		
2E121	Assistenza farmaceutica - erogazione diretta a livello territoriale - Distribuzione Diretta											23.923.383,30		
2E122	Assistenza farmaceutica - erogazione diretta a livello territoriale - Distribuzione Per Conto											1.225.300,00		
2E130	Assistenza farmaceutica - erogazione diretta a livello ospedaliero											5.295.829,90		
2F100	Assistenza integrativa e protesica											12.863.292,90		

MODELLO DI RILEVAZIONE DEI COSTI DEI LIVELLI DI ASSISTENZA DEGLI ENTI DEL SERVIZIO SANITARIO NAZIONALE

REGIONE	STRUTTURA RILEVATA	CODICE ENTE	OGGETTO DELLA RILEVAZIONE										Altri costi	Sopravvanzato Finanziamento	Ammortamenti	Oneri finanziari, svantaggi, minicostore	Totale
			CONSUNTIVO ANNO														
			Costi per acquisto di servizi					Personale									
Costi di esercizio		Costi per acquisto di servizi		Costi per acquisto di servizi		Personale		Personale		Personale							
Basi sanitarie	Basi non sanitarie	previdenze sanitarie	servizi sanitari per erogazione di prestazioni	servizi non sanitari	Basi sanitarie	Basi professionale	Basi tecnico	Basi amministrative	Ammortamenti	Altri costi	Sopravvanzato Finanziamento	Oneri finanziari, svantaggi, minicostore	Totale				
2K100	2L100	29999	30.898.579,21	428.019,20	112.392.000,00	5.223.451,32	6.415.319,00	29.660.123,45	13.000,00	4.886.170,00	7.112.774,92	1.952.000,00	1.786.000,00	2.481.582,31	5.678.479,13	208.919.498,44	
TOTALE ASSISTENZA DISTRETTUALE																	
ASSISTENZA OSPEDALIERA																	
3A100			495.000,00	15.620,30	-	-	-	-	-	-	-	-	-	-	-	510.620,30	
3A110			276.670,00	12.470,00	-	-	-	-	-	-	-	-	-	-	-	289.140,00	
3A111			120.350,00	10.120,00	-	-	-	-	-	-	-	-	-	-	-	130.470,00	
3A112			156.320,00	2.350,00	-	-	-	-	-	-	-	-	-	-	-	158.670,00	
3A120			218.330,00	3.150,30	-	-	-	-	-	-	-	-	-	-	-	221.480,30	
3B100			13.727.574,60	114.910,60	39.007.000,00	497.000,00	13.493.450,47	33.305.489,69	686.409,78	5.900.255,98	1.061.983,85	2.005.322,05	1.173.249,80	580.582,95	3.698.630,46	115.251.860,23	
3B110			3.628.950,30	6.590,00	11.103.000,00	50.000,00	5.473.000,00	5.813.000,00	165.000,00	133.983,85	850.000,00	724.249,80	430.582,95	1.620.000,00	29.998.356,90		
3B120			10.098.624,30	108.320,60	27.904.000,00	447.000,00	8.020.450,47	27.492.489,69	686.409,78	5.735.255,98	928.000,00	1.155.322,05	449.000,00	2.078.630,46	85.253.503,33		
3B130			-	-	-	-	-	-	-	-	-	-	-	-	-	-	
3B140			-	-	-	-	-	-	-	-	-	-	-	-	-	-	
3B150			-	-	-	-	-	-	-	-	-	-	-	-	-	-	
3C100			-	-	-	-	-	-	-	-	-	-	-	-	-	-	
3D100			-	-	-	-	-	-	-	-	-	-	-	-	-	-	
3E100			2.860.120,30	65.285,97	-	16.000,00	5.450.000,00	908.000,00	-	204.000,00	280.000,00	-	460.000,00	-	1.764.097,05		
3F100			-	-	-	-	-	-	-	-	-	-	-	-	-	-	
3G100			-	-	-	-	-	-	-	-	-	-	-	-	-	-	
3H100			17.082.694,90	195.816,97	74.654.097,05	515.000,00	18.943.450,47	34.213.489,69	686.409,78	6.104.255,98	1.341.983,85	2.005.322,05	1.173.249,80	1.640.582,95	161.652.983,83		
48888			-	-	-	-	-	-	-	-	-	-	-	-	-	-	
49999			49.714.624,11	865.613,17	191.733.127,05	6.043.369,32	26.261.189,47	71.820.718,14	700.407,98	12.527.075,98	9.907.511,77	4.145.192,05	3.838.599,80	4.627.973,05	9.769.509,59	391.154.911,48	
TOTALE GENERALE																	

PRESIDIO OSPEDALIERO SAN GIOVANNI DI DIO CROTONE
CONSUNTIVO 2020

CONS.	CODICE	VOCE MODELLO CE	IMPORTO
	B0010	B.1) Acquisti di beni	26.322
	B0020	B.1.A) Prodotti farmaceutici	16.015
	B0030	B.1.B) EMODERIVATI E Prodotti dietetici	190
	B0040	B.1.C) Materiali per la profilassi (vaccini)	0
	B0050	B.1.D) Materiali diagnostici prodotti chimici	2.750
	B0060	B.1.E) Materiali diagnostici, lastre RX, mezzi di contrasto per RX, carta per ECG, ECG, etc.	40
	B0070	B.1.F) Presidi chirurgici e materiali sanitari	4.490
	B0080	B.1.G) Materiali protesici e Materiali per emodialisi	2.510
	B0110	B.1.J) Prodotti alimentari	2
	B0120	B.1.K) Materiali di guardaroba, di pulizia e di convivenza in genere	180
	B0130	B.1.L) Combustibili, carburanti e lubrificanti	30
	B0140	B.1.M) Supporti informatici e cancelleria	90
	B0150	B.1.N) Materiale per la manutenzione	25
	B0200	B.1.O) Altri beni non sanitari	-
	B0210	B.2) Acquisti di servizi	15.732
	B0240	B.2.3) Acquisti servizi sanitari per assistenza specialistica ambulatoriale	280
R	B0440	B.2.7) - Per altra assistenza	-
	B0470	B.2.8) Compartecipazione al personale per att. Libero-prof. (intramoenia)	750
	B0510	B.2.10) CONSULENZE SANITRIE E NON	40
	B0540	B.2.11) Altri servizi sanitari	110
	B0580	B.2.12) Formazione (esternalizzata e non)	12
	B0590	B.2.B.13) Servizi non sanitari	14.540
	B0671	B.2.13.a) Utenze	740
	B0691	B.2.13.B) Altri servizi	13.800
	B0700	B.3) Manutenzione e riparazione (ordinaria esternalizzata)	1.300
	B0750	B.4) Godimento di beni di terzi	1.300
	B0800	B.5) Personale del ruolo sanitario	38.131
	B0810	B.6) Personale del ruolo professionale	762
	B0820	B.7) Personale del ruolo tecnico	5.711
	B0830	B.8) Personale del ruolo amministrativo	979
	B0840	B.9) Oneri diversi di gestione	920
	B0881	B.10+B.12) Ammortamenti delle altre immobilizzazioni	2.300
	B0940	B.14) Variazione delle rimanenze	1.800
			-
	B99999	Totale costi della produzione (B)	95.257

AZIENDA 202		STATO PATRIMONIALE ATTIVO		Importi: Euro	
SCHEMA DI BILANCIO Decreto Interministeriale _____		Anno 2020	Anno 2019	VARIAZIONE T/T-1	
				Importo	%
A) IMMOBILIZZAZIONI		121.840,20	151.722,28	-29.882	-19,7%
I Immobilizzazioni immateriali		121.840,20	151.722,28	-29.882	-19,7%
1) Costi d'impianto e di ampliamento				-	-
2) Costi di ricerca e sviluppo				-	-
3) Diritti di brevetto e di utilizzazione delle opere dell'ingegno				-	-
4) Immobilizzazioni immateriali in corso e acconti				-	-
5) Altre immobilizzazioni immateriali				-	-
II Immobilizzazioni materiali		32.943.182,05	35.886.174,14	-2.942.992	-8,2%
1) Terreni		1.956.500,00	1.956.500,00	-	0,0%
a) Terreni disponibili		1.956.500,00	1.956.500,00	-	0,0%
b) Terreni indisponibili				-	-
2) Fabbricati		15.272.865,18	16.743.857,43	-1.470.992	-8,8%
a) Fabbricati non strumentali (disponibili)				-	-
b) Fabbricati strumentali (indisponibili)		15.272.865,18	16.743.857,43	-1.470.992	-8,8%
3) Impianti e macchinari		330.052,51	377.202,87	-47.150	-12,5%
4) Attrezzature sanitarie e scientifiche		3.984.601,90	4.902.979,44	-918.378	-18,7%
5) Mobili e arredi		233.879,58	266.300,78	-32.421	-12,2%
6) Automezzi		160.944,83	214.593,10	-53.648	-25,0%
7) Oggetti d'arte				-	-
8) Altre immobilizzazioni materiali		11.004.338,05	11.424.740,52	-420.402	-3,7%
9) Immobilizzazioni materiali in corso e acconti				-	-
III Immobilizzazioni finanziarie (con separata indicazione, per ciascuna voce dei crediti, degli importi esigibili entro l'esercizio successivo)					
1) Crediti finanziari					
a) Crediti finanziari v/ Stato					
b) Crediti finanziari v/ Regione					
c) Crediti finanziari v/ partecipate					
d) Crediti finanziari v/ altri					
2) Titoli					
a) Partecipazioni					
b) Altri titoli					
		51,65	51,65	-	0,0%
		-	-	-	-
		-	-	-	-
		-	-	-	-
		-	-	-	-
		51,65	51,65	-	0,0%
		51,65	51,65	-	0,0%
Totale A)		33.065.073,90	36.037.948,07	-2.972.874	-8,2%
B) ATTIVO CIRCOLANTE		11.932.000,00	7.954.000,00	3.978.000	50,0%
I Rimanenze		11.904.000,00	7.775.000,00	4.129.000	53,1%
1) Rimanenze beni sanitari		28.000,00	179.000,00	-151.000	-84,4%
2) Rimanenze beni non sanitari				-	-
3) Acconti per acquisti beni sanitari				-	-
4) Acconti per acquisti beni non sanitari				-	-
II Crediti (con separata indicazione, per ciascuna voce, degli importi esigibili oltre l'esercizio successivo)					
1) Crediti v/ Stato		2.710.730	45.636.249,50	-48.346.979,87	-48,4%
a) Crediti v/ Stato - parte corrente		859.003	669.140,12	1.528.143,50	859.003,38
1) Crediti v/ Stato per spesa corrente e acconti				-	-
2) Crediti v/ Stato - altro				-	-
b) Crediti v/ Stato - investimenti		859.003	669.140,12	1.528.143,50	859.003,38
c) Crediti v/ Stato - per ricerca				-	-
1) Crediti v/ Ministero della Salute per ricerca corrente				-	-
2) Crediti v/ Ministero della Salute per ricerca finalizzata				-	-
3) Crediti v/ Stato per ricerca - altre Amministrazioni centrali				-	-
4) Crediti v/ Stato - investimenti per ricerca				-	-

AZIENDA 202		STATO PATRIMONIALE ATTIVO		Importi: Euro		
				VARIAZIONE T/T-1		
SCHEMA DI BILANCIO Decreto Interministeriale _____		Anno 2020	Anno 2019	Importo	%	
d) Crediti v/ prefetture		-	-	-	-	
2) Crediti v/ Regione o Provincia Autonoma	1.586.209	24.222.719,27	25.808.927,88	70.513.259,80	-44.704.332	-63,4%
a) Crediti v/ Regione o Provincia Autonoma - parte corrente	1.586.209	17.686.491,39	19.272.700,00	62.989.849,50	-43.717.150	-69,4%
1) Crediti v/ Regione o Provincia Autonoma per spesa corrente	1.586.209	17.686.491,39	19.272.700,00	62.989.849,50	-43.717.150	-69,4%
a) Crediti v/ Regione o Provincia Autonoma per finanziamento sanitario ordinario corrente	1.586.209	17.686.491,39	19.272.700,00	62.989.849,50	-43.717.150	-69,4%
b) Crediti v/ Regione o Provincia Autonoma per finanziamento sanitario aggiuntivo corrente I.E.A.						
c) Crediti v/ Regione o Provincia Autonoma per finanziamento sanitario aggiuntivo corrente extra I.E.A.						
d) Crediti v/ Regione o Provincia Autonoma per spesa corrente - altro						
2) Crediti v/ Regione o Provincia Autonoma per ricerca						
b) Crediti v/ Regione o Provincia Autonoma - patrimonio netto		6.536.227,88	6.536.227,88	7.523.410,30	-987.182	-13,1%
1) Crediti v/ Regione o Provincia Autonoma per finanziamento per investimenti		5.500.000,00	5.500.000,00	5.500.000,00	-	0,0%
2) Crediti v/ Regione o Provincia Autonoma per incremento fondo di dotazione						
3) Crediti v/ Regione o Provincia Autonoma per ripiano perdite		1.036.227,88	1.036.227,88	2.023.410,30	-987.182	-48,8%
4) Crediti v/ Regione o Provincia Autonoma per ricostituzione risorse da investimenti esercizi precedenti						
3) Crediti v/ Comuni		28.549,10	28.549,10	32.695,98	-4.147	-12,7%
4) Crediti v/ aziende sanitarie pubbliche e acconto quota FSR da distribuire		9.140.885,12	9.140.885,12	9.206.567,73	-65.683	-0,7%
a) Crediti v/ aziende sanitarie pubbliche della Regione		9.139.494,97	9.139.494,97	9.205.865,73	-66.371	-0,7%
b) Crediti v/ aziende sanitarie pubbliche fuori Regione		1.390,15	1.390,15	702,00	688	98,0%
5) Crediti v/ società partecipate e/o enti dipendenti della Regione						
6) Crediti v/ Erario		5.223,69	5.223,69	1.112.541,00	-1.107.317	-99,5%
7) Crediti v/ altri	265.518	11.569.732,20	11.835.250,58	11.920.333,25	-85.083	-0,7%
III Attività finanziarie che non costituiscono immobilizzazioni						
1) Partecipazioni che non costituiscono immobilizzazioni						
2) Altri titoli che non costituiscono immobilizzazioni						
IV Disponibilità liquide			9.866.935,29	9.933.289,10	-66.354	-0,7%
1) Cassa			12.166,51	21.455,41	-9.289	-43,3%
2) Istituto Tesoriere			7.619.114,06	7.676.178,97	-57.065	-0,7%
3) Tesoreria Unica						
4) Conto corrente postale			2.235.654,72	2.235.654,72	-	0,0%
Totale B)			70.145.915,16	111.531.690,24	-41.385.775	-37,1%
C) RATEI E RISCONTI ATTIVI						
I Ratei attivi			489.496,77	489.105,06	392	0,1%
II Risconti attivi					392	0,1%
Totale C)			489.496,77	489.105,06	392	0,1%
TOTALE ATTIVO (A+B+C)			103.700.485,83	148.058.743,37	-44.358.258	-30,0%
D) CONTI D'ORDINE						
1) Canoni di leasing ancora da pagare			9.836,83	9.836,83	-	0,0%
2) Depositi cauzionali						
3) Beni in comodato						
4) Altri conti d'ordine						
Totale D)			9.836,83	9.836,83	-	0,0%

AZIENDA 202		STATO PATRIMONIALE PASSIVO		Importi: Euro			
SCHEMA DI BILANCIO <i>Decreto Interministeriale</i>		Anno 2020	Anno 2019	VARIAZIONE T/T-1			
				Importo	%		
A) PATRIMONIO NETTO							
I Fondo di dotazione		12.224.432,14	12.224.432,14	-	0,0%		
II Finanziamenti per investimenti		10.895.761,74	16.357.949,91	-5.462.188	-33,4%		
1) Finanziamenti per beni di prima dotazione		3.070.184,47	3.319.884,90	-249.700	-7,5%		
2) Finanziamenti da Stato per investimenti		-	-	-	-		
a) <i>Finanziamenti da Stato ex art. 20 Legge 67/88</i>		-	-	-	-		
b) <i>Finanziamenti da Stato per ricerca</i>		3.070.184,47	3.319.884,90	-249.700	-7,5%		
c) <i>Finanziamenti da Stato - altro</i>		5.500.577,90	11.462.733,11	-5.962.155	-52,0%		
3) Finanziamenti da Regione per investimenti		669.140,12	-	669.140	-		
4) Finanziamenti da altri soggetti pubblici per investimenti		1.655.859,25	1.575.331,90	80.527	5,1%		
5) Finanziamenti per investimenti da rettifica contributi in conto esercizio		-	-	-	-		
III Riserve da donazioni e lasciti vincolati ad investimenti		-	-	-	-		
IV Altre riserve		-	-	-	-		
V Contributi per ripiano perdite		89.856.047,28	84.812.855,00	-5.043.192	-5,9%		
VI Utili (perdite) portati a nuovo		22.022.902,31	35.219.132,06	-13.196.230	-37,5%		
VII Utile (perdita) dell'esercizio		-	-	-	-		
Totale A)		88.758.755,71	91.449.605,01	2.690.849	-2,9%		
B) FONDI PER RISCHI ED ONERI							
1) Fondi per imposte, anche differite		12.357.556,21	4.322.859,47	8.034.697	185,9%		
2) Fondi per rischi		-	-	-	-		
3) Fondi da distribuire		-	-	-	-		
4) Quota inutilizzata contributi di parte corrente vincolati		3.235.931,51	4.538.894,74	-1.302.963,23	-29,1%		
5) Altri fondi oneri		-	-	-	-		
Totale B)		15.593.487,72	8.861.754,21	6.731.734	76,0%		
C) TRATTAMENTO FINE RAPPORTO							
1) Premi operosità		1.318.228,65	1.445.625,15	-127.397	-8,8%		
2) TFR personale dipendente		-	-	-	-		
Totale C)		1.318.228,65	1.445.625,15	-127.397	-8,8%		
D) DEBITI (con separata indicazione, per ciascuna voce, degli importi esigibili oltre l'esercizio successivo)							
		Entro 12 mesi	Oltre 12 mesi				
1) Mutui passivi		-	-	-	-		
2) Debiti v/Stato		-	-	-	-		
3) Debiti v/Regione o Provincia Autonoma		-	6.901.709,73	6.901.709,73	3.174.949	85,2%	
4) Debiti v/Comuni		-	1.780,57	1.780,57	2.053,57	-273	-13,3%
5) Debiti v/aziende sanitarie pubbliche		-	2.461.697,32	2.461.697,32	2.374.858,28	86.839	3,7%
a) <i>Debiti v/aziende sanitarie pubbliche della Regione per spesa corrente e mobilità</i>		-	-	-	-	-	
b) <i>Debiti v/aziende sanitarie pubbliche della Regione per finanziamento sanitario aggiuntivo corrente LEA</i>		-	-	-	-	-	
c) <i>Debiti v/aziende sanitarie pubbliche della Regione per finanziamento sanitario aggiuntivo corrente extra LEA</i>		-	-	-	-	-	
d) <i>Debiti v/aziende sanitarie pubbliche della Regione per altre prestazioni</i>		-	2.461.697,32	2.461.697,32	2.374.858,28	86.839	3,7%
e) <i>Debiti v/aziende sanitarie pubbliche della Regione per versamenti a patrimonio netto</i>		-	-	-	-	-	
f) <i>Debiti v/aziende sanitarie pubbliche fuori Regione</i>		-	-	-	-	-	
6) Debiti v/società partecipate e/o enti dipendenti della Regione		-	119.857.782,97	119.857.782,97	142.488.018,84	-22.630.236	-15,9%
7) Debiti v/fornitori		-	7.242.601,60	7.242.601,60	39.292.121,63	-32.049.520	-81,6%
8) Debiti v/Istituto Tesoriere		-	-	-	-	-	
9) Debiti tributari		19.621.618,86	-	19.621.618,86	22.777.731,92	-3.156.113	-13,9%
10) Debiti v/altri finanziatori		-	-	-	-	-	
11) Debiti v/istituti previdenziali, assistenziali e sicurezza sociale		2.695.230,41	-	2.695.230,41	3.858.468,45	-1.163.238	-30,1%
12) Debiti v/altri		-	16.681.556,38	16.681.556,38	14.603.436,42	2.078.120	14,2%
Totale D)		22.316.849,27	153.147.128,57	175.463.977,84	229.123.449,72	-53.659.472	-23,4%

AZIENDA 202		STATO PATRIMONIALE PASSIVO		Importi: Euro		
SCHEMA DI BILANCIO <i>Decreto Interministeriale</i>		Anno 2020	Anno 2019	VARIAZIONE T/T-1		
				Importo	%	
E) RATEI E RISCONTI PASSIVI				-	-	
1) Ratei passivi		83.547,33	77.519,30	6.028	7,8%	
2) Risconti passivi		-	-	-	-	
Totale E)		83.547,33	77.519,30	6.028	7,8%	
TOTALE PASSIVO E PATRIMONIO NETTO (A+B+C+D+E)		153.147.128,57	103.700.485,83	148.058.743,37	-44.358.258	-30,0%
F) CONTI D'ORDINE				-	-	
1) Canoni di leasing ancora da pagare		9.836,83	9.836,83	-	0,0%	
2) Depositi cauzionali		-	-	-	-	
3) Beni in comodato		-	-	-	-	
4) Altri conti d'ordine		-	-	-	-	
Totale F)		9.836,83	9.836,83	-	0,0%	

AZIENDA 202		CONTO ECONOMICO		Importi: Euro	
SCHEMA DI BILANCIO Decreto Interministeriale _____		Anno 2020	Anno 2019	VARIAZIONE T/T-1	
				Importo	%
A) VALORE DELLA PRODUZIONE		343.482.859,52	342.329.174,24	1.153.685	0,3%
1) Contributi in c/esercizio		332.704.525,05	329.169.487,79	3.535.037	1,1%
a) Contributi in c/esercizio - da Regione o Provincia Autonoma per quota F.S. regionale		10.764.334,47	13.153.686,45	-2.389.352	-18,2%
b) Contributi in c/esercizio - extra fondo		6.962.128,16	8.773.461,56	-1.811.333	-20,6%
1) Contributi da Regione o Prov. Aut. (extra fondo) - sticolati				-	-
2) Contributi da Regione o Prov. Aut. (extra fondo) - Risorse aggiuntive da bilancio a titolo di copertura LEA				-	-
3) Contributi da Regione o Prov. Aut. (extra fondo) - Risorse aggiuntive da bilancio a titolo di copertura extra LEA		3.802.206,51	4.002.714,49	-200.508	-5,0%
4) Contributi da Regione o Prov. Aut. (extra fondo) - altro				-	-
5) Contributi da aziende sanitarie pubbliche (extra fondo)			377.510,40	-377.510	-100,0%
6) Contributi da altri soggetti pubblici				-	-
c) Contributi in c/esercizio - per ricerca				-	-
1) da Ministero della Salute per ricerca corrente				-	-
2) da Ministero della Salute per ricerca finalizzata				-	-
3) da Regione e altri soggetti pubblici				-	-
4) da privati		14.000,00	6.000,00	8.000	133,3%
d) Contributi in c/esercizio - da privati		2.513.948,07	2.203.238,26	-310.710	14,1%
2) Rettifica contributi c/esercizio per destinazione ad investimenti				-	-
3) Utilizzo fondi per quote inutilizzate contributi vincolati di esercizi precedenti		5.510.077,15	6.631.932,77	-1.121.856	-16,9%
4) Ricavi per prestazioni sanitarie e sociosanitarie a rilevanza sanitaria		2.889.882,46	2.889.882,46	-	0,0%
a) Ricavi per prestazioni sanitarie e sociosanitarie - ad aziende sanitarie pubbliche		888.137,26	1.413.450,55	-525.313	-37,2%
b) Ricavi per prestazioni sanitarie e sociosanitarie - intramoenia		1.732.057,43	2.328.599,76	-596.542	-25,6%
c) Ricavi per prestazioni sanitarie e sociosanitarie - altro		614.364,94	2.697.029,54	-2.082.665	-77,2%
5) Concorsi, recuperi e rimborsi		875.498,20	1.611.279,50	-735.781	-45,7%
6) Compartecipazione alla spesa per prestazioni sanitarie (Ticket)		5.549.700,42	4.145.192,06	1.404.508	33,9%
7) Quota contributi in c/capitale imputata nell'esercizio				-	-
8) Incrementi delle immobilizzazioni per lavori interni		302.974,17	162.637,19	140.337	86,3%
9) Altri ricavi e proventi		353.821.526,33	355.374.007,04	-1.552.481	-0,4%
Totale A)					
B) COSTI DELLA PRODUZIONE		51.701.484,38	49.020.737,94	2.680.746	5,5%
1) Acquisti di beni		50.960.472,72	48.299.948,41	2.660.524	5,5%
a) Acquisti di beni sanitari		741.011,66	720.789,53	20.222	2,8%
b) Acquisti di beni non sanitari		183.543.904,90	187.343.162,82	-3.799.258	-2,0%
2) Acquisti di servizi sanitari		21.432.257,76	20.972.219,37	460.038	2,2%
a) Acquisti di servizi sanitari - Medicina di base		23.972.668,22	25.037.154,07	-1.064.486	-4,3%
b) Acquisti di servizi sanitari - Farmaceutica		20.904.694,64	20.809.956,51	94.738	0,5%
c) Acquisti di servizi sanitari per assistenza specialistica ambulatoriale		10.838.742,23	10.310.756,18	527.986	5,1%
d) Acquisti di servizi sanitari per assistenza riabilitativa		3.279.981,19	4.440.962,09	-1.160.981	-26,1%
e) Acquisti di servizi sanitari per assistenza integrativa		3.383.636,71	3.818.018,77	-434.382	-11,4%
f) Acquisti di servizi sanitari per assistenza protesica		70.885.025,86	71.383.657,37	-498.632	-0,7%
g) Acquisti di servizi sanitari per assistenza ospedaliera		3.313.111,53	3.685.797,33	-372.686	-10,1%
h) Acquisti prestazioni di psichiatria residenziale e semiresidenziale		7.055.826,35	6.924.178,33	131.648	1,9%
i) Acquisti prestazioni di distribuzione farmaci File F		43.787,61	43.292,71	495	1,1%
j) Acquisti prestazioni termali in convenzione		532.254,69	619.215,39	-86.961	-14,0%
k) Acquisti prestazioni di trasporto sanitario		15.493.376,37	14.788.190,11	705.186	4,8%
l) Acquisti prestazioni socio-sanitarie a rilevanza sanitaria		812.405,63	1.398.337,38	-585.932	-41,9%
m) Compartecipazione al personale per att. Libero-prof. (intramoenia)		358.653,30	1.178.071,55	-819.418	-69,6%
n) Rimborsi Assegni e contributi sanitari		161.411,85	135.691,29	25.721	19,0%
o) Consulenze, collaborazioni, interinale, altre prestazioni di lavoro sanitarie e sociosanitarie		1.076.070,96	1.797.664,37	-721.593	-40,1%
p) Altri servizi sanitari e sociosanitari a rilevanza sanitaria				-	-
q) Costi per differenziale Tariffe TUC		19.904.347,63	19.584.202,13	320.146	1,6%
3) Acquisti di servizi non sanitari		19.798.299,94	19.291.255,45	507.044	2,6%
a) Servizi non sanitari		88.941,20	263.476,29	-174.535	-66,2%
b) Consulenze, collaborazioni, interinale, altre prestazioni di lavoro non sanitarie				-	-

AZIENDA 202		CONTO ECONOMICO		Importi: Euro	
SCHEMA DI BILANCIO <i>Decreto Interministeriale</i>		Anno 2020	Anno 2019	VARIAZIONE T/T-1	
				Importo	%
		17.106,49	29.470,39	-12.364	-42,0%
c) Formazione		1.798.862,92	2.186.687,94	-387.825	-17,7%
4) Manutenzione e riparazione		2.965.483,69	2.665.544,42	299.939	11,3%
5) Godimento di beni di terzi		89.364.246,30	87.874.601,57	1.489.645	1,7%
6) Costi del personale		38.254.629,08	36.255.268,63	1.999.360	5,5%
a) Personale dirigente medico		2.956.072,39	3.765.405,90	-809.334	-21,5%
b) Personale dirigente ruolo sanitario non medico		29.629.048,13	29.001.673,89	627.374	2,2%
c) Personale comparto ruolo sanitario		1.569.905,93	1.728.003,93	-158.098	-9,1%
d) Personale dirigente altri ruoli		16.954.590,77	17.124.249,22	-169.658	-1,0%
e) Personale comparto altri ruoli		1.455.357,08	3.869.876,88	-2.414.520	-62,4%
7) Oneri diversi di gestione		5.549.700,43	4.145.192,05	1.404.508	33,9%
8) Ammortamenti		157.140,53	65.065,50	92.075	141,5%
a) Ammortamenti immobilizzazioni immateriali		1.470.992,25	509.220,16	961.772	188,9%
b) Ammortamenti dei Fabbricati		3.921.567,65	3.570.906,39	350.661	9,8%
c) Ammortamenti delle altre immobilizzazioni materiali		-	-	-	-
9) Svalutazione delle immobilizzazioni e dei crediti		3.978.000,00	1.559.499,34	-5.537.499	-355,1%
10) Variazione delle rimanenze		4.129.000,00	1.414.675,70	-5.543.676	-391,9%
a) Variazione delle rimanenze sanitarie		151.000,00	144.823,64	6.176	4,3%
b) Variazione delle rimanenze non sanitarie		12.446.707,48	7.237.405,20	5.209.302	72,0%
11) Accantonamenti		6.700.000,00	5.052.000,00	1.648.000	32,6%
a) Accantonamenti per rischi		250.000,00	250.000,00	-	0,0%
b) Accantonamenti per premio operosità		-	-	-	-
c) Accantonamenti per quote inutilizzate di contributi vincolati		5.496.707,48	1.935.405,20	3.561.302	184,0%
d) Altri accantonamenti		-	-	-	-
Totale B)		364.752.094,82	365.486.910,29	-734.815	-0,2%
DIFF. TRA VALORE E COSTI DELLA PRODUZIONE (A-B)		-	-	-	-
		10.930.568,49	10.112.903,25	817.665	8,1%
C) PROVENTI E ONERI FINANZIARI		2,25	14,97	-13	-85,0%
1) Interessi attivi ed altri proventi finanziari		6.418.114,72	9.769.509,59	-3.351.395	-34,3%
2) Interessi passivi ed altri oneri finanziari		6.418.112,47	9.769.494,62	3.351.382	-34,3%
Totale C)		-	-	-	-
D) RETTIFICHE DI VALORE DI ATTIVITA' FINANZIARIE		-	-	-	-
1) Rivalutazioni		-	-	-	-
2) Svalutazioni		-	-	-	-
Totale D)		-	-	-	-
E) PROVENTI E ONERI STRAORDINARI		5.940.402,98	561.757,41	5.378.646	957,5%
1) Proventi straordinari		5.940.402,98	561.757,41	5.378.646	957,5%
a) Plusvalenze		5.940.402,98	561.757,41	5.378.646	957,5%
b) Altri proventi straordinari		3.734.081,20	9.126.422,06	-5.392.341	-59,1%
2) Oneri straordinari		3.734.081,20	9.126.422,06	-5.392.341	-59,1%
a) Minusvalenze		3.734.081,20	9.126.422,06	-5.392.341	-59,1%
b) Altri oneri straordinari		2.206.321,78	8.564.664,65	10.770.986	-125,8%
Totale E)		2.206.321,78	8.564.664,65	10.770.986	-125,8%
RISULTATO PRIMA DELLE IMPOSTE (A-B+C+D+E)		-	-	-	-
		15.142.359,18	28.447.062,52	13.304.703	46,8%
Y) IMPOSTE SUL REDDITO DELL'ESERCIZIO		6.880.543,15	6.772.069,54	108.474	1,6%
1) IRAP		5.977.662,06	5.887.493,37	90.169	1,5%
a) IRAP relativa a personale dipendente		824.864,09	758.096,17	66.768	8,8%
b) IRAP relativa a collaboratori e personale assimilato a lavoro dipendente		78.017,00	126.480,00	-48.463	-38,3%
c) IRAP relativa ad attività di libera professione (intramoenia)		-	-	-	-
d) IRAP relativa ad attività commerciali		-	-	-	-
2) IRES		-	-	-	-
3) Accantonamento a fondo imposte (accertamenti, condoni, ecc.)		6.880.543,15	6.772.069,54	108.474	1,6%
Totale Y)		22.022.902,33	35.219.132,06	13.196.230	-37,5%
UTILE (PERDITA) DELL'ESERCIZIO		-	-	-	-