

DELIBERAZIONE DEL COMMISSARIO N. 400 DEL 30 Aprile 2019

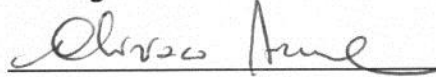
Oggetto: Approvazione Bilancio di Esercizio anno 2018.

Il Commissario Dr. Antonio Graziano, nominato con DPGR n. 29 del 16 gennaio 2019, adotta la seguente deliberazione in merito all'argomento indicato in oggetto, assistito dal Direttore del Dipartimento Area Servizi Tecnico - Amministrativi.


STRUTTURA PROPONENTE : Ufficio Gestione Risorse Economico Finanziario

Il Direttore del Dipartimento Area Amministrativa propone al Commissario l'adozione del presente atto del quale ha accertato la regolarità tecnico-procedurale.

Il Responsabile del Procedimento
Rag. Armando CHIRIACO




Il Direttore U.O.C.
Dott. Francesco Saverio LORIA



Visto del Direttore del Dipartimento Servizi Tecnico Amministrativi

Il Direttore Dipartimento
Dott. Francesco Saverio LORIA



PREMESSO

CHE con Delibera del Direttore Generale p.t. n. 111 del 31 Ottobre 2017 è stato approvato il Bilancio Economico Preventivo 2018 e Pluriennale 2018-2020;

CHE il Collegio Sindacale con verbale n. 30 del 4 Dicembre 2017 ha espresso parere favorevole all'approvazione dello stesso, ritenendo le previsioni attendibili, congrue e coerenti con il Piano di attività 2018, con i finanziamenti regionali nonché con le direttive impartite dalle autorità regionali e centrali.

CHE ai sensi dell'art. 31 comma 1 della L.R. n. 43 del 1996, il bilancio di esercizio delle Aziende Sanitarie ed Ospedaliere, corredato della relazione del Collegio Sindacale, deve essere adottato entro il 30 aprile dell'anno successivo a quello di chiusura dell'esercizio;

VERIFICATO

CHE il Commissario ad acta per l'attuazione del Piano di Rientro dai disavanzi del Servizio Sanitario della Regione Calabria con DCA n. 62 del 9 aprile 2019 ha approvato le tabelle di riparto del FSR a destinazione indistinta e vincolata anno 2018, ai sensi dell'art. comma 2-sexies lett. d), del D.Lgs. 502/92 e successive modificazioni ed integrazioni.

CHE il Servizio Finanziario del Dipartimento Tutela della Salute ha inviato la Tabella M con i dati della mobilità attiva e passiva intra ed extra regionale da comprendere nel bilancio di esercizio 2018;

DATO ATTO

CHE il Bilancio di Esercizio anno 2018, redatto in conformità a quanto stabilito dal D.Lgs. n. 118/2011, è costituito da:

- Stato Patrimoniale
- Conto Economico
- Rendiconto Finanziario
- Nota Integrativa

ed è corredato dalla Relazione sulla gestione sottoscritta dal Commissario p.t.;

CHE ai sensi del D.L. n. 112 del 25 giugno 2008 art. 77-quater, convertito in legge, con modificazioni, dall'art. 1, comma 1, L. n. 133 del 6 agosto 2008, al Bilancio dell'Azienda, soggetta al Sistema Informativo delle Operazioni degli Enti Pubblici (SIOPE), è allegato il prospetto dei dati SIOPE e delle disponibilità liquide;

CHE, ai sensi dell'art. 41 del D.L. n. 66/2014, è allegata la relazione sulla tempestività dei pagamenti delle transazioni commerciali;

CHE lo Stato Patrimoniale, il Conto Economico, il Rendiconto Finanziario, la Nota Integrativa e la Relazione sulla Gestione, sono predisposti secondo quanto previsto dall'art. 26 comma 1 del succitato D.Lgs. n. 118/2011;

CHE, ai sensi dell'art. 25 della L.R. n. 43/96, comma 10, al Bilancio dell'Azienda è allegato il Conto Economico del Presidio Ospedaliero "S. Giovanni di Dio" di Crotona;

ACCERTATA la conformità del Bilancio di Esercizio dell'anno 2018 agli artt. 25-26-27-28-29 e 30 della richiamata Legge Regionale n. 43/96;

PRESO ATTO del seguente Risultato di Gestione:

RISULTATO DELL'ESERCIZIO 2018

Valore della Produzione	Euro	344.386.604,32
Costi della Produzione	"	359.709.278,22
Maggiori Costi della Produzione	"	15.322.673,90
Proventi ed Oneri Finanziari	"	10.439.156,11
Proventi ed Oneri Straordinari	"	- 1.957.842,37
Imposte e Tasse	"	6.385.936,57

Perdita di Esercizio anno 2018 Euro 30.189.924,21

VISTE le leggi che disciplinano la materia;

Con il parere favorevole del Direttore Amministrativo e del Direttore Sanitario

IL COMMISSARIO

Vista la proposta di deliberazione che precede e che s'intende qui di seguito integralmente riportata e trascritta.

Visti i pareri favorevoli espressi dal Direttore Amministrativo e dal Direttore Sanitario.

Ritenuto di condividerne il contenuto.

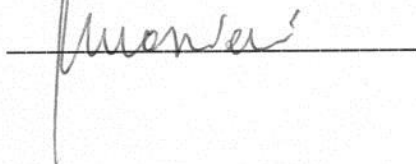
DELIBERA

di approvare la superiore proposta che qui s'intende integralmente riportata e trascritta per come sopra formulata dal Direttore della struttura proponente.


Trasmettere copia del presente provvedimento:

- a) Al Collegio Sindacale
- b) Alla Giunta Regionale della Calabria, tramite il Dipartimento Tutela della Salute, per il conseguente controllo ed approvazione.


Il Direttore Amministrativo
Avv. Francesco MASCIARI



Il Direttore Sanitario
Dott.ssa Maria Pompea BERNARDI



Il Commissario
Dott. Antonio GRAZIANO



UFFICIO AFFARI GENERALI
SEGRETERIA GENERALE

CERTIFICATO DI PUBBLICAZIONE

Si certifica che la presente delibera è stata pubblicata nelle forme di legge all'Albo pretorio dell'Azienda in data 30 APR. 2019 con protocollo n.

050

Il Responsabile del procedimento
IL RESPONSABILE DEL PROCEDIMENTO

....COLL. AMM.VO. PROF....

Rag. Francesco SORVILLO

Il Direttore U.O.C.
Affari Generali e Legali
Dr.ssa Anna Giordano

Attività'**Esercizio 2018 - Bilancio 2018**

Codice	Nuovi Modelli CE SP	Consuntivo Euro
A)	IMMOBILIZZAZIONI	37.977.589,96
A.I)	IMMOBILIZZAZIONI IMMATERIALI	186.762,97
A.I.1)	Costi di impianto e di ampliamento	186.762,97
A.I.1.a)	Costi di impianto e di ampliamento	1.367.262,13
10113030	COSTI PER ACQUISTO ED IMPLEMENTAZIONE software	1.367.262,13
A.I.1.b)	F.do Amm.to costi di impianto e di ampliamento	-1.180.499,16
10113040	Fondo amm.to software	-1.180.499,16
A.II)	IMMOBILIZZAZIONI MATERIALI	37.790.775,34
A.II.1)	Terreni	1.956.500,00
A.II.1.a)	Terreni disponibili	1.956.500,00
10121010	Terreni	1.956.500,00
A.II.2)	Fabbricati	17.253.077,59
A.II.2.b)	Fabbricati strumentali (indisponibili)	17.253.077,59
A.II.2.b.1)	Fabbricati strumentali (indisponibili)	33.249.476,37
10122050	Fabbricati indisponibili	33.249.476,37
A.II.2.b.2)	F.do Amm.to Fabbricati strumentali (indisponibili)	-15.996.398,78
10122060	F.do Amm.to Fabbricati indisponibili	-16.275.471,16
10122070	Fabbricati in costruzione	279.072,38
A.II.3)	Impianti e macchinari	431.089,00
A.II.3.a)	Impianti e macchinari	3.275.753,66
10123010	Impianti e macchinari sanitari	2.602.843,87
10123030	Impianti e macchinari non sanitari	672.909,79
A.II.3.b)	F.do Amm.to Impianti e macchinari	-2.844.664,66
10123020	Fondo ammortamento impianti e macchinari sanitari	-2.565.189,48
10123040	Fondo ammortamento impianti e macchinari non sanitari	-279.475,18
A.II.4)	Attrezzature sanitarie e scientifiche	6.117.581,61
A.II.4.a)	Attrezzature sanitarie e scientifiche	42.514.737,80
10124010	Attrezzature sanitarie e scientifiche	42.459.422,76

Attività'**Esercizio 2018 - Bilancio 2018**

Codice	Nuovi Modelli CE SP	Consuntivo Euro
10124030	Attrezzature generiche	55.315,04
A.II.4.b)	F.do Amm.to Attrezzature sanitarie e scientifiche	-36.397.156,19
10124020	F.do Amm.to Attrezzature sanitarie e scientifiche	-36.352.585,47
10124040	Fondo ammortamento attrezzature generiche	-44.570,72
A.II.5)	Mobili e arredi	304.343,75
A.II.5.a)	Mobili e arredi	2.678.037,72
10125010	Mobili e arredi	2.678.037,72
A.II.5.b)	F.do Amm.to Mobili e arredi	-2.373.693,97
10125020	F.do Amm.to Mobili e arredi	-2.373.693,97
A.II.6)	Automezzi	286.124,14
A.II.6.a)	Automezzi	2.074.486,15
10126010	Ambulanze	613.046,50
10126030	Automezzi	1.461.439,65
A.II.6.b)	F.do Amm.to Automezzi	-1.788.362,01
10126020	Fondo ammortamento ambulanze	-452.855,02
10126040	Fondo ammortamento automezzi	-1.335.506,99
A.II.8)	Altre immobilizzazioni materiali	11.442.059,25
A.II.8.a)	Altre immobilizzazioni materiali	18.508.245,81
10127010	Migliorie su beni di terzi	379.238,07
10127030	Altri beni materiali	4.549.355,50
10127050	MACCHINE D'UFFICIO, COMPUTERS, SISTEMI telefonici	879.872,20
10127060	Costi di manutenzione straordinaria a fabbricati	12.246.240,31
10127070	Costi di manutenzione straordinaria a impianti e macchinari	453.539,73
A.II.8.b)	F.do Amm.to Altre immobilizzazioni materiali	-7.066.186,56
10127020	Fondo ammortamento migliorie su beni di terzi	-238.678,70
10127040	Fondo ammortamento altri beni materiali	-4.465.180,28
10127110	FONDO AMM.TO MACCHINE UFF,COMPUTERS,SISTEMI TELEFONICI	-678.106,64
10127120	FONDO AMM.TO COSTI MANUT.STRAORD.FABBRICATI	-1.577.570,58

Attività'**Esercizio 2018 - Bilancio 2018**

Codice	Nuovi Modelli CE SP	Consuntivo Euro
10127130	FONDO AMM.TO COSTI MANUT.STRAORD.IMPIANTI E MACCHINARI	-106.650,36
A.III)	IMMOBILIZZAZIONI FINANZIARIE	51,65
A.III.2)	Titoli	51,65
A.III.2.b)	Altri titoli	51,65
A.III.2.b.4)	Altri titoli	51,65
10132060	Altri titoli	51,65
B)	ATTIVO CIRCOLANTE	112.012.348,34
B.I)	RIMANENZE	9.513.499,34
B.I.1)	Rimanenze beni sanitari	9.189.675,70
B.I.1.a)	Prodotti farmaceutici ed emoderivati	4.321.483,00
10211010	Prodotti Farmaceutici	4.321.483,00
B.I.1.b)	Sangue ed emocomponenti	43.000,00
10212010	Emoderivati	43.000,00
B.I.1.c)	Dispositivi medici	3.471.028,48
10211001	Materiali per emodialisi	774.647,50
10213010	Ossigeno	47.200,00
10217010	Mezzi di contrasto	14.258,92
10217020	Materiali diagnostici, lastre RX carta per ECG, ECG, ecc	19.624,95
10218010	Presidi chirurgici e materiali sanitari	2.035.187,91
10218020	Vetr.materiale lab. analisi	369.008,18
10219010	Materiali protesici	211.101,02
B.I.1.d)	Prodotti dietetici	113.051,21
10214010	Prodotti dietetici	113.051,21
B.I.1.e)	Materiali per la profilassi (vaccini)	98.745,41
10215010	Materiali per profilassi (vaccini)	98.745,41
B.I.1.f)	Prodotti chimici	994.698,39
10216010	Materiali diagnostici prodotti chimici	994.698,39
B.I.1.h)	Altri beni e prodotti sanitari	147.669,21

Attività'**Esercizio 2018 - Bilancio 2018**

Codice	Nuovi Modelli CE SP	Consuntivo Euro
10211203	Altri beni e prodotti sanitari	132.257,85
10211205	Materie prime (prod galenici)	15.411,36
B.I.2)	Rimanenze beni non sanitari	323.823,64
B.I.2.a)	Prodotti alimentari	1.391,09
10222010	Prodotti alimentari	1.391,09
B.I.2.b)	Materiali di guardaroba, di pulizia, e di convivenza in genere	111.656,45
10223020	Materiali di guardaroba, di pulizia e di convivenza in genere	111.656,45
B.I.2.d)	Supporti informatici e cancelleria	163.099,30
10225040	Supporti informatici e Cancelleria e stampati	163.099,30
B.I.2.e)	Materiale per la manutenzione	47.676,80
10226050	Materiale tecnico strumentale per manutenzioni e riparazioni	47.676,80
B.II)	CREDITI	92.645.168,29
B.II.1)	Crediti v/Stato	859.003,38
B.II.1.b)	Crediti v/Stato per spesa corrente - FSN	573.090,23
10231010	Crediti v/ Stato per spesa corrente	573.090,23
B.II.1.h)	Crediti v/Stato per finanziamenti per investimenti	285.913,15
10231040	Crediti v/ Stato per spesa investimenti	285.913,15
B.II.2)	Crediti v/Regione o Provincia Autonoma	69.645.448,51
B.II.2.a)	Crediti v/Regione o Provincia Autonoma per spesa corrente	59.888.070,63
B.II.2.a.3)	Crediti v/Regione o Provincia Autonoma per quota FSR	59.888.070,63
10232010	Crediti v/ Regione per spesa corrente	59.888.070,63
B.II.2.b)	Crediti v/Regione o Provincia Autonoma per versamenti a patrimonio netto	9.757.377,88
B.II.2.b.1)	Crediti v/Regione o Provincia Autonoma per finanziamenti per investimenti	5.500.000,00
10233010	Crediti v/Regione per finanziamenti per investimenti	5.500.000,00
B.II.2.b.3)	Crediti v/Regione o Provincia Autonoma per ripiano perdite	4.257.377,88
10233030	Crediti v/Regione per ripiano perdite	4.257.377,88
B.II.3)	Crediti v/Comuni	29.000,60
10241010	Crediti v/Comuni	29.000,60

Attività'**Esercizio 2018 - Bilancio 2018**

Codice	Nuovi Modelli CE SP	Consuntivo Euro
B.II.4)	Crediti v/Aziende sanitarie pubbliche	9.086.785,96
B.II.4.a)	Crediti v/Aziende sanitarie pubbliche della Regione	9.086.630,90
B.II.4.a.3)	Crediti v/Aziende sanitarie pubbliche della Regione - per altre prestazioni	9.086.630,90
10251010	Crediti verso ASP COSENZA	8.650.047,68
10251030	Crediti verso ASP CATANZARO	322.820,74
10251050	Crediti verso ASP REGGIO CALABRIA	27.194,48
10252020	Crediti verso A.O. PUGLESE CIACCIO (Cz)	59.248,58
10252030	Crediti verso A.O. MATER DOMINI	27.319,42
B.II.4.c)	Crediti v/Aziende sanitarie pubbliche Extraregione	155,06
10254010	Crediti v/aziende sanitarie pubbliche fuori regione (mobilità pubblica non in compensazione)	155,06
B.II.6)	Crediti v/Erario	1.112.541,00
10271020	Erario c/IRAP	1.112.541,00
B.II.7)	Crediti v/altri	11.912.388,84
B.II.7.a)	Crediti v/clienti privati	8.003.494,70
10281010	Crediti v/clienti privati	8.678.547,16
10281301	Fondo svalutazione - Crediti v/clienti privati	-1.430.297,68
10287010	Crediti v/altri soggetti pubblici	755.245,22
B.II.7.c)	Crediti v/altri soggetti pubblici	85.077,71
10286010	Crediti v/prefetture	85.077,71
B.II.7.e)	Altri crediti diversi	3.823.816,43
10288010	Crediti per fatture da emettere	65.448,94
10289010	Crediti per note di credito da ricevere	3.758.367,49
B.IV)	DISPONIBILITA' LIQUIDE	9.853.680,71
B.IV.1)	Cassa	16.311,68
10211103	Cassa principale	16.311,68
B.IV.3)	Tesoreria Unica	7.601.714,31
10212101	Istituto tesoriere	7.601.714,31
B.IV.4)	Conto corrente postale	2.235.654,72

Attività'**Esercizio 2018 - Bilancio 2018**

Codice	Nuovi Modelli CE SP	Consuntivo Euro
10213101	Conto corrente postale	2.235.654,72
C)	RATEI E RISCOINTI ATTIVI	429.496,67
C.I)	RATEI ATTIVI	1.554,96
C.I.1)	Ratei attivi	1.554,96
10311010	Ratei attivi	1.554,96
C.II)	RISCOINTI ATTIVI	427.941,71
C.II.1)	Risconti attivi	427.941,71
10321010	Risconti attivi	427.941,71
D)	CONTI D'ORDINE	11.606,83
D.II)	DEPOSITI CAUZIONALI	11.606,83
30112020	Altri depositi cauzionali	11.606,83
	<u>Totale Attività</u>	150.431.041,80
E)	CONTI DI EPILOGO	0,00

Passivita'**Esercizio 2018 - Bilancio 2018**

Codice	Nuovi Modelli CE SP	Consuntivo Euro
A)	PATRIMONIO NETTO	-69.973.346,73
A.I)	FONDO DI DOTAZIONE	12.224.432,14
20431010	Fondo di dotazione	12.224.432,14
A.II)	FINANZIAMENTI PER INVESTIMENTI	18.299.903,71
A.II.2)	Finanziamenti da Stato per investimenti	3.593.241,25
A.II.2.c)	Finanziamenti da Stato per investimenti - altro	3.593.241,25
20411040	Contributi e trasferimenti in c/capitale dallo Stato	3.593.241,25
A.II.3)	Finanziamenti da Regione per investimenti	13.562.733,11
20411020	Contributi e trasferimenti da regione FSR vincolati	13.562.733,11
A.II.5)	Finanziamenti per investimenti da rettifica contributi in conto esercizio	1.143.929,35
20411050	FINANZIAMENTI PER INVESTIMENTI DA RETTIFICA CONTRIBUTI IN CONTO ESERCIZIO	1.143.929,35
A.VI)	UTILI (PERDITE) PORTATI A NUOVO	-70.307.758,37
20461020	Perdita portate a nuovo	-70.307.758,37
A.VII)	UTILE (PERDITA) D'ESERCIZIO	-30.189.924,21
20471010	Utile (perdita) dell'esercizio	-30.189.924,21
B)	FONDI PER RISCHI E ONERI	4.710.555,58
B.II)	FONDI PER RISCHI	2.107.066,04
B.II.1)	Fondo rischi per cause civili ed oneri processuali	1.517.291,78
20521010	Fondo rischi per cause civili ed oneri processuali	1.517.291,78
B.II.2)	Fondo rischi per contenzioso personale dipendente	225.322,80
20521020	Fondo rischi per contenzioso personale dipendente	225.322,80
B.II.5)	Altri fondi rischi	364.451,46
20521030	Altro Fondo rischi	364.451,46
B.V)	ALTRI FONDI PER ONERI E SPESE	2.603.489,54
B.V.2)	Fondi rinnovi contrattuali	2.603.489,54
B.V.2.a)	Fondo rinnovi contrattuali personale dipendente	2.320.226,10
20531030	Fondo rinnovi contrattuali- Personale Dipendente	2.320.226,10
B.V.2.b)	Fondo rinnovi convenzioni MMG/PLS/MCA	283.263,44

Passivita' Esercizio 2018 - Bilancio 2018

Codice	Nuovi Modelli CE SP	Consuntivo Euro
20531020	Fondo rinnovi contrattuali- Personale in convenzione	283.263,44
C)	TRATTAMENTO FINE RAPPORTO	1.418.848,22
C.I)	FONDO PER PREMI OPEROSITA' MEDICI SUMAI	1.418.848,22
20611010	FONDO PER PREMI OPEROSITA'	1.418.848,22
D)	DEBITI	214.263.048,71
D.III)	DEBITI V/REGIONE O PROVINCIA AUTONOMA	1.181.161,54
D.III.5)	Altri debiti v/Regione o Provincia Autonoma	1.181.161,54
20722050	Altri debiti v/Regione	1.176.134,23
20722060	DEBITI V/REGIONE ADDIZIONALE IRPEF	5.027,31
D.IV)	DEBITI V/COMUNI	1.836,41
20731010	Debiti v/Comuni	368,00
20731020	Debiti v/Comuni addizionale IRPEF	1.468,41
D.V)	DEBITI V/AZIENDE SANITARIE PUBBLICHE	1.776.071,81
D.V.1)	Debiti v/Aziende sanitarie pubbliche della Regione	1.719.753,71
D.V.1.f)	Debiti v/Aziende sanitarie pubbliche della Regione - per altre prestazioni	1.719.753,71
20741010	Debiti verso ASP COSENZA	1.665.295,95
20741030	Debiti verso ASP CATANZARO	2.200,92
20741040	Debiti verso ASP VIBO VALENTIA	611,67
20741050	Debiti verso ASP REGGIO CALABRIA	1.194,87
20741060	Debiti verso Aziende ASP/ASL per mobilità passiva intraregionale	2.790,45
20742010	Debiti verso A.O. COSENZA	2.694,81
20742020	Debiti verso A.O. PUGLESE CIACCIO (Cz)	20.986,48
20742040	Debiti verso A.O. BIANCHI-MELACRINO-MORELLI (Rc)	23.978,56
D.V.2)	Debiti v/Aziende sanitarie pubbliche Extraregione	56.318,10
20744010	Debiti v/aziende sanitarie pubbliche fuori regione (mobilità pubblica non in compensazione)	56.318,10
D.VII)	DEBITI V/FORNITORI	136.655.357,32
D.VII.1)	Debiti verso erogatori (privati accreditati e convenzionati) di prestazioni sanitarie	24.553.317,92
20762010	Debiti v/Case di cura	4.720.006,06

Passivita'**Esercizio 2018 - Bilancio 2018**

Codice	Nuovi Modelli CE SP	Consuntivo Euro
20763010	Debiti v/specialisti convenzionati esterni	4.200.952,52
20765010	Debiti v/farmacie	3.698.122,84
20766010	Debiti v/altre strutture accreditate e convenzionate	11.934.236,50
D.VII.2)	Debiti verso altri fornitori	112.102.039,40
20761010	Debiti verso fornitori	105.654.622,05
20761020	Debiti verso fornitori esteri	3.100,00
20767010	Debiti verso professionisti	95.724,01
20768010	Debiti per fatture da ricevere	6.348.593,34
D.VIII)	DEBITI V/ISTITUTO TESORIERE	35.099.411,01
20771010	Debiti verso istituto tesoriere	1.179.749,67
20771020	DEBITI VERSO ISTITUTO TESORIERE PER ANTICIPAZIONE	33.919.661,34
D.IX)	DEBITI TRIBUTARI	22.098.549,34
20781020	Erario c/ritenute su lavoro autonomo	552.894,26
20781030	Erario c/ritenute su lavoro dipendente	2.795.500,59
20781040	Erario c/I.V.A.	603.987,46
20781050	Erario c/ Irap	5.303.065,31
88888888	Split Payment	12.843.101,72
D.X)	DEBITI V/ISTITUTI PREVIDENZIALI, ASSISTENZIALI E SICUREZZA SOCIALE	3.901.277,31
20791020	Debiti verso INPS lavoratori dipendenti	3.783.085,85
20791030	Debiti verso INPS lavoratori autonomi	1.465,77
20791050	Debiti verso ENPAM	75.411,06
20791060	Debiti verso ONAOSI	23.859,22
20791070	Debiti verso altri Istituti Previdenziali	17.259,45
20791080	Debiti per riscatti personale	195,96
D.XI)	DEBITI V/ALTRI	13.549.383,97
D.XI.2)	Debiti v/dipendenti	9.752.229,16
20713010	Debiti verso personale ruolo sanitario	8.352.887,29
20713020	Debiti verso personale ruolo professionale	249.507,13

Passivita'**Esercizio 2018 - Bilancio 2018**

Codice	Nuovi Modelli CE SP	Consuntivo Euro
20713030	Debiti verso personale ruolo tecnico	543.292,07
20713040	Debiti verso personale ruolo amministrativo	606.542,67
D.XI.4)	Altri debiti diversi	3.797.154,81
20713060	Debiti vs. Terzi su emolumenti stipendiali (organizzazioni sindacali, cessionari diversi, pignoramen	105.896,22
20713070	Debiti verso Cessionari	19.600,15
20713080	Debiti verso organi direttivi ed istituzionali	33.438,84
20713090	Debiti verso assistiti	29.136,86
20713100	Debiti v/medici di medicina generale	544.904,72
20713110	Debiti v/pediatri di libera scelta	189.556,99
20713120	Debiti v/medici della continuità assistenziale (Guardie Mediche)	293.969,70
20713140	Altri debiti diversi	2.514.325,32
20713170	DEBITI V/ASSICURAZIONI	66.326,01
E)	RATEI E RISCOINTI PASSIVI	329,19
E.II)	RISCOINTI PASSIVI	329,19
E.II.1)	Risconti passivi	329,19
20821110	Altri risconti passivi v/terzi	329,19
F)	CONTI D'ORDINE	11.606,83
F.II)	DEPOSITI CAUZIONALI	11.606,83
F.II.2)	Altri depositi cauzionali	11.606,83
30122020	Altri depositi cauzionali	11.606,83
	<u>Totale Passività</u>	150.431.041,80

Movimenti di Bilancio: C/Economici Esercizio 2018 Bilancio 2018

Conto Descrizione	Bilancio Apertura	Dare	Avere	Saldo
40111010 da Regione per quota F.S.R. indistinto	0,00	0,00	324.392.225,38	-324.392.225,38
40112010 da Regione per quota F.S.R. vincolato	0,00	0,00	7.628.167,62	-7.628.167,62
40121010 Contributi da Regione (extra fondo) vincolati	0,00	0,00	4.102.460,69	-4.102.460,69
40121020 Contributi da altri enti pubblici (extra fondo) vincolati	0,00	0,00	267.855,40	-267.855,40
40122010 Contributi da Regione (extra fondo) - Altro	0,00	0,00	310.939,79	-310.939,79
40211080 Prestazioni servizi farmaceutica convenzionata - Regione	0,00	0,00	338.769,08	-338.769,08
40211130 Rettifica contributi in conto esercizio	0,00	2.875.742,37	0,00	2.875.742,37
40213010 Prestazioni di ricovero - Extraregione	0,00	0,00	1.348.723,94	-1.348.723,94
40213020 Prestazioni di specialistica ambulatoriale - Extraregione	0,00	0,00	163.212,22	-163.212,22
40213040 Prestazioni di File F - Extraregione	0,00	0,00	197.870,40	-197.870,40
40213050 Prestazioni servizi MMG, PLS, Contin. Assistenziale - Extraregione	0,00	0,00	119.304,88	-119.304,88
40213060 Prestazioni servizi farmaceutica convenzionata - Extraregione	0,00	0,00	206.030,07	-206.030,07
40213070 Prestazioni termali - Extraregione	0,00	0,00	81.284,18	-81.284,18
40213120 Altre prestazioni sanitarie - Mobilità attiva Internazionale	0,00	0,00	557.041,12	-557.041,12
40215010 Proventi per rilascio certificazioni sanitarie	0,00	19.289,54	326.523,17	-307.233,63
40215020 Proventi per cessione sangue ed emoderivati	0,00	0,00	448,62	-448,62
40215030 Proventi per sperimentazioni cliniche e farmacologiche	0,00	0,00	90.900,00	-90.900,00
40216020 Ricavi per prestazioni sanitarie specialistiche ambulatoriali in intramoenia - (AL	0,00	2.114,60	914.626,58	-912.511,98
40221040 Ricavi per pareri comitato etico su proposte di sperimentazioni cliniche e farm	0,00	0,00	28.011,32	-28.011,32
40231010 Fitti attivi	0,00	0,00	15.242,41	-15.242,41
40231020 Altri proventi non sanitari	0,00	0,00	57.878,47	-57.878,47
40321030 Altri concorsi, recuperi e rimborsi per attività tipiche v/Asp/Asl-AO, IRCCS, Poli	0,00	0,00	147.489,94	-147.489,94
40322030 Altri concorsi, recuperi e rimborsi per attività tipiche v/Altri Enti Pubblici	0,00	0,00	286.549,53	-286.549,53
40324000 Concorsi, recuperi e rimborsi v/privati	0,00	4.750,00	4.750,00	0,00
40324030 Altri rimborsi da dipendenti	0,00	0,00	31.311,03	-31.311,03
40324040 Altri concorsi, recuperi e rimborsi v/privati	0,00	4.750,00	50.558,26	-45.808,26
40411010 Compartecipazione alla spesa per prestazioni sanitarie - Ticket sulle prestazio	0,00	106.500,11	1.695.263,45	-1.588.763,34

Movimenti di Bilancio: C/Economici Esercizio 2018 Bilancio 2018

Conto Descrizione	Bilancio Apertura	Dare	Avere	Saldo
40421010 Compartecipazione alla spesa per prestazioni sanitarie - Ticket sul pronto socc	0,00	0,00	450,00	-450,00
40511010 Costi capitalizzati da utilizzo finanziamenti per investimenti da Regione	0,00	0,00	2.004.387,74	-2.004.387,74
40511020 Quota imputata all'esercizio dei finanziamenti per investimenti	0,00	0,00	1.731.813,02	-1.731.813,02
40512010 Costi capitalizzati da utilizzo finanziamenti per investimenti dallo Stato	0,00	0,00	299.662,63	-299.662,63
40611001 Rimanenze finali di Materiali per emodialisi	0,00	0,00	774.647,50	-774.647,50
40611010 Rimanenze finali di Prodotti Farmaceutici	0,00	0,00	4.321.483,00	-4.321.483,00
40611203 RIMANENZE FINALI DI ALTRI BENI E PROD. SANITARI	0,00	0,00	132.257,85	-132.257,85
40611205 RIMANENZE FINALI DI PRODOTTI GALENICI	0,00	0,00	15.411,36	-15.411,36
40612010 Rimanenze finali di Emoderivati	0,00	0,00	43.000,00	-43.000,00
40613010 Rimanenze finali di Ossigeno	0,00	0,00	47.200,00	-47.200,00
40614010 Rimanenze finali di Prodotti dietetici	0,00	0,00	113.051,21	-113.051,21
40615010 Rimanenze finali di Materiali per profilassi (vaccini)	0,00	0,00	98.745,41	-98.745,41
40616010 Rimanenze finali di Materiali diagnostici prodotti chimici	0,00	0,00	994.698,39	-994.698,39
40617010 Rimanenze finali di Mezzi di contrasto	0,00	0,00	14.258,92	-14.258,92
40617020 Rimanenze finali di Materiali diagnostici, lastre RX carta per ECG, ECG, ecc	0,00	0,00	19.624,95	-19.624,95
40618010 Rimanenze finali di Presidi chirurgici e materiali sanitari	0,00	0,00	2.035.187,91	-2.035.187,91
40618020 RIMANENZE FINALI MATERIALI XLAB.ANALISI,VETRERIA	0,00	0,00	369.008,18	-369.008,18
40619010 Rimanenze finali di Materiali protesici	0,00	0,00	211.101,02	-211.101,02
40621010 Rimanenze finali di Prodotti alimentari	0,00	0,00	1.391,09	-1.391,09
40621020 Rimanenze finali di Materiali di guardaroba, di pulizia e di convivenza in gener	0,00	0,00	111.656,45	-111.656,45
40621040 Rimanenze finali di Supporti Informatici e Cancelleria e stampanti	0,00	0,00	163.099,30	-163.099,30
40621050 Rimanenze finali di Materiale tecnico strumentale per manutenzioni e riparazio	0,00	0,00	47.676,80	-47.676,80
50111001 Materiali per emodialisi	0,00	1.502.008,95	0,00	1.502.008,95
50111002 Prodotti farmaceutici	0,00	322,09	0,00	322,09
50111010 Prodotti farmaceutici	0,00	28.057.550,61	5.027.606,89	23.029.943,72
50111020 PRODOTTI FARMACEUTICI SENZA AIC	0,00	134.588,52	0,00	134.588,52
50111101 Farmaci per uso veterinario	0,00	19.712,94	578,60	19.134,34

Movimenti di Bilancio: C/Economici Esercizio 2018 Bilancio 2018

Conto Descrizione	Bilancio Apertura	Dare	Avere	Saldo
50111102 Altri Materiali e Prodotti per uso veterinario	0,00	31.331,74	0,00	31.331,74
50111201 Sangue ed emocomponenti	0,00	133,87	0,00	133,87
50111203 Gas medicali	0,00	30.366,79	0,00	30.366,79
50111301 Beni e prodotti sanitari da Asp/Asl-AO, IRCCS, Policlinici della Regione	0,00	9.063.235,37	0,00	9.063.235,37
50112010 Emoderivati	0,00	457.889,79	0,00	457.889,79
50113010 Ossigeno	0,00	734.169,95	7.249,45	726.920,50
50114010 Prodotti dietetici	0,00	456.429,04	12.355,86	444.073,18
50115010 Materiali per la profilassi (vaccini)	0,00	1.943.245,29	24.915,00	1.918.330,29
50116010 Materiali diagnostici prodotti chimici	0,00	3.845.440,86	4.257,70	3.841.183,16
50117010 Mezzi di contrasto	0,00	139.767,56	141,90	139.625,66
50117020 Altri Materiali diagnostici, lastre RX, carta per ECG, ECG, etc.	0,00	112.769,57	85,40	112.684,17
50118010 Presidi chirurgici e materiali sanitari	0,00	5.692.914,35	25.823,54	5.667.090,81
50119010 Materiali protesici	0,00	2.535.286,83	9.208,16	2.526.078,67
50121010 Prodotti alimentari	0,00	3.999,95	0,00	3.999,95
50121020 Materiali di guardaroba, di pulizia e di convivenza in genere	0,00	294.798,57	0,00	294.798,57
50121030 Combustibili, carburanti e lubrificanti	0,00	140.260,46	0,00	140.260,46
50121040 Supporti informatici e cancelleria	0,00	429.123,04	5.950,99	423.172,05
50121050 Materiale tecnico strumentale per manutenzioni e riparazioni	0,00	57.436,09	165,69	57.270,40
50121060 Altri beni non sanitari	0,00	2.571,22	0,00	2.571,22
50121080 Materiale per manutenzioni attrezzature sanitarie	0,00	3.835,69	0,00	3.835,69
50211001 Acquisto prestazioni trasporto sanitari da pubblico (Asp/Asl-AO, IRCCS, Polidin)	0,00	100,00	0,00	100,00
50211003 Acquisto prestazioni trasporto sanitari da pubblico (extra Regione)	0,00	140.718,33	0,00	140.718,33
50211004 Acquisto prestazioni trasporto sanitari da privato	0,00	689.532,46	2.569,65	686.962,81
50211010 Spese per assistenza MMG da convenzione	0,00	10.723.215,45	12.711,96	10.710.503,49
50211020 Spese per assistenza PLS da convenzione	0,00	3.302.769,86	219,85	3.302.550,01
50211030 Spese per assistenza Continuità assistenziale da convenzione	0,00	5.352.253,59	590,70	5.351.662,89
50211040 Altro (medicina dei servizi, psicologi, ecc) da convenzione	0,00	1.326.343,00	571,60	1.325.771,40

Movimenti di Bilancio: C/Economici Esercizio 2018 Bilancio 2018

Conto Descrizione	Bilancio Apertura	Dare	Avere	Saldo
50211060 Acquisti servizi medicina di base da pubblico (Asp/Asl-AO, IRCCS, PolidiniEx	0,00	204.677,78	0,00	204.677,78
50211104 Assistenza geriatrica RSA - da privato (intra-regionale e extra-regionale)	0,00	13.396.675,16	17.818,69	13.378.856,47
50211106 Assistenza tossicodipendenti e alcolisti da pubblico (altri soggetti pubbl.)	0,00	76.291,74	0,00	76.291,74
50211107 Assistenza tossicodipendenti e alcolisti da pubblico (extra Regione) non sogge	0,00	209.466,79	816,00	208.650,79
50211108 Assistenza tossicodipendenti e alcolisti da privato (intra-regionale e extra-region	0,00	620.329,26	71.902,74	548.426,52
50211115 Assistenza Domiciliare Integrata da pubblico (extra Regione) non soggetto ac	0,00	1.419,65	0,00	1.419,65
50211118 Altre prestazioni socio sanitarie a rilevanza sanitaria da pubblico (altri soggetti	0,00	78.659,89	0,00	78.659,89
50211121 SERVIZI SOCIO SANITARIE DA PRIVATO (QUOTA SOCIALE)	0,00	4.257.263,90	51.890,22	4.205.373,68
50211202 Compartecipazione al personale per A.L.P.I. in regime ambulatoriale e inspa	0,00	747.171,82	0,00	747.171,82
50211203 Compartecipazione al personale per A.L.P.I. in regime ambulatoriale pressosp	0,00	1.518,22	0,00	1.518,22
50211301 Contributi ad associazioni di volontariato	0,00	210.109,76	11.000,00	199.109,76
50211302 Rimborsi per cure all'estero	0,00	156.790,47	0,00	156.790,47
50211306 Altri rimborsi, assegni e contributi	0,00	281.074,76	3.938,82	277.135,94
50211403 Consulenze sanitarie e sociosanitarie da privato	0,00	58.983,96	0,00	58.983,96
50211407 Altre collaborazioni e prestazioni di lavoro -area sanitaria	0,00	3.499,98	0,00	3.499,98
50211408 Collaborazioni da partecipazione a commissioni	0,00	75.638,28	0,00	75.638,28
50211502 Altri servizi sanitari e sociosanitari da pubblico V/Asp/Asl-AO, IRCCS, Polidini	0,00	106.870,01	0,00	106.870,01
50211504 Altri servizi sanitari e sociosanitari da pubblico - Extraregione	0,00	27.457,18	33,60	27.423,58
50211505 Altri servizi sanitari da privato	0,00	738.331,25	9.558,77	728.772,48
50211506 Costi per servizi sanitari - Mobilità internazionale passiva	0,00	834.966,90	0,00	834.966,90
50212010 costi per assistenza farmaceutica- da convenzione	0,00	24.452.832,05	0,00	24.452.832,05
50212030 oneri contributivi ENPAF-farmaceutica da convenzione	0,00	16.581,72	0,00	16.581,72
50212050 ACQUISTI FARMACEUTICA DA PUBBLICO (ASP/ASL-AO, IRCCS, POLICLINICI	0,00	823.937,16	0,00	823.937,16
50213010 Servizi sanitari per assistenza specialistica da pubblico (Asp/Asl-AO, IRCCS, Po	0,00	4.146.299,76	0,00	4.146.299,76
50213030 Servizi sanitari per assistenza specialistica da pubblico (extra Regione)	0,00	4.045.963,39	0,00	4.045.963,39
50213040 Servizi sanitari per assistenza specialistica da privato - Medici SUMAI	0,00	4.963.516,84	257.940,70	4.705.576,14
50213080 Servizi sanitari per assistenza specialistica da altro privato	0,00	2.619.580,61	39.435,60	2.580.145,01

Movimenti di Bilancio: C/Economici Esercizio 2018 Bilancio 2018

Conto Descrizione	Bilancio Apertura	Dare	Avere	Saldo
50213100 Prestazioni specialistiche di laboratorio esterne	0,00	2.097.775,41	48.920,51	2.048.854,90
50213110 Prestazioni specialistiche di diagnostiche esterne	0,00	1.016.695,44	73.235,45	943.459,99
50213120 Prestazioni specialistiche di fisiochinesiterapia esterne	0,00	1.260.141,04	1.901,90	1.258.239,14
50214030 Servizi sanitari per assistenza riabilitativa da pubblico (extra Regione) non sog	0,00	501.430,14	0,00	501.430,14
50214040 Servizi sanitari per assistenza specialistica da privati	0,00	9.313.788,32	106.329,60	9.207.458,72
50215040 - assistenza protesica da pubblico (altri soggetti pubbl. della Regione)	0,00	5.976,79	0,00	5.976,79
50215050 - assistenza integrativa da pubblico (extra Regione)	0,00	9.272,96	9.272,96	0,00
50215070 - assistenza integrativa da privato	0,00	506.844,87	7.636,92	499.207,95
50215080 - assistenza protesica da privato	0,00	4.099.471,90	60.504,11	4.038.967,79
50215090 ASSISTENZA INTEGRATIVA FARMACIE CONVENZ	0,00	2.047.714,37	5.929,54	2.041.784,83
50215100 assistenza protesica per fornitura pannoloni	0,00	1.320.626,80	1.991,19	1.318.635,61
50215110 assistenza integrativa territoriale ai malati e disturbati mentali	0,00	860.598,28	2.939,07	857.659,21
50215120 assistenza integrativa territoriale ai disabili ed anziani non autosuf.	0,00	94.946,51	0,00	94.946,51
50216010 Servizi sanitari per assistenza ospedaliera da pubblico (Asp/Asl-AO, IRCCS, Pol	0,00	15.401.265,46	0,00	15.401.265,46
50216030 Servizi sanitari per assistenza ospedaliera- da pubblico Extra Regione	0,00	23.351.345,17	0,00	23.351.345,17
50216060 Servizi sanitari per assistenza ospedaliera da Case di Cura Private	0,00	34.802.165,56	748.756,00	34.053.409,56
50217040 Acquisto prestazioni di psichiatria residenziale e semiresidenziale da privato --	0,00	3.450.503,49	62.351,19	3.388.152,30
50218010 Acquisto prestazioni di distribuzione farmaci e File F da pubblico (Asp/Asl-AO,	0,00	2.480.708,28	0,00	2.480.708,28
50218030 Acquisto prestazioni di distribuzione farmaci e File F da pubblico (extra Region	0,00	2.054.449,18	0,00	2.054.449,18
50218040 Costi per servizio di distribuzione farmaci PHT (DPC) reso da farmacisti e gros	0,00	1.042.855,03	1.891,24	1.040.963,79
50219030 Acquisto prestazioni termali in convenzione da pubblico (extra Regione)	0,00	48.844,58	0,00	48.844,58
50221010 Lavanderia	0,00	479.494,25	0,00	479.494,25
50221020 Pulizia	0,00	2.704.526,74	584,25	2.703.942,49
50221030 Mensa - Degenti	0,00	1.612.641,71	3.601,73	1.609.039,98
50221040 Mensa - Dipendenti	0,00	148.200,83	100.437,91	47.762,92
50221050 Riscaldamento	0,00	459.168,17	0,00	459.168,17
50221060 Elaborazione dati	0,00	410.660,25	0,00	410.660,25

Movimenti di Bilancio: C/Economici Esercizio 2018 Bilancio 2018

Conto Descrizione	Bilancio Apertura	Dare	Avere	Saldo
50221070 Servizi trasporti (non sanitari)	0,00	35.363,49	0,00	35.363,49
50221080 Smaltimento rifiuti	0,00	264.736,22	0,00	264.736,22
50221090 Utenze telefoniche	0,00	124.675,11	5.396,65	119.278,46
50221100 Utenze elettricità	0,00	1.205.291,49	10.109,48	1.195.182,01
50221110 Altre utenze	0,00	486.011,46	182.774,06	303.237,40
50221120 Premi di assicurazione - R.C. Professionale	0,00	3.949.998,55	0,00	3.949.998,55
50221130 Premi di assicurazione - Altri premi assicurativi	0,00	277.474,79	0,00	277.474,79
50221160 Altri servizi non sanitari da privato	0,00	3.942.503,87	120.182,64	3.822.321,23
50221170 Spese legali	0,00	847.194,56	22.816,70	824.377,86
50221180 Spese per liti, arbitraggi e risarcimenti	0,00	249.837,07	83.942,32	165.894,75
50222060 Altre collaborazioni e prestazioni di lavoro -area non sanitaria	0,00	224.557,65	0,00	224.557,65
50223010 Formazione (esternalizzata e non) da pubblico	0,00	42.709,77	0,00	42.709,77
50223020 Formazione (esternalizzata e non) da privato	0,00	7.495,50	0,00	7.495,50
50311010 Manutenzione e riparazione agli immobili e loro pertinenze	0,00	132.327,45	0,00	132.327,45
50321010 Manutenzione e riparazione ai mobili e macchine	0,00	28.643,01	0,00	28.643,01
50331010 Manutenzione e riparazione alle attrezzature tecnico-scientifico sanitarie	0,00	784.812,22	0,00	784.812,22
50341010 Manutenzione e riparazione per la manut. di automezzi (sanitari e non)	0,00	79.344,47	0,00	79.344,47
50351010 Altre manutenzioni e riparazioni	0,00	729.257,60	20.090,80	709.166,80
50411010 Affitti passivi	0,00	895.691,16	39.166,27	856.524,89
50421010 Canoni di noleggio - area sanitaria	0,00	2.195.851,06	24.128,05	2.171.723,01
50422010 Canoni di noleggio - area non sanitaria	0,00	317,20	0,00	317,20
50511010 COMPETENZE FISSE DIRIGENTE MEDICO	0,00	17.233.532,32	13.686,78	17.219.845,54
50511020 Fondo di posizione e struttura complessa	0,00	9.346.649,51	0,00	9.346.649,51
50511030 Indennita' accessorie	0,00	893.645,82	0,00	893.645,82
50511040 Retribuzione di risultato	0,00	1.514.065,99	0,00	1.514.065,99
50511070 Oneri sociali	0,00	6.739.988,82	0,00	6.739.988,82
50511090 Indennita' di missione, rimborsi spese viaggio e varie R.S. Dirigenza medica	0,00	78.639,68	0,00	78.639,68

Movimenti di Bilancio: C/Economici Esercizio 2018 Bilancio 2018

Conto Descrizione	Bilancio Apertura	Dare	Avere	Saldo
50511100 Altri costi del personale	0,00	157.446,48	0,00	157.446,48
50511110 COMPETENZE FISSE DIRME TEMPO DETERMINATO.	0,00	1.068.793,83	735,87	1.068.057,96
50511120 FONDO DI POSIZIONE E STRUTTURA COMPLESSA	0,00	258.309,95	0,00	258.309,95
50511130 INDENNITA' ACCESSORIE DIRME T.D.	0,00	142.981,85	0,00	142.981,85
50511140 RETRIBUZIONE DI RISULTATO DIRME T.D.	0,00	22.250,50	0,00	22.250,50
50511160 ONERI SOCIALI DIRME T.D.	0,00	362.300,14	0,00	362.300,14
50511170 INDENNITA' DI MISS, RIMBORSI SPESE T.D.	0,00	862,62	0,00	862,62
50512010 Competenze fisse	0,00	2.051.104,37	1.696,33	2.049.408,04
50512020 Fondo di posizione e struttura complessa - dirigenza non medica	0,00	515.938,32	0,00	515.938,32
50512030 Indennita' accessorie	0,00	41.291,42	0,00	41.291,42
50512040 Retribuzione di risultato	0,00	203.990,20	0,00	203.990,20
50512070 Oneri sociali	0,00	686.428,25	0,00	686.428,25
50512090 Indennita' di missione, rimborsi spese viaggio e varie R.S. Dirigenza non medi	0,00	4.660,64	0,00	4.660,64
50512110 COMPETENZE FISSE DIRIG. TEMPO DETERMINATO.	0,00	159.781,16	0,00	159.781,16
50512120 FONDO DI POSIZIONE E STRUTTURA COMPLESSA T.D.	0,00	7.777,76	0,00	7.777,76
50512160 ONERI SOCIALI DIRIG. T.D.	0,00	44.419,70	0,00	44.419,70
50521010 Competenze fisse	0,00	16.078.104,05	5.613,77	16.072.490,28
50521020 Indennita' accessorie	0,00	1.902.691,61	0,00	1.902.691,61
50521030 Produttivita' collettiva ed individuale	0,00	577.551,63	0,00	577.551,63
50521040 Fasce e posizioni organizzative	0,00	2.998.488,93	0,00	2.998.488,93
50521060 Oneri sociali	0,00	6.127.760,57	0,00	6.127.760,57
50521080 Indennita' di missione, rimborsi spese viaggio e varie R.S. Comparto	0,00	66.058,27	0,00	66.058,27
50521090 Altri costi del personale	0,00	68.245,81	0,00	68.245,81
50521100 COMPETENZE FISSE COMP. TEMPO DETERMINATO.	0,00	893.344,62	18,07	893.326,55
50521110 INDENNITA' ACCESSORIE COMP. T.D.	0,00	151.535,52	0,00	151.535,52
50521130 FASCE E POSIZIONI ORGANIZZATIVE T.D.	0,00	47.128,45	0,00	47.128,45
50521150 ONERI SOCIALI COMPARTO T.D.	0,00	300.736,82	0,00	300.736,82

Movimenti di Bilancio: C/Economici Esercizio 2018 Bilancio 2018

Conto Descrizione	Bilancio Apertura	Dare	Avere	Saldo
50521160 INDENNITA' DI MISSIONI COMPARTO T.D.	0,00	1.012,44	0,00	1.012,44
50611010 Competenze fisse	0,00	249.618,97	0,00	249.618,97
50611020 Fondo di posizione e struttura complessa - dirigenza non medica	0,00	180.000,00	0,00	180.000,00
50611030 Indennita' accessorie	0,00	17.421,56	0,00	17.421,56
50611040 Retribuzione di risultato	0,00	50.000,00	0,00	50.000,00
50611070 Oneri sociali	0,00	102.919,82	0,00	102.919,82
50611090 Indennita' di missione, rimborsi spese viaggio e varie R.P. Dirigenza	0,00	500,77	0,00	500,77
50621010 Competenze fisse	0,00	22.184,82	0,00	22.184,82
50621030 Produttivita' collettiva ed individuale	0,00	5.000,00	0,00	5.000,00
50621040 Fasce e posizioni organizzative	0,00	3.967,30	0,00	3.967,30
50621060 Oneri sociali	0,00	127.687,81	119.882,25	7.805,56
50711010 Competenze fisse	0,00	123.615,66	219,70	123.395,96
50711020 Fondo di posizione e struttura complessa - dirigenza non medica	0,00	90.000,00	0,00	90.000,00
50711040 Retribuzione di risultato	0,00	30.302,15	0,00	30.302,15
50711070 Oneri sociali	0,00	55.747,90	0,00	55.747,90
50721010 Competenze fisse	0,00	6.151.377,31	110,43	6.151.266,88
50721020 Indennita' accessorie	0,00	709.264,31	0,00	709.264,31
50721030 Produttivita' collettiva ed individuale	0,00	154.000,00	0,00	154.000,00
50721040 Fasce e posizioni organizzative	0,00	472.652,88	0,00	472.652,88
50721060 Oneri sociali	0,00	2.023.729,01	0,00	2.023.729,01
50721080 Indennita' di missione, rimborsi spese viaggio e varie R.T. Comparto	0,00	1.274,26	0,00	1.274,26
50811010 Competenze fisse	0,00	1.089.065,97	16.935,22	1.072.130,75
50811020 Fondo di posizione e struttura complessa - dirigenza non medica	0,00	237.041,76	0,00	237.041,76
50811030 Indennita' accessorie	0,00	1.459,41	0,00	1.459,41
50811040 Retribuzione di risultato	0,00	85.000,00	0,00	85.000,00
50811070 Oneri sociali	0,00	151.845,19	0,00	151.845,19
50811090 Indennita' di missione, rimborsi spese viaggio e varie R.A. Dirigenza	0,00	596,16	0,00	596,16

Movimenti di Bilancio: C/Economici Esercizio 2018 Bilancio 2018

Conto Descrizione	Bilancio Apertura	Dare	Avere	Saldo
50821010 Competenze fisse	0,00	4.001.163,95	479,69	4.000.684,26
50821020 Indennita' accessorie	0,00	68.454,16	0,00	68.454,16
50821030 Produttivita' collettiva ed individuale	0,00	200.000,00	0,00	200.000,00
50821040 Fasce e posizioni organizzative	0,00	743.664,23	0,00	743.664,23
50821060 Oneri sociali	0,00	1.553.847,57	0,00	1.553.847,57
50821080 Indennita' di missione,rimborso spese viaggio e varie R.A. Comparto	0,00	7.290,26	0,00	7.290,26
50821090 Altri costi del personale	0,00	1.211,45	0,00	1.211,45
50821100 COMPETENZE FISSE TEMPO DETERMINATO	0,00	27.601,30	0,00	27.601,30
50821110 FASCE E POSIZIONE ORGANIZZATIVE TD	0,00	642,18	0,00	642,18
50821120 ONERI SOCIAL TD	0,00	10.622,31	0,00	10.622,31
50911020 TARSU	0,00	250.127,94	0,00	250.127,94
50931010 Indennita', rimborso spese e oneri sociali per Direzione Aziendale	0,00	377.836,70	0,00	377.836,70
50931020 Indennita', rimborso spese e oneri sociali per Collegio Sindacale	0,00	60.864,61	2.605,10	58.259,51
51014010 Ammortamenti delle altre immobilizzazioni immateriali	0,00	173.031,11	0,00	173.031,11
51121010 Ammortamenti fabbricati strumentali (indisponibili)	0,00	523.976,33	0,00	523.976,33
51211001 AMMORTAMENTI MANUTENZ.STRAORD.FABBRICATI	0,00	314.580,06	0,00	314.580,06
51211010 Ammortamenti di impianti e macchinari	0,00	5.379,20	0,00	5.379,20
51211101 AMMORTAMENTI MANUTENZ.IMPIANTI E MACCHINARI	0,00	41.283,76	0,00	41.283,76
51211201 AMMORTAMENTI AMBULANZE	0,00	172.591,16	0,00	172.591,16
51212010 Ammortamenti di attrezzature sanitarie e scientifiche	0,00	2.088.455,14	0,00	2.088.455,14
51213010 Ammortamenti di mobili e arredi	0,00	163.935,22	0,00	163.935,22
51214010 Ammortamenti di automezzi e altri mezzi di trasporto	0,00	98.860,65	0,00	98.860,65
51215010 Ammortamenti di altri beni materiali	0,00	58.436,80	0,00	58.436,80
51216010 AMMORTAMENTI IMPIANTI E MACCHINARI NON SANITARI	0,00	135.769,96	0,00	135.769,96
51217010 AMMORTAMENTI DI ATTREZZATURE GENERICHE	0,00	2.686,08	0,00	2.686,08
51218010 AMMORTAMENTI MIGLIORIE BENI DI TERZI	0,00	24.974,05	0,00	24.974,05
51219010 AMMORTAMENTI MACCHINE DI UFFICIO,COMPUTERSE SIST.TELEFONICI	0,00	231.903,85	0,00	231.903,85

Movimenti di Bilancio: C/Economici Esercizio 2018 Bilancio 2018

Conto Descrizione	Bilancio Apertura	Dare	Avere	Saldo
51411001 Rimanenze Iniziali di Materiali per emodialisi	0,00	753.441,43	0,00	753.441,43
51411010 Rimanenze Iniziali di Prodotti Farmaceutici	0,00	4.146.545,69	0,00	4.146.545,69
51411203 RIMANENZE INIZIALI DI ALTRI BENI E PRODOTTI SANITARI	0,00	141.250,00	0,00	141.250,00
51411205 RIMANENZE INIZIALI PRODOTTI GALENICI	0,00	22.748,24	0,00	22.748,24
51412010 Rimanenze Iniziali di Emoderivati	0,00	59.100,00	0,00	59.100,00
51413010 Rimanenze Iniziali di Ossigeno	0,00	61.200,00	0,00	61.200,00
51414010 Rimanenze Iniziali di Prodotti dietetici	0,00	116.694,77	0,00	116.694,77
51415010 Rimanenze Iniziali di Materiali per profilassi (vaccini)	0,00	120.064,50	0,00	120.064,50
51416010 Rimanenze Iniziali di Materiali diagnostici prodotti chimici	0,00	963.317,99	0,00	963.317,99
51417010 Rimanenze Iniziali di Mezzi di contrasto	0,00	20.629,81	0,00	20.629,81
51417020 Rimanenze Iniziali di Materiali diagnostici, lastre RX carta per ECG, ECG, ecc	0,00	20.100,00	0,00	20.100,00
51418010 Rimanenze Iniziali di Presidi chirurgici e materiali sanitari	0,00	2.007.817,36	0,00	2.007.817,36
51418020 RIMANENZE INIZIALI DI MATERIALI PER LABORATORIO	0,00	404.892,58	0,00	404.892,58
51419010 Rimanenze Iniziali di Materiali protesici	0,00	251.329,00	0,00	251.329,00
51421010 Rimanenze iniziali di Prodotti alimentari	0,00	1.003,68	0,00	1.003,68
51421020 Rimanenze iniziali di Materiali di guardaroba, di pulizia e di convivenza in gene	0,00	63.363,00	0,00	63.363,00
51421040 Rimanenze iniziali di Supporti informatici e Cancelleria e stampati	0,00	121.444,56	0,00	121.444,56
51421050 Rimanenze iniziali di Materiale tecnico strumentale per manutenzioni e riparazi	0,00	35.427,00	0,00	35.427,00
51511010 Accantonamenti per cause civili ed oneri processuali	0,00	1.500.000,00	0,00	1.500.000,00
51512010 Accantonamenti per contenzioso personale dipendente	0,00	150.000,00	0,00	150.000,00
51521010 Accantonamenti per premio di operosità	0,00	250.000,00	0,00	250.000,00
51531010 Accantonamenti per interessi di mora	0,00	180.000,00	0,00	180.000,00
51532010 Acc. Rinnovi convenzioni MMG/Pls/MCA ed altri	0,00	1.090.550,00	0,00	1.090.550,00
51533010 Acc. Rinnovi contrattuali - dirigenza medica	0,00	1.361.333,33	0,00	1.361.333,33
51534010 Acc. Rinnovi contrattuali - dirigenza non medica	0,00	197.520,00	0,00	197.520,00
60113010 Altri interessi attivi	0,00	0,00	4,56	-4,56
60311010 Interessi passivi su c/c tesoreria	0,00	403.169,78	0,00	403.169,78

Movimenti di Bilancio: C/Economici Esercizio 2018 Bilancio 2018

Conto Descrizione	Bilancio Apertura	Dare	Avere	Saldo
60331010 Altri interessi passivi	0,00	9.752.627,15	1.162.017,51	8.590.609,64
60411010 Altri oneri finanziari	0,00	1.581.363,19	135.981,94	1.445.381,25
80122050 Sopravvenienze attive v/terzi relative alle convenzioni con medici di base	0,00	0,00	2.719,62	-2.719,62
80122060 Sopravvenienze attive v/terzi relative alle convenzioni per la specialistica	0,00	0,00	149.494,73	-149.494,73
80122070 Sopravvenienze attive v/terzi relative all'acquisto prestaz. Sanitarie da operato	0,00	0,00	266.148,95	-266.148,95
80122080 Sopravvenienze attive v/terzi relative all'acquisto di beni e servizi	0,00	0,00	10.784,81	-10.784,81
80122090 Altre Sopravvenienze attive v/terzi	0,00	908,15	1.035.227,00	-1.034.318,85
80123050 Insussistenze attive v/terzi relative alle convenzioni per la specialistica	0,00	0,00	937,50	-937,50
80123060 Insussistenze attive v/terzi relative all'acquisto prestaz. Sanitarie da operatori	0,00	0,00	418,58	-418,58
80123070 Insussistenze attive v/terzi relative all'acquisto di beni e servizi	0,00	343.717,45	5.010.959,63	-4.667.242,18
80123080 Altre Insussistenze attive v/terzi	0,00	10,20	609.049,70	-609.039,50
80223000 Sopravvenienze passive	0,00	60,83	60,83	0,00
80223050 Sopravvenienze passive v/terzi relative al personale - dirigenza medica eveter	0,00	355.351,07	355.351,07	0,00
80223070 Sopravvenienze passive v/terzi relative al personale - altra dirigenza non medi	0,00	8.168,14	8.168,14	0,00
80223090 Sopravvenienze passive v/terzi relative al personale - comparto - Varie	0,00	667.663,24	667.663,24	0,00
80223110 Sopravvenienze passive v/terzi relative alle convenzioni con i MMG - Varie	0,00	10.361,47	0,00	10.361,47
80223130 Sopravvenienze passive v/terzi relative alle convenzioni con i PLS - Varie	0,00	27.981,25	0,00	27.981,25
80223140 Sopravvenienze passive v/terzi relative alle convenzioni per la specialistica	0,00	2.871.207,09	97.075,91	2.774.131,18
80223150 Sopravvenienze passive v/terzi relative all'acquisto prestaz. Sanitarie da opera	0,00	357.461,91	0,00	357.461,91
80223160 Sopravvenienze passive v/terzi relative all'acquisto di beni e servizi	0,00	1.073.058,26	0,00	1.073.058,26
80223170 Altre sopravvenienze passive v/terzi	0,00	544.170,15	4.400,00	539.770,15
80224080 Altre Insussistenze passive v/terzi	0,00	498,13	0,00	498,13
90111010 IRAP relativa a personale dipendente	0,00	5.706.117,33	0,00	5.706.117,33
90112010 IRAP relativa a collaboratori e personale assimilato a lavoro dipendente	0,00	679.819,24	79.381,47	600.437,77
90113010 IRAP relativa ad attività di libera professione (intramoenia)	0,00	79.381,47	0,00	79.381,47
Totale	0,00	404.205.231,51	374.015.307,30	30.189.924,21

Movimenti di Bilancio: C/Economici Esercizio 2018 Bilancio 2018

Conto	Descrizione	Bilancio Apertura	Dare	Avere	Saldo
-------	-------------	-------------------	------	-------	-------

AZIENDA 2021 RENDICONTO FINANZIARIO		Importi: Euro	
SCHEMA DI RENDICONTO FINANZIARIO		ANNO 2018	ANNO 2017
OPERAZIONI DI GESTIONE REDDITUALE			
(+)	risultato di esercizio	-30.189.924	-18.694.145
	- Voci che non hanno effetto sulla liquidità: costi e ricavi non monetari		
(+)	ammortamenti fabbricati	523.976	539.188
(+)	ammortamenti altre immobilizzazioni materiali	3.338.855	1.699.690
(+)	ammortamenti immobilizzazioni immateriali	173.031	34.195
	Ammortamenti	4.035.862	2.273.073
(-)	Utilizzo finanziamenti per investimenti	4.035.862	1.964.640
(-)	Utilizzo fondi riserva: investimenti, incentivi al personale, successioni e donaz., plusvalenze da reinvestire		
	utilizzo contributi in c/capitale e fondi riserva	4.035.862	1.964.640
(+)	accantonamenti SUMAI	250.000	250.000
(-)	pagamenti SUMAI	0	0
(+)	accantonamenti TFR		
(-)	pagamenti TFR		
	- Premio operosità medici SUMAI + TFR	250.000	250.000
(+/-)	Rivalutazioni/svalutazioni di attività finanziarie		
(+)	accantonamenti a fondi svalutazioni		
(-)	utilizzo fondi svalutazioni*		
	- Fondi svalutazione di attività	0	0
(+)	accantonamenti a fondi per rischi e oneri	1.650.000	3.167.000
(-)	utilizzo fondi per rischi e oneri	7.224.746	6.002.109
	- Fondo per rischi ed oneri futuri	8.874.746	9.169.109
	TOTALE Flusso di CCN della gestione corrente	17.196.470	13.656.822
(+/-)	aumento/diminuzione debiti verso regione e provincia autonoma, esclusa la variazione relativa a debiti per acquisto di B	0	0
(+/-)	aumento/diminuzione debiti verso comune	3.698,00	26,00
(+/-)	aumento/diminuzione debiti verso aziende sanitarie pubbliche	4.160	-99.757
(+/-)	aumento/diminuzione debiti verso arpa		
(+/-)	aumento/diminuzione debiti verso fornitori	-10.913.167	867.547
(+/-)	aumento/diminuzione debiti tributari	15.237.247	-1.520.511
(+/-)	aumento/diminuzione debiti verso istituti di previdenza	-52.092	182.137
(+/-)	aumento/diminuzione altri debiti	5.001.658	-2.667.489
(+/-)	aumento/diminuzione debiti (escl forn di immob e C/C bancari e istituto tesoriere)		
(+/-)	aumento/diminuzione ratei e risconti passivi		
(+/-)	diminuzione/aumento crediti parte corrente v/ stato quote indistinte		
(+/-)	diminuzione/aumento crediti parte corrente v/ stato quote vincolate		
(+/-)	diminuzione/aumento crediti parte corrente v/ Regione per gettito addizionali Irpef e Irap		
(+/-)	diminuzione/aumento crediti parte corrente v/ Regione per partecipazioni regioni a statuto speciale		
(+/-)	diminuzione/aumento crediti parte corrente v/ Regione - vincolate per partecipazioni regioni a statuto speciale		
(+/-)	diminuzione/aumento crediti parte corrente v/ Regione -gettito fiscalità regionale		
(+/-)	diminuzione/aumento crediti parte corrente v/ Regione - altri contributi extrafondo		
(+/-)	diminuzione/aumento crediti parte corrente v/ Regione	-2.322.062	5.039.486
(+/-)	diminuzione/aumento crediti parte corrente v/ Comune		
(+/-)	diminuzione/aumento crediti parte corrente v/ Asl-Ao		
(+/-)	diminuzione/aumento crediti parte corrente v/ ARPA		
(+/-)	diminuzione/aumento crediti parte corrente v/ Erario	0	0
(+/-)	diminuzione/aumento crediti parte corrente v/ Altri	-576.890	-783.148
(+/-)	diminuzione/aumento di crediti		
(+/-)	diminuzione/aumento del magazzino	203.130	1.541.427
(+/-)	diminuzione/aumento di acconti a fornitori per magazzino		
(+/-)	diminuzione/aumento rimanenze		
(+/-)	diminuzione/aumento ratei e risconti attivi		
	A - Totale operazioni di gestione reddituale	6.585.682	2.559.718
ATTIVITÀ DI INVESTIMENTO			
(-)	Acquisto costi di impianto e di ampliamento		
(-)	Acquisto costi di ricerca e sviluppo		
(-)	Acquisto Diritti di brevetto e diritti di utilizzazione delle opere d'ingegno	0	0

(-)	Acquisto immobilizzazioni immateriali in corso		
(-)	Acquisto altre immobilizzazioni immateriali	126.340	193.344
(-)	Acquisto Immobilizzazioni Immateriali	126.340	193.344
(+)	Valore netto contabile costi di impianto e di ampliamento dismessi		
(+)	Valore netto contabile costi di ricerca e sviluppo dismessi		
(+)	Valore netto contabile Diritti di brevetto e diritti di utilizzazione delle opere d'ingegno dismessi		
(+)	Valore netto contabile immobilizzazioni immateriali in corso dismesse		
(+)	Valore netto contabile altre immobilizzazioni immateriali dismesse		
(+)	Valore netto contabile Immobilizzazioni Immateriali dismesse	0	0
(-)	Acquisto terreni		
(-)	Acquisto fabbricati	1.058.703	1.526.680
(-)	Acquisto impianti e macchinari	187.413	367.903
(-)	Acquisto attrezzature sanitarie e scientifiche	962.934	2.409.888
(-)	Acquisto mobili e arredi	129.429,71	145.983,95
(-)	Acquisto automezzi	176.077	114.908
(-)	Acquisto altri beni materiali	234.846	126.751
(-)	Acquisto Immobilizzazioni Materiali	2.749.402	4.692.114
(+)	Valore netto contabile terreni dismessi		
(+)	Valore netto contabile fabbricati dismessi		
(+)	Valore netto contabile impianti e macchinari dismessi		
(+)	Valore netto contabile attrezzature sanitarie e scientifiche dismesse		
(+)	Valore netto contabile mobili e arredi dismessi		
(+)	Valore netto contabile automezzi dismessi		
(+)	Valore netto contabile altri beni materiali dismessi		
(+)	Valore netto contabile Immobilizzazioni Materiali dismesse		
(-)	Acquisto crediti finanziari		
(-)	Acquisto titoli		
(-)	Acquisto Immobilizzazioni Finanziarie		
(+)	Valore netto contabile crediti finanziari dismessi		
(+)	Valore netto contabile titoli dismessi		
(+)	Valore netto contabile Immobilizzazioni Finanziarie dismesse	0	0
(+/-)	Aumento/Diminuzione debiti v/fornitori di immobilizzazioni		
B - Totale attività di investimento		2.875.742	4.885.458
ATTIVITÀ DI FINANZIAMENTO			
(+)/(-)	diminuzione/aumento crediti vs Stato (finanziamenti per investimenti)	0	0
(+)/(-)	diminuzione/aumento crediti vs Regione (finanziamenti per investimenti)	0	0
(+)/(-)	diminuzione/aumento crediti vs Regione (aumento fondo di dotazione)	0	0
(+)/(-)	diminuzione/aumento crediti vs Regione (ripiamo perdite)	-2.777.866	-399.472.454
(+)/(-)	diminuzione/aumento crediti vs Regione (copertura debiti al 31.12.2008)	0	0
(+)	aumento fondo di dotazione	0	0
(+)	aumento contributi in c/capitale da regione e da altri		
(+)/(-)	altri aumenti/diminuzioni al patrimonio netto*	6.719.218	10.786.779
(+)/(-)	aumenti/diminuzioni nette contabili al patrimonio netto	6.719.218	10.786.779
(+)/(-)	aumento/diminuzione debiti C/C bancari e istituto tesoriere*	-4.940.593	15.879.008
(+)	assunzione nuovi mutui*		
(-)	mutui quota capitale rimborsata		
C - Totale attività di finanziamento		1.778.625	26.665.787
FLUSSO DI CASSA COMPLESSIVO (A+B+C)		11.240.048	34.110.963
Delta liquidità tra inizio e fine esercizio (al netto dei conti bancari passivi)		45.351.011	34.110.963
Squadatura tra il valore delle disponibilità liquide nello SP e il valore del flusso di cassa complessivo		56.591.060	68.221.926

REGIONE CALABRIA

AZIENDA SANITARIA PROVINCIALE DI CROTONE

1. Criteri generali di formazione del bilancio di esercizio

Il bilancio di esercizio è costituito dallo stato patrimoniale, dal conto economico, dal rendiconto finanziario e dalla presente nota integrativa, ed è corredato dalla relazione sulla gestione. Esso è stato predisposto secondo le disposizioni del D. Lgs. 118/2011, quindi facendo riferimento al Codice Civile e ai Principi Contabili Nazionali (OIC), fatto salvo quanto difformemente previsto dallo stesso D. Lgs. 118/2011 e s.m.i., nonché dai successivi decreti ministeriali di attuazione.

La presente nota integrativa, in particolare, contiene tutte le informazioni richieste dal D. Lgs. 118/2011 e s.m.i., nonché dai successivi decreti ministeriali di attuazione. Fornisce inoltre tutte le informazioni supplementari, anche se non specificamente richieste da disposizioni di legge, ritenute necessarie a dare una rappresentazione veritiera e corretta dei fatti aziendali e in ottemperanza al postulato della chiarezza del bilancio.

Lo stato patrimoniale, il conto economico, il rendiconto finanziario e la nota integrativa sono stati predisposti in unità di euro.

Eventuali deroghe all'applicazione di disposizioni di legge:

GEN01 –	Non si sono verificati casi eccezionali che impongano di derogare alle disposizioni di legge.

Eventuali deroghe al principio di continuità di applicazione dei criteri di valutazione:

GEN02 –	I criteri utilizzati nella formazione del bilancio non si discostano dai medesimi utilizzati per la formazione del bilancio del precedente esercizio, in particolare nelle valutazioni e nella continuità dei medesimi principi.

Eventuali casi di non comparabilità delle voci rispetto all'esercizio precedente:

GEN03 –	Tutte le voci relative allo stato patrimoniale, al conto economico e al rendiconto finanziario dell'esercizio precedente sono comparabili con quelle del presente esercizio e non si è reso necessario alcun adattamento.

Altre informazioni di carattere generale, relative alla conversione dei valori

GEN04 –	Nel corso dell'esercizio non sono state effettuate conversioni di voci di bilancio espresse all'origine in moneta diversa dall'Euro.

2. Criteri di valutazione adottati per la redazione del bilancio di esercizio

Il bilancio di esercizio è lo strumento di informazione patrimoniale, finanziaria ed economica dell'azienda sanitaria. Perché possa svolgere tale funzione, il bilancio è stato redatto con chiarezza, così da rappresentare in modo veritiero e corretto la situazione patrimoniale e finanziaria dell'azienda e il risultato economico dell'esercizio.

Le caratteristiche sopra menzionate sono state assicurate, laddove necessario, dall'inserimento di informazioni complementari. Non vi è stata deroga alle disposizioni di legge.

La valutazione delle voci di bilancio è stata fatta ispirandosi ai principi di prudenza e competenza, tenendo conto della funzione economica dell'elemento attivo e passivo considerato e nella prospettiva della continuazione dell'attività.

L'applicazione del principio di prudenza ha comportato la valutazione individuale degli elementi componenti le singole poste o voci delle attività o passività, per evitare compensi tra perdite che dovevano essere riconosciute e utili da non riconoscere in quanto non realizzati.

In ottemperanza al principio di competenza, l'effetto delle operazioni e degli altri eventi è stato rilevato contabilmente e attribuito all'esercizio al quale tali operazioni ed eventi si riferiscono, e non a quello in cui si concretizzano i relativi movimenti di numerario (incassi e pagamenti).

I criteri di valutazione adottati sono sintetizzati nella tabella che segue.

Posta di bilancio	Criterio di valutazione
Immobilizzazioni immateriali	Sono iscritte al costo di acquisto o di produzione, inclusi i costi accessori e l'IVA in quanto non detraibile. Sono esposte in bilancio al netto degli ammortamenti effettuati nel corso degli esercizi. Le aliquote di ammortamento sono quelle fissate dal D.Lgs. 118/2011 e s.m.i., nonché dai successivi decreti ministeriali di attuazione.
Immobilizzazioni materiali	Sono iscritte al costo di acquisto o di produzione, inclusi i costi accessori e l'IVA in quanto non detraibile. Sono esposte in bilancio al netto dei relativi fondi di ammortamento. Le aliquote di ammortamento sono quelle fissate dal D.Lgs. 118/2011 e s.m.i., nonché dai successivi decreti ministeriali di attuazione. Il valore del fabbricato ricevuto a titolo gratuito, dal Comune di Umbriatico è stato iscritto a seguito di valutazione dell'Agenzia del Territorio. I costi di manutenzione e riparazione che non rivestono carattere incrementativo del valore e/o della funzionalità dei beni sono addebitati al conto economico dell'esercizio in cui sono sostenuti. Le spese di manutenzione e riparazione aventi natura incrementativa sono imputate all'attivo patrimoniale e, successivamente, ammortizzate. Le immobilizzazioni materiali detenute in base a contratti di leasing finanziario vengono contabilizzate secondo quanto previsto dalla vigente normativa italiana, la quale prevede l'addebito a conto economico per competenza dei canoni, l'indicazione dell'impegno per canoni a scadere nei conti d'ordine e l'inserimento del cespite tra le immobilizzazioni solo all'atto del riscatto.
Titoli	Sono iscritti al minor valore tra il prezzo d'acquisto e quanto è possibile realizzare sulla base dell'andamento del mercato.
Partecipazioni	Non vi sono partecipazioni.
Rimanenze	Il costo delle rimanenze per i beni fungibili è calcolato con il metodo della media ponderata.
Crediti	Sono esposti al presumibile valore di realizzo e quindi indicati al netto di sconti, abbuoni e note di credito che ne diminuiscono il valore.
Disponibilità liquide	Sono iscritte in bilancio al loro valore nominale.
Ratei e risconti	Sono determinati in proporzione al periodo temporale di competenza del co-

Patrimonio netto	<p>I contributi per ripiano perdite sono rilevati con le modalità previste dal D.Lgs. 118/2011 e s.m.i. art. 29 comma 1 lett. d), nonché dai successivi decreti ministeriali di attuazione. I contributi in conto capitale sono rilevati con le modalità previste dal D.Lgs. 118/2011 e s.m.i. art. 29 comma 1 lett. c), nonché dai successivi decreti ministeriali di attuazione.</p> <p>Per i beni di primo conferimento, la sterilizzazione degli ammortamenti avviene mediante storno a conto economico di quote della voce di Patrimonio Netto "Finanziamenti per beni di prima dotazione".</p>
Fondi per rischi e oneri	<p>I fondi per quote inutilizzate di contributi sono costituiti da accantonamenti determinati con le modalità previste dall'art. 29 comma 1, lett. e) del D.Lgs. 118/2011 e s.m.i., nonché dai successivi decreti ministeriali di attuazione. I fondi per rischi e oneri sono costituiti da accantonamenti effettuati allo scopo di coprire perdite o debiti di natura determinata e di esistenza certa o probabile, che alla data di chiusura dell'esercizio sono però indeterminati nell'ammontare e/o nella data di sopravvenienza, secondo quanto previsto dall'art. 29, comma 1, lett. g) del D.Lgs. 118/2011 e s.m.i., nonché dai successivi decreti ministeriali di attuazione.</p>
Premio operosità Medici SUMAI	<p>È determinato secondo le norme e disposizioni contenute nella Convenzione Unica Nazionale che regolano la determinazione del premio di operosità dei medici SUMAI.</p>
TFR	<p>Non è rappresentato alcun debito maturato, in quanto il personale dipendente è soggetto al TFS in conformità alla legge e ai contratti vigenti.</p>
Debiti	<p>Sono rilevati al loro valore nominale al netto di abbuoni, resi e note di credito.</p>
Ricavi e costi	<p>Sono rilevati secondo i principi della prudenza e della competenza economica, anche mediante l'iscrizione dei relativi ratei e risconti.</p>
Imposte sul reddito	<p>Sono determinate secondo le norme e le aliquote vigenti</p>
Conti d'ordine	<p>Sono iscritti a bilancio, al momento, i depositi cauzionali.</p>

CODICE MOD. SP	IMMOBILIZZAZIONI IMMATERIALI	ESERCIZI PRECEDENTI			MOVIMENTI DELL'ESERCIZIO						Valore Netto Contabile				
		Costo storico	Rivalutazioni	Svalutazioni	Fondo ammortamento	Valore netto iniziale	Giroconti e Riclassificazioni	Rivalutazioni	Svalutazioni	Acquisizioni e costruzioni in economia		Manutenzioni incrementative	Interessi capitalizzati	Dismissali (valore netto)	Ammortamenti
AAA010	Costi d'impianto e di ampliamento di cui soggetti a sterilizzazione					1.240.921,76				126.340,37				1.180.499,16	186.762,97
AAA040	Costi di ricerca e sviluppo di cui soggetti a sterilizzazione														
AAA070	Dritti di brevetto e diritti di utilizzazione delle opere d'ingegno di cui soggetti a sterilizzazione														
AAA120	Immobilitazioni immateriali in corso e accenti														
AAA130	Altre immobilizzazioni immateriali di cui soggette a sterilizzazione														
AAA140	Concessioni, licenze, marchi e diritti simili di cui soggette a sterilizzazione														
AAA160	Migliorie su beni di terzi di cui soggette a sterilizzazione														
AAA190	Pubblicità di cui soggette a sterilizzazione														
	TOTALE IMMOBILIZZAZIONI IMMATERIALI					1.240.921,76				126.340,37				1.180.499,16	186.762,97
	<i>di cui soggette a sterilizzazione</i>														

MOVIMENTI DELL'ESERCIZIO		ALTRE INFORMAZIONI	
Valore iniziale	Incrementi	Valore finale	Regioni Iscrizione
			Estremi del verbale del Collegio Sindacale

MOVIMENTI DELL'ESERCIZIO		ALTRE INFORMAZIONI	
Valore iniziale	Incrementi	Valore finale	Regioni Iscrizione
			Estremi del verbale del Collegio Sindacale

MOVIMENTI DELL'ESERCIZIO		ALTRE INFORMAZIONI	
Valore iniziale	Incrementi	Valore finale	Regioni Iscrizione
			Estremi del verbale del Collegio Sindacale

DETTAGLIO COSTI D'IMPIANTO E DI AMPLIAMENTO	
Descrizione composizione	
...	
...	

DETTAGLIO COSTI DI RICERCA E SVILUPPO	
Descrizione composizione	
...	
...	

DETTAGLIO PUBBLICITA'	
Descrizione composizione	
...	
...	

CODICE MOD. SP	IMMOBILIZZAZIONI MATERIALI	ESERCIZI PRECEDENTI			MOVIMENTI DELL'ESERCIZIO							Valore Netto Contabile		
		Costo storico	Rivalutazioni	Svalutazioni	Fondo ammortamento	Valore netto iniziale	Giroconti e Riclassificazioni	Rivalutazioni	Svalutazioni	Acquisizioni e costruzioni in economia	Manutenzioni Incrementative		Interessi capitalizzati	Dismissali (Valore netto)
AAA290	Terrani disponibili di cui soggetti a sterilizzazione					1.956.500,00								1.956.500,00
AAA300	Terrani indisponibili di cui soggetti a sterilizzazione													
AAA320	Fabbricati non strumentali (disponibili)													
AAA350	Fabbricati strumentali (indisponibili)					33.464.341,27				64.207,49			16.275.471,17	17.253.077,59
AAA360	Impianti e macchinari di cui soggetti a sterilizzazione					3.196.186,64				75.585,02			2.844.564,66	431.089,00
AAA410	Attrezzature sanitarie e scientifiche di cui soggette a sterilizzazione					41.550.091,92				964.645,88			36.397.156,19	6.117.581,61
AAA440	Mobili e arredi di cui soggetti a sterilizzazione					2.548.608,01				129.429,71			2.373.693,97	304.343,75
AAA470	Automezzi di cui soggetti a sterilizzazione					1.898.409,05				176.077,10			1.788.362,01	286.194,14
AAA500	Objetti d'arte													
AAA510	Altre immobilizzazioni materiali di cui soggetti a sterilizzazione					17.171.057,38				1.337.188,43			7.066.186,56	11.442.059,25
AAA540	IMMOBILIZZAZIONI MATERIALI in corso e eccenti					101.785.196,27				2.751.113,63			66.746.534,96	37.790.775,34
	TOTALE IMMOBILIZZAZIONI MATERIALI												66.746.534,96	
	di cui soggetta a sterilizzazione													

DETAGLIO ALTRE IMMOBILIZZAZIONI MATERIALI		
Descrizione tipologica	Fondo ammortamento	Valore netto
.....		
.....		

MOVIMENTI DELL'ESERCIZIO			
Tipologia finanziamento	Valore iniziale	Incrementi	Valore finale
Lavoro 1			
Lavoro 2			
.....			

IMM01 –	Per le immobilizzazioni immateriali, non ci si è avvalsi della facoltà di adottare aliquote di ammortamento superiori a quelle indicate nel D.Lgs. 118/2011 e s.m.i., nonché dai successivi decreti ministeriali di attuazione.

Immobilizzazioni immateriali	Aliquota indicata nel D.Lgs. 118/2011	Aliquota utilizzata dall'azienda
Implementazione Software	1020%	20%

IMM02 – Aliquote di ammortamento immobilizzazioni materiali.

IMM02 –	Per le immobilizzazioni materiali, non ci si è avvalsi della facoltà di adottare aliquote di ammortamento superiori a quelle indicate nel D.Lgs.118 /2011 e s.m.i., nonché dai successivi decreti ministeriali di attuazione.

Immobilizzazioni materiali	Aliquota indicata nel D.Lgs. 118/2011	Aliquota utilizzata dall'azienda
Fabbricati	3%	3%
Impianti e Macchinari Sanitari e non	12,50%	12,50%
Attrezzature Sanitarie	20%	20%
Attrezzature Generiche	20%	20%
Mobili e Arredi	12,50%	12,50%
Automezzi	25%	25%
Altri beni materiali	20%	20%
Costi di Manutenzione Straordinaria Fabbricati	3%	3%

IMM03 – Eventuale ammortamento dimezzato per i cespiti acquistati nell'anno.

IMM03 – SI	Per i cespiti acquistati nell'anno, ci si è avvalsi della facoltà di dimezzare forfettariamente l'aliquota normale di ammortamento.

IMM04 – Eventuale ammortamento integrale.

IMM04 – SI	Per i cespiti di valore inferiore a € 516.46, ci si è avvalsi della facoltà di ammortizzare integralmente il bene nell'esercizio in cui il bene è divenuto disponibile e pronto per l'uso, art. 29 comma 1 lett. b).

IMM05 – Svalutazioni.

IMM05 – NO	Nel corso dell'esercizio sono state effettuate svalutazioni di immobilizzazioni materiali e/o immateriali.

IMM06 – Rivalutazioni.

IMM06 – NO	Nel corso dell'esercizio non sono state effettuate rivalutazioni di immobilizzazioni materiali e/o immateriali.

IMM07 – Incrementi delle immobilizzazioni per lavori interni.

IMM07 – NO	Nel corso dell'esercizio non si sono effettuate capitalizzazioni di costi (la voce CE A-A1050 "Incrementi delle immobilizzazioni per lavori interni" è pari a zero).

IMM08 – Oneri finanziari capitalizzati.

IMM08 – NO	Nel corso dell'esercizio non si sono capitalizzati oneri finanziari.

Altre informazioni relative alle immobilizzazioni materiali e immateriali

Informazione	Caso presente in azienda?		Se sì, illustrare
IMM09 – Gravami. Sulle immobilizzazioni dell'azienda vi sono gravami quali ipoteche, privilegi, pegni, pignoramenti ecc?	NO	-	
IMM10 – Immobilizzazioni in contenzioso iscritte in bilancio. Sulle immobilizzazioni iscritte in bilancio sono in corso contenziosi con altre aziende sanitarie, con altri enti pubblici o con soggetti privati?	NO	-	
IMM11 – Immobilizzazioni in contenzioso non iscritte in bilancio. Esistono immobilizzazioni non iscritte nello stato patrimoniale perché non riconosciute come proprietà dell'azienda in seguito a contenziosi in corso con altre aziende sanitarie, con altri enti pubblici o con soggetti privati?	NO	-	
IMM12 – Eventuali impegni significativi assunti con fornitori per l'acquisizione di immobilizzazioni materiali. Esistono impegni già assunti, ma non ancora tradotti in debiti? [SE SÌ ILLUSTRARE L'AMMONTARE PER	NO	-	

IMM13 – Immobilizzazioni destinate alla vendita. Esistono immobilizzazioni destinate alla vendita con apposito atto deliberativo aziendale?	NO		
IMM14 – Altro. Esistono altre informazioni che si ritiene necessario fornire per soddisfare la regola generale secondo cui “Se le informazioni richieste da specifiche disposizioni di legge non sono sufficienti a dare una rappresentazione veritiera e corretta, si devono fornire le informazioni complementari necessarie allo scopo” (art 2423 cc)?	NO	-	

CODICE MOD. SP	TITOLI CHE COSTITUISCONO IMMOBILIZZAZIONI FINANZIARIE	ESERCIZI PRECEDENTI			MOVIMENTI DELL'ESERCIZIO						Valore contabile	
		Costo storico	Rivalutazioni	Svalutazioni	Valore iniziale	Giroconti e Riclassificazioni	Rivalutazioni	Svalutazioni	Acquisizioni e conferimenti	Cessioni (valore contabile)		Valore attribuito a bilancio
AAA710	Partecipazioni:											
	Partecipazioni in imprese controllate											
	Partecipazioni in imprese collegate											
	Partecipazioni in altre imprese											
AAA720	Altri titoli:											
AAA730	Titoli di Stato											
AAA740	Altre Obbligazioni											
AAA750	Titoli azionari quotati in Borsa											
AAA760	Titoli diversi											
	TOTALE	51,65	0	0	51,65	0	0	0	0	0	0	51,65
		51,65										51,65
	ELENCO PARTECIPAZIONI											
	Partecipazioni in imprese controllate:											
	...											
	Partecipazioni in imprese collegate:											
	...											
	Partecipazioni in altre imprese:											
	...											
	...											
	DETTAGLIO PARTECIPAZIONI											
	Partecipazioni in imprese controllate:											
	...											
	Partecipazioni in imprese collegate:											
	...											
	Partecipazioni in altre imprese:											
	...											
	...											

IMMOBILIZZAZIONI FINANZIARIE

CODICE MOD. SP		CREDITI FINANZIARI (VALORE NOMINALE)	Valore iniziale	Incrementi	Decrementi	Valore finale
AAA60		Crediti finanziari v/Stato				
AAA70		Crediti finanziari v/Regione				
AAA80		Crediti finanziari v/partecipate				
...		...				
AAA90		Crediti finanziari v/altri				
...		...				
...		TOTALE CREDITI FINANZIARI				

CODICE MOD. SP		CREDITI FINANZIARI (FONDO SVALUTAZIONE)	Fondo svalutazione iniziale	Accantonamenti	Utilizzi	Fondo svalutazione finale
AAA60		Crediti finanziari v/Stato				
AAA70		Crediti finanziari v/Regione				
AAA80		Crediti finanziari v/partecipate				
...		...				
AAA90		Crediti finanziari v/altri				
...		...				
...		TOTALE CREDITI FINANZIARI				

CODICE MOD. SP		CREDITI FINANZIARI	VALORE NOMINALE DEI CREDITI AL 31/12/X PER ANNO DI FORMAZIONE				
			Anno X-4 e precedenti	Anno X-3	Anno X-2	Anno X-1	Anno X
AAA60		Crediti finanziari v/Stato					
AAA70		Crediti finanziari v/Regione					
AAA80		Crediti finanziari v/partecipate					
...		...					
AAA90		Crediti finanziari v/altri					
...		...					
...		TOTALE CREDITI FINANZIARI					

CODICE MOD. SP		CREDITI FINANZIARI	VALORE NETTO DEI CREDITI AL 31/12/X PER SCADENZA		
			Entro 12 mesi	Tra 1 e 5 anni	Oltre 5 anni
AAA60		Crediti finanziari v/Stato			
AAA70		Crediti finanziari v/Regione			
AAA80		Crediti finanziari v/partecipate			
...		...			
AAA90		Crediti finanziari v/altri			
...		...			
...		TOTALE CREDITI FINANZIARI			

IF01 – Svalutazione delle immobilizzazioni finanziarie.

IF01 – NO	Nel corso dell'esercizio sono state effettuate svalutazioni delle immobilizzazioni finanziarie.

Altre informazioni relative alle immobilizzazioni finanziarie

Informazione	Caso presente in azienda?		Se sì, illustrare
IF02 – Gravami. Su crediti immobilizzati, partecipazioni e altri titoli dell'azienda vi sono gravami quali pegni, pignoramenti ecc?	NO	-	
IF03 – Contenzioso con iscrizione in bilancio. Su crediti immobilizzati, partecipazioni e altri titoli iscritti in bilancio sono in corso contenziosi con altre aziende sanitarie, con altri enti pubblici o con soggetti privati?	NO	-	Xccx d
IF04 – Contenzioso senza iscrizione in bilancio. Esistono partecipazioni o altri titoli non iscritti nello stato patrimoniale perché non riconosciuti come proprietà dell'azienda in seguito a contenziosi in corso con altre aziende sanitarie, con altri enti pubblici o con soggetti privati?	NO	-	
IF05 – Altro. Esistono altre informazioni che si ritiene necessario fornire per soddisfare la regola generale secondo cui "Se le informazioni richieste da specifiche disposizioni di legge non sono sufficienti a dare una rappresentazione veritiera e corretta, si devono fornire le informazioni complementari necessarie allo scopo" (art 2423 cc)?	NO	-	

CODICE MOD. SP	RIMANENZE	Valore iniziale	Giroconti e Riclassificazioni	Incrementi	Incrementi/ Utilizzi Fondo Svalutazione magazzino	Decrementi	Valore finale	di cui presso terzi per distribuzione per nome e per conto	di cui scorte di reparto
ABA020	Prodotti farmaceutici ed emoderivati: Medicinali con AIC, ad eccezione di vaccini ed emoderivati di produzione regionale Medicinali senza AIC	4.146.545,69		174.937,31			4.321.483,00		4.321.483,00
ABA030	Emoderivati di produzione regionale								
ABA040	Serum ed emocomponenti								
	Dispositivi medici:	3.578.510,18				64.481,70	3.514.028,48		3.514.028,48
	Dispositivi medici impiantabili attivi								
	Dispositivi medico diagnostici in vitro (IVD)								
ABA050	Prodotti dietetici			113.051,21			113.051,21		113.051,21
ABA060	Materiali per la profilassi (vaccini)	120.064,50				21.319,09	98.745,41		98.745,41
ABA070	Prodotti chimici	963.317,99		31.380,40			994.698,39		994.698,39
ABA080	Materiali e prodotti per uso veterinario								
ABA090	Altri beni e prodotti sanitari	163.998,24		16.329,03			147.669,21		147.669,21
ABA100	Account per acquisto di beni e prodotti sanitari								
	RIMANENZE BENI SANITARI	8.972.436,60		335.697,95			9.189.675,70		9.189.675,70
ABA120	Prodotti alimentari	1.003,68		387,41			1.391,09		1.391,09
ABA130	Materiali di guardaroba, di pulizia e di convivenza in genere	63.363,00		48.293,45			111.656,45		111.656,45
ABA140	Combustibili, carburanti e lubrificanti								
ABA150	Supporti informatici e cancelleria	121.444,56		41.654,74			163.099,30		163.099,30
ABA160	Materiali per la manutenzione	35.427,00		12.249,80			47.676,80		47.676,80
ABA170	Altri beni e prodotti non sanitari								
ABA180	Account per acquisto di beni e prodotti non sanitari								
	RIMANENZE BENI NON SANITARI	221.238,24		102.585,40			323.823,64		323.823,64

RIM01 – Svalutazioni.

RIM01 – NO	Nel corso dell'esercizio non sono state effettuate svalutazioni di rimanenze obsolete o a lento rigiro

Altre informazioni relative alle rimanenze.

Informazione	Caso presente in azienda?		Se sì, illustrare
RIM02 – Gravami. Sulle rimanenze dell'azienda vi sono gravami quali pegni, patti di riservato dominio, pignoramenti ecc?	NO	-	
RIM03 – Modifiche di classificazione. Nel corso dell'esercizio vi sono stati rilevanti cambiamenti nella classificazione delle voci?	NO	-	
RIM04 – Valore a prezzi di mercato. Vi è una differenza, positiva e significativa, tra il valore delle rimanenze a prezzi di mercato e la loro valutazione a bilancio?	NO	-	
RIM05 – Altro. Esistono altre informazioni che si ritiene necessario fornire per soddisfare la regola generale secondo cui "Se le informazioni richieste da specifiche disposizioni di legge non sono sufficienti a dare una rappresentazione veritiera e corretta, si devono fornire le informazioni complementari necessarie allo scopo" (art 2423 cc)?	NO	-	

CODICE MOD. SP	CREDITI (VALORE NOMINALE)	MOVIMENTI DELL'ESERCIZIO				Valore finale	di cui per fatture da emettere
		Valore iniziale	Incrementi	Decrementi			
	CREDITI V/STATO - PARTE CORRENTE						
	Crediti v/Stato per spesa corrente e sconti:						
ABA210	Crediti v/Stato per spesa corrente - integrazione a norma del D.Lvo 96/2000						
ABA220	Crediti v/Stato per spesa corrente - FSN	573.090,23				573.090,23	
ABA230	Crediti v/Stato per mobilità attiva extraregionale						
ABA240	Crediti v/Stato per mobilità attiva internazionale						
ABA250	Crediti v/Stato per account quote fabbisogno sanitario regionale standard						
ABA260	Crediti v/Stato per finanziamento sanitario aggiuntivo corrente						
	Crediti v/Stato - altro:						
ABA270	Crediti v/Stato per spesa corrente - altro						
	CREDITI V/STATO - INVESTIMENTI						
ABA300	Crediti v/Stato per finanziamenti per investimenti:	285.913,15				285.913,15	
						
	CREDITI V/STATO - RICERCA						
ABA300	Crediti v/Stato per ricerca corrente - Ministero della Salute						
ABA310	Crediti v/Stato per ricerca finalizzati - Ministero della Salute						
ABA320	Crediti v/Stato per ricerca - altre Amministrazioni centrali						
ABA330	Crediti v/Stato per ricerca - finanziamenti per investimenti						
ABA340	CREDITI V/PREFETTURE						
	TOTALE CREDITI V/STATO	85.077,71				85.077,71	
		370.990,86				370.990,86	
	CREDITI V/REGIONE O P.A. PER SPESA CORRENTE						
	Crediti v/Regione o P.A. per finanziamento sanitario ordinario corrente:						
ABA370	Crediti v/Regione o P.A. per spesa corrente - IRAP						
ABA390	Crediti v/Regione o P.A. per spesa corrente - Addizionale IRPEF						
ABA390	Crediti v/Regione o P.A. per quota FSR						
ABA400	Crediti v/Regione o P.A. per mobilità attiva intraregionale	62.210.132,35				59.888.070,63	
ABA410	Crediti v/Regione o P.A. per mobilità attiva extraregionale						
ABA420	Crediti v/Regione o P.A. per account quota FSR corrente LEA						
ABA430	Crediti v/Regione o P.A. per finanziamento sanitario aggiuntivo corrente extra LEA						
ABA440	Crediti v/Regione o P.A. per finanziamento sanitario aggiuntivo corrente extra LEA						
ABA450	Crediti v/Regione o P.A. per spesa corrente - altro						
ABA460	CREDITI V/REGIONE O P.A. PER RICERCA:						
						
	CREDITI V/REGIONE O P.A. PER VERSAMENTI A PATRIMONIO NETTO						
ABA480	Crediti v/Regione o P.A. per finanziamenti per investimenti	5.500.000,00				5.500.000,00	
ABA490	Crediti v/Regione o P.A. per incremento fondo dotazione						
	Crediti v/Regione o P.A. per ripiano perdite:						
ABA500	Crediti v/Regione o P.A. per ripiano perdite	7.035.243,00				4.257.377,88	
ABA510	Crediti v/Regione per copertura debiti al 31/12/2005						
ABA520	Crediti v/Regione o P.A. per ricostituzione risorse da investimenti esercizi precedenti						
	TOTALE CREDITI V/REGIONE O PROVINCIA AUTONOMA	63.245.376,35		5.099.926,84		64.145.446,51	

CODICE MOD. SP	CREDITI (VALORE NOMINALE)	MOVIMENTI DELL'ESERCIZIO				di cui per fatture da emettere
		Valore iniziale	Incrementi	Decrementi	Valore finale	
ABA550	CREDITI V/COMUNI	9.479,53	19.821,07		29.000,60	
ABA560	CREDITI V/AZIENDE SANITARIE PUBBLICHE DELLA REGIONE					
ABA570	Crediti v/Aziende sanitarie pubbliche della Regione - mobilità in compensazione					
ABA580	Crediti v/Aziende sanitarie pubbliche della Regione - mobilità non in compensazione					
ABA590	Crediti v/Aziende sanitarie pubbliche della Regione - altre prestazioni	8.985.214,70		896.958,80	8.086.630,90	
ABA600	CREDITI V/AZIENDE SANITARIE PUBBLICHE FUORI REGIONE	155,06		-	155,06	
	TOTALE CREDITI V/AZIENDE SANITARIE PUBBLICHE	8.985.369,76		896.958,80	8.086.765,36	
ABA620	CREDITI V/SOCIETA' PARTECIPATE E/O ENTI DIPENDENTI					
ABA630	Crediti v/renti regionali:					
ABA640	Crediti v/apertamenti gestionali:					
	Crediti v/altre partecipate:					
ABA650	CREDITI V/ENRHO	1.112.541,00			1.112.541,00	
ABA670	CREDITI V/ALTRI					
ABA680	Crediti v/silenti privati	6.961.702,62	286.546,86		7.248.249,48	
ABA690	Crediti v/gestioni liquidatorie					
ABA700	Crediti v/altre soggetti pubblici	734.839,70	20.405,52		755.245,22	
ABA710	Crediti v/altre soggetti pubblici per ricerca					
	Altri crediti diversi	4.642.209,68		818.393,25	3.823.816,43	

CODICE MOD. SP	CREDITI	VALORE NOMINALE DEI CREDITI AL 31/12/X PER ANNO DI FORMAZIONE				
		Anno X-4 e precedenti	Anno X-3	Anno X-2	Anno X-1	Anno X
	CREDITI V/STATO - PARTE CORRENTE					
	Crediti v/Stato per spesa corrente e accenti:					
ABA210	Crediti v/Stato per spesa corrente - Integrazione a norme del D.L.vo 86/2000					
ABA220	Crediti v/Stato per spesa corrente - FSN					
ABA230	Crediti v/Stato per mobilità attiva extraregionale					
ABA240	Crediti v/Stato per mobilità attiva internazionale					
ABA250	Crediti v/Stato per accenti quota fabbisogno sanitario regionale standard					
ABA260	Crediti v/Stato per finanziamento sanitario aggiuntivo corrente					
	Crediti v/Stato - altro:					
ABA270	Crediti v/Stato per spesa corrente - altro					
	CREDITI V/STATO - INVESTIMENTI					
ABA280	Crediti v/Stato per finanziamenti per investimenti:	285.913,15	285.913,15	285.913,15	285.913,15	285.913,15
					
					
ABA300	CREDITI V/STATO - RICERCA					
ABA310	Crediti v/Stato per ricerca corrente - Ministero della Salute					
ABA320	Crediti v/Stato per ricerca finalizzata - Ministero della Salute					
ABA330	Crediti v/Stato per ricerca - altre Amministrazioni centrali					
ABA340	Crediti v/Stato per ricerca - finanziamenti per investimenti					
	CREDITI V/PREFETTURE					
	TOTALE CREDITI V/STATO	61.825,24	23.252,47	85.077,71	85.077,71	85.077,71
	CREDITI V/REGIONE O P.A. PER SPESA CORRENTE					
	Crediti v/Regione o P.A. per finanziamento sanitario ordinario corrente:					
ABA370	Crediti v/Regione o P.A. per spesa corrente - IRAP					
ABA380	Crediti v/Regione o P.A. per spesa corrente - IRPEF					
ABA390	Crediti v/Regione o P.A. per quota FSR					
ABA400	Crediti v/Regione o P.A. per mobilità attiva intraregionale					
ABA410	Crediti v/Regione o P.A. per mobilità attiva extraregionale					
ABA420	Crediti v/Regione o P.A. per accenti quota FSR					
ABA430	Crediti v/Regione o P.A. per finanziamento sanitario aggiuntivo corrente - LEA					
ABA440	Crediti v/Regione o P.A. per finanziamento sanitario aggiuntivo corrente - LEA					
ABA450	Crediti v/Regione o P.A. per spesa corrente - altro					
ABA460	CREDITI V/REGIONE O P.A. PER RICERCA:					
					
					
ABA480	CREDITI V/REGIONE O P.A. PER VERSAMENTI A PATRIMONIO NETTO					
ABA490	Crediti v/Regione o P.A. per finanziamenti per investimenti					
	Crediti v/Regione o P.A. per incremento fondo dotazione					
	Crediti v/Regione o P.A. per ripiano paritici:					
ABA500	Crediti v/Regione o P.A. per ripiano paritici					
ABA510	Crediti v/Regione per sopportare debiti al 31/12/2005					
ABA520	Crediti v/Regione o P.A. per ricostituzione risorse da investimenti esercizi precedenti	3.162.261,76	445.565,30	3.570,87	7.035.243,00	4.257.377,88
	TOTALE CREDITI V/REGIONE O PROVINCIA AUTONOMA					

CODICE MOD. SP	CREDITI	VALORE NOMINALE DEI CREDITI AL 31/12/X PER ANNO DI FORMAZIONE				
		Anno X-4 e precedenti	Anno X-3	Anno X-2	Anno X-1	Anno X
ABA530	CREDITI V/COMUNI	10.697,92	9.479,53	9.479,53	9.479,53	29.000,60
					
					
	CREDITI V/AZIENDE SANITARIE PUBBLICHE DELLA REGIONE					
ABA560	Crediti v/Aziende sanitarie pubbliche della Regione - mobilità in compensazione					
ABA570	Crediti v/Aziende sanitarie pubbliche della Regione - mobilità non in compensazione					
ABA580	Crediti v/Aziende sanitarie pubbliche della Regione - altre prestazioni	8.544.931,39	8.544.931,39	8.544.931,39	8.985.214,70	9.086.630,90
ABA590	Acconto quota FSR da distribuire					
ABA600	CREDITI V/AZIENDE SANITARIE PUBBLICHE FUORI REGIONE					
	TOTALE CREDITI V/AZIENDE SANITARIE PUBBLICHE	155,06	155,06	155,06	155,06	155,06
	CREDITI V/SOCIETA' PARTECIPATE E/O ENTI DIPENDENTI					
ABA620	Crediti v/enti regionali:					
					
					
ABA630	Crediti v/sperimentazioni gestionali:					
					
					
ABA640	Crediti v/altre partecipate:					
					
					
ABA650	CREDITI V/EBARIO					
					
					
					
					
					
					
					
ABA670	CREDITI V/ALTRI	27.500,00	5.230.014,71	6.949.657,74	6.961.702,92	7.248.249,48
ABA680	Crediti v/clienti privati					
	Crediti v/gestioni liquidatorie					
					
					
ABA690	Crediti v/altri soggetti pubblici	716.793,87	680.708,45	783.291,63	734.839,70	755.245,22
					
					
ABA700	Crediti v/altri soggetti pubblici per ricerca					
					
					
ABA710	Altri crediti diversi	4.553.021,30	3.893.774,64	3.822.655,36	4.642.209,68	3.823.816,43
					
					

CODICE MOD. SP	CREDITI	VALORE NETTO DEI CREDITI AL 31/12/X		
		Entro 12 mesi	Tra 1 e 5 anni	Oltre 5 anni
	CREDITI V/STATO - PARTE CORRENTE			
	Crediti v/Stato per spesa corrente e acconti:			
ABA270	Crediti v/Stato per spesa corrente - Integrazione a norme del D.L.vo 56/2000			
ABA220	Crediti v/Stato per spesa corrente - FSN			
ABA230	Crediti v/Stato per mobilità attiva extraregionale			
ABA240	Crediti v/Stato per mobilità attiva internazionale			
ABA250	Crediti v/Stato per acconto quota fabbisogno sanitario regionale standard			
ABA260	Crediti v/Stato per finanziamento sanitario aggiuntivo corrente			
	Crediti v/Stato - altro:			
ABA270	Crediti v/Stato per spesa corrente - altro			
	CREDITI V/STATO - INVESTIMENTI			
ABA280	Crediti v/Stato per finanziamenti per investimenti:		285.913,15	
			
			
			
ABA300	CREDITI V/STATO - RICERCA			
ABA310	Crediti v/Stato per ricerca corrente - Ministero della Salute			
ABA320	Crediti v/Stato per ricerca finalizzate - Ministero della Salute			
ABA330	Crediti v/Stato per ricerca - altre Amministrazioni centrali			
ABA340	Crediti v/Stato per ricerca - finanziamenti per investimenti			
	CREDITI V/PREFETTURE			
	TOTALE CREDITI V/STATO			
	CREDITI V/REGIONE O P.A. PER SPESA CORRENTE			
	Crediti v/Regione o P.A. per finanziamento sanitario ordinario corrente:			
ABA370	Crediti v/Regione o P.A. per spesa corrente - IRAP			
ABA380	Crediti v/Regione o P.A. per spesa corrente - Addizionale IRPEF			
ABA390	Crediti v/Regione o P.A. per quota FSR			
ABA400	Crediti v/Regione o P.A. per mobilità attiva intraregionale			
ABA410	Crediti v/Regione o P.A. per mobilità attiva extraregionale			
ABA420	Crediti v/Regione o P.A. per acconto quota FSR			
ABA430	Crediti v/Regione o P.A. per finanziamento sanitario aggiuntivo corrente LEA			
ABA440	Crediti v/Regione o P.A. per finanziamento sanitario aggiuntivo corrente extra LEA			
ABA450	Crediti v/Regione o P.A. per spesa corrente - altro			
ABA460	CREDITI V/REGIONE O P.A. PER RICERCA			
			
			
			
	CREDITI V/REGIONE O P.A. PER VERSAMENTI A PATRIMONIO NETTO			
ABA480	Crediti v/Regione o P.A. per finanziamenti per investimenti			
ABA490	Crediti v/Regione o P.A. per incremento fondo dotazione			
ABA500	Crediti v/Regione o P.A. per ripiano perdite			
ABA510	Crediti v/Regione per copertura debiti al 31/12/2005			
ABA520	Crediti v/Regione o P.A. per ricostituzione risorse da investimenti esercizi precedenti		4.257.377,88	
	TOTALE CREDITI V/REGIONE O PROVINCIA AUTONOMA			
		20.313.757,22	37.392.727,26	2.181.586,15

CODICE MOD. SP	CREDITI	VALORE NETTO DEI CREDITI AL 31/12/X		
		Entro 12 mesi	Tra 1 e 5 anni	Oltre 5 anni
ABA530	CREDITI V/COMUNI	19.521,07	9.479,53	
			
	CREDITI V/AZIENDE SANITARIE PUBBLICHE DELLA REGIONE			
ABA560	Crediti v/Aziende sanitarie pubbliche della Regione - mobilità in compensazione			
ABA570	Crediti v/Aziende sanitarie pubbliche della Regione - mobilità non in compensazione			
ABA580	Crediti v/Aziende sanitarie pubbliche della Regione - altre prestazioni			
ABA590	Acconto quota FSR da distribuire	101.416,20		8.985.214,70
ABA600	CREDITI V/AZIENDE SANITARIE PUBBLICHE FUORI REGIONE		155,06	
	TOTALE CREDITI V/AZIENDE SANITARIE PUBBLICHE			
	CREDITI V/SOCIETA' PARTECIPATE E/O ENTI DIPENDENTI			
ABA620	Crediti v/enti regionali:			
			
ABA630	Crediti v/apartimentazioni gestionali:			
			
ABA640	Crediti v/altre partecipate:			
			
ABA650	CREDITI V/ERARIO			
			
	CREDITI V/ALTRI			
ABA670	Crediti v/cilindri privati	286.546,86	6.961.702,62	
ABA680	Crediti v/gestioni liquidatorie			
			
ABA690	Crediti v/altre soggetti pubblici		734.839,70	
			
ABA700	Crediti v/altre soggetti pubblici per ricerca			
			
ABA710	Altri crediti diversi		3.823.816,43	
			

CRED01 – NO	Nel corso dell'esercizio non sono state effettuate svalutazioni di crediti iscritti nell'attivo circolante.

Altre informazioni relative ai crediti.

Informazione	Caso presente in azienda?		Se sì, illustrare
	NO	-	
CRED02 – Gravami. Sui crediti dell'azienda vi sono gravami quali pignoramenti ecc?	NO	-	
CRED03 – Cartolarizzazioni. L'azienda ha in atto operazioni di cartolarizzazione dei crediti?	NO	-	
CRED04 – Altro. Esistono altre informazioni che si ritiene necessario fornire per soddisfare la regola generale secondo cui "Se le informazioni richieste da specifiche disposizioni di legge non sono sufficienti a dare una rappresentazione veritiera e corretta, si devono fornire le informazioni complementari necessarie allo scopo" (art 2423 cc)?	NO	-	

Informazione	Caso presente in azienda?		Se sì, illustrare
AF01 – Gravami. Sulle attività finanziarie che non costituiscono immobilizzazioni vi sono gravami quali pegni, pignoramenti ecc?	NO	-	
AF02 – Contenzioso con iscrizione in bilancio. Sulle attività finanziarie che non costituiscono immobilizzazioni iscritte in bilancio sono in corso contenziosi con altre aziende sanitarie, con altri enti pubblici o con soggetti privati?	NO	-	
AF03 – Contenzioso senza iscrizione in bilancio. Esistono attività finanziarie che non costituiscono immobilizzazioni non iscritte nello stato patrimoniale perché non riconosciute come proprietà dell'azienda in seguito a contenziosi in corso con altre aziende sanitarie, con altri enti pubblici o con soggetti privati?	NO	-	
AF04 – Altro. Esistono altre informazioni che si ritiene necessario fornire per soddisfare la regola generale secondo cui "Se le informazioni richieste da specifiche disposizioni di legge non sono sufficienti a dare una rappresentazione veritiera e corretta, si devono fornire le informazioni complementari necessarie allo scopo" (art 2423 cc)?	NO		

CODICE MOD. SP	DISPONIBILITA' LIQUIDE	Valore iniziale	MOVIMENTI DELL'ESERCIZIO		Valore finale
			Incrementi	Decrementi	
ABA760	Cassa	3.017,92	13.293,76		16.311,68
ABA770	Istituto Tesoriere	7.559.743,11	41.971,20		7.601.714,31
ABA780	Tesoreria Unica				
ABA790	Conto corrente postale	2.235.654,72	-		2.235.654,72

CODICE MOD. CE	RATEI ATTIVI	Importo	di cui oltre 12 mesi
...			
...			

CODICE MOD. CE	RISCONTI ATTIVI	Importo	di cui oltre 12 mesi
...			
...			

DL01 – NO	Le disponibilità liquide non comprendono fondi vincolati.

Altre informazioni relative alle disponibilità liquide.

Informazione	Caso presente in azienda?		Se sì, illustrare
	-	SI	
DL02 – Gravami. Sulle disponibilità liquide dell'azienda vi sono gravami quali pignoramenti ecc?	-	SI	Sul c/c postale e bancario
DL03 – Altro. Esistono altre informazioni che si ritiene necessario fornire per soddisfare la regola generale secondo cui "Se le informazioni richieste da specifiche disposizioni di legge non sono sufficienti a dare una rappresentazione veritiera e corretta, si devono fornire le informazioni complementari necessarie allo scopo" (art 2423 cc)?	NO	-	

Informazione	Caso presente in azienda?		Se sì, illustrare
RR01 – Esistono altre informazioni che si ritiene necessario fornire per soddisfare la regola generale secondo cui “Se le informazioni richieste da specifiche disposizioni di legge non sono sufficienti a dare una rappresentazione veritiera e corretta, si devono fornire le informazioni complementari necessarie allo scopo” (art 2423 cc)?	NO	-	

PN01 – Donazioni e lasciti vincolati ad investimenti

PN 01 – SI	Nell'esercizio non sono state rilevate donazioni e lasciti vincolati ad investimenti.

PN02 – Fondo di dotazione

PN02 – NO	Il fondo di dotazione non ha subito variazioni rispetto all'esercizio precedente.

Altre informazioni relative al patrimonio netto

Informazione	Caso presente in azienda?		Se sì, illustrare
	NO	-	
PN03 – Altro. Esistono altre informazioni che si ritiene necessario fornire per soddisfare la regola generale secondo cui "Se le informazioni richieste da specifiche disposizioni di legge non sono sufficienti a dare una rappresentazione veritiera e corretta, si devono fornire le informazioni complementari necessarie allo scopo" (art 2423 cc)?	NO	-	

CODICE MOD. SP	FONDO RISCHI E ONERI	Consistenza iniziale	Accantonamenti dell'esercizio	Riclassifiche dell'esercizio	Utilizzi	Valore finale
PBA000	FONDI PER IMPOSTE, ANCHE DIFFERITE					
PBA010	FONDI PER RISCHI:	4.012.130,02	1.800.000,00	-	4.069.515,44	1.742.614,58
PBA020	Fondo rischi per cause civili e oneri processuali	3.612.130,02	1.650.000,00		3.744.838,24	1.517.291,78
PBA030	Fondo rischi per contenzioso personale dipendente	400.000,00	150.000,00		324.677,20	225.322,80
PBA040	Fondo rischi connessi all'acquisto di prestazioni sanitarie da privato					
PBA060	Fondo rischi per coperture dirette dei rischi (autosassicurazione)					
PBA060	Altri fondi rischi:	795.359,67	180.000,00		610.908,21	364.451,46
	...					
	...					
PBA070	FONDI DA DISTRIBUIRE:					
PBA080	FSR indistinto da distribuire					
PBA090	FSR vincolato da distribuire					
PBA100	Fondo per ripiano disavanzo progressivi					
PBA110	Fondo finanziamento sanitario aggiuntivo corrente LEA					
PBA120	Fondo finanziamento sanitario aggiuntivo corrente extra LEA					
PBA130	Fondo finanziamento per ricerca					
PBA140	Fondo finanziamento per investimenti					
PBA150	QUOTE INUTILIZZATE CONTRIBUTI:					
PBA160	Quote inutilizzate contributi da Regione e Prov. Aut. per quota F.S. vincolato					
PBA170	Quote inutilizzate contributi vincolati da soggetti pubblici (extra fondo)					
PBA180	Quote inutilizzate contributi per ricerca					
PBA190	Quote inutilizzate contributi vincolati da privati					
PBA200	ALTRI FONDI PER ONERI E SPESE:					
PBA210	Fondi integrativi passivo	1.264.388,96	1.090.550,00	-	1.568.286,56	283.263,44
PBA230	Fondo rimborsi contrattuali personale dipendente	1.266.000,00	1.558.853,33		504.627,23	2.320.226,10
PBA240	Fondo rimborsi convenzioni MMG - P.L.S. - MCA	633.000,00	907.080,00		1.384.816,56	155.263,44
PBA250	Fondo rimborsi convenzioni Medici SUMAI	128.000,00	183.470,00		183.470,00	128.000,00
PBA260	Altri fondi per oneri e spese					
	...					
	...					
	TOTALE FONDI RISCHI E ONERI	9.909.599,03	2.890.550,00	-	5.637.802,00	4.710.555,58

Informazione	Caso presente in azienda?	Se sì, illustrare
FR01. Con riferimento ai rischi per i quali è stato costituito un fondo, esiste la possibilità di subire perdite addizionali rispetto agli ammontari stanziati?	NO	
FR02. Esistono rischi probabili, a fronte dei quali non è stato costituito un apposito fondo per l'impossibilità di formulare stime attendibili?	NO	
FR03. Esistono rischi (né generici, né remoti) a fronte dei quali non è stato costituito un apposito fondo perché solo possibili, anziché probabili? Da tali rischi potrebbero scaturire perdite significative?	NO	
FR04 – Altro. Esistono altre informazioni che si ritiene necessario fornire per soddisfare la regola generale secondo cui "Se le informazioni richieste da specifiche disposizioni di legge non sono sufficienti a dare una rappresentazione veritiera e corretta, si devono fornire le informazioni complementari necessarie allo scopo" (art 2423 cc)?	NO	

CODICE MOD. SP	TRATTAMENTO DI FINE RAPPORTO	Consistenza iniziale	Accantonamenti dell'esercizio	Utilizzi dell'esercizio	Valore finale
PCA000	Fondo per premi operosità medici SUMAI	1.438.183,24	250.000,00	269.335,02	1.418.848,22
	TOTALE TRATTAMENTO DI FINE RAPPORTO	1.438.183,24	250.000,00	269.335,02	1.418.848,22

Altre informazioni relative a trattamento di fine rapporto.

Informazione	Caso presente in azienda?	Se sì, illustrare
TR01 - Altro. Esistono altre informazioni che si ritiene necessario fornire per soddisfare la regola generale secondo cui "Se le informazioni richieste da specifiche disposizioni di legge non sono sufficienti a dare una rappresentazione veritiera e corretta, si devono fornire le informazioni complementari necessarie allo scopo" (art 2423 cc)?	NO	

CODICE MOD. SP	DEBITI	Valore iniziale	MOVIMENTI DELL'ESERCIZIO		Valore finale	di cui per fatture da ricevere	di cui per acquisti di beni iscritti tra immobilizzazioni
			Incrementi	Decrementi			
PDA000	MUTUI PASSIVI						
PDA020	DEBITI V/STATO						
PDA030	Debiti v/ Stato per mobilità passiva extraregionale						
PDA040	Debiti v/ Stato per mobilità passiva internazionale						
PDA050	Account quota FSR v/ Stato						
PDA060	Debiti v/ Stato per restituzione finanziamenti - per ricerca:						
PDA070	...						
PDA080	Altri debiti v/ Stato						
PDA090	...						
PDA100	DEBITI V/REGIONE O PROVINCIA AUTONOMA						
PDA110	Debiti v/ Regione o Provincia Autonoma per finanziamenti	1.176.134,23			1.176.134,23		
PDA120	Debiti v/ Regione o Provincia Autonoma per mobilità passiva intraregionale						
PDA130	Debiti v/ Regione o Provincia Autonoma per mobilità passiva internazionale						
PDA140	Account quota FSR Regione o Provincia Autonoma						
PDA150	Altri debiti v/ Regione o Provincia Autonoma						
PDA160	...						
PDA170	DEBITI V/COMUNI	368,00			368,00		
PDA180	...						
PDA190	DEBITI V/AZIENDE SANITARIE PUBBLICHE DELLA REGIONE						
PDA200	Debiti v/ Azienda sanitaria pubblica della Regione - per quota FSR sanitario aggiuntivo corrente LEA						
PDA210	Debiti v/ Azienda sanitaria pubblica della Regione - finanziamento sanitario aggiuntivo corrente extra LEA						
PDA220	Debiti v/ Azienda sanitaria pubblica della Regione - mobilità in compensazione						
PDA230	Debiti v/ Azienda sanitaria pubblica della Regione - mobilità prestazioni	56.084,85	233,25		56.318,10		
PDA240	Debiti v/ Azienda sanitaria pubblica della Regione - altre prestazioni	1.715.835,26	3.918,45		1.719.753,71		
PDA250	Debiti v/ Azienda sanitaria pubblica della Regione per versamenti c/patrimonio netto						
PDA260	TOTALE DEBITI V/AZIENDE SANITARIE PUBBLICHE	1.771.920,11	4.151,70		1.776.071,81		
PDA270	DEBITI V/SOCIETA PARTECIPATE E/O ENTI DIPENDENTI						
PDA280	Debiti v/ enti regionali						
PDA290	...						
PDA300	Debiti v/ partecipazioni gestionali:						
PDA310	...						
PDA320	Debiti v/ altre partecipate:						
PDA330	...						
PDA340	DEBITI V/FORNITORI:						
PDA350	Debiti verso erogatori (privati accreditati e convenzionati) di prestazioni sanitarie	128.860.600,25	13.786.423,84	9.890.858,97	136.655.357,32		
PDA360	Debiti verso altri fornitori	30.544.984,69		5.991.666,77	24.553.317,92		
PDA370	TOTALE DEBITI V/FORNITORI	98.315.615,56	13.786.423,84	3.899.192,20	112.102.039,40		
PDA380	DEBITI V/ISTITUTO TESORIERE	40.040.003,78			40.040.003,78		
PDA390	DEBITI TRIBUTARI:	6.897.788,27			6.897.788,27		
PDA400	...						
PDA410	DEBITI V/ISTITUTI PREVIDENZIALI, ASSISTENZIALI E SICUREZZA SOCIALE:						
PDA420	...						
PDA430	DEBITI V/ALTRI:						
PDA440	Debiti v/ altri finanziatori	8.547.724,76	5.011.668,21		13.549.383,97		
PDA450	Debiti v/ dipendenti	4.447.787,13	6.304.442,03		9.752.229,16		
PDA460	Debiti v/ gestioni liquidatorie						
PDA470	Altri debiti diversi:	4.099.537,63	902.762,82		3.797.154,81		
PDA480	...						

CODICE MOD. SP	DEBITI	DEBITI PER ANNO DI FORMAZIONE				
		Anno X-4 e precedenti	Anno X-3	Anno X-2	Anno X-1	Anno X
PDA000	MUTUI PASSIVI					
PDA020	DEBITI V/STATO					
PDA030	Debiti v/ Stato per mobilità passiva intraregionale					
PDA040	Debiti v/ Stato per mobilità passiva interregionale					
PDA050	Debiti v/ Stato per restituzione finanziamenti - per ricerca:					
PDA060	Altri debiti v/ Stato					
PDA080	DEBITI V/REGIONE O PROVINCIA AUTONOMA			1.176.134,23	1.176.134,23	1.176.134,23
PDA090	Debiti v/ Regione o Provincia Autonoma per finanziamenti					
PDA100	Debiti v/ Regione o Provincia Autonoma per mobilità passiva intraregionale					
PDA110	Debiti v/ Regione o Provincia Autonoma per mobilità passiva interregionale					
PDA120	Debiti v/ Regione o Provincia Autonoma per restituzione finanziamenti - per ricerca:					
PDA130	Altri debiti v/ Regione o Provincia Autonoma					
PDA150	DEBITI V/COMUNI:					
PDA160	DEBITI V/AZIENDE SANITARIE PUBBLICHE DELLA REGIONE					
PDA170	Debiti v/ Aziende sanitarie pubbliche della Regione - per quote FSR					
PDA180	Debiti v/ Aziende sanitarie pubbliche della Regione - finanziamento sanitario					
PDA190	Debiti v/ Aziende sanitarie pubbliche della Regione - mobilità in compensazione					
PDA200	Debiti v/ Aziende sanitarie pubbliche della Regione - mobilità non in compensazione					
PDA210	Debiti v/ Aziende sanitarie pubbliche della Regione - altre prestazioni					
PDA220	Debiti v/ Aziende Sanitarie pubbliche fuori Regione					
PDA230	TOTALE DEBITI V/AZIENDE SANITARIE PUBBLICHE					
PDA250	DEBITI V/SOCIETA' PARTECIPATE E/O ENTI DIPENDENTI					
PDA260	Debiti v/ enti regionali:					
PDA280	Debiti v/ partecipazioni gestionali:					
PDA270	Debiti v/ altre partecipate:					
PDA290	DEBITI V/FORNITORI:					
PDA300	Debiti verso erogatori (privati accreditati e convenzionati) di prestazioni sanitarie					
PDA310	Debiti verso altri fornitori					
PDA320	DEBITI V/ISTITUTO TESORIERE					
PDA330	DEBITI TRIBUTARI:					
PDA340	DEBITI V/ISTITUTI PREVIDENZIALI, ASSISTENZIALI E SICUREZZA SOCIALE:					
PDA350	DEBITI V/ALTRI:					
PDA360	Debiti v/ debiti finanziatori					
PDA370	Debiti v/ dipendenti					
PDA380	Debiti v/ gestioni liquidatorie					
PDA390	Altri debiti diversi:					
	TOTALE DEBITI	9.158.558	1.726.000	2.068.000	368.000	368.000
	TOTALE DEBITI V/ AZIENDE SANITARIE PUBBLICHE	1.723.812,24	1.805.933,00	1.816.115,76	1.715.835,26	1.719.753,71
	TOTALE DEBITI V/ SOCIETA' PARTECIPATE E/O ENTI DIPENDENTI	58.495,70	54.969,77			
	TOTALE DEBITI V/ FORNITORI	37.838.735,16	28.048.505,37	34.444.176,89	30.544.984,69	24.563.317,92
	TOTALE DEBITI V/ ALTRI	114.705.840,68	82.129.746,60	98.315.615,56	117.056.394,32	112.102.039,40
	TOTALE DEBITI V/ ISTITUTO TESORIERE	23.585.344,73	34.130.240,07	24.160.995,42	40.040.003,79	35.099.411,01
	TOTALE DEBITI TRIBUTARI	5.437.100,46	4.736.917,46	6.003.551,12	6.867.798,27	22.105.045,06
	TOTALE DEBITI V/ ISTITUTI PREVIDENZIALI, ASSISTENZIALI E SICUREZZA SOCIALE	6.201.619,53	5.291.742,22	5.473.879,64	3.953.368,90	3.901.277,31
	TOTALE DEBITI V/ ALTRI	16.245.299,26	7.387.031,69	7.061.939,32	4.447.787,13	9.732.229,16
	TOTALE DEBITI V/ GESTIONI LIQUIDATORIE	3.003.405,09	3.237.436,43	4.153.274,29	4.099.937,63	3.797.154,81

CODICE MOD. SP	DEBITI	DEBITI PER SCADENZA		
		Entro 12 mesi	Tra 1 e 5 anni	Oltre 5 anni
POA000	MUTUI PASSIVI			
	DEBITI V/STATO			
POA029	Debiti v/ Stato per mobilità passiva extraregionale			
POA030	Debiti v/ Stato per mobilità passiva intraregionale			
POA040	Debiti v/ Stato per restituzione finanziamenti - per flüsse:			
POA046			
POA049	Altri debiti v/ Stato			
	DEBITI V/REGIONE O PROVINCIA AUTONOMA			1176134,23
POA068	Debiti v/ Regione e Province Autonome per finanziamenti			
POA069	Debiti v/ Regione e Province Autonome per mobilità passiva intraregionale			
POA100	Debiti v/ Regione o Provincia Autonoma per mobilità passiva extraregionale			
POA110	Accenti quota FSR da Regione o Provincia Autonoma			
POA120	Altri debiti v/ Regione o Provincia Autonoma			
POA130	DEBITI V/COMUNE		568	
POA140	DEBITI V/AZIENDE SANITARIE PUBBLICHE DELLA REGIONE			
POA170	Debiti v/ Aziende sanitarie pubbliche della regione - per quota FSR sanitario aggiuntivo corrente LEA			
POA180	Debiti v/ Aziende sanitarie pubbliche della regione - finanziamento sanitario aggiuntivo corrente extra LEA			
POA190	Debiti v/ Aziende sanitarie pubbliche della regione - mobilità non in composizione	233,25	56094,85	
POA200	Debiti v/ Aziende sanitarie pubbliche della regione - altre prestazioni			
POA210	Debiti v/ Azienda Sanitaria pubblica fuori Regione			1.719.753,71
POA220	Debiti v/ Azienda Sanitaria pubblica della regione per versamenti c/patrimonio netto			
POA230	TOTALE DEBITI V/AZIENDE SANITARIE PUBBLICHE			
POA260	DEBITI V/SOCIETA' PARTECIPATE E/O ENTI DIPENDENTI			
	Debiti v/ enti regionali:			
POA260			
POA260	Debiti v/ sperimentazioni gestionali:			
			
POA270	Debiti v/ altre partecipate:			
			
POA300	DEBITI V/FORNITORI:			
POA300	Debiti verso fornitori (privati accreditati e connessioni) di prestazioni sanitarie		24.553.317,92	
POA300	Debiti verso altri fornitori		88.315.615,56	
POA310	DEBITI V/ISTITUTO TESORIERE			
POA320	DEBITI TRIBUTARI			
			
POA390	DEBITI V/ISTITUTI PREVIDENZIALI, ASSISTENZIALI E SICUREZZA SOCIALE			
			
POA440	DEBITI V/ALTRE			
POA380	Debiti v/ altri finanziatori		9.752.229,16	
POA390	Debiti v/ dipendenti			
POA370	Debiti v/ gestioni liquidatorie			
POA380	Altri debiti diversi		3.797.154,81	
			
POA420	DEBITI V/SOCIETA' PARTECIPATE E/O ENTI DIPENDENTI			
	Debiti v/ enti regionali:			
			
POA420	Debiti v/ sperimentazioni gestionali:			
			
POA420	Debiti v/ altre partecipate:			
			
POA500	DEBITI V/FORNITORI:			
POA500	Debiti verso fornitori (privati accreditati e connessioni) di prestazioni sanitarie		24.553.317,92	
POA500	Debiti verso altri fornitori		88.315.615,56	
POA510	DEBITI V/ISTITUTO TESORIERE			
POA520	DEBITI TRIBUTARI			
			
POA590	DEBITI V/ISTITUTI PREVIDENZIALI, ASSISTENZIALI E SICUREZZA SOCIALE			
			
POA640	DEBITI V/ALTRE			
POA580	Debiti v/ altri finanziatori		9.752.229,16	
POA590	Debiti v/ dipendenti			
POA570	Debiti v/ gestioni liquidatorie			
POA580	Altri debiti diversi		3.797.154,81	
			
POA620	DEBITI V/SOCIETA' PARTECIPATE E/O ENTI DIPENDENTI			
	Debiti v/ enti regionali:			
			
POA620	Debiti v/ sperimentazioni gestionali:			
			
POA620	Debiti v/ altre partecipate:			
			
POA700	DEBITI V/FORNITORI:			
POA700	Debiti verso fornitori (privati accreditati e connessioni) di prestazioni sanitarie		24.553.317,92	
POA700	Debiti verso altri fornitori		88.315.615,56	
POA710	DEBITI V/ISTITUTO TESORIERE			
POA720	DEBITI TRIBUTARI			
			
POA790	DEBITI V/ISTITUTI PREVIDENZIALI, ASSISTENZIALI E SICUREZZA SOCIALE			
			
POA840	DEBITI V/ALTRE			
POA780	Debiti v/ altri finanziatori		9.752.229,16	
POA790	Debiti v/ dipendenti			
POA770	Debiti v/ gestioni liquidatorie			
POA780	Altri debiti diversi		3.797.154,81	
			
POA820	DEBITI V/SOCIETA' PARTECIPATE E/O ENTI DIPENDENTI			
	Debiti v/ enti regionali:			
			
POA820	Debiti v/ sperimentazioni gestionali:			
			
POA820	Debiti v/ altre partecipate:			
			
POA900	DEBITI V/FORNITORI:			
POA900	Debiti verso fornitori (privati accreditati e connessioni) di prestazioni sanitarie		24.553.317,92	
POA900	Debiti verso altri fornitori		88.315.615,56	
POA910	DEBITI V/ISTITUTO TESORIERE			
POA920	DEBITI TRIBUTARI			
			
POA990	DEBITI V/ISTITUTI PREVIDENZIALI, ASSISTENZIALI E SICUREZZA SOCIALE			
			
POA040	DEBITI V/ALTRE			
POA380	Debiti v/ altri finanziatori		9.752.229,16	
POA390	Debiti v/ dipendenti			
POA370	Debiti v/ gestioni liquidatorie			
POA380	Altri debiti diversi		3.797.154,81	
			

DETTAGLIO DEBITI INTRAREGIONALI PER SINGOLA AZIENDA			
	Mobilità in compensazione	Mobilità non in compensazione	Altre prestazioni
Debiti verso ASP COSENZA		1.665.295,95	611,67
Debiti verso ASP VIBO VALENTIA		23.978,56	
Debiti verso A.O. BIANCHI-MELACRINO-MORELLI (Rc)		1194,87	
Debiti verso ASP REGGIO CALABRIA		20.986,48	
Debiti verso A.O. PUGLIESE CIACCIO		2.200,92	
Debiti verso ASP CATANZARO		23.978,56	
Debiti verso A.O COSENZA			
Debiti verso FONDAZIONE T.CAMPANELLA			

DB01 – Transazioni

DB01 – SI	I debiti verso fornitori sono sottoposti a procedure di transazione regionali.

Altre informazioni relative a debiti.

Informazione	Caso presente in azienda?	Se sì, illustrare
DB02 - Altro. Esistono altre informazioni che si ritiene necessario fornire per soddisfare la regola generale secondo cui "Se le informazioni richieste da specifiche disposizioni di legge non sono sufficienti a dare una rappresentazione veritiera e corretta, si devono fornire le informazioni complementari necessarie allo scopo" (art 2423 cc)?	NO	

CODICE MOD. CE	RATEI PASSIVI	Importo	di cui oltre 12 mesi
	<i>DETTAGLIO A LIVELLO DI CODICE DI COSTI CE</i>		
	...		
	...		

CODICE MOD. CE	RISCONTI PASSIVI	Importo	di cui oltre 12 mesi
	<i>DETTAGLIO A LIVELLO DI CODICE DI RICAVI CE</i>		
	...		
	...		

Altre informazioni relative a ratei e risconti passivi.

Informazione	Caso presente in azienda?	Se sì, illustrare
RP01 – Altro. Esistono altre informazioni che si ritiene necessario fornire per soddisfare la regola generale secondo cui "Se le informazioni richieste da specifiche disposizioni di legge non sono sufficienti a dare una rappresentazione veritiera e corretta, si devono fornire le informazioni complementari necessarie allo scopo" (art 2423 cc)?	NO	

14. Conti d'ordine

CODICE MOD. SP	CONTI D'ORDINE	Valore iniziale	Incrementi	Decrementi	Valore finale
PFA000	F.1) CANONI DI LEASING ANCORA DA PAGARE				
PFA010	F.2) DEPOSITI CAUZIONALI	11.606,83		0	11.606,83
PFA020	F.3) BENI IN COMODATO				
PFA030	F.4) ALTRI CONTI D'ORDINE				
	<i>Canoni di leasing a scadere</i>				
	<i>Depositi cauzionali</i>	11.606,83		0	11.606,83
	<i>Beni di terzi presso l'Azienda</i>				
	<i>Garanzie prestate (fideiussioni, avalli, altre garanzie personali e reali)</i>				
	<i>Garanzie ricevute (fideiussioni, avalli, altre garanzie personali e reali)</i>				
	<i>Beni in contenzioso</i>				
	<i>Altri impegni assunti</i>				
	...				

Altre informazioni relative a conti d'ordine.

Informazione	Caso presente in azienda?	Se sì, illustrare
CO01. Sono state attivate operazioni di project finance?	NO	
CO02. Esistono beni dell'Azienda presso terzi (in deposito, in pegno o in comodato)?	NO	
CO03 – Altro. Esistono altre informazioni che si ritiene necessario fornire per soddisfare la regola generale secondo cui "Se le informazioni richieste da specifiche disposizioni di legge non sono sufficienti a dare una rappresentazione veritiera e corretta, si devono fornire le informazioni complementari necessarie allo scopo" (art 2423 cc)?	NO	

Altre informazioni relative a contributi in conto esercizio.

Informazione	Caso presente in azienda?	Se sì, illustrare
CT01. Sono state rilevate significative variazioni rispetto all'esercizio precedente?	NO	

CODICE MOD. CE	DETTAGLIO RICAVI PER PRESTAZIONI SANITARIE IN MOBILITA'	Azienda ...	Azienda ...	Azienda ...	Azienda ...	Azienda ...	TOTALE
RICAVI DA MOBILITA' SANITARIA INFRAREGIONALE (A)							
A00360	Prestazioni di ricovero	338.769,08					338.769,08
A00380	Prestazioni di specialistica ambulatoriale						-
A00370	Prestazioni di psicologia residenziale e semiresidenziale						-
A00390	Prestazioni di Fis F						-
A00390	Prestazioni servizi MMG, P.L.S, Contin. assistenziale	338.769,08					338.769,08
A00400	Prestazioni servizi farmaceutici convenzionata						-
A00410	Prestazioni termali						-
A00420	Prestazioni trasporto ambulanza ed elisoccorso						-
A00430	Altre prestazioni sanitarie e socio-sanitarie						-
RICAVI DA MOBILITA' SANITARIA EXTRAREGIONALE (B)							
A00460	Prestazioni di ricovero	2.116.425,69					2.116.425,69
A00470	Prestazioni di specialistica ambulatoriale	1.348.723,94					1.348.723,94
A00480	Prestazioni di psicologia residenziale e semiresidenziale	163.212,22					163.212,22
A00480	Prestazioni di Fis F	197.870,40					197.870,40
A00500	Prestazioni servizi MMG, P.L.S, Contin. assistenziale	119.304,88					119.304,88
A00510	Prestazioni servizi farmaceutici convenzionata	206.030,07					206.030,07
A00520	Prestazioni termali	81.284,18					81.284,18
A00530	Prestazioni trasporto ambulanza ed elisoccorso						-
A00540	Altre prestazioni sanitarie e socio-sanitarie						-
A00560	Ricavi per sessioni di encefalogrammi e cellule staminali						-
A00560	Ricavi per differenziale sanità TIC						-
TOTALE RICAVI DA MOBILITA' (A+B)		2.495.194,77					
RICAVI PER PRESTAZIONI OGGETTO DI FATTURAZIONE DIRETTA							
RICAVI PER PRESTAZIONI OGGETTO DI FATTURA DIRETTA EXTRAREGIONALE (D)							
TOTALE RICAVI PER PREST. OGGETTO DI FATTURAZ. DIRETTA (C+D)							
TOTALE RICAVI AZIENDE REGIONE (A+C)							
TOTALE RICAVI AZIENDE EXTRA REGIONE (B+D)							
TOTALE RICAVI AZIENDE SANITARIE PUBBLICHE (A+B+C+D)							

CODICE MOD. CE	DETTAGLIO RICAVI PER PRESTAZIONI SANITARIE IN MOBILITA'	Azienda ...	Azienda ...	Azienda ...	Azienda ...	Azienda ...	TOTALE
RICAVI DA MOBILITA' SANITARIA INFRAREGIONALE (A)							
A00360	Prestazioni di ricovero	338.769,08					338.769,08
A00380	Prestazioni di specialistica ambulatoriale						-
A00370	Prestazioni di psicologia residenziale e semiresidenziale						-
A00390	Prestazioni di Fis F						-
A00390	Prestazioni servizi MMG, P.L.S, Contin. assistenziale	338.769,08					338.769,08
A00400	Prestazioni servizi farmaceutici convenzionata						-
A00410	Prestazioni termali						-
A00420	Prestazioni trasporto ambulanza ed elisoccorso						-
A00430	Altre prestazioni sanitarie e socio-sanitarie						-
RICAVI DA MOBILITA' SANITARIA EXTRAREGIONALE (B)							
A00460	Prestazioni di ricovero	2.116.425,69					2.116.425,69
A00470	Prestazioni di specialistica ambulatoriale	1.348.723,94					1.348.723,94
A00480	Prestazioni di psicologia residenziale e semiresidenziale	163.212,22					163.212,22
A00480	Prestazioni di Fis F	197.870,40					197.870,40
A00500	Prestazioni servizi MMG, P.L.S, Contin. assistenziale	119.304,88					119.304,88
A00510	Prestazioni servizi farmaceutici convenzionata	206.030,07					206.030,07
A00520	Prestazioni termali	81.284,18					81.284,18
A00530	Prestazioni trasporto ambulanza ed elisoccorso						-
A00540	Altre prestazioni sanitarie e socio-sanitarie						-
A00560	Ricavi per sessioni di encefalogrammi e cellule staminali						-
A00560	Ricavi per differenziale sanità TIC						-
TOTALE RICAVI DA MOBILITA' (A+B)		2.495.194,77					
RICAVI PER PRESTAZIONI OGGETTO DI FATTURAZIONE DIRETTA							
RICAVI PER PREST. OGGETTO DI FATTURA DIRETTA EXTRAREGIONALE (D)							
TOTALE RICAVI PER PREST. OGGETTO DI FATTURAZ. DIRETTA (C+D)							
TOTALE RICAVI AZIENDE REGIONE (A+C)							
TOTALE RICAVI AZIENDE EXTRA REGIONE (B+D)							
TOTALE RICAVI AZIENDE SANITARIE PUBBLICHE (A+B+C+D)							

CODICE MOD. CE	PRESTAZIONI SANITARIE EROGATE IN REGIME DI INTRADEBITA	Valore CE al 31/12/n	Valore CE al 31/12/n-1	Variazioni importo	Variazioni %
PRESTAZIONI SANITARIE EROGATE IN REGIME DI INTRADEBITA					
A00680	Ricavi per prestazioni sanitarie intramoenia - Area ospedaliere	912.511,98	870.474,06	42.037,92	0,05
A00690	Ricavi per prestazioni sanitarie intramoenia - Area specialistica				
A00700	Ricavi per prestazioni sanitarie intramoenia - Area sanità pubblica				
A00710	Ricavi per prestazioni sanitarie intramoenia - Consorzio (ex art. 85 c.1 lett. c), d) ed ex	2.760,00	2.760,00	2.760,00	-
A00720	Ricavi per prestazioni sanitarie intramoenia - Altro				
A00730	Ricavi per prestazioni sanitarie intramoenia - Altro				
A00740	Ricavi per prestazioni sanitarie intramoenia - Altro (Aziende sanitarie pubbliche della				
TOTALE RICAVI INTRADEBITA		912.511,98	873.234,06	39.277,92	0,04
BA1210	Partecipazione al personale per att. libero professionale intramoenia - Area				
BA1220	Partecipazione al personale per att. libero professionale intramoenia - Area				
BA1230	Partecipazione al personale per att. libero professionale intramoenia - Area sanità	747.171,82	602.363,25	144.808,57	0,19
BA1240	Partecipazione al personale per att. libero professionale intramoenia - Consulenze	1.518,22		1.518,22	
BA1250	Partecipazione al personale per att. libero professionale intramoenia - Consulenze (ex		37.439,44	37.439,44	-
BA1260	Partecipazione al personale per att. libero professionale intramoenia - Altro				
BA1260	Partecipazione al personale per att. libero professionale intramoenia - Altro				
TOTALE QUOTE RETROCESSE AL PERSONALE (ESCLUSO IRAP)					
Indennità di esclusività medica per attività di libera professione					
IRAP relativa ad attività di libera professione (intramoenia)					
Costi diretti aziendali					
Costi generali aziendali					
Fondo di partecipazione					
TOTALE ALTRI COSTI INTRADEBITA		748.690,04	609.862,69	138.827,35	0,15

CODICE MOD. CE	PRESTAZIONI SANITARIE EROGATE IN REGIME DI INTRADEBITA	Valore CE al 31/12/n	Valore CE al 31/12/n-1	Variazioni importo	Variazioni %
PRESTAZIONI SANITARIE EROGATE IN REGIME DI INTRADEBITA					
A00680	Ricavi per prestazioni sanitarie intramoenia - Area ospedaliere	912.511,98	870.474,06	42.037,92	0,05
A00690	Ricavi per prestazioni sanitarie intramoenia - Area specialistica				
A00700	Ricavi per prestazioni sanitarie intramoenia - Area sanità pubblica				
A00710	Ricavi per prestazioni sanitarie intramoenia - Consorzio (ex art. 85 c.1 lett. c), d) ed ex	2.760,00	2.760,00	2.760,00	-
A00720	Ricavi per prestazioni sanitarie intramoenia - Altro				
A00730	Ricavi per prestazioni sanitarie intramoenia - Altro				
A00740	Ricavi per prestazioni sanitarie intramoenia - Altro (Aziende sanitarie pubbliche della				
TOTALE RICAVI INTRADEBITA		912.511,98	873.234,06	39.277,92	0,04
BA1210	Partecipazione al personale per att. libero professionale intramoenia - Area				
BA1220	Partecipazione al personale per att. libero professionale intramoenia - Area				
BA1230	Partecipazione al personale per att. libero professionale intramoenia - Area sanità	747.171,82	602.363,25	144.808,57	0,19
BA1240	Partecipazione al personale per att. libero professionale intramoenia - Consulenze	1.518,22		1.518,22	
BA1250	Partecipazione al personale per att. libero professionale intramoenia - Consulenze (ex		37.439,44	37.439,44	-
BA1260	Partecipazione al personale per att. libero professionale intramoenia - Altro				
BA1260	Partecipazione al personale per att. libero professionale intramoenia - Altro				
TOTALE QUOTE RETROCESSE AL PERSONALE (ESCLUSO IRAP)					
Indennità di esclusività medica per attività di libera professione					
IRAP relativa ad attività di libera professione (intramoenia)					
Costi diretti aziendali					
Costi generali aziendali					
Fondo di partecipazione					
TOTALE ALTRI COSTI INTRADEBITA		748.690,04	609.862,69	138.827,35	0,15

Altre informazioni relative a proventi e ricavi diversi.

Informazione	Caso presente in azienda?	Se sì, illustrare
PR01. Sono state rilevate significative variazioni rispetto all'esercizio precedente?	NO	

DETTAGLIO ACQUISTI DI BENI SANITARI PER TIPOLOGIA DI DISTRIBUZIONE	
Prodotti farmaceutici ed emoderivati:	
Medicinali con AIC, ad eccezione di vaccini ed emoderivati di produzione regionale	
Medicinali senza AIC	
Emoderivati di produzione regionale	
Prodotti dietetici	
TOTALE	

Distribuzione		TOTALE
Diretta	Per conto	
23.921.819,53	-	23.921.819,53
23.787.231,01		23.787.231,01
134.586,52		134.586,52
-		-
444.073,18		444.073,18
24.365.892,71	-	24.365.892,71

AB01 – Acquisti di beni

AB01 – NO	Ciascuna tipologia di bene, compreso nelle voci relative agli acquisti di beni sanitari e non sanitari, è monitorata attraverso il sistema gestionale del magazzino, che rileva ogni tipologia di movimento, in entrata e in uscita.
AB01 – NO	Alcune tipologie di beni, compresi nelle voci relative agli acquisti di beni sanitari e non sanitari, non sono monitorate attraverso il sistema gestionale del magazzino, ma sono gestiti ... [SPECIFICARE TIPOLOGIA BENI, MODALITÀ DI RILEVAZIONE E IMPORTO]

Altre informazioni relative agli acquisti di beni

Informazione	Caso presente in azienda?		Se sì, illustrare
AB02. Sono stati rilevati costi per acquisto di beni da altre Aziende Sanitarie della Regione? Se sì, di quali tipologie di beni si tratta?	NO		
AB03. Sono state rilevate significative variazioni rispetto all'esercizio precedente?	NO		

CODICE MOD. CE	DETTAGLIO ACQUISTI DI SERVIZI SANITARI IN MOBILITA'	Azienda ...	Azienda ...	Azienda ...	Azienda ...	Azienda ...	Azienda ...	TOTALE
CO01 DA MOBILITA' SANITARIA INTRAREGIONALE (A)		21.602.014,40						21.602.014,40
BA0480	Acquisto servizi sanitari per medicina di base							-
BA0510	Acquisto servizi sanitari per farmaceutica							-
BA0520	Acquisto servizi sanitari per farmaceutica da spogliatoio extra regione							-
BA0540	Acquisto servizi sanitari per assistenza specialistica ambulatoriale	4.146.299,76						4.146.299,76
BA0560	Acquisto servizi sanitari per assistenza specialistica amb. in da pubblico extra regione							-
BA0710	Acquisto servizi sanitari per assistenza integrativa							-
BA0760	Acquisto servizi sanitari per assistenza protesica							-
BA0810	Acquisto servizi sanitari per assistenza ospedaliera	15.401.265,46						15.401.265,46
BA0830	Acquisto servizi sanitari per assistenza ospedaliera da pubblico extra regione							-
BA0870	Acquisto prestazioni di distribuzione farmaci Filo F	2.054.449,18						2.054.449,18
BA0900	Acquisto prestazioni di distribuzione farmaci Filo F da pubblico extra regione							-
BA1060	Acquisto prestazioni terminali in convalescenza da pubblico extra regione							-
BA1120	Acquisto prestazioni trasporto sanitario							-
	TOTALE COSTI DA MOBILITA' (A+B)	30.821.393,65						30.821.393,65
CO01 DA MOBILITA' SANITARIA EXTRAREGIONALE (B)		204.677,78						204.677,78
BA0480	Acquisto servizi sanitari per medicina di base							-
BA0520	Acquisto servizi sanitari per farmaceutica	549.136,32						549.136,32
BA0560	Acquisto servizi sanitari per assistenza specialistica ambulatoriale	4.045.963,39						4.045.963,39
BA0720	Acquisto servizi sanitari per assistenza integrativa							-
BA0760	Acquisto servizi sanitari per assistenza protesica							-
BA0830	Acquisto servizi sanitari per assistenza ospedaliera	23.351.345,17						23.351.345,17
BA0900	Acquisto prestazioni di distribuzione farmaci e Filo F	2.480.708,28						2.480.708,28
BA1060	Acquisto prestazioni terminali in convalescenza	48.844,58						48.844,58
BA1120	Acquisto prestazioni trasporto sanitario	140.718,33						140.718,33
	TOTALE COSTI DA MOBILITA' (A+B)	52.423.408,25						52.423.408,25
CO01 PER PRESTAZIONI OGGETTO DI FATTURAZIONE DIRETTA INTRAREGIONALE (C)								-
CO01 PER PREST. OGGETTO DI FATTUR. DIRETTA EXTRAREGIONALE (D)								-
TOTALE COSTI PER PREST. OGGETTO DI FATTURAZ. DIRETTA (C+D)								-
TOTALE COSTI AZIENDE REGIONE (A+C)		21.602.014,40						21.602.014,40
TOTALE COSTI AZIENDE EXTRA REGIONE (B+D)		30.821.393,65						30.821.393,65
TOTALE COSTI AZIENDE SANITARIE PUBBLICHE (A+B+C+D)		52.423.408,25						52.423.408,25

CODICE MOD. CE	DETTAGLIO ACQUISTI DI SERVIZI SANITARI	Valore CE al 31/12/x	Valore CE al 31/12/x-1	Variazioni importo	Variazioni %
BA0420	ACQUISTI DI SERVIZI SANITARI - MEDICINA DI BASE	20.895.165,57	21.271.159,84	0	
BA0420	- di convenzione	10.710.503,49	11.222.161,74	-	0,05
BA0420	Costi per assistenza MRG	3.302.550,01	3.402.172,17	-	0,03
BA0420	Costi per assistenza PLS	5.351.662,89	5.207.881,37	143.781,52	0,03
BA0420	Altre prestazioni dei servizi: psicologi, medici (18, ex)	1.325.771,40	1.271.944,56	-	
BA0420	- di pubblico (Aziende sanitarie pubbliche della Regione) - Mobilità intraregionale	204.677,78	167.000,00	37.677,78	0,18
BA0420	- di pubblico (Aziende sanitarie pubbliche Estere) - Mobilità extraregionale	25.293.350,93	26.699.183,17	-	0,06
BA0420	- di convenzione	24.469.413,77	26.235.183,17	-	0,07
BA0420	- di pubblico (Aziende sanitarie pubbliche della Regione) - Mobilità intraregionale	274.800,84	274.800,84	-	1,00
BA0520	- di pubblico (Estre) - Mobilità intraregionale	549.136,32	464.000,00	85.136,32	0,16
BA0520	ACQUISTI DI SERVIZI SANITARI PER ASSISTENZA SPECIALISTICA AMBULATORIALE	19.728.598,33	24.746.064,31	1.813.173,06	0,09
BA0520	- di pubblico (Aziende sanitarie pubbliche della Regione)	4.146.299,76	4.145.000,00	1.299,76	0,00
BA0520	- di pubblico (altri soggetti pubbl. della Regione)	4.045.963,39	3.357.000,00	688.963,39	0,17
BA0520	- di pubblico (Estre) - Mobilità intraregionale	4.705.576,14	4.687.427,59	18.148,55	0,00
BA0520	- di privato - Medici SUMAI	6.830.699,04	6.278.318,36	552.380,68	0,08
BA0520	- di privato				
BA0520	Servizi sanitari per assistenza specialistica da IPCCB privati e Policlinici privati				
BA0520	Servizi sanitari per assistenza specialistica da Ospedali Classificati privati				
BA0520	Servizi sanitari per assistenza specialistica da Case di Cura private				
BA0520	Servizi sanitari per assistenza specialistica da altri privati				
BA0520	- di privato per cittadini non residenti - Estre (mobilità attiva in compensazione)	6.830.699,04	6.278.318,36	552.380,68	0,08
BA0620	ACQUISTI DI SERVIZI SANITARI PER ASSISTENZA RIABILITATIVA	9.706.888,86	9.105.107,77	603.781,09	0,06
BA0620	- di pubblico (Aziende sanitarie pubbliche della Regione)		378,36	378,36	
BA0620	- di pubblico (altri soggetti pubbl. della Regione)	501.430,14	511.450,25	-	10,070,11
BA0620	- di pubblico (Estre) - Mobilità intraregionale	9.207.458,72	8.593.657,52	613.801,20	0,07
BA0620	- di privato (intraregionale)				
BA0620	- di privato (extraregionale)				
BA0720	ACQUISTI DI SERVIZI SANITARI PER ASSISTENZA INTEGRATIVA	4.812.234,11	4.924.925,09	-	112,690,98
BA0720	- di pubblico (Aziende sanitarie pubbliche della Regione)	4.812.234,11	4.924.925,09	-	112,690,98
BA0720	- di pubblico (altri soggetti pubbl. della Regione)	4.044.944,58	3.695.520,87	349.423,71	0,08
BA0720	- di privato	5.976,79		5.976,79	
BA0720	- di pubblico (Aziende sanitarie pubbliche della Regione)	4.038.967,79	3.695.520,87	343.446,92	0,09
BA0720	- di privato	72.806.020,19	66.918.786,27	5.887.233,92	0,08
BA0720	ACQUISTI DI SERVIZI SANITARI PER ASSISTENZA OPEDALIERA	15.401.765,46	15.511.000,00	-	109,734,54
BA0720	- di pubblico (Aziende sanitarie pubbliche della Regione)	23.351.345,17	19.218.000,00	4.133.345,17	0,18
BA0720	- di pubblico (altri soggetti pubbl. della Regione)	34.053.409,56	32.189.786,27	1.863.623,29	0,05
BA0720	- di privato				
BA0720	Servizi sanitari per assistenza ospedaliera da IPCCB privati e Policlinici privati				
BA0720	Servizi sanitari per assistenza ospedaliera da Ospedali Classificati privati				
BA0720	Servizi sanitari per assistenza ospedaliera da Case di Cura private				
BA0720	Servizi sanitari per assistenza ospedaliera da altri privati				
BA0720	- di privato per cittadini non residenti - Estre (mobilità attiva in compensazione)	34.053.409,56	32.189.786,27	1.863.623,29	
BA0820	ACQUISTI PRESTAZIONI DI PSICHIATRIA RESIDENZIALE E BEMERENDENZIALE	3.388.152,30	4.077.645,22	-	689,492,92
BA0820	- di pubblico (Aziende sanitarie pubbliche della Regione)				
BA0820	- di pubblico (altri soggetti pubbl. della Regione)				
BA0820	- di pubblico (Estre) - Mobilità intraregionale	3.388.152,30	4.077.645,22	-	689,492,92
BA0820	- di privato (intraregionale)				
BA0820	- di privato (extraregionale)				
BA0820	ACQUISTI PRESTAZIONI DI DISTRIBUZIONE FARMACI FILE F	5.576.121,25	3.945.240,88	1.626.880,37	0,29
BA0820	- di pubblico (Aziende sanitarie pubbliche della Regione) - Mobilità intraregionale	2.054.449,18	1.484.000,00	570.449,18	
BA0820	- di pubblico (altri soggetti pubbl. della Regione)	2.480.708,28	1.645.000,00	831.708,28	
BA0820	- di pubblico (Estre) - Mobilità intraregionale	1.040.963,79	915.240,88	125.722,91	0,22
BA0820	- di privato (intraregionale)				
BA0820	- di privato (extraregionale)				
BA0820	- di privato per cittadini non residenti - Estre (mobilità attiva in compensazione)	48.844,58	49.000,00	-	155,42
BA0820	ACQUISTI PRESTAZIONI TERNALI IN CONVENZIONE				
BA0820	- di pubblico (Aziende sanitarie pubbliche della Regione) - Mobilità intraregionale	48.844,58	49.000,00	-	155,42
BA0820	- di pubblico (altri soggetti pubbl. della Regione)				
BA0820	- di pubblico (Estre) - Mobilità intraregionale	48.844,58	49.000,00	-	155,42
BA0820	- di privato				
BA0820	- di privato per cittadini non residenti - Estre (mobilità attiva in compensazione)				

CODICE MOD. CE	DETTAGLIO ACQUISTI DI SERVIZI SANITARI	Valore CE al 31/12/n	Valore CE al 31/12/n-1	Variazioni Importo	Variazioni %
BA1000	ACQUISTI PRESTAZIONI DI TEMPOPORTO SANITARIO	827.601,14	740.136,06	87.544,28	
BA1100	- da pubblico (Atti soggetti pubbl. della Regione) - Mobilità intraregionale	100	100		
BA1120	- da pubblico (Atti soggetti pubbl. della Regione)	140.718,33	112.000,00	28.718,33	0,20
BA1130	- da pubblico (Estrengione)	686.962,81	628.136,06	58.825,95	0,09
BA1140	- da privato	14.292,305,06	12.403.053,66	1.889.251,40	0,27
BA1160	ACQUISTI PRESTAZIONI SOCIO-SANITARIE A RILEVANZA SANITARIA				
BA1160	- da pubblico (Attiende sanitarie pubbliche della Regione) - Mobilità intraregionale				
BA1160	- da pubblico (Atti soggetti pubblici della Regione)	154.951,63	145.207,63	9.744,00	0,06
BA1170	- da pubblico (Estrengione) non soggette a compensazione	210.070,44	309.955,07	- 99.884,63	- 0,48
BA1180	- da privato (Intraregionale)	13.927.282,99	11.947.890,96	1.979.392,03	0,14
BA1180	- da privato (Estrengione)				
BA1200	COMPARTICIPAZIONE AL PERSONALE PER ATT. LIBERO-PROF. (IRTRAMOENNA)	748.690,04	546.914,47	201.775,57	0,27
BA1260	RIMBORSI ASSEGNI E CONTRIBUTI SANITARI	633.036,17	659.262,59	- 26.226,42	- 0,06
BA1290	Contributi ad associazioni di volontariato	199.109,76	275.591,80	- 76.482,04	
BA1300	Rimborsi per cura all'estero	156.790,47	88.990,24	67.800,23	
BA1310	Contributi a società partecipate e/o enti dipendenti della Regione				
BA1320	Contributo Legge 210/92	277.135,94	294.680,55	- 17.544,61	- 0,06
BA1330	Altri rimborsi, assegni e contributi				
BA1340	Rimborsi, assegni e contributi //Attiende sanitarie pubbliche della Regione				
BA1360	CONSULENZE, COLLABORAZIONI, INTERNALE, ALTRE PRESTAZIONI DI LAVORO SANITARIE E SOCIO-SANITARIE	138.122,22	179.159,60	- 41.037,38	
BA1360	Consulenze sanitarie e socio-sanitarie da terzi - Altri soggetti pubblici				
BA1370	Consulenze sanitarie e socio-sanitarie da terzi - Altri soggetti pubblici				
BA1370	Consulenze, Collaborazioni, Internale e altre prestazioni di lavoro sanitarie e socio. da privato				
BA1380	Consulenze sanitarie da privato - articolo 95, comma 2, CCNL 8 giugno 2000				
BA1390	Altre consulenze sanitarie e socio-sanitarie da privato	58.983,96	63.122,41	- 4.138,45	- 0,07
BA1410	Collaborazioni coordinate e contrattuali sanitarie e socio. da privato				
BA1420	Indennità a personale universitario - area sanitaria				
BA1430	Lavoro intrinale - area sanitaria	79.138,26	116.037,19	- 36.898,93	- 0,47
BA1440	Altre collaborazioni e prestazioni di lavoro - area sanitaria				
BA1450	Rimborsi oneri dipendenti del personale sanitario in comando				
BA1450	Rimborsi oneri dipendenti personale sanitario in comando da Aziende sanitarie pubbliche della Regione				
BA1460	Rimborsi oneri dipendenti personale sanitario in comando da Regioni, soggetti pubblici e da Università				
BA1470	Rimborsi oneri dipendenti personale sanitario in comando da aziende di altre Regioni (Estrengione)				
BA1480	ALTRI SERVIZI SANITARI E SOCIO-SANITARI A RILEVANZA SANITARIA	1.698.032,97	489.458,27	378.607,80	1,31
BA1500	Altri servizi sanitari e socio-sanitari a rilevanza sanitaria da pubblico - Aziende sanitarie pubbliche della Regione	106.870,01	54.558,61	52.311,40	0,49
BA1510	Altri servizi sanitari e socio-sanitari a rilevanza sanitaria da pubblico - Altri soggetti pubblici della Regione				
BA1520	Altri servizi sanitari e socio-sanitari a rilevanza sanitaria da pubblico (Estrengione)	27.423,58	16.713,66	10.709,92	0,39
BA1530	Altri servizi sanitari da privato	728.772,48	418.180,00	310.590,48	0,43
BA1540	Costi per servizi sanitari - Mobilità internazionale passiva	834.966,90		834.966,90	
BA1560	COSTI PER DIFFERENZIALE TARIFFE TLUC	16.956.141,39	13.811.808,39	2.309.366,10	
	TOTALE				

CODICE MOD. CE	DETTAGLIO ACQUISTI DI SERVIZI SANITARI
BA1000	ACQUISTI PRESTAZIONI DI TEMPOPORTO SANITARIO
BA1100	- da pubblico (Attiende sanitarie pubbliche della Regione) - Mobilità intraregionale
BA1120	- da pubblico (Atti soggetti pubbl. della Regione)
BA1130	- da pubblico (Estrengione)
BA1140	- da privato
BA1160	ACQUISTI PRESTAZIONI SOCIO-SANITARIE A RILEVANZA SANITARIA
BA1160	- da pubblico (Attiende sanitarie pubbliche della Regione) - Mobilità intraregionale
BA1160	- da pubblico (Atti soggetti pubblici della Regione)
BA1170	- da pubblico (Estrengione) non soggette a compensazione
BA1180	- da privato (Intraregionale)
BA1180	- da privato (Estrengione)
BA1200	COMPARTICIPAZIONE AL PERSONALE PER ATT. LIBERO-PROF. (IRTRAMOENNA)
BA1260	RIMBORSI ASSEGNI E CONTRIBUTI SANITARI
BA1290	Contributi ad associazioni di volontariato
BA1300	Rimborsi per cura all'estero
BA1310	Contributi a società partecipate e/o enti dipendenti della Regione
BA1320	Contributo Legge 210/92
BA1330	Altri rimborsi, assegni e contributi
BA1340	Rimborsi, assegni e contributi //Attiende sanitarie pubbliche della Regione
BA1360	CONSULENZE, COLLABORAZIONI, INTERNALE, ALTRE PRESTAZIONI DI LAVORO SANITARIE E SOCIO-SANITARIE
BA1360	Consulenze sanitarie e socio-sanitarie da terzi - Altri soggetti pubblici
BA1370	Consulenze sanitarie e socio-sanitarie da terzi - Altri soggetti pubblici
BA1370	Consulenze, Collaborazioni, Internale e altre prestazioni di lavoro sanitarie e socio. da privato
BA1380	Consulenze sanitarie da privato - articolo 95, comma 2, CCNL 8 giugno 2000
BA1390	Altre consulenze sanitarie e socio-sanitarie da privato
BA1410	Collaborazioni coordinate e contrattuali sanitarie e socio. da privato
BA1420	Indennità a personale universitario - area sanitaria
BA1430	Lavoro intrinale - area sanitaria
BA1440	Altre collaborazioni e prestazioni di lavoro - area sanitaria
BA1450	Rimborsi oneri dipendenti del personale sanitario in comando
BA1450	Rimborsi oneri dipendenti personale sanitario in comando da Aziende sanitarie pubbliche della Regione
BA1460	Rimborsi oneri dipendenti personale sanitario in comando da Regioni, soggetti pubblici e da Università
BA1470	Rimborsi oneri dipendenti personale sanitario in comando da aziende di altre Regioni (Estrengione)
BA1480	ALTRI SERVIZI SANITARI E SOCIO-SANITARI A RILEVANZA SANITARIA
BA1500	Altri servizi sanitari e socio-sanitari a rilevanza sanitaria da pubblico - Aziende sanitarie pubbliche della Regione
BA1510	Altri servizi sanitari e socio-sanitari a rilevanza sanitaria da pubblico - Altri soggetti pubblici della Regione
BA1520	Altri servizi sanitari e socio-sanitari a rilevanza sanitaria da pubblico (Estrengione)
BA1530	Altri servizi sanitari da privato
BA1540	Costi per servizi sanitari - Mobilità internazionale passiva
BA1560	COSTI PER DIFFERENZIALE TARIFFE TLUC
	TOTALE

Codice Struttura	Denominazione Struttura	Budget annuo assegnato	Tipo Document o	Nr Documento	Data Documento	Importo Documento (Fatturato)	Importo Liquidato	Importo Pagato	I Codice n Modello p CE
CASE DI CURA 502.1.6060									
24299	CASA DI CURA PRIVATA "SANTA RITA" S.R.L. (D)	2.116.075,68	FATTURA	FATTPA 6_18	05/03/18	170.295,22	170.295,22	170.295,22	BA0870
24299	CASA DI CURA PRIVATA "SANTA RITA" S.R.L. (D)	2.116.075,68	FATTURA	FATTPA 7_18	05/03/18	25.055,00	25.055,00	25.055,00	BA0870
24299	CASA DI CURA PRIVATA "SANTA RITA" S.R.L. (D)	2.116.075,68	FATTURA	FATTPA 8_18	21/03/18	176.425,95	176.425,95	176.425,95	BA0870
24299	CASA DI CURA PRIVATA "SANTA RITA" S.R.L. (D)	2.116.075,68	FATTURA	FATTPA 9_18	21/03/18	33.111,00	,00	,00	BA0870
24299	CASA DI CURA PRIVATA "SANTA RITA" S.R.L. (D)	2.116.075,68	FATTURA	FATTPA 12_18	30/04/18	323.760,94	323.760,94	323.760,94	BA0870
24299	CASA DI CURA PRIVATA "SANTA RITA" S.R.L. (D)	2.116.075,68	FATTURA	FATTPA 13_18	30/04/18	31.470,00	,00	,00	BA0870
24299	CASA DI CURA PRIVATA "SANTA RITA" S.R.L. (D)	2.116.075,68	FATTURA	FATTPA 16_18	14/06/18	184.572,57	184.572,57	184.572,57	BA0870
24299	CASA DI CURA PRIVATA "SANTA RITA" S.R.L. (D)	2.116.075,68	FATTURA	FATTPA 17_18	26/06/18	299.679,86	299.679,86	299.679,86	BA0870
24299	CASA DI CURA PRIVATA "SANTA RITA" S.R.L. (D)	2.116.075,68	FATTURA	FATTPA 18_18	26/07/18	258.949,73	258.949,73	258.949,73	BA0870
24299	CASA DI CURA PRIVATA "SANTA RITA" S.R.L. (D)	2.116.075,68	FATTURA	FATTPA 23_18	27/08/18	229.009,61	229.009,61	229.009,61	BA0870
24299	CASA DI CURA PRIVATA "SANTA RITA" S.R.L. (D)	2.116.075,68	FATTURA	FATTPA 24_18	19/09/18	227.161,12	227.161,12	227.161,12	BA0870
24299	CASA DI CURA PRIVATA "SANTA RITA" S.R.L. (D)	2.116.075,68	FATTURA	FATTPA 33_18	02/11/18	211.993,95	211.993,95	211.993,95	BA0870
24299	CASA DI CURA PRIVATA "SANTA RITA" S.R.L. (D)	2.116.075,68	NC	FATTPA 34_18	02/11/18	-25.055,00	-25.055,00	-25.055,00	BA0870
24299	CASA DI CURA PRIVATA "SANTA RITA" S.R.L. (D)	2.116.075,68	FATTURA	FATTPA 41_18	06/12/18	34.226,73	,00	,00	BA0870
						2.180.656,68	2.081.848,95	2.081.848,95	
NC DA EMETTERE PER SUPERAMENTO BUDGET									
26651	CASA DI CURA MADONNA DELLO SCOGLIO S.R.L.	1.878.212,06	FATTURA	2/4	22/02/18	158.276,00	158.276,00	158.276,00	BA0870
26651	CASA DI CURA MADONNA DELLO SCOGLIO S.R.L.	1.878.212,06	FATTURA	2/5	22/02/18	3.178,00	3.178,00	3.178,00	BA0870
26651	CASA DI CURA MADONNA DELLO SCOGLIO S.R.L.	1.878.212,06	FATTURA	2/7	20/03/18	141.570,00	141.570,00	141.570,00	BA0870
26651	CASA DI CURA MADONNA DELLO SCOGLIO S.R.L.	1.878.212,06	FATTURA	2/8	20/03/18	4.156,00	4.156,00	4.156,00	BA0870
26651	CASA DI CURA MADONNA DELLO SCOGLIO S.R.L.	1.878.212,06	FATTURA	2/10	20/04/18	185.219,00	185.219,00	185.219,00	BA0870
26651	CASA DI CURA MADONNA DELLO SCOGLIO S.R.L.	1.878.212,06	FATTURA	2/11	20/04/18	4.672,00	4.672,00	4.672,00	BA0870
26651	CASA DI CURA MADONNA DELLO SCOGLIO S.R.L.	1.878.212,06	FATTURA	2/14	16/05/18	184.585,00	184.585,00	184.585,00	BA0870
26651	CASA DI CURA MADONNA DELLO SCOGLIO S.R.L.	1.878.212,06	FATTURA	2/15	16/05/18	4.433,00	4.433,00	4.433,00	BA0870
26651	CASA DI CURA MADONNA DELLO SCOGLIO S.R.L.	1.878.212,06	FATTURA	2/20	25/06/18	195.977,00	195.977,00	195.977,00	BA0870
26651	CASA DI CURA MADONNA DELLO SCOGLIO S.R.L.	1.878.212,06	FATTURA	2/22	24/07/18	179.574,00	179.574,00	179.574,00	BA0870
26651	CASA DI CURA MADONNA DELLO SCOGLIO S.R.L.	1.878.212,06	FATTURA	2/25	04/09/18	123.189,00	123.189,00	123.189,00	BA0870
26651	CASA DI CURA MADONNA DELLO SCOGLIO S.R.L.	1.878.212,06	FATTURA	2/26	25/09/18	73.474,00	73.474,00	73.474,00	BA0870
26651	CASA DI CURA MADONNA DELLO SCOGLIO S.R.L.	1.878.212,06	FATTURA	2/28	24/10/18	124.041,00	124.041,00	124.041,00	BA0870
26651	CASA DI CURA MADONNA DELLO SCOGLIO S.R.L.	1.878.212,06	FATTURA	2/32	23/11/18	218.145,00	,00	,00	BA0870
26651	CASA DI CURA MADONNA DELLO SCOGLIO S.R.L.	1.878.212,06	FATTURA	2/1	03/01/19	98.300,00	98.300,00	98.300,00	BA0870
26651	CASA DI CURA MADONNA DELLO SCOGLIO S.R.L.	1.878.212,06	FATTURA	2/2	03/01/19	4.370,00	4.370,00	4.370,00	BA0870
26651	CASA DI CURA MADONNA DELLO SCOGLIO S.R.L.	1.878.212,06	FATTURA	2/3	03/01/19	1.999,00	1.999,00	1.999,00	BA0870
26651	CASA DI CURA MADONNA DELLO SCOGLIO S.R.L.	1.878.212,06	FATTURA	2/4	16/01/19	173.054,06	173.054,06	173.054,06	BA0870
						1.878.212,06	1.660.067,06	1.660.067,06	
27006	SADEL S.P.A. DI SALVATORE BAFFA & C.	1.020.759,67	FATTURA	15/28	06/02/2018	115.890,07	115.890,07	115.890,07	BA0870
27006	SADEL S.P.A. DI SALVATORE BAFFA & C.	1.020.759,67	FATTURA	15/72	20/03/2018	103.446,75	103.446,75	103.446,75	BA0870
27006	SADEL S.P.A. DI SALVATORE BAFFA & C.	1.020.759,67	FATTURA	15/99	17/04/2018	111.445,95	111.445,95	111.445,95	BA0870
27006	SADEL S.P.A. DI SALVATORE BAFFA & C.	1.020.759,67	FATTURA	15/160	16/05/2018	80.189,73	80.189,73	80.189,73	BA0870
27006	SADEL S.P.A. DI SALVATORE BAFFA & C.	1.020.759,67	FATTURA	15/201	18/06/2018	126.802,46	126.802,46	126.802,46	BA0870
27006	SADEL S.P.A. DI SALVATORE BAFFA & C.	1.020.759,67	FATTURA	15/257	08/08/2018	107.446,36	107.446,36	107.446,36	BA0870

27006 SADEL S.P.A. DI SALVATORE BAFFA & C.	1.020.759,67	FATTURA	15/258	08/08/2018	107.545,15	107.545,15	107.545,15	BA0870
27006 SADEL S.P.A. DI SALVATORE BAFFA & C.	1.020.759,67	FATTURA	15/300	25/09/2018	120.136,43	120.136,43	120.136,43	BA0870
27006 SADEL S.P.A. DI SALVATORE BAFFA & C.	1.020.759,67	FATTURA	15/320	30/10/2018	104.384,76	104.384,76	104.384,76	BA0870
27006 SADEL S.P.A. DI SALVATORE BAFFA & C.	1.020.759,67	FATTURA	15/347	12/12/2018	43.472,01	,00	,00	BA0870
					1.020.759,67	977.287,66	977.287,66	
24301 ROMOLO HOSPITAL S.R.L. (D)	7.861.880,21	FATTURA	2018F3020000005/A	14/02/18	57.504,00	57.504,00	57.504,00	BA0870
24301 ROMOLO HOSPITAL S.R.L. (D)	7.861.880,21	FATTURA	2018F3020000008/A	27/02/18	22.220,00	22.220,00	22.220,00	BA0870
24301 ROMOLO HOSPITAL S.R.L. (D)	7.861.880,21	FATTURA	2018F3020000009/A	27/02/18	680.097,00	680.097,00	680.097,00	BA0870
24301 ROMOLO HOSPITAL S.R.L. (D)	7.861.880,21	FATTURA	2018F3020000010/A	14/03/18	61.872,00	61.872,00	61.872,00	BA0870
24301 ROMOLO HOSPITAL S.R.L. (D)	7.861.880,21	FATTURA	2018F3020000012/A	28/03/18	37.572,00	37.572,00	37.572,00	BA0870
24301 ROMOLO HOSPITAL S.R.L. (D)	7.861.880,21	FATTURA	2018F3020000013/A	28/03/18	639.374,00	639.374,00	639.374,00	BA0870
24301 ROMOLO HOSPITAL S.R.L. (D)	7.861.880,21	FATTURA	2018F3020000014/A	16/04/18	43.196,00	43.196,00	43.196,00	BA0870
24301 ROMOLO HOSPITAL S.R.L. (D)	7.861.880,21	FATTURA	2018F3020000015/A	26/04/18	45.652,00	45.652,00	45.652,00	BA0870
24301 ROMOLO HOSPITAL S.R.L. (D)	7.861.880,21	FATTURA	2018F3020000016/A	27/04/18	703.902,00	703.902,00	703.902,00	BA0870
24301 ROMOLO HOSPITAL S.R.L. (D)	7.861.880,21	FATTURA	2018F3020000017/A	16/05/18	37.564,00	37.564,00	37.564,00	BA0870
24301 ROMOLO HOSPITAL S.R.L. (D)	7.861.880,21	FATTURA	2018F3020000018/A	30/05/18	28.845,60	28.845,60	28.845,60	BA0870
24301 ROMOLO HOSPITAL S.R.L. (D)	7.861.880,21	FATTURA	2018F3020000019/A	30/05/18	656.606,00	656.606,00	656.606,00	BA0870
24301 ROMOLO HOSPITAL S.R.L. (D)	7.861.880,21	NC	2018F3080000020/A	12/06/18	-2.000,00	-2.000,00	-2.000,00	BA0870
24301 ROMOLO HOSPITAL S.R.L. (D)	7.861.880,21	FATTURA	2018F3020000021/A	27/06/18	45.450,00	45.450,00	45.450,00	BA0870
24301 ROMOLO HOSPITAL S.R.L. (D)	7.861.880,21	FATTURA	2018F3020000022/A	27/06/18	786.744,00	786.744,00	786.744,00	BA0870
24301 ROMOLO HOSPITAL S.R.L. (D)	7.861.880,21	FATTURA	2018F3020000024/A	26/07/18	51.492,00	51.492,00	51.492,00	BA0870
24301 ROMOLO HOSPITAL S.R.L. (D)	7.861.880,21	FATTURA	2018F3020000025/A	26/07/18	39.992,00	39.992,00	39.992,00	BA0870
24301 ROMOLO HOSPITAL S.R.L. (D)	7.861.880,21	FATTURA	2018F3020000026/A	31/07/18	42.985,60	42.985,60	42.985,60	BA0870
24301 ROMOLO HOSPITAL S.R.L. (D)	7.861.880,21	FATTURA	2018F3020000027/A	31/07/18	846.944,00	846.944,00	846.944,00	BA0870
24301 ROMOLO HOSPITAL S.R.L. (D)	7.861.880,21	FATTURA	2018F3020000028/A	13/08/18	13.036,00	13.036,00	13.036,00	BA0870
24301 ROMOLO HOSPITAL S.R.L. (D)	7.861.880,21	FATTURA	2018F3020000029/A	13/08/18	44.642,00	44.642,00	44.642,00	BA0870
24301 ROMOLO HOSPITAL S.R.L. (D)	7.861.880,21	FATTURA	2018F3020000030/A	13/08/18	676.370,00	676.370,00	676.370,00	BA0870
24301 ROMOLO HOSPITAL S.R.L. (D)	7.861.880,21	FATTURA	2018F3020000031/A	18/09/18	14.692,00	14.692,00	14.692,00	BA0870
24301 ROMOLO HOSPITAL S.R.L. (D)	7.861.880,21	FATTURA	2018F3020000032/A	25/09/18	16.119,60	16.119,60	16.119,60	BA0870
24301 ROMOLO HOSPITAL S.R.L. (D)	7.861.880,21	FATTURA	2018F3020000033/A	25/09/18	567.816,00	567.816,00	567.816,00	BA0870
24301 ROMOLO HOSPITAL S.R.L. (D)	7.861.880,21	FATTURA	2018F3020000035/A	24/10/2018	37.531,60	37.531,60	37.531,60	BA0870
24301 ROMOLO HOSPITAL S.R.L. (D)	7.861.880,21	FATTURA	2018F3020000036/A	24/10/2018	45.488,00	45.488,00	45.488,00	BA0870
24301 ROMOLO HOSPITAL S.R.L. (D)	7.861.880,21	FATTURA	2018F3020000037/A	24/10/2018	765.674,00	765.674,00	765.674,00	BA0870
24301 ROMOLO HOSPITAL S.R.L. (D)	7.861.880,21	FATTURA	2018F3020000039/A	26/11/2018	50.984,80	,00	,00	BA0870
24301 ROMOLO HOSPITAL S.R.L. (D)	7.861.880,21	FATTURA	2018F3020000040/A	26/11/2018	552.098,00	,00	,00	BA0870
24301 ROMOLO HOSPITAL S.R.L. (D)	7.861.880,21	FATTURA	2018F3020000041/A	26/11/2018	52.040,00	,00	,00	BA0870
24301 ROMOLO HOSPITAL S.R.L. (D)	7.861.880,21	FATTURA	2018F3000000042/A	18/12/2018	77.042,80	,00	,00	BA0870
24301 ROMOLO HOSPITAL S.R.L. (D)	7.861.880,21	FATTURA	2018F3020000043/A	18/12/2018	34.284,00	,00	,00	BA0870
24301 ROMOLO HOSPITAL S.R.L. (D)	7.861.880,21	FATTURA	2018F3020000044/A	20/12/2018	6.188,00	,00	,00	BA0870
24301 ROMOLO HOSPITAL S.R.L. (D)	7.861.880,21	FATTURA	2019F3020000001/A	16/01/2019	42.677,21	42.677,21	42.677,21	BA0870
24301 ROMOLO HOSPITAL S.R.L. (D)	7.861.880,21	FATTURA	2019F3020000002/A	16/01/2019	39.184,00	39.184,00	39.184,00	BA0870
					7.861.880,21	7.089.242,61	7.089.242,61	
24296 ISTITUTO S.ANNA DI EZIO PUGLIESE S.R.L.	14.364.328,85	FATTURA	02/2018	28/02/18	923.698,27	923.698,27	923.698,27	BA0870
24296 ISTITUTO S.ANNA DI EZIO PUGLIESE S.R.L.	14.364.328,85	FATTURA	03/2018	14/03/18	382.782,00	382.782,00	382.782,00	BA0870
24296 ISTITUTO S.ANNA DI EZIO PUGLIESE S.R.L.	14.364.328,85	FATTURA	04/2018	23/03/18	1.161.673,88	1.161.673,88	1.161.673,88	BA0870
24296 ISTITUTO S.ANNA DI EZIO PUGLIESE S.R.L.	14.364.328,85	FATTURA	05/2018	17/04/18	1.174.365,17	1.174.365,17	1.174.365,17	BA0870

24296	ISTITUTO S.ANNA DI EZIO PUGLIESE S.R.L.	14.364.328,85	FATTURA	06/2018	17/05/18	1.016.894,75	1.016.894,75	1.016.894,75	BA0870
24296	ISTITUTO S.ANNA DI EZIO PUGLIESE S.R.L.	14.364.328,85	FATTURA	07/2018	20/06/18	1.389.931,43	1.389.931,43	1.389.931,43	BA0870
24296	ISTITUTO S.ANNA DI EZIO PUGLIESE S.R.L.	14.364.328,85	FATTURA	08/2018	20/07/18	1.277.934,44	1.277.934,44	1.277.934,44	BA0870
24296	ISTITUTO S.ANNA DI EZIO PUGLIESE S.R.L.	14.364.328,85	FATTURA	09/2018	14/08/18	1.403.021,68	1.403.021,68	1.403.021,68	BA0870
24296	ISTITUTO S.ANNA DI EZIO PUGLIESE S.R.L.	14.364.328,85	FATTURA	10/2018	18/09/18	1.170.203,91	1.170.203,91	1.170.203,91	BA0870
24296	ISTITUTO S.ANNA DI EZIO PUGLIESE S.R.L.	14.364.328,85	FATTURA	11/2018	24/10/2018	1.151.280,31	1.151.280,31	1.151.280,31	BA0870
24296	ISTITUTO S.ANNA DI EZIO PUGLIESE S.R.L.	14.364.328,85	FATTURA	12/2018	27/11/2018	1.179.008,33	,00	,00	BA0870
24296	ISTITUTO S.ANNA DI EZIO PUGLIESE S.R.L.	14.364.328,85	FATTURA	13/2018	20/12/2018	1.355.312,62	,00	,00	BA0870
24296	ISTITUTO S.ANNA DI EZIO PUGLIESE S.R.L.	14.364.328,85	FATTURA	1/2019	21/01/2019	778.222,06	778.222,06	778.222,06	BA0870
						14.364.328,85	11.830.007,90	11.830.007,90	
24288	MARRELLI HEALTH SRL D (EX CALABRODENTAL)	7.488.065,09	FATTURA	2 /43	14/02/18	36.352,00	36.352,00	36.352,00	BA0870
24288	MARRELLI HEALTH SRL D (EX CALABRODENTAL)	7.488.065,09	FATTURA	4	15/02/18	465.726,00	465.726,00	465.726,00	BA0870
24288	MARRELLI HEALTH SRL D (EX CALABRODENTAL)	7.488.065,09	FATTURA	3 /43	15/02/18	497.390,00	497.390,00	497.390,00	BA0870
24288	MARRELLI HEALTH SRL D (EX CALABRODENTAL)	7.488.065,09	FATTURA	6	14/03/18	344.390,00	344.390,00	344.390,00	BA0870
24288	MARRELLI HEALTH SRL D (EX CALABRODENTAL)	7.488.065,09	FATTURA	6 /43	14/03/18	473.497,00	473.497,00	473.497,00	BA0870
24288	MARRELLI HEALTH SRL D (EX CALABRODENTAL)	7.488.065,09	FATTURA	7 /43	14/03/18	46.876,00	46.876,00	46.876,00	BA0870
24288	MARRELLI HEALTH SRL D (EX CALABRODENTAL)	7.488.065,09	FATTURA	8	16/04/18	358.823,00	358.823,00	358.823,00	BA0870
24288	MARRELLI HEALTH SRL D (EX CALABRODENTAL)	7.488.065,09	FATTURA	8 /43	16/04/18	588.863,00	588.863,00	588.863,00	BA0870
24288	MARRELLI HEALTH SRL D (EX CALABRODENTAL)	7.488.065,09	FATTURA	10	11/05/18	281.182,00	281.182,00	281.182,00	BA0870
24288	MARRELLI HEALTH SRL D (EX CALABRODENTAL)	7.488.065,09	FATTURA	9 /43	11/05/18	532.989,00	532.989,00	532.989,00	BA0870
24288	MARRELLI HEALTH SRL D (EX CALABRODENTAL)	7.488.065,09	FATTURA	12	18/06/18	268.038,00	268.038,00	268.038,00	BA0870
24288	MARRELLI HEALTH SRL D (EX CALABRODENTAL)	7.488.065,09	FATTURA	17 /43	18/06/18	562.841,00	562.841,00	562.841,00	BA0870
24288	MARRELLI HEALTH SRL D (EX CALABRODENTAL)	7.488.065,09	FATTURA	13	20/07/18	181.883,00	181.883,00	181.883,00	BA0870
24288	MARRELLI HEALTH SRL D (EX CALABRODENTAL)	7.488.065,09	FATTURA	22 /43	20/07/18	471.581,00	471.581,00	471.581,00	BA0870
24288	MARRELLI HEALTH SRL D (EX CALABRODENTAL)	7.488.065,09	FATTURA	19	07/08/18	136.642,00	136.642,00	136.642,00	BA0870
24288	MARRELLI HEALTH SRL D (EX CALABRODENTAL)	7.488.065,09	FATTURA	30 /43	07/08/18	526.787,00	526.787,00	526.787,00	BA0870
24288	MARRELLI HEALTH SRL D (EX CALABRODENTAL)	7.488.065,09	FATTURA	21	18/09/18	30.546,00	30.546,00	30.546,00	BA0870
24288	MARRELLI HEALTH SRL D (EX CALABRODENTAL)	7.488.065,09	FATTURA	57 /43	18/09/18	116.819,00	116.819,00	116.819,00	BA0870
24288	MARRELLI HEALTH SRL D (EX CALABRODENTAL)	7.488.065,09	FATTURA	24	24/10/2018	61.124,00	61.124,00	61.124,00	BA0870
24288	MARRELLI HEALTH SRL D (EX CALABRODENTAL)	7.488.065,09	FATTURA	71 /43	24/10/2018	325.566,00	325.566,00	325.566,00	BA0870
24288	MARRELLI HEALTH SRL D (EX CALABRODENTAL)	7.488.065,09	FATTURA	27	23/11/2018	99.814,00	99.814,00	99.814,00	BA0870
24288	MARRELLI HEALTH SRL D (EX CALABRODENTAL)	7.488.065,09	FATTURA	72 /43	23/11/2018	353.902,00	353.902,00	353.902,00	BA0870
24288	MARRELLI HEALTH SRL D (EX CALABRODENTAL)	7.488.065,09	FATTURA	30	17/12/2018	130.361,00	,00	,00	BA0870
24288	MARRELLI HEALTH SRL D (EX CALABRODENTAL)	7.488.065,09	FATTURA	73 /43	17/12/2018	352.552,00	,00	,00	BA0870
24288	MARRELLI HEALTH SRL D (EX CALABRODENTAL)	7.488.065,09	FATTURA	1/43	15/01/2019	54.552,00	54.552,00	54.552,00	BA0870
24288	MARRELLI HEALTH SRL D (EX CALABRODENTAL)	7.488.065,09	FATTURA	2 /43	17/01/2019	78.097,00	78.097,00	78.097,00	BA0870
24288	MARRELLI HEALTH SRL D (EX CALABRODENTAL)	7.488.065,09	FATTURA	3/43	21/01/2019	92.080,09	92.080,09	92.080,09	BA0870
						7.469.273,09	6.986.360,09	6.986.360,09	
Codice Struttura privata	Denominazione Struttura	Budget annuo assegnato	Tipo Documento	Nr Documento	Data Documento	Importo Documento (Fatturato Lordo)	Importo Liquidato	Importo Pagato	Codice Modello CE
	RSA 502.1.1104								
24289	SADEL S.N.C. DI S. BAFFA & C. (A.R.) VILLA S.G.	2.196.232,00	FATTURA	15/35	13/02/02	88.153,02	88.153,02	88.153,02	BA1180
24289	SADEL S.N.C. DI S. BAFFA & C. (A.R.) VILLA S.G.	2.196.232,00	FATTURA	15/41	14/02/18	66.096,33	66.096,33	66.096,33	BA1180
24289	SADEL S.N.C. DI S. BAFFA & C. (A.R.) VILLA S.G.	2.196.232,00	FATTURA	15/58	07/03/18	82.169,14	82.169,14	82.169,14	BA1180

24289	SADEL S.N.C. DI S. BAFFA & C. (A.R.) VILLA S.G.	FATTURA	15/64	07/03/18	56.911,27	56.911,27	56.911,27	56.911,27	56.911,27	BA1180
24289	SADEL S.N.C. DI S. BAFFA & C. (A.R.) VILLA S.G.	FATTURA	15/82	13/04/18	90.787,60	90.787,60	90.787,60	90.787,60	90.787,60	BA1180
24289	SADEL S.N.C. DI S. BAFFA & C. (A.R.) VILLA S.G.	FATTURA	15/90	13/04/18	92.971,10	92.971,10	92.971,10	92.971,10	92.971,10	BA1180
24289	SADEL S.N.C. DI S. BAFFA & C. (A.R.) VILLA S.G.	FATTURA	15/136	04/05/18	87.653,62	87.653,62	87.653,62	87.653,62	87.653,62	BA1180
24289	SADEL S.N.C. DI S. BAFFA & C. (A.R.) VILLA S.G.	FATTURA	15/145	04/05/18	79.903,92	79.903,92	79.903,92	79.903,92	79.903,92	BA1180
24289	SADEL S.N.C. DI S. BAFFA & C. (A.R.) VILLA S.G.	FATTURA	15/192	07/06/18	90.885,54	90.885,54	90.885,54	90.885,54	90.885,54	BA1180
24289	SADEL S.N.C. DI S. BAFFA & C. (A.R.) VILLA S.G.	FATTURA	15/196	07/06/18	85.486,98	85.486,98	85.486,98	85.486,98	85.486,98	BA1180
24289	SADEL S.N.C. DI S. BAFFA & C. (A.R.) VILLA S.G.	FATTURA	15/220	07/07/18	87.555,68	87.555,68	87.555,68	87.555,68	87.555,68	BA1180
24289	SADEL S.N.C. DI S. BAFFA & C. (A.R.) VILLA S.G.	FATTURA	15/228	07/07/18	67.877,28	67.877,28	67.877,28	67.877,28	67.877,28	BA1180
24289	SADEL S.N.C. DI S. BAFFA & C. (A.R.) VILLA S.G.	FATTURA	15/250	01/08/18	91.081,41	91.081,41	91.081,41	91.081,41	91.081,41	BA1180
24289	SADEL S.N.C. DI S. BAFFA & C. (A.R.) VILLA S.G.	FATTURA	15/255	06/08/18	83.025,62	83.025,62	83.025,62	83.025,62	83.025,62	BA1180
24289	SADEL S.N.C. DI S. BAFFA & C. (A.R.) VILLA S.G.	FATTURA	15/266	03/09/18	90.983,47	90.983,47	90.983,47	90.983,47	90.983,47	BA1180
24289	SADEL S.N.C. DI S. BAFFA & C. (A.R.) VILLA S.G.	FATTURA	15/270	03/09/18	91.950,54	91.950,54	91.950,54	91.950,54	91.950,54	BA1180
24289	SADEL S.N.C. DI S. BAFFA & C. (A.R.) VILLA S.G.	FATTURA	15/301	03/10/18	87.173,68	87.173,68	87.173,68	87.173,68	87.173,68	BA1180
24289	SADEL S.N.C. DI S. BAFFA & C. (A.R.) VILLA S.G.	FATTURA	15/310	20/10/18	76.141,84	76.141,84	76.141,84	76.141,84	76.141,84	BA1180
24289	SADEL S.N.C. DI S. BAFFA & C. (A.R.) VILLA S.G.	FATTURA	15/321	06/11/18	89.808,23	89.808,23	89.808,23	89.808,23	89.808,23	BA1180
24289	SADEL S.N.C. DI S. BAFFA & C. (A.R.) VILLA S.G.	FATTURA	15/330	13/11/18	73.120,19	73.120,19	73.120,19	73.120,19	73.120,19	BA1180
24289	SADEL S.N.C. DI S. BAFFA & C. (A.R.) VILLA S.G.	FATTURA	15/336	04/12/18	87.496,90	87.496,90	87.496,90	87.496,90	87.496,90	BA1180
24289	SADEL S.N.C. DI S. BAFFA & C. (A.R.) VILLA S.G.	FATTURA	15/353	13/12/18	64.035,19	64.035,19	64.035,19	64.035,19	64.035,19	BA1180
24289	SADEL S.N.C. DI S. BAFFA & C. (A.R.) VILLA S.G.	FATTURA	1/15/5	17/01/19	77.213,66	77.213,66	77.213,66	77.213,66	77.213,66	BA1180
24289	SADEL S.N.C. DI S. BAFFA & C. (A.R.) VILLA S.G.	FATTURA	1/15/9	28/01/19	76.321,95	76.321,95	76.321,95	76.321,95	76.321,95	BA1180
					1.964.804,16	1.964.804,16	1.650.343,65	1.650.343,65	1.650.343,65	
24289	SADEL S.N.C. DI S. BAFFA & C. (A.R.) VILLA S.G.	FATTURA	1/15/99	23/05/19	12.966,84	12.966,84				BA1180
24289	SADEL S.N.C. DI S. BAFFA & C. (A.R.) VILLA S.G.	FATTURA	1/15/109	23/05/19	104.857,64	104.857,64				BA1180
24289	SADEL S.N.C. DI S. BAFFA & C. (A.R.) VILLA S.G.	FATTURA	1/15/101	23/05/19	41.762,09	41.762,09				BA1180
24289	SADEL S.N.C. DI S. BAFFA & C. (A.R.) VILLA S.G.	FATTURA	1/15/102	23/05/19	59.300,11	59.300,11				BA1180
		FATTURATI SUCCESSIVAMENTE			2.183.690,84					
24289	SADEL S.N.C. DI S. BAFFA & C. (A.R.) CENTRO S.G.	FATTURA	15/30	12/02/18	87.379,35	87.379,35	87.379,35	87.379,35	87.379,35	BA1180
24289	SADEL S.N.C. DI S. BAFFA & C. (A.R.) CENTRO S.G.	FATTURA	15/32	13/02/18	71.239,16	71.239,16	71.239,16	71.239,16	71.239,16	BA1180
24289	SADEL S.N.C. DI S. BAFFA & C. (A.R.) CENTRO S.G.	FATTURA	15/66	15/03/18	80.768,62	80.768,62	80.768,62	80.768,62	80.768,62	BA1180
24289	SADEL S.N.C. DI S. BAFFA & C. (A.R.) CENTRO S.G.	FATTURA	15/68	15/03/18	70.678,85	70.678,85	70.678,85	70.678,85	70.678,85	BA1180
24289	SADEL S.N.C. DI S. BAFFA & C. (A.R.) CENTRO S.G.	FATTURA	15/91	13/04/18	90.356,65	90.356,65	90.356,65	90.356,65	90.356,65	BA1180
24289	SADEL S.N.C. DI S. BAFFA & C. (A.R.) CENTRO S.G.	FATTURA	15/93	13/04/18	95.852,69	95.852,69	95.852,69	95.852,69	95.852,69	BA1180
24289	SADEL S.N.C. DI S. BAFFA & C. (A.R.) CENTRO S.G.	FATTURA	15/140	04/05/18	88.143,30	88.143,30	88.143,30	88.143,30	88.143,30	BA1180
24289	SADEL S.N.C. DI S. BAFFA & C. (A.R.) CENTRO S.G.	FATTURA	15/147	04/05/18	75.561,53	75.561,53	75.561,53	75.561,53	75.561,53	BA1180
24289	SADEL S.N.C. DI S. BAFFA & C. (A.R.) CENTRO S.G.	FATTURA	15/187	05/06/18	90.689,66	90.689,66	90.689,66	90.689,66	90.689,66	BA1180
24289	SADEL S.N.C. DI S. BAFFA & C. (A.R.) CENTRO S.G.	FATTURA	15/189	05/06/18	83.465,88	83.465,88	83.465,88	83.465,88	83.465,88	BA1180
24289	SADEL S.N.C. DI S. BAFFA & C. (A.R.) CENTRO S.G.	FATTURA	15/226	07/07/18	86.879,87	86.879,87	86.879,87	86.879,87	86.879,87	BA1180
24289	SADEL S.N.C. DI S. BAFFA & C. (A.R.) CENTRO S.G.	FATTURA	15/230	07/07/18	67.857,30	67.857,30	67.857,30	67.857,30	67.857,30	BA1180
24289	SADEL S.N.C. DI S. BAFFA & C. (A.R.) CENTRO S.G.	FATTURA	15/252	01/08/18	89.641,69	89.641,69	89.641,69	89.641,69	89.641,69	BA1180
24289	SADEL S.N.C. DI S. BAFFA & C. (A.R.) CENTRO S.G.	FATTURA	15/256	06/08/18	85.687,10	85.687,10	85.687,10	85.687,10	85.687,10	BA1180
24289	SADEL S.N.C. DI S. BAFFA & C. (A.R.) CENTRO S.G.	FATTURA	15/268	03/09/18	90.689,66	90.689,66	90.689,66	90.689,66	90.689,66	BA1180
24289	SADEL S.N.C. DI S. BAFFA & C. (A.R.) CENTRO S.G.	FATTURA	15/271	03/09/18	98.454,12	98.454,12	98.454,12	98.454,12	98.454,12	BA1180
24289	SADEL S.N.C. DI S. BAFFA & C. (A.R.) CENTRO S.G.	FATTURA	15/303	05/10/18	86.086,62	86.086,62	86.086,62	86.086,62	86.086,62	BA1180
24289	SADEL S.N.C. DI S. BAFFA & C. (A.R.) CENTRO S.G.	FATTURA	15/311	20/10/18	86.847,74	86.847,74	86.847,74	86.847,74	86.847,74	BA1180
24289	SADEL S.N.C. DI S. BAFFA & C. (A.R.) CENTRO S.G.	FATTURA	15/323	06/11/18	91.081,41	91.081,41	91.081,41	91.081,41	91.081,41	BA1180
					1.650.343,65	1.650.343,65	1.650.343,65	1.650.343,65	1.650.343,65	

24289	SADEL S.N.C. DI S. BAFFA & C. (A.R.) CENTRO S.G.	FATTURA	15/331	13/11/18	60.653,34	,00	BA1180	
24289	SADEL S.N.C. DI S. BAFFA & C. (A.R.) CENTRO S.G.	FATTURA	15/338	04/12/18	87.408,75	,00	BA1180	
24289	SADEL S.N.C. DI S. BAFFA & C. (A.R.) CENTRO S.G.	FATTURA	15/354	13/12/18	89.048,95	,00	BA1180	
24289	SADEL S.N.C. DI S. BAFFA & C. (A.R.) CENTRO S.G.	FATTURA	1/15/8	17/01/19	81.845,89	81.845,89	BA1180	
24289	SADEL S.N.C. DI S. BAFFA & C. (A.R.) CENTRO S.G.	FATTURA	1/15/10	28/01/19	72.439,82	72.439,82	BA1180	
24289	SADEL S.N.C. DI S. BAFFA & C. (A.R.) CENTRO S.G.	FATTURA	1/15/105	23/05/19	8.300,13		BA1180	
			15/146		5.402,97			
			15/148		7.003,85			
			15/137		8.326,19			
			15/141		8.372,70			
					2.046.163,79	1.680.565,50	1.680.565,50	
24289	SADEL S.N.C. DI S. BAFFA & C. (A.R.) CENTRO S.G.	FATTURA	1/15/110	23/05/19	16.409,02		BA1180	
24289	SADEL S.N.C. DI S. BAFFA & C. (A.R.) CENTRO S.G.	FATTURA	1/15/111	23/05/19	54.750,07		BA1180	
24289	SADEL S.N.C. DI S. BAFFA & C. (A.R.) CENTRO S.G.	FATTURA	1/15/112	23/05/19	6.267,97		BA1180	
24289	SADEL S.N.C. DI S. BAFFA & C. (A.R.) CENTRO S.G.	FATTURA	1/15/106	23/05/19	92.126,66		BA1180	
			FATTURATI SUCCESSIVAMENTE			2.215.717,51		
24278	SOCIETA' COOPERATIVA "SANTA RITA" S.R.L.	FATTURA	FATTPA 6_18	21/02/18	169.930,49	169.930,49	BA1180	
24278	SOCIETA' COOPERATIVA "SANTA RITA" S.R.L.	FATTURA	FATTPA 8_18	12/03/18	153.751,30	153.751,30	BA1180	
24278	SOCIETA' COOPERATIVA "SANTA RITA" S.R.L.	FATTURA	FATTPA 11_18	11/04/18	164.632,10	164.632,10	BA1180	
24278	SOCIETA' COOPERATIVA "SANTA RITA" S.R.L.	FATTURA	FATTPA 13_18	11/04/18	274,22	274,22	BA1180	
24278	SOCIETA' COOPERATIVA "SANTA RITA" S.R.L.	FATTURA	FATTPA 14_18	07/05/18	161.831,11	161.831,11	BA1180	
24278	SOCIETA' COOPERATIVA "SANTA RITA" S.R.L.	FATTURA	FATTPA 16_18	13/06/18	172.202,63	172.202,63	BA1180	
24278	SOCIETA' COOPERATIVA "SANTA RITA" S.R.L.	FATTURA	FATTPA 18_18	16/07/18	167.824,85	167.824,85	BA1180	
24278	SOCIETA' COOPERATIVA "SANTA RITA" S.R.L.	FATTURA	FATTPA 20_18	23/08/18	171.928,42	171.928,42	BA1180	
24278	SOCIETA' COOPERATIVA "SANTA RITA" S.R.L.	FATTURA	FATTPA 22_18	11/09/18	171.899,02	171.899,02	BA1180	
24278	SOCIETA' COOPERATIVA "SANTA RITA" S.R.L.	FATTURA	FATTPA 26_18	13/10/18	165.895,48	154.395,48	BA1180	
24278	SOCIETA' COOPERATIVA "SANTA RITA" S.R.L.	FATTURA	FATTPA 27_18	07/11/18	170.586,67	,00	BA1180	
24278	SOCIETA' COOPERATIVA "SANTA RITA" S.R.L.	FATTURA	FATTPA 31_18	10/12/18	156.091,99	,00	BA1180	
24278	SOCIETA' COOPERATIVA "SANTA RITA" S.R.L.	FATTURA	1/001	22/01/19	74.722,75	74.722,75	BA1180	
					1.901.571,03	1.563.392,37	1.563.392,37	
24278	SOCIETA' COOPERATIVA "SANTA RITA" S.R.L.	FATTURA	67/001	24/05/19	189.477,12		BA1180	
			FATTURATI SUCCESSIVAMENTE			2.091.048,15		
24279	CASA GIARDINO S.N.C. DEI F.LLI G.& A. OLIVETI	FATTURA	5/PA	14/02/18	45.107,53	45.107,53	BA1180	
24279	CASA GIARDINO S.N.C. DEI F.LLI G.& A. OLIVETI	FATTURA	7/PA	14/02/18	48.870,56	48.870,56	BA1180	
24279	CASA GIARDINO S.N.C. DEI F.LLI G.& A. OLIVETI	FATTURA	9/PA	08/03/18	38.878,68	38.878,68	BA1180	
24279	CASA GIARDINO S.N.C. DEI F.LLI G.& A. OLIVETI	FATTURA	11/PA	08/03/18	47.773,67	47.773,67	BA1180	
24279	CASA GIARDINO S.N.C. DEI F.LLI G.& A. OLIVETI	FATTURA	13/PA	05/04/18	41.889,90	41.889,90	BA1180	
24279	CASA GIARDINO S.N.C. DEI F.LLI G.& A. OLIVETI	FATTURA	15/PA	05/04/18	56.117,90	56.117,90	BA1180	
24279	CASA GIARDINO S.N.C. DEI F.LLI G.& A. OLIVETI	FATTURA	17/PA	04/05/18	38.247,30	38.247,30	BA1180	
24279	CASA GIARDINO S.N.C. DEI F.LLI G.& A. OLIVETI	FATTURA	19/PA	04/05/18	56.313,77	56.313,77	BA1180	
24279	CASA GIARDINO S.N.C. DEI F.LLI G.& A. OLIVETI	FATTURA	21/PA	07/06/18	39.085,10	39.085,10	BA1180	
24279	CASA GIARDINO S.N.C. DEI F.LLI G.& A. OLIVETI	FATTURA	23/PA	07/06/18	58.419,40	58.419,40	BA1180	
24279	CASA GIARDINO S.N.C. DEI F.LLI G.& A. OLIVETI	FATTURA	25/PA	06/07/18	38.247,30	38.247,30	BA1180	
24279	CASA GIARDINO S.N.C. DEI F.LLI G.& A. OLIVETI	FATTURA	27/PA	06/07/18	58.076,63	58.076,63	BA1180	
24279	CASA GIARDINO S.N.C. DEI F.LLI G.& A. OLIVETI	FATTURA	33/PA	06/08/18	38.562,99	38.562,99	BA1180	
24279	CASA GIARDINO S.N.C. DEI F.LLI G.& A. OLIVETI	FATTURA	35/PA	06/08/18	60.534,85	60.534,85	BA1180	

24279	CASA GIARDINO S.N.C. DEI F.LLI G. & A. OLIVETI	FATTURA	37/PA	05/09/18	39.522,21	39.522,21	39.522,21	39.522,21	BA1180
24279	CASA GIARDINO S.N.C. DEI F.LLI G. & A. OLIVETI	FATTURA	39/PA	05/09/18	57.724,07	,00	,00	,00	BA1180
24279	CASA GIARDINO S.N.C. DEI F.LLI G. & A. OLIVETI	FATTURA	41/PA	03/10/18	38.247,30	38.247,30	38.247,30	38.247,30	BA1180
24279	CASA GIARDINO S.N.C. DEI F.LLI G. & A. OLIVETI	FATTURA	43/PA	03/10/18	58.174,58	58.174,58	58.174,58	58.174,58	BA1180
24279	CASA GIARDINO S.N.C. DEI F.LLI G. & A. OLIVETI	FATTURA	45/PA	06/11/18	38.538,71	,00	,00	,00	BA1180
24279	CASA GIARDINO S.N.C. DEI F.LLI G. & A. OLIVETI	FATTURA	47/PA	06/11/18	60.720,94	,00	,00	,00	BA1180
24279	CASA GIARDINO S.N.C. DEI F.LLI G. & A. OLIVETI	FATTURA	49/PA	04/12/18	38.247,30	,00	,00	,00	BA1180
24279	CASA GIARDINO S.N.C. DEI F.LLI G. & A. OLIVETI	FATTURA	51/PA	04/12/18	58.585,91	,00	,00	,00	BA1180
24279	CASA GIARDINO S.N.C. DEI F.LLI G. & A. OLIVETI	FATTURA	1/PA	08/01/19	39.279,37	39.279,37	39.279,37	39.279,37	BA1180
24279	CASA GIARDINO S.N.C. DEI F.LLI G. & A. OLIVETI	FATTURA	3/PA	08/01/19	60.192,08	60.192,08	60.192,08	60.192,08	BA1180
24279	CASA GIARDINO S.N.C. DEI F.LLI G. & A. OLIVETI	FATTURA	13/PA	13/03/19	-17.818,69	-17.818,69	-17.818,69	-17.818,69	BA1180
					1.137.539,36	883.722,43	883.722,43	883.722,43	
24285	SAVELLI HOSPITAL S.R.L.	FATTURA	80	09/02/18	95.745,72	95.745,72	95.745,72	95.745,72	BA1180
24285	SAVELLI HOSPITAL S.R.L.	FATTURA	82	12/03/18	83.664,45	83.664,45	83.664,45	83.664,45	BA1180
24285	SAVELLI HOSPITAL S.R.L.	FATTURA	84	10/04/18	92.825,59	92.825,59	92.825,59	92.825,59	BA1180
24285	SAVELLI HOSPITAL S.R.L.	FATTURA	87	03/05/18	92.607,03	92.607,03	92.607,03	92.607,03	BA1180
24285	SAVELLI HOSPITAL S.R.L.	FATTURA	109	07/06/18	93.711,91	93.711,91	93.711,91	93.711,91	BA1180
24285	SAVELLI HOSPITAL S.R.L.	FATTURA	112	06/07/18	97.803,79	97.803,79	97.803,79	97.803,79	BA1180
24285	SAVELLI HOSPITAL S.R.L.	FATTURA	114	01/08/18	99.867,90	99.867,90	99.867,90	99.867,90	BA1180
24285	SAVELLI HOSPITAL S.R.L.	FATTURA	116	05/09/18	100.110,78	100.110,78	100.110,78	100.110,78	BA1180
24285	SAVELLI HOSPITAL S.R.L.	FATTURA	118	04/10/18	92.679,86	92.679,86	92.679,86	92.679,86	BA1180
24285	SAVELLI HOSPITAL S.R.L.	FATTURA	120	06/11/18	94.482,97	0,00	0,00	0,00	BA1180
24285	SAVELLI HOSPITAL S.R.L.	FATTURA	122	04/12/18	89.887,21	0,00	0,00	0,00	BA1180
24285	SAVELLI HOSPITAL S.R.L.	FATTURA	1	09/01/19	97.312,04	97.312,04	97.312,04	97.312,04	BA1180
					1.130.699,25	946.329,07	946.329,07	946.329,07	
24281	SADEL SAN TEODORO S.R.L.	FATTURA	4/4	12/02/18	75.104,34	75.104,34	75.104,34	75.104,34	BA1180
24281	SADEL SAN TEODORO S.R.L.	FATTURA	4/6	07/03/18	67.995,20	67.995,20	67.995,20	67.995,20	BA1180
24281	SADEL SAN TEODORO S.R.L.	FATTURA	4/9	05/04/18	74.139,04	74.139,04	74.139,04	74.139,04	BA1180
24281	SADEL SAN TEODORO S.R.L.	FATTURA	4/21	10/05/18	72.852,00	72.852,00	72.852,00	72.852,00	BA1180
24281	SADEL SAN TEODORO S.R.L.	FATTURA	4/37	06/06/18	75.280,40	75.280,40	75.280,40	75.280,40	BA1180
24281	SADEL SAN TEODORO S.R.L.	FATTURA	4/39	07/07/18	70.611,80	70.611,80	70.611,80	70.611,80	BA1180
24281	SADEL SAN TEODORO S.R.L.	FATTURA	4/52	06/08/18	74.041,91	74.041,91	74.041,91	74.041,91	BA1180
24281	SADEL SAN TEODORO S.R.L.	FATTURA	4/54	06/09/18	74.612,59	74.612,59	74.612,59	74.612,59	BA1180
24281	SADEL SAN TEODORO S.R.L.	FATTURA	4/56	03/10/18	72.852,00	72.852,00	72.852,00	72.852,00	BA1180
24281	SADEL SAN TEODORO S.R.L.	FATTURA	4/59	07/11/18	74.369,75	0,00	0,00	0,00	BA1180
24281	SADEL SAN TEODORO S.R.L.	FATTURA	4/62	04/12/18	72.184,19	0,00	0,00	0,00	BA1180
24281	SADEL SAN TEODORO S.R.L.	FATTURA	4/1	09/01/19	75.116,48	75.116,48	75.116,48	75.116,48	BA1180
					879.159,70	732.605,76	732.605,76	732.605,76	
24284	VILLA DEL ROSARIO S.R.L.	FATTURA	5/3	12/02/18	54.578,29	54.578,29	54.578,29	54.578,29	BA1180
24284	VILLA DEL ROSARIO S.R.L.	FATTURA	5/5	06/03/18	49.296,52	49.296,52	49.296,52	49.296,52	BA1180
24284	VILLA DEL ROSARIO S.R.L.	FATTURA	5/8	05/04/18	55.549,65	55.549,65	55.549,65	55.549,65	BA1180
24284	VILLA DEL ROSARIO S.R.L.	FATTURA	5/11	08/05/18	54.420,44	54.420,44	54.420,44	54.420,44	BA1180
24284	VILLA DEL ROSARIO S.R.L.	FATTURA	5/42	12/06/18	56.460,30	56.460,30	56.460,30	56.460,30	BA1180
24284	VILLA DEL ROSARIO S.R.L.	FATTURA	5/62	07/07/18	54.639,00	54.639,00	54.639,00	54.639,00	BA1180

24538	CENTRI ASS. DI MONS. OLIVETI S.N.C. (S. COVELLI)	FATTURA	9/PA	15/02/18	506.431,97	420.922,26	420.922,26	BA1180
24538	CENTRI ASS. DI MONS. OLIVETI S.N.C. (S. COVELLI)	FATTURA	17/PA	21/03/18	113.465,10	113.465,10	113.465,10	BA1180
24538	CENTRI ASS. DI MONS. OLIVETI S.N.C. (S. COVELLI)	FATTURA	23/PA	17/04/18	126.910,45	126.910,45	126.910,45	BA1180
24538	CENTRI ASS. DI MONS. OLIVETI S.N.C. (S. COVELLI)	FATTURA	29/PA	18/05/18	123.405,28	123.405,28	123.405,28	BA1180
24538	CENTRI ASS. DI MONS. OLIVETI S.N.C. (S. COVELLI)	FATTURA	35/PA	08/06/18	129.978,80	129.978,80	129.978,80	BA1180
24538	CENTRI ASS. DI MONS. OLIVETI S.N.C. (S. COVELLI)	FATTURA	41/PA	10/07/18	125.823,74	125.823,74	125.823,74	BA1180
24538	CENTRI ASS. DI MONS. OLIVETI S.N.C. (S. COVELLI)	FATTURA	70/PA	07/08/18	128.817,51	128.817,51	128.817,51	BA1180
24538	CENTRI ASS. DI MONS. OLIVETI S.N.C. (S. COVELLI)	FATTURA	79/PA	06/09/18	119.324,80	119.324,80	119.324,80	BA1180
24538	CENTRI ASS. DI MONS. OLIVETI S.N.C. (S. COVELLI)	FATTURA	83/PA	04/10/18	119.537,88	119.537,88	119.537,88	BA1180
24538	CENTRI ASS. DI MONS. OLIVETI S.N.C. (S. COVELLI)	FATTURA	94/PA	07/11/18	127.954,54	0,00	0,00	BA1180
8706	CORRENTI S.R.L.	FATTURA	2/PA	24/12/18	127.315,30	0,00	0,00	BA1180
8706	CORRENTI S.R.L.	FATTURA	2/PA	22/01/19	123.256,13	123.256,13	123.256,13	BA1180
					1.491.826,35	1.236.556,51	1.236.556,51	

SALUTE MENTALE 502.1.7040

24538	CENTRI ASS. DI MONS. CES. OLIVETI S.N.C. (C.P. CARUS)	FATTURA	11/PA	15/02/18	210.340,35	210.340,35	210.340,35	BA0940
24538	CENTRI ASS. DI MONS. CES. OLIVETI S.N.C. (C.P. CARUS)	FATTURA	19/PA	21/03/18	187.928,87	187.928,87	187.928,87	BA0940
24538	CENTRI ASS. DI MONS. CES. OLIVETI S.N.C. (C.P. CARUS)	FATTURA	25/PA	17/04/18	209.056,21	209.056,21	209.056,21	BA0940
24538	CENTRI ASS. DI MONS. CES. OLIVETI S.N.C. (C.P. CARUS)	FATTURA	31/PA	18/05/18	200.473,96	200.473,96	200.473,96	BA0940
24538	CENTRI ASS. DI MONS. CES. OLIVETI S.N.C. (C.P. CARUS)	FATTURA	37/PA	08/06/18	208.982,12	208.982,12	208.982,12	BA0940
24538	CENTRI ASS. DI MONS. CES. OLIVETI S.N.C. (C.P. CARUS)	NC	3/PA	03/07/18	-2.065,40	-2.065,40	-2.065,40	BA0940
24538	CENTRI ASS. DI MONS. CES. OLIVETI S.N.C. (C.P. CARUS)	FATTURA	43/PA	03/07/18	199.752,12	199.752,12	199.752,12	BA0940
24538	CENTRI ASS. DI MONS. CES. OLIVETI S.N.C. (C.P. CARUS)	FATTURA	74/PA	13/08/18	210.028,11	210.028,11	210.028,11	BA0940
24538	CENTRI ASS. DI MONS. CES. OLIVETI S.N.C. (C.P. CARUS)	FATTURA	80/PA	06/09/18	209.056,71	209.056,71	209.056,71	BA0940
24538	CENTRI ASS. DI MONS. CES. OLIVETI S.N.C. (C.P. CARUS)	FATTURA	84/PA	04/10/18	199.876,44	199.876,44	199.876,44	BA0940
24538	CENTRI ASS. DI MONS. CES. OLIVETI S.N.C. (C.P. CARUS)	FATTURA	95/PA	07/11/18	208.316,98	0,00	0,00	BA0940
8706	CORRENTI S.R.L.	FATTURA	3/PA	24/12/18	202.129,48	0,00	0,00	BA0940
8706	CORRENTI S.R.L.	FATTURA	3/PA	22/01/19	202.194,18	202.194,18	202.194,18	BA0940
8706	CORRENTI S.R.L.	FATTURA	1/PA	12/03/19	-406,00	-406,00	-406,00	BA0940
8706	CORRENTI S.R.L.	FATTURA	2/PA	12/03/19	-2.030,00	0,00	0,00	BA0940
					2.443.634,13	2.035.217,67	2.035.217,67	

24538	CENTRI ASS. DI MONS. CES. OLIVETI S.N.C. (SPIRITO SA)	FATTURA	12/PA	15/02/18	76.722,76	76.722,76	76.722,76	BA0940
24538	CENTRI ASS. DI MONS. CES. OLIVETI S.N.C. (SPIRITO SA)	FATTURA	20/PA	21/03/18	64.395,46	64.395,46	64.395,46	BA0940
24538	CENTRI ASS. DI MONS. CES. OLIVETI S.N.C. (SPIRITO SA)	FATTURA	26/PA	17/04/18	69.258,84	69.258,84	69.258,84	BA0940
24538	CENTRI ASS. DI MONS. CES. OLIVETI S.N.C. (SPIRITO SA)	FATTURA	32/PA	18/05/18	59.229,08	59.229,08	59.229,08	BA0940
24538	CENTRI ASS. DI MONS. CES. OLIVETI S.N.C. (SPIRITO SA)	FATTURA	38/PA	08/06/18	61.245,91	61.245,91	61.245,91	BA0940
24538	CENTRI ASS. DI MONS. CES. OLIVETI S.N.C. (SPIRITO SA)	FATTURA	44/PA	11/07/18	56.646,00	56.646,00	56.646,00	BA0940
24538	CENTRI ASS. DI MONS. CES. OLIVETI S.N.C. (SPIRITO SA)	FATTURA	72/PA	08/08/18	55.277,52	55.277,52	55.277,52	BA0940
24538	CENTRI ASS. DI MONS. CES. OLIVETI S.N.C. (SPIRITO SA)	FATTURA	81/PA	06/09/18	48.404,94	0,00	0,00	BA0940
24538	CENTRI ASS. DI MONS. CES. OLIVETI S.N.C. (SPIRITO SA)	FATTURA	85/PA	05/10/18	33.038,28	0,00	0,00	BA0940
24538	CENTRI ASS. DI MONS. CES. OLIVETI S.N.C. (SPIRITO SA)	FATTURA	3/PA	29/03/19	-47.081,60	0,00	0,00	BA0940
					477.137,19	442.775,57	442.775,57	

NC DA EMETTERE PER SUPERAMENTO BUDGET

8706	CORRENTI S.R.L.	FATTURA	32/PA	14/05/19	196.405,12	0,00	0,00	BA0940
24538	CENTRI ASS. DI MONS. CES. OLIVETI S.N.C. (SPIRITO SA)	NC	4/PA	31/05/19	-48.404,94	0,00	0,00	BA0940
24538	CENTRI ASS. DI MONS. CES. OLIVETI S.N.C. (SPIRITO SA)	NC	5/PA	31/05/19	-33.038,28	0,00	0,00	BA0940

				FATTURATI SUCCESSIVAMENTE		592.099,09		
				FATTURA	FATTURA			
23969	MARE NOSTRUM ONLUS(VERZINO SOLIDALE)	453.742,00	FATTURA	2/2018	10/02/18	37.868,35	37.868,35	BA0940
23969	MARE NOSTRUM ONLUS	453.742,00	FATTURA	5/2018	22/03/18	33.839,34	33.839,34	BA0940
23969	MARE NOSTRUM ONLUS	453.742,00	FATTURA	6/2018	18/04/18	37.613,40	37.613,40	BA0940
23969	MARE NOSTRUM ONLUS	453.742,00	FATTURA	8/2018	20/05/18	33.600,85	33.600,85	BA0940
23969	MARE NOSTRUM ONLUS	453.742,00	FATTURA	9/2018	11/06/18	32.394,37	32.394,37	BA0940
23969	MARE NOSTRUM ONLUS	453.742,00	FATTURA	10/2018	26/07/18	35.996,69	35.996,69	BA0940
23969	MARE NOSTRUM ONLUS	453.742,00	FATTURA	12/2018	08/08/18	36.781,12	36.781,12	BA0940
23969	MARE NOSTRUM ONLUS	453.742,00	FATTURA	13/2018	10/09/18	37.027,14	37.027,14	BA0940
23969	MARE NOSTRUM ONLUS	453.742,00	FATTURA	14/2018	18/10/18	35.563,90	35.563,90	BA0940
23969	MARE NOSTRUM ONLUS	453.742,00	FATTURA	01	07/01/19	37.107,05	,00	BA0940
23969	MARE NOSTRUM ONLUS	453.742,00	FATTURA	2	07/01/19	36.846,29	,00	BA0940
23969	MARE NOSTRUM ONLUS	453.742,00	FATTURA	3	31/01/19	36.429,07	36.429,07	BA0940
23969	MARE NOSTRUM ONLUS	453.742,00	FATTURA	5	14/03/19	-4.650,13	-4.650,13	BA0940
			NC			426.417,44	352.464,10	

TOSSICODIPENDENZA 502.1.1108

111	AGORA' KROTON A.R.L.	194.446,00	FATTURA	PAa06	31/01/18	13.797,68	13.797,68	BA1180
111	AGORA' KROTON A.R.L.	194.446,00	FATTURA	PAa09	28/02/18	12.632,35	12.632,35	BA1180
111	AGORA' KROTON A.R.L.	194.446,00	FATTURA	PAa11	31/03/18	14.108,48	14.108,48	BA1180
111	AGORA' KROTON A.R.L.	194.446,00	FATTURA	PAa14	30/04/18	14.263,86	14.263,86	BA1180
111	AGORA' KROTON A.R.L.	194.446,00	FATTURA	PAa20	31/05/18	14.481,35	14.481,35	BA1180
111	AGORA' KROTON A.R.L.	194.446,00	FATTURA	PAa26	30/06/18	13.051,87	13.051,87	BA1180
111	AGORA' KROTON A.R.L.	194.446,00	FATTURA	PAa29	31/07/18	13.704,46	13.704,46	BA1180
111	AGORA' KROTON A.R.L.	194.446,00	FATTURA	PAa33	31/08/18	12.554,64	12.554,64	BA1180
111	AGORA' KROTON A.R.L.	194.446,00	FATTURA	PAa36	01/10/18	13.253,87	13.253,87	BA1180
111	AGORA' KROTON A.R.L.	194.446,00	FATTURA	PAa38	31/10/18	21.473,43	21.473,43	BA1180
111	AGORA' KROTON A.R.L.	194.446,00	FATTURA	PAa39	30/11/18	24.316,89	24.316,89	BA1180
111	AGORA' KROTON A.R.L.	194.446,00	FATTURA	PAa43	31/12/18	22.576,64	22.576,64	BA1180
						190.215,52	190.215,52	
12087	C.A.S.T. O.N.L.U.S.	194.446,00	FATTURA	26/PA	17/04/18	45.829,42	45.829,42	BA1180
12087	C.A.S.T. O.N.L.U.S.	194.446,00	FATTURA	27/PA	17/04/18	21.679,07	21.679,07	BA1180
12087	C.A.S.T. O.N.L.U.S.	194.446,00	FATTURA	37/PA	30/07/18	36.817,49	36.817,49	BA1180
12087	C.A.S.T. O.N.L.U.S.	194.446,00	FATTURA	38/PA	30/07/18	24.712,66	24.712,66	BA1180
12087	C.A.S.T. O.N.L.U.S.	194.446,00	FATTURA	41/PA	06/11/18	59.118,01	59.118,01	BA1180
12087	C.A.S.T. O.N.L.U.S.	194.446,00	FATTURA	42/PA	06/11/18	20.273,26	20.273,26	BA1180
12087	C.A.S.T. O.N.L.U.S.	194.446,00	FATTURA	FPA 1/19	17/01/19	34.997,27	34.997,27	BA1180
12087	C.A.S.T. O.N.L.U.S.	194.446,00	FATTURA	FPA 2/19	17/01/19	12.652,29	12.652,29	BA1180
						256.079,47	256.079,47	
						-61.633,47		

NC DA EMETTERE PER SUPERAMENTO BUDGET

369	COOPERATIVE RIUNITE SOCIO SANITARIE	68.551,00	FATTURA	7/PA	27/02/18	7.309,44	7.309,44	BA1180
369	COOPERATIVE RIUNITE SOCIO SANITARIE	68.551,00	FATTURA	14/PA	01/06/18	7.106,40	7.106,40	BA1180
369	COOPERATIVE RIUNITE SOCIO SANITARIE	68.551,00	FATTURA	15/PA	01/06/18	7.258,68	7.258,68	BA1180
369	COOPERATIVE RIUNITE SOCIO SANITARIE	68.551,00	FATTURA	16/PA	01/06/18	5.685,12	5.685,12	BA1180
369	COOPERATIVE RIUNITE SOCIO SANITARIE	68.551,00	FATTURA	24/PA	08/08/18	6.192,72	6.192,72	BA1180
369	COOPERATIVE RIUNITE SOCIO SANITARIE	68.551,00	FATTURA	25/PA	08/08/18	5.938,92	5.938,92	BA1180
369	COOPERATIVE RIUNITE SOCIO SANITARIE	68.551,00	FATTURA	26	08/08/18	6.598,80	6.598,80	BA1180

369	COOPERATIVE RIUNITE SOCIO SANITARIE	68.551,00	FATTURA	3/FE	08/01/19	6.294,24	6.294,24	6.294,24	6.294,24	BA1180
369	COOPERATIVE RIUNITE SOCIO SANITARIE	68.551,00	FATTURA	4/FE	08/01/19	7.055,64	7.055,64	7.055,64	7.055,64	BA1180
369	COOPERATIVE RIUNITE SOCIO SANITARIE	68.551,00	FATTURA	5/FE	08/01/19	4.974,48	4.974,48	4.974,48	4.974,48	BA1180
369	COOPERATIVE RIUNITE SOCIO SANITARIE	68.551,00	FATTURA	6/FE	08/01/19	5.228,28	5.228,28	5.228,28	5.228,28	BA1180
369	COOPERATIVE RIUNITE SOCIO SANITARIE	68.551,00	FATTURA	7/FE	08/01/19	3.553,20	3.553,20	3.553,20	3.553,20	BA1180
						73.195,92	73.195,92	73.195,92	73.195,92	
						-4.644,92				
NC DA EMETTERE PER SUPERAMENTO BUDGET										
8343	FOND. EXODUS ONLUS	95.214,00	FATTURA	16/PA	01/02/18	1.954,24	1.954,24	1.954,24	1.954,24	BA1180
8343	FOND. EXODUS ONLUS	95.214,00	FATTURA	17/PA	01/02/18	1.752,48	1.752,48	1.752,48	1.752,48	BA1180
8343	FOND. EXODUS ONLUS	95.214,00	FATTURA	64/PA	02/02/18	1.954,24	1.954,24	1.954,24	1.954,24	BA1180
8343	FOND. EXODUS ONLUS	95.214,00	FATTURA	66/PA	02/02/18	1.954,24	1.954,24	1.954,24	1.954,24	BA1180
8343	FOND. EXODUS ONLUS	95.214,00	FATTURA	72/PA	02/02/18	882,56	882,56	882,56	882,56	BA1180
8343	FOND. EXODUS ONLUS	95.214,00	FATTURA	100/PA	01/03/18	1.765,12	1.765,12	1.765,12	1.765,12	BA1180
8343	FOND. EXODUS ONLUS	95.214,00	FATTURA	101/PA	01/03/18	1.765,12	1.765,12	1.765,12	1.765,12	BA1180
8343	FOND. EXODUS ONLUS	95.214,00	FATTURA	102/PA	01/03/18	441,28	441,28	441,28	441,28	BA1180
8343	FOND. EXODUS ONLUS	95.214,00	FATTURA	103/PA	01/03/18	1.765,12	1.765,12	1.765,12	1.765,12	BA1180
8343	FOND. EXODUS ONLUS	95.214,00	FATTURA	257/PA	03/04/18	1.954,24	1.954,24	1.954,24	1.954,24	BA1180
8343	FOND. EXODUS ONLUS	95.214,00	FATTURA	258/PA	03/04/18	1.954,24	1.954,24	1.954,24	1.954,24	BA1180
8343	FOND. EXODUS ONLUS	95.214,00	FATTURA	259/PA	03/04/18	214,28	214,28	214,28	214,28	BA1180
8343	FOND. EXODUS ONLUS	95.214,00	FATTURA	308/PA	02/05/18	945,60	945,60	945,60	945,60	BA1180
8343	FOND. EXODUS ONLUS	95.214,00	FATTURA	309/PA	02/05/18	1.891,20	1.891,20	1.891,20	1.891,20	BA1180
8343	FOND. EXODUS ONLUS	95.214,00	FATTURA	311/PA	02/05/18	1.891,20	1.891,20	1.891,20	1.891,20	BA1180
8343	FOND. EXODUS ONLUS	95.214,00	FATTURA	312/PA	02/05/18	693,32	693,32	693,32	693,32	BA1180
8343	FOND. EXODUS ONLUS	95.214,00	FATTURA	313/PA	02/05/18	189,12	189,12	189,12	189,12	BA1180
8343	FOND. EXODUS ONLUS	95.214,00	FATTURA	368/PA	01/06/18	592,52	592,52	592,52	592,52	BA1180
8343	FOND. EXODUS ONLUS	95.214,00	FATTURA	370/PA	01/06/18	1.954,24	1.954,24	1.954,24	1.954,24	BA1180
8343	FOND. EXODUS ONLUS	95.214,00	FATTURA	371/PA	01/06/18	1.802,92	1.802,92	1.802,92	1.802,92	BA1180
8343	FOND. EXODUS ONLUS	95.214,00	FATTURA	374/PA	01/06/18	1.954,24	1.954,24	1.954,24	1.954,24	BA1180
8343	FOND. EXODUS ONLUS	95.214,00	FATTURA	375/PA	01/06/18	1.765,12	1.765,12	1.765,12	1.765,12	BA1180
8343	FOND. EXODUS ONLUS	95.214,00	FATTURA	468/PA	02/07/18	1.891,20	1.891,20	1.891,20	1.891,20	BA1180
8343	FOND. EXODUS ONLUS	95.214,00	FATTURA	469/PA	02/07/18	1.008,64	1.008,64	1.008,64	1.008,64	BA1180
8343	FOND. EXODUS ONLUS	95.214,00	FATTURA	471/PA	02/07/18	983,28	983,28	983,28	983,28	BA1180
8343	FOND. EXODUS ONLUS	95.214,00	FATTURA	474/PA	02/07/18	1.891,20	1.891,20	1.891,20	1.891,20	BA1180
8343	FOND. EXODUS ONLUS	95.214,00	FATTURA	592/PA	01/08/18	1.386,88	1.386,88	1.386,88	1.386,88	BA1180
8343	FOND. EXODUS ONLUS	95.214,00	FATTURA	593/PA	01/08/18	1.954,24	1.954,24	1.954,24	1.954,24	BA1180
8343	FOND. EXODUS ONLUS	95.214,00	FATTURA	595/PA	01/08/18	1.550,80	1.550,80	1.550,80	1.550,80	BA1180
8343	FOND. EXODUS ONLUS	95.214,00	FATTURA	597/PA	01/08/18	1.954,24	1.954,24	1.954,24	1.954,24	BA1180
8343	FOND. EXODUS ONLUS	95.214,00	FATTURA	672/PA	03/09/18	1.954,24	1.954,24	1.954,24	1.954,24	BA1180
8343	FOND. EXODUS ONLUS	95.214,00	FATTURA	673/PA	03/09/18	1.954,24	1.954,24	1.954,24	1.954,24	BA1180
8343	FOND. EXODUS ONLUS	95.214,00	FATTURA	674/PA	03/09/18	1.954,24	1.954,24	1.954,24	1.954,24	BA1180
8343	FOND. EXODUS ONLUS	95.214,00	FATTURA	676/PA	03/09/18	1.954,24	1.954,24	1.954,24	1.954,24	BA1180
8343	FOND. EXODUS ONLUS	95.214,00	FATTURA	718/PA	13/09/18	6.657,00	6.657,00	6.657,00	6.657,00	BA1180
8343	FOND. EXODUS ONLUS	95.214,00	FATTURA	774/PA	01/10/18	3.139,40	3.139,40	3.139,40	3.139,40	BA1180
8343	FOND. EXODUS ONLUS	95.214,00	FATTURA	775/PA	01/10/18	1.941,56	1.941,56	1.941,56	1.941,56	BA1180
8343	FOND. EXODUS ONLUS	95.214,00	FATTURA	776/PA	01/10/18	2.874,67	2.874,67	2.874,67	2.874,67	BA1180
8343	FOND. EXODUS ONLUS	95.214,00	FATTURA	777/PA	01/10/18	1.639,04	1.639,04	1.639,04	1.639,04	BA1180

8343	FOND. EXODUS ONLUS	FATTURA	778/PA	01/10/18	1.538,19	1.538,19	1.538,19	BA1180
8343	FOND. EXODUS ONLUS	FATTURA	779/PA	01/10/18	1.891,20	1.891,20	1.891,20	BA1180
8343	FOND. EXODUS ONLUS	FATTURA	780/PA	01/10/18	1.891,20	1.891,20	1.891,20	BA1180
8343	FOND. EXODUS ONLUS	FATTURA	817/PA	02/11/18	1.954,24	1.954,24	1.954,24	BA1180
8343	FOND. EXODUS ONLUS	FATTURA	818/PA	02/11/18	1.954,24	1.954,24	1.954,24	BA1180
8343	FOND. EXODUS ONLUS	FATTURA	819/PA	02/11/18	1.954,24	1.954,24	1.954,24	BA1180
8343	FOND. EXODUS ONLUS	FATTURA	931/PA	03/12/18	567,36	567,36	567,36	BA1180
8343	FOND. EXODUS ONLUS	FATTURA	933/PA	03/12/18	4.980,16	4.980,16	4.980,16	BA1180
8343	FOND. EXODUS ONLUS	FATTURA	934/PA	03/12/18	1.891,20	1.891,20	1.891,20	BA1180
8343	FOND. EXODUS ONLUS	FATTURA	935/PA	03/12/18	2.559,43	2.559,43	2.559,43	BA1180
8343	FOND. EXODUS ONLUS	FATTURA	936/PA	03/12/18	5.043,20	5.043,20	5.043,20	BA1180
8343	FOND. EXODUS ONLUS	FATTURA	985/PA	31/12/18	1.954,24	1.954,24	1.954,24	BA1180
8343	FOND. EXODUS ONLUS	FATTURA	986/PA	31/12/18	25,22	25,22	25,22	BA1180
8343	FOND. EXODUS ONLUS	FATTURA	987/PA	31/12/18	1.954,24	1.954,24	1.954,24	BA1180
8343	FOND. EXODUS ONLUS	FATTURA	988/PA	31/12/18	1.954,24	1.954,24	1.954,24	BA1180
					100.838,35	100.838,35	100.838,35	
					-5.624,35			

NC DA EMETTERE PER SUPERAMENTO BUDGET

RIABILITAZIONE 502.1.4040

24286	ANMIC RIABILITAZIONE (R) AMBULATORIALE	FATTURA	FATTPA 12_18	01/02/18	123.256,32	123.256,32	123.256,32	BA0680
24286	ANMIC RIABILITAZIONE (R) AMBULATORIALE	FATTURA	FATTPA 18_18	02/03/18	112.051,20	112.051,20	112.051,20	BA0680
24286	ANMIC RIABILITAZIONE (R) AMBULATORIALE	FATTURA	FATTPA 28_18	05/04/18	123.256,32	123.256,32	123.256,32	BA0680
24286	ANMIC RIABILITAZIONE (R) AMBULATORIALE	FATTURA	FATTPA 34_18	04/05/18	106.448,64	106.448,64	106.448,64	BA0680
24286	ANMIC RIABILITAZIONE (R) AMBULATORIALE	FATTURA	FATTPA 49_18	01/06/18	123.256,32	123.256,32	123.256,32	BA0680
24286	ANMIC RIABILITAZIONE (R) AMBULATORIALE	FATTURA	FATTPA 64_18	05/07/18	117.653,76	117.653,76	117.653,76	BA0680
24286	ANMIC RIABILITAZIONE (R) AMBULATORIALE	FATTURA	FATTPA 76_18	02/08/18	123.256,32	123.256,32	123.256,32	BA0680
24286	ANMIC RIABILITAZIONE (R) AMBULATORIALE	FATTURA	FATTPA 91_18	05/09/18	111.817,76	111.817,76	111.817,76	BA0680
24286	ANMIC RIABILITAZIONE (R) AMBULATORIALE	FATTURA	FATTPA 101_18	01/10/18	101.198,24	101.198,24	101.198,24	BA0680
24286	ANMIC RIABILITAZIONE (R) AMBULATORIALE	FATTURA	FATTPA 119_18	05/11/18	58.360,00	,00	,00	BA0680
24286	ANMIC RIABILITAZIONE (R) AMBULATORIALE	FATTURA	FATTPA 133_18	05/12/18	41.902,48	,00	,00	BA0680
					1.142.457,36	1.042.194,88	1.042.194,88	
24286	ANMIC RIABILITAZIONE (R) DOMICILIARE	FATTURA	FATTPA 13_18	01/02/18	102.540,00	102.540,00	102.540,00	BA0680
24286	ANMIC RIABILITAZIONE (R) DOMICILIARE	FATTURA	FATTPA 19_18	02/03/18	98.438,40	98.438,40	98.438,40	BA0680
24286	ANMIC RIABILITAZIONE (R) DOMICILIARE	FATTURA	FATTPA 29_18	05/04/18	106.436,52	106.436,52	106.436,52	BA0680
24286	ANMIC RIABILITAZIONE (R) DOMICILIARE	FATTURA	FATTPA 35_18	04/05/18	94.336,80	94.336,80	94.336,80	BA0680
24286	ANMIC RIABILITAZIONE (R) DOMICILIARE	FATTURA	FATTPA 50_18	01/06/18	106.641,60	106.641,60	106.641,60	BA0680
24286	ANMIC RIABILITAZIONE (R) DOMICILIARE	FATTURA	FATTPA 65_18	05/07/18	102.540,00	102.540,00	102.540,00	BA0680
24286	ANMIC RIABILITAZIONE (R) DOMICILIARE	FATTURA	FATTPA 77_18	02/08/18	104.659,16	104.659,16	104.659,16	BA0680
24286	ANMIC RIABILITAZIONE (R) DOMICILIARE	FATTURA	FATTPA 92_18	05/09/18	59.063,04	59.063,04	59.063,04	BA0680
24286	ANMIC RIABILITAZIONE (R) DOMICILIARE	FATTURA	FATTPA 102_18	01/10/18	76.975,36	76.975,36	76.975,36	BA0680
24286	ANMIC RIABILITAZIONE (R) DOMICILIARE	FATTURA	FATTPA 120_18	05/11/18	97.891,52	,00	,00	BA0680
24286	ANMIC RIABILITAZIONE (R) DOMICILIARE	FATTURA	FATTPA 134_18	05/12/18	94.063,36	,00	,00	BA0680
24286	ANMIC RIABILITAZIONE (R) DOMICILIARE	FATTURA	FATTPA 6_19	09/01/19	57.148,96	57.148,96	57.148,96	BA0680
					1.100.734,72	908.779,84	908.779,84	
24289	SADEL S.N.C. DI S. BAFFA & C. (A.R.) VILLA S.G.	FATTURA	15/29	12/02/18	52.524,00	52.524,00	52.524,00	BA0680
24289	SADEL S.N.C. DI S. BAFFA & C. (A.R.) VILLA S.G.	FATTURA	15/70	15/03/18	50.423,04	50.423,04	50.423,04	BA0680
24289	SADEL S.N.C. DI S. BAFFA & C. (A.R.) VILLA S.G.	FATTURA	15/78	05/04/18	56.725,92	56.725,92	56.725,92	BA0680

24289	SADEL S.N.C. DI S. BAFFA & C. (A.R.) VILLA S.G.	519.715,00	FATTURA	15/153	09/05/18	48.322,08	48.322,08	48.322,08	48.322,08	BA0680
24289	SADEL S.N.C. DI S. BAFFA & C. (A.R.) VILLA S.G.	519.715,00	FATTURA	15/200	12/06/18	54.624,96	54.624,96	54.624,96	54.624,96	BA0680
24289	SADEL S.N.C. DI S. BAFFA & C. (A.R.) VILLA S.G.	519.715,00	FATTURA	15/236	13/07/18	52.524,00	52.524,00	52.524,00	52.524,00	BA0680
24289	SADEL S.N.C. DI S. BAFFA & C. (A.R.) VILLA S.G.	519.715,00	FATTURA	15/254	06/08/18	54.624,96	54.624,96	54.624,96	54.624,96	BA0680
24289	SADEL S.N.C. DI S. BAFFA & C. (A.R.) VILLA S.G.	519.715,00	FATTURA	15/277	07/09/18	39.334,64	39.334,64	39.334,64	39.334,64	BA0680
24289	SADEL S.N.C. DI S. BAFFA & C. (A.R.) VILLA S.G.	519.715,00	FATTURA	15/305	05/10/18	52.524,00	52.524,00	52.524,00	52.524,00	BA0680
24289	SADEL S.N.C. DI S. BAFFA & C. (A.R.) VILLA S.G.	519.715,00	FATTURA	15/329	13/11/18	56.725,92	56.725,92	56.725,92	56.725,92	BA0680
24289	SADEL S.N.C. DI S. BAFFA & C. (A.R.) VILLA S.G.	519.715,00	FATTURA	15/355	14/12/18	1.342,28	1.342,28	1.342,28	1.342,28	BA0680
						519.695,80	461.627,60	461.627,60	461.627,60	
24289	SADEL S.N.C. DI S. BAFFA & C. (A.R.) VILLA S.G.	519.715,00	FATTURA	1/15/100	23/05/19	99.503,80	99.503,80	99.503,80	99.503,80	BA0680
						619.199,60				
24289	SADEL S.N.C. DI S. BAFFA & C. (A.R.) CENTRO S.G.	4.507.447,00	FATTURA	15/47	23/02/18	284.594,08	284.594,08	284.594,08	284.594,08	BA0680
24289	SADEL S.N.C. DI S. BAFFA & C. (A.R.) CENTRO S.G.	4.507.447,00	FATTURA	15/75	22/03/18	235.295,74	235.295,74	235.295,74	235.295,74	BA0680
24289	SADEL S.N.C. DI S. BAFFA & C. (A.R.) CENTRO S.G.	4.507.447,00	FATTURA	15/80 (SLA)	05/04/18	47.137,42	47.137,42	47.137,42	47.137,42	BA0680
24289	SADEL S.N.C. DI S. BAFFA & C. (A.R.) CENTRO S.G.	4.507.447,00	FATTURA	15/94 (SLA)	17/04/18	52.782,62	52.782,62	52.782,62	52.782,62	BA0680
24289	SADEL S.N.C. DI S. BAFFA & C. (A.R.) CENTRO S.G.	4.507.447,00	FATTURA	15/95 (SLA)	17/04/18	57.863,30	57.863,30	57.863,30	57.863,30	BA0680
24289	SADEL S.N.C. DI S. BAFFA & C. (A.R.) CENTRO S.G.	4.507.447,00	FATTURA	15/96	17/04/18	276.467,98	276.467,98	276.467,98	276.467,98	BA0680
24289	SADEL S.N.C. DI S. BAFFA & C. (A.R.) CENTRO S.G.	4.507.447,00	FATTURA	15/144 (SLA)	04/05/18	58.427,82	58.427,82	58.427,82	58.427,82	BA0680
24289	SADEL S.N.C. DI S. BAFFA & C. (A.R.) CENTRO S.G.	4.507.447,00	FATTURA	15/149	08/05/18	268.341,88	268.341,88	268.341,88	268.341,88	BA0680
24289	SADEL S.N.C. DI S. BAFFA & C. (A.R.) CENTRO S.G.	4.507.447,00	FATTURA	15/198 (SLA)	07/06/18	81.855,40	81.855,40	81.855,40	81.855,40	BA0680
24289	SADEL S.N.C. DI S. BAFFA & C. (A.R.) CENTRO S.G.	4.507.447,00	FATTURA	15/217	03/07/18	279.537,84	279.537,84	279.537,84	279.537,84	BA0680
24289	SADEL S.N.C. DI S. BAFFA & C. (A.R.) CENTRO S.G.	4.507.447,00	FATTURA	15/291	25/09/18	270.870,00	270.870,00	270.870,00	270.870,00	BA0680
24289	SADEL S.N.C. DI S. BAFFA & C. (A.R.) CENTRO S.G.	4.507.447,00	FATTURA	15/294	25/09/18	279.899,00	279.899,00	279.899,00	279.899,00	BA0680
24289	SADEL S.N.C. DI S. BAFFA & C. (A.R.) CENTRO S.G.	4.507.447,00	FATTURA	15/298 (SLA)	25/09/18	75.927,94	75.927,94	75.927,94	75.927,94	BA0680
24289	SADEL S.N.C. DI S. BAFFA & C. (A.R.) CENTRO S.G.	4.507.447,00	FATTURA	15/299 (SLA)	25/09/18	86.653,82	86.653,82	86.653,82	86.653,82	BA0680
24289	SADEL S.N.C. DI S. BAFFA & C. (A.R.) CENTRO S.G.	4.507.447,00	FATTURA	15/312	30/10/18	279.537,84	279.537,84	279.537,84	279.537,84	BA0680
24289	SADEL S.N.C. DI S. BAFFA & C. (A.R.) CENTRO S.G.	4.507.447,00	FATTURA	15/315 (SLA)	30/10/18	86.936,08	86.936,08	86.936,08	86.936,08	BA0680
24289	SADEL S.N.C. DI S. BAFFA & C. (A.R.) CENTRO S.G.	4.507.447,00	FATTURA	15/316	30/10/18	270.870,00	270.870,00	270.870,00	270.870,00	BA0680
24289	SADEL S.N.C. DI S. BAFFA & C. (A.R.) CENTRO S.G.	4.507.447,00	FATTURA	15/319 (SLA)	30/10/18	80.161,84	80.161,84	80.161,84	80.161,84	BA0680
24289	SADEL S.N.C. DI S. BAFFA & C. (A.R.) CENTRO S.G.	4.507.447,00	FATTURA	15/343 (SLA)	11/12/18	84.678,00	84.678,00	84.678,00	84.678,00	BA0680
24289	SADEL S.N.C. DI S. BAFFA & C. (A.R.) CENTRO S.G.	4.507.447,00	FATTURA	15/344	12/12/18	279.718,42	279.718,42	279.718,42	279.718,42	BA0680
24289	SADEL S.N.C. DI S. BAFFA & C. (A.R.) CENTRO S.G.	4.507.447,00	FATTURA	15/349 (SLA)	12/12/18	85.807,04	85.807,04	85.807,04	85.807,04	BA0680
24289	SADEL S.N.C. DI S. BAFFA & C. (A.R.) CENTRO S.G.	4.507.447,00	FATTURA	15/350	12/12/18	270.870,00	270.870,00	270.870,00	270.870,00	BA0680
24289	SADEL S.N.C. DI S. BAFFA & C. (A.R.) CENTRO S.G.	4.507.447,00	FATTURA	1/15/4 (SLA)	15/01/19	84.113,48	84.113,48	84.113,48	84.113,48	BA0680
24289	SADEL S.N.C. DI S. BAFFA & C. (A.R.) CENTRO S.G.	4.507.447,00	FATTURA	1/15/44	12/02/19	280.440,74	280.440,74	280.440,74	280.440,74	BA0680
						4.158.788,28	3.437.714,82	3.437.714,82	3.437.714,82	
24289	SADEL S.N.C. DI S. BAFFA & C. (A.R.) CENTRO S.G.	4.507.447,00	FATTURA	1/15/98	22/05/19	195.206,98	195.206,98	195.206,98	195.206,98	BA0680
						4.353.995,26				
24294	C.TRO FISIOKINESITERAPICO "STARBENE S.R.L." (R)	521.585,00	FATTURA	2/PA	06/02/18	55.208,56	55.208,56	55.208,56	55.208,56	BA0680
24294	C.TRO FISIOKINESITERAPICO "STARBENE S.R.L." (R)	521.585,00	FATTURA	4/PA	12/03/18	50.189,60	50.189,60	50.189,60	50.189,60	BA0680
24294	C.TRO FISIOKINESITERAPICO "STARBENE S.R.L." (R)	521.585,00	FATTURA	6/PA	12/04/18	55.208,56	55.208,56	55.208,56	55.208,56	BA0680
24294	C.TRO FISIOKINESITERAPICO "STARBENE S.R.L." (R)	521.585,00	FATTURA	8/PA	16/05/18	47.680,12	47.680,12	47.680,12	47.680,12	BA0680
24294	C.TRO FISIOKINESITERAPICO "STARBENE S.R.L." (R)	521.585,00	FATTURA	10/PA	13/06/18	55.208,56	55.208,56	55.208,56	55.208,56	BA0680
24294	C.TRO FISIOKINESITERAPICO "STARBENE S.R.L." (R)	521.585,00	FATTURA	15/PA	18/07/18	52.699,08	52.699,08	52.699,08	52.699,08	BA0680
24294	C.TRO FISIOKINESITERAPICO "STARBENE S.R.L." (R)	521.585,00	FATTURA	18/PA	07/08/18	55.208,56	55.208,56	55.208,56	55.208,56	BA0680
24294	C.TRO FISIOKINESITERAPICO "STARBENE S.R.L." (R)	521.585,00	FATTURA	20/PA	12/09/18	28.713,12	28.713,12	28.713,12	28.713,12	BA0680

24294	C. TRO FISIOKINESITERAPICO "STARBENE S.R.L." (R)	521.585,00	FATTURA	22/PA	09/10/18	50.189,60	50.189,60	50.189,60	50.189,60	BA0680
24294	C. TRO FISIOKINESITERAPICO "STARBENE S.R.L." (R)	521.585,00	FATTURA	25/PA	12/11/18	57.718,04				BA0680
				28PA		13.539,52				
						521.563,32	450.305,76		450.305,76	
						21,68				
						FATTURE DA EMETTERE PER RAGGIUNGIMENTO BUDGET				
27626	LIFE S.R.L.(ambul)	314.424,00	FATTURA	3	14/02/18	33.265,20	33.265,20	33.265,20	33.265,20	BA0680
27626	LIFE S.R.L.(ambul)	314.424,00	FATTURA	6	13/03/18	33.615,36	33.615,36	33.615,36	33.615,36	BA0680
27626	LIFE S.R.L.(ambul)	314.424,00	FATTURA	8	10/04/18	36.941,88	36.941,88	36.941,88	36.941,88	BA0680
27626	LIFE S.R.L.(ambul)	314.424,00	FATTURA	10	14/05/18	32.156,36	32.156,36	32.156,36	32.156,36	BA0680
27626	LIFE S.R.L.(ambul)	314.424,00	FATTURA	12	13/06/18	34.490,76	34.490,76	34.490,76	34.490,76	BA0680
27626	LIFE S.R.L.(ambul)	314.424,00	FATTURA	14	12/07/18	29.413,44	29.413,44	29.413,44	29.413,44	BA0680
27626	LIFE S.R.L.(ambul)	314.424,00	FATTURA	17	09/08/18	27.721,00	27.721,00	27.721,00	27.721,00	BA0680
27626	LIFE S.R.L.(ambul)	314.424,00	FATTURA	19	11/09/18	29.180,00	29.180,00	29.180,00	29.180,00	BA0680
27626	LIFE S.R.L.(ambul)	314.424,00	FATTURA	21	15/10/18	31.806,20	31.806,20	31.806,20	31.806,20	BA0680
27626	LIFE S.R.L.(ambul)	314.424,00	FATTURA	23	14/11/18	25.795,12				BA0680
						314.385,32	288.590,20		288.590,20	
						38,68				
						FATTURE DA EMETTERE PER RAGGIUNGIMENTO BUDGET				
27626	LIFE S.R.L.(domic)	793.452,00	FATTURA	4	14/02/18	73.008,48	73.008,48	73.008,48	73.008,48	BA0680
27626	LIFE S.R.L.(domic)	793.452,00	FATTURA	7	13/03/18	77.930,40	77.930,40	77.930,40	77.930,40	BA0680
27626	LIFE S.R.L.(domic)	793.452,00	FATTURA	9	10/04/18	86.543,76	86.543,76	86.543,76	86.543,76	BA0680
27626	LIFE S.R.L.(domic)	793.452,00	FATTURA	11	14/05/18	74.785,84	74.785,84	74.785,84	74.785,84	BA0680
27626	LIFE S.R.L.(domic)	793.452,00	FATTURA	13	13/06/18	82.647,24	82.647,24	82.647,24	82.647,24	BA0680
27626	LIFE S.R.L.(domic)	793.452,00	FATTURA	15	12/07/18	80.664,80	80.664,80	80.664,80	80.664,80	BA0680
27626	LIFE S.R.L.(domic)	793.452,00	FATTURA	18	09/08/18	72.461,60	72.461,60	72.461,60	72.461,60	BA0680
27626	LIFE S.R.L.(domic)	793.452,00	FATTURA	20	11/09/18	64.942,00	64.942,00	64.942,00	64.942,00	BA0680
27626	LIFE S.R.L.(domic)	793.452,00	FATTURA	22	15/10/18	68.360,00	68.360,00	68.360,00	68.360,00	BA0680
27626	LIFE S.R.L.(domic)	793.452,00	FATTURA	24	14/11/18	73.828,80				BA0680
27626	LIFE S.R.L.(domic)	793.452,00	FATTURA	29	11/12/18	38.281,60				BA0680
						793.454,52	681.344,12		681.344,12	
						-2,52				
						NC DA EMETTERE PER SUPERAMENTO BUDGET				
24292	CENTRO DI RIABILIT.TURANO & C. S.R.L.(AMBULAT.	495.198,00	FATTURA	4/PA	19/02/18	52.640,72	52.640,72	52.640,72	52.640,72	BA0680
24292	CENTRO DI RIABILIT.TURANO & C. S.R.L.(AMBULAT.	495.198,00	FATTURA	9/PA	12/03/18	47.388,32	47.388,32	47.388,32	47.388,32	BA0680
24292	CENTRO DI RIABILIT.TURANO & C. S.R.L.(AMBULAT.	495.198,00	FATTURA	12/PA	12/04/18	55.208,56	55.208,56	55.208,56	55.208,56	BA0680
24292	CENTRO DI RIABILIT.TURANO & C. S.R.L.(AMBULAT.	495.198,00	FATTURA	15/PA	11/05/18	47.680,12	47.680,12	47.680,12	47.680,12	BA0680
24292	CENTRO DI RIABILIT.TURANO & C. S.R.L.(AMBULAT.	495.198,00	FATTURA	18/PA	12/06/18	54.566,60	54.566,60	54.566,60	54.566,60	BA0680
24292	CENTRO DI RIABILIT.TURANO & C. S.R.L.(AMBULAT.	495.198,00	FATTURA	25/PA	11/07/18	52.640,72	52.640,72	52.640,72	52.640,72	BA0680
24292	CENTRO DI RIABILIT.TURANO & C. S.R.L.(AMBULAT.	495.198,00	FATTURA	31/PA	08/08/18	54.683,32	54.683,32	54.683,32	54.683,32	BA0680
24292	CENTRO DI RIABILIT.TURANO & C. S.R.L.(AMBULAT.	495.198,00	FATTURA	35/PA	07/09/18	45.112,28	45.112,28	45.112,28	45.112,28	BA0680
24292	CENTRO DI RIABILIT.TURANO & C. S.R.L.(AMBULAT.	495.198,00	FATTURA	41/PA	15/10/18	50.014,52	50.014,52	50.014,52	50.014,52	BA0680
24292	CENTRO DI RIABILIT.TURANO & C. S.R.L.(AMBULAT.	495.198,00	FATTURA	46/PA	13/11/18	35.249,44				BA0680
24292	CENTRO DI RIABILIT.TURANO & C. S.R.L.(AMBULAT.	495.198,00	FATTURA	50/PA	17/12/18	50.481,40				BA0680
			NC	DA RICEVERE SCRITT.M.		-50.468,00				
						495.198,00	459.935,16		459.935,16	
						NC DA EMETTERE PER SUPERAMENTO BUDGET				
24292	CENTRO DI RIABILIT.TURANO & C. S.R.L.(DOMICIL.)	208.263,00	FATTURA	5/PA	19/02/18	21.054,88	21.054,88	21.054,88	21.054,88	BA0680
24292	CENTRO DI RIABILIT.TURANO & C. S.R.L.(DOMICIL.)	208.263,00	FATTURA	10/PA	12/03/18	19.140,80	19.140,80	19.140,80	19.140,80	BA0680

24292	CENTRO DI RIABILIT. TURANO & C. S.R.L.(DOMICIL.)	FATTURA	13/PA	12/04/18	20.918,16	20.918,16	20.918,16	20.918,16	BA0680
24292	CENTRO DI RIABILIT. TURANO & C. S.R.L.(DOMICIL.)	FATTURA	16/PA	11/05/18	18.183,76	18.183,76	18.183,76	18.183,76	BA0680
24292	CENTRO DI RIABILIT. TURANO & C. S.R.L.(DOMICIL.)	FATTURA	19/PA	12/06/18	21.054,88	21.054,88	21.054,88	21.054,88	BA0680
24292	CENTRO DI RIABILIT. TURANO & C. S.R.L.(DOMICIL.)	FATTURA	26/PA	11/07/18	20.029,48	20.029,48	20.029,48	20.029,48	BA0680
24292	CENTRO DI RIABILIT. TURANO & C. S.R.L.(DOMICIL.)	FATTURA	32/PA	08/08/18	20.986,52	20.986,52	20.986,52	20.986,52	BA0680
24292	CENTRO DI RIABILIT. TURANO & C. S.R.L.(DOMICIL.)	FATTURA	36/PA	07/09/18	17.158,36	17.158,36	17.158,36	17.158,36	BA0680
24292	CENTRO DI RIABILIT. TURANO & C. S.R.L.(DOMICIL.)	FATTURA	42/PA	15/10/18	19.004,08	19.004,08	19.004,08	19.004,08	BA0680
24292	CENTRO DI RIABILIT. TURANO & C. S.R.L.(DOMICIL.)	FATTURA	48/PA	13/11/18	20.097,84	20.097,84	20.097,84	20.097,84	BA0680
24292	CENTRO DI RIABILIT. TURANO & C. S.R.L.(DOMICIL.)	FATTURA	51/PA	17/12/18	10.664,16	10.664,16	10.664,16	10.664,16	BA0680
24292	CENTRO DI RIABILIT. TURANO & C. S.R.L.(DOMICIL.)	FATTURA	52/PA	17/12/18	8.750,08	8.750,08	8.750,08	8.750,08	BA0680
	CENTRO DI RIABILIT. TURANO & C. S.R.L.(DOMICIL.)	NC	DA RICEVERE SCRITT.M.		-8.780,00	-8.780,00			
					208.263,00	177.530,92	177.530,92	177.530,92	

NC DA EMETTERE PER SUPERAMENTO BUDGET

DIAGNOSTICA 502.1.3110

24628	C.R.D. "FAMILIARI"DI F.CILIBERTO & C.SAS	FATTURA	02	15/02/18	85.870,91	85.870,91	85.870,91	85.870,91	BA0620
24628	C.R.D. "FAMILIARI"DI F.CILIBERTO & C.SAS	FATTURA	03	27/03/18	78.088,71	78.088,71	78.088,71	78.088,71	BA0620
24628	C.R.D. "FAMILIARI"DI F.CILIBERTO & C.SAS	FATTURA	06	04/06/18	59.513,32	59.513,32	59.513,32	59.513,32	BA0620
24628	C.R.D. "FAMILIARI"DI F.CILIBERTO & C.SAS	FATTURA	07	18/07/18	46.459,81	46.459,81	46.459,81	46.459,81	BA0620
24628	C.R.D. "FAMILIARI"DI F.CILIBERTO & C.SAS	FATTURA	08	29/08/18	56.698,48	56.698,48	56.698,48	56.698,48	BA0620
24628	C.R.D. "FAMILIARI"DI F.CILIBERTO & C.SAS	FATTURA	09	29/08/18	38.855,85	38.855,85	38.855,85	38.855,85	BA0620
24628	C.R.D. "FAMILIARI"DI F.CILIBERTO & C.SAS	FATTURA	10	10/10/18	41.784,10	41.784,10	41.784,10	41.784,10	BA0620
24628	C.R.D. "FAMILIARI"DI F.CILIBERTO & C.SAS	FATTURA	11	10/10/18	40.009,61	40.009,61	40.009,61	40.009,61	BA0620
24628	C.R.D. "FAMILIARI"DI F.CILIBERTO & C.SAS	FATTURA	12	12/10/18	71.985,86	71.985,86	71.985,86	71.985,86	BA0620
24628	C.R.D. "FAMILIARI"DI F.CILIBERTO & C.SAS	FATTURA	1	28/01/19	3.449,35	3.449,35	3.449,35	3.449,35	BA0620
					522.716,00	522.716,00	522.716,00	522.716,00	
24681	C. RADIOLOGIA MEDICA DR.PIRO F.SCO & C.SNC	FATTURA	1	05/02/18	6.010,11	6.010,11	6.010,11	6.010,11	BA0620
24681	C. RADIOLOGIA MEDICA DR.PIRO F.SCO & C.SNC	FATTURA	3	04/04/18	7.226,45	7.226,45	7.226,45	7.226,45	BA0620
24681	C. RADIOLOGIA MEDICA DR.PIRO F.SCO & C.SNC	FATTURA	4	09/04/18	6.730,79	6.730,79	6.730,79	6.730,79	BA0620
24681	C. RADIOLOGIA MEDICA DR.PIRO F.SCO & C.SNC	FATTURA	7	14/05/18	5.637,37	5.637,37	5.637,37	5.637,37	BA0620
24681	C. RADIOLOGIA MEDICA DR.PIRO F.SCO & C.SNC	FATTURA	12	13/07/18	5.784,37	5.784,37	5.784,37	5.784,37	BA0620
24681	C. RADIOLOGIA MEDICA DR.PIRO F.SCO & C.SNC	NC	13	01/08/18	-51,65	-51,65	0,00	0,00	BA0620
24681	C. RADIOLOGIA MEDICA DR.PIRO F.SCO & C.SNC	FATTURA	14	04/09/18	2.823,85	2.823,85	2.823,85	2.823,85	BA0620
24681	C. RADIOLOGIA MEDICA DR.PIRO F.SCO & C.SNC	FATTURA	15	04/09/18	8.193,11	8.193,11	8.193,11	8.193,11	BA0620
24681	C. RADIOLOGIA MEDICA DR.PIRO F.SCO & C.SNC	FATTURA	17	24/10/18	1.891,41	1.891,41	1.891,41	1.891,41	BA0620
24681	C. RADIOLOGIA MEDICA DR.PIRO F.SCO & C.SNC	FATTURA	2	20/02/19	367,19	367,19	367,19	367,19	BA0620
					44.613,00	44.613,00	44.613,00	44.613,00	
24280	PROGETTO TERZA ETA' S.R.L.	FATTURA	01PA/IGEA	22/03/18	1.395,15	1.395,15	1.395,15	1.395,15	BA0620
24280	PROGETTO TERZA ETA' S.R.L.	FATTURA	04PA/IGEA	02/05/18	1.244,64	1.244,64	1.244,64	1.244,64	BA0620
24280	PROGETTO TERZA ETA' S.R.L.	FATTURA	05PA/IGEA	13/07/18	872,55	872,55	872,55	872,55	BA0620
24280	PROGETTO TERZA ETA' S.R.L.	FATTURA	06PA/IGEA	13/07/18	780,69	780,69	780,69	780,69	BA0620
24280	PROGETTO TERZA ETA' S.R.L.	FATTURA	07PA/IGEA	13/07/18	931,73	931,73	931,73	931,73	BA0620
24280	PROGETTO TERZA ETA' S.R.L.	FATTURA	08PA/IGEA	29/09/18	912,26	912,26	912,26	912,26	BA0620
24280	PROGETTO TERZA ETA' S.R.L.	FATTURA	09PA/IGEA	29/09/18	593,63	593,63	593,63	593,63	BA0620
24280	PROGETTO TERZA ETA' S.R.L.	FATTURA	10PA/IGEA	19/11/18	799,19	799,19	799,19	799,19	BA0620
24280	PROGETTO TERZA ETA' S.R.L.	FATTURA	11PA/IGEA	19/11/18	955,08	955,08	955,08	955,08	BA0620
24280	PROGETTO TERZA ETA' S.R.L.	FATTURA	01PA/IGEA	17/01/19	1.113,57	1.113,57	1.113,57	1.113,57	BA0620

24587	FISIOKINESITERAPICO SALUS S.R.L.	NC	FATTPA 11_18	18/09/18	-68,00	-68,00	-68,00	BA0620
24587	FISIOKINESITERAPICO SALUS S.R.L.	FATTURA	FATTPA 14_18	25/09/18	48.438,10	48.438,10	48.438,10	BA0620
24587	FISIOKINESITERAPICO SALUS S.R.L.	FATTURA	FATTPA 15_18	25/09/18	31.483,97	31.483,97	31.483,97	BA0620
24587	FISIOKINESITERAPICO SALUS S.R.L.	FATTURA	FATTPA 16_18	25/09/18	9.576,98	9.576,98	9.576,98	BA0620
24587	FISIOKINESITERAPICO SALUS S.R.L.	FATTURA	FATTPA 17_18	11/10/18	24.680,00	24.680,00	24.680,00	BA0620
24587	FISIOKINESITERAPICO SALUS S.R.L.	FATTURA	FATTPA 19_18	21/11/18	29.000,00	29.000,00	29.000,00	BA0620
24587	FISIOKINESITERAPICO SALUS S.R.L.	FATTURA	35	05/03/19	1.673,81	1.673,81	1.673,81	BA0620
			406.398,00		406.398,00	406.398,00	406.398,00	
24287	ANMIC RIABILITAZIONE (S)	FATTURA	FATTPA 16_18	01/02/18	9.526,20	9.526,20	9.526,20	BA0620
24287	ANMIC RIABILITAZIONE (S)	FATTURA	FATTPA 20_18	02/03/18	7.739,56	7.739,56	7.739,56	BA0620
24287	ANMIC RIABILITAZIONE (S)	NC	FATTPA 26_18	01/02/18	-26,49	-26,49	-26,49	BA0620
24287	ANMIC RIABILITAZIONE (S)	FATTURA	FATTPA 30_18	05/04/18	8.900,50	8.900,50	8.900,50	BA0620
24287	ANMIC RIABILITAZIONE (S)	NC	FATTPA 40_18	04/05/18	-102,30	-102,30	-102,30	BA0620
24287	ANMIC RIABILITAZIONE (S)	FATTURA	FATTPA 36_18	04/05/18	5.684,67	5.684,67	5.684,67	BA0620
24287	ANMIC RIABILITAZIONE (S)	FATTURA	FATTPA 48_18	01/06/18	5.482,19	5.482,19	5.482,19	BA0620
24287	ANMIC RIABILITAZIONE (S)	FATTURA	FATTPA 68_18	05/07/18	6.134,64	6.134,64	6.134,64	BA0620
24287	ANMIC RIABILITAZIONE (S)	FATTURA	FATTPA 79_18	02/08/18	5.337,74	5.337,74	5.337,74	BA0620
24287	ANMIC RIABILITAZIONE (S)	FATTURA	FATTPA 90_18	05/09/18	5.693,00	5.693,00	5.693,00	BA0620
24287	ANMIC RIABILITAZIONE (S)	NC	FATTPA 98_18	30/09/18	-202,26	-202,26	-202,26	BA0620
24287	ANMIC RIABILITAZIONE (S)	FATTURA	FATTPA 103_18	01/10/18	5.137,64	5.137,64	5.137,64	BA0620
24287	ANMIC RIABILITAZIONE (S)	FATTURA	FATTPA 16_19	27/02/19	1.345,91	1.345,91	1.345,91	BA0620
			60.651,00		60.651,00	60.651,00	60.651,00	
24295	CENTRO FISIOKINESITERAPICO "STARBENE S.R.L." (FATTURA	1/PA	06/02/18	77.162,75	77.162,75	77.162,75	BA0620
24295	CENTRO FISIOKINESITERAPICO "STARBENE S.R.L." (FATTURA	3/PA	12/03/18	78.975,92	78.975,92	78.975,92	BA0620
24295	CENTRO FISIOKINESITERAPICO "STARBENE S.R.L." (FATTURA	5/PA	12/04/18	94.976,36	94.976,36	94.976,36	BA0620
24295	CENTRO FISIOKINESITERAPICO "STARBENE S.R.L." (FATTURA	7/PA	16/05/18	84.543,94	84.543,94	84.543,94	BA0620
24295	CENTRO FISIOKINESITERAPICO "STARBENE S.R.L." (FATTURA	13/PA	18/07/18	81.375,70	81.375,70	81.375,70	BA0620
24295	CENTRO FISIOKINESITERAPICO "STARBENE S.R.L." (FATTURA	14/PA	18/07/18	96.873,65	96.873,65	96.873,65	BA0620
24295	CENTRO FISIOKINESITERAPICO "STARBENE S.R.L." (NC	16/PA	01/08/18	-192,70	-192,70	-192,70	BA0620
24295	CENTRO FISIOKINESITERAPICO "STARBENE S.R.L." (FATTURA	17/PA	07/08/18	83.618,08	83.618,08	83.618,08	BA0620
24295	CENTRO FISIOKINESITERAPICO "STARBENE S.R.L." (FATTURA	19/PA	12/09/18	49.311,27	49.311,27	49.311,27	BA0620
24295	CENTRO FISIOKINESITERAPICO "STARBENE S.R.L." (FATTURA	21/PA	09/10/18	61.832,38	61.832,38	61.832,38	BA0620
24295	CENTRO FISIOKINESITERAPICO "STARBENE S.R.L." (NC	23/PA	23/10/18	-111,69	-111,69	-111,69	BA0620
24295	CENTRO FISIOKINESITERAPICO "STARBENE S.R.L." (FATTURA	27/PA	27/11/18	55.000,00	55.000,00	55.000,00	BA0620
24295	CENTRO FISIOKINESITERAPICO "STARBENE S.R.L." (FATTURA	3/PA	06/03/19	14.541,34	14.541,34	14.541,34	BA0620
			777.907,00		777.907,00	777.907,00	777.907,00	
24280	PROGETTO TERZA ETA' S.R.L.	FATTURA						BA0620
			632,70					
24298	CASA DI CURA REUMATOLOGICA "OLIVETTI" S.P.A (S)				,00	,00	,00	
			-		,00	,00	,00	
					,00	,00	,00	
LABORATORI 502.1.3100								
24321	LAB.ANALISI CLINICHE RODIO PASQUALE S.R.L.	FATTURA	2/PA	06/03/18	11.842,83	11.842,83	11.842,83	BA0620
24321	LAB.ANALISI CLINICHE RODIO PASQUALE S.R.L.	FATTURA	3/PA	02/05/18	10.116,60	10.116,60	10.116,60	BA0620
24321	LAB.ANALISI CLINICHE RODIO PASQUALE S.R.L.	FATTURA	5/PA	31/05/18	10.981,11	10.981,11	10.981,11	BA0620
24321	LAB.ANALISI CLINICHE RODIO PASQUALE S.R.L.	NC	6/PA	04/09/18	-39,92	-39,92	-39,92	BA0620
24321	LAB.ANALISI CLINICHE RODIO PASQUALE S.R.L.	FATTURA	7/PA	04/09/18	7.122,93	7.122,93	7.122,93	BA0620

24585	LABORATORIO ANALISI CLINICHE PASTEUR S.R.L.	PASTEUR S.R.L.	FATTURA	FATTPA 13_18	17/10/18	6.934,47	6.934,47	6.934,47	6.934,47	BA0620
24585	LABORATORIO ANALISI CLINICHE PASTEUR S.R.L.	PASTEUR S.R.L.	FATTURA	FATTPA 14_18	07/11/18	6.677,59	6.677,59	6.677,59	6.677,59	BA0620
24585	LABORATORIO ANALISI CLINICHE PASTEUR S.R.L.	PASTEUR S.R.L.	FATTURA	FATTPA 15_18	07/11/18	1.542,03	1.542,03	1.542,03	1.542,03	BA0620
24585	LABORATORIO ANALISI CLINICHE PASTEUR S.R.L.	PASTEUR S.R.L.	FATTURA	FATTPA 1_19	26/02/19	29.808,10	29.808,10	29.808,10	29.808,10	BA0620
						55.877,00	55.877,00	55.877,00	55.877,00	
24300	CASA DI CURA PRIVATA "SANTA RITA" S.R.L. (S)	"SANTA RITA" S.R.L. (S)	FATTURA	FATTPA 10_18	28/03/18	532,50	532,50	532,50	532,50	BA0620
24300	CASA DI CURA PRIVATA "SANTA RITA" S.R.L. (S)	"SANTA RITA" S.R.L. (S)	FATTURA	FATTPA 14_18	02/05/18	377,39	377,39	377,39	377,39	BA0620
24300	CASA DI CURA PRIVATA "SANTA RITA" S.R.L. (S)	"SANTA RITA" S.R.L. (S)	FATTURA	FATTPA 27_18	24/10/18	627,52	627,52	627,52	627,52	BA0620
24300	CASA DI CURA PRIVATA "SANTA RITA" S.R.L. (S)	"SANTA RITA" S.R.L. (S)	FATTURA	FATTPA 28_18	24/10/18	367,48	367,48	367,48	367,48	BA0620
24300	CASA DI CURA PRIVATA "SANTA RITA" S.R.L. (S)	"SANTA RITA" S.R.L. (S)	FATTURA	FATTPA 29_18	24/10/18	732,28	732,28	732,28	732,28	BA0620
24300	CASA DI CURA PRIVATA "SANTA RITA" S.R.L. (S)	"SANTA RITA" S.R.L. (S)	FATTURA	FATTPA 30_18	24/10/18	819,25	819,25	819,25	819,25	BA0620
24300	CASA DI CURA PRIVATA "SANTA RITA" S.R.L. (S)	"SANTA RITA" S.R.L. (S)	FATTURA	FATTPA 38_18	04/12/18	688,91	688,91	688,91	688,91	BA0620
24300	CASA DI CURA PRIVATA "SANTA RITA" S.R.L. (S)	"SANTA RITA" S.R.L. (S)	FATTURA	FATTPA 39_18	04/12/18	456,86	456,86	456,86	456,86	BA0620
24300	CASA DI CURA PRIVATA "SANTA RITA" S.R.L. (S)	"SANTA RITA" S.R.L. (S)	FATTURA	FATTPA 40_18	04/12/18	596,21	596,21	596,21	596,21	BA0620
24300	CASA DI CURA PRIVATA "SANTA RITA" S.R.L. (S)	"SANTA RITA" S.R.L. (S)	FATTURA	FATTPA 1_19	21/02/19	1.533,96	1.533,96	1.533,96	1.533,96	BA0620
						6.732,36	6.732,36	6.732,36	6.732,36	
						2.904,21	2.904,21			
						FATTURE DA EMETTERE PER RAGGIUNGIMENTO BUDGET				
24349	LAB.ANALISI CLINICHE VOLANTE S.R.L.	S.R.L.	FATTURA	01/PA	07/03/18	38.463,71	38.463,71	38.463,71	38.463,71	BA0620
24349	LAB.ANALISI CLINICHE VOLANTE S.R.L.	S.R.L.	NC	02/PA	14/03/18	-105,13	-105,13	-105,13	-105,13	BA0620
24349	LAB.ANALISI CLINICHE VOLANTE S.R.L.	S.R.L.	FATTURA	03/NC	22/03/18	105,13	105,13	105,13	105,13	BA0620
24349	LAB.ANALISI CLINICHE VOLANTE S.R.L.	S.R.L.	FATTURA	02/PA	18/04/18	41.351,52	41.351,52	41.351,52	41.351,52	BA0620
24349	LAB.ANALISI CLINICHE VOLANTE S.R.L.	S.R.L.	FATTURA	03/PA	11/05/18	45.630,22	45.630,22	45.630,22	45.630,22	BA0620
24349	LAB.ANALISI CLINICHE VOLANTE S.R.L.	S.R.L.	NC	04/NC	18/06/18	-45.630,22	-45.630,22	-45.630,22	-45.630,22	BA0620
24349	LAB.ANALISI CLINICHE VOLANTE S.R.L.	S.R.L.	FATTURA	04/PA	28/05/18	53.190,40	53.190,40	53.190,40	53.190,40	BA0620
24349	LAB.ANALISI CLINICHE VOLANTE S.R.L.	S.R.L.	FATTURA	5/PA	10/08/18	45.630,22	45.630,22	45.630,22	45.630,22	BA0620
24349	LAB.ANALISI CLINICHE VOLANTE S.R.L.	S.R.L.	FATTURA	06/PA	10/09/18	51.356,82	51.356,82	51.356,82	51.356,82	BA0620
24349	LAB.ANALISI CLINICHE VOLANTE S.R.L.	S.R.L.	NC	05/NC	11/10/18	-507,78	-507,78	-507,78	-507,78	BA0620
24349	LAB.ANALISI CLINICHE VOLANTE S.R.L.	S.R.L.	FATTURA	07/PA	13/11/18	1.841,38	1.841,38	1.841,38	1.841,38	BA0620
24349	LAB.ANALISI CLINICHE VOLANTE S.R.L.	S.R.L.	FATTURA	FE 4_19	04/03/19	12.839,73	12.839,73	12.839,73	12.839,73	BA0620
						244.166,00	244.166,00	244.166,00	244.166,00	
24625	BIOLAV S.A.S.	S.A.S.	FATTURA	FATTPA 1_18	28/02/18	6.577,31	6.577,31	6.577,31	6.577,31	BA0620
24625	BIOLAV S.A.S.	S.A.S.	FATTURA	FATTPA 2_18	20/04/18	4.402,33	4.402,33	4.402,33	4.402,33	BA0620
24625	BIOLAV S.A.S.	S.A.S.	FATTURA	FATTPA 5_18	24/04/18	4.734,41	4.734,41	4.734,41	4.734,41	BA0620
24625	BIOLAV S.A.S.	S.A.S.	FATTURA	FATTPA 6_18	02/05/18	95,10	95,10	95,10	95,10	BA0620
24625	BIOLAV S.A.S.	S.A.S.	FATTURA	FATTPA 14_18	11/10/18	5.061,79	5.061,79	5.061,79	5.061,79	BA0620
24625	BIOLAV S.A.S.	S.A.S.	FATTURA	FATTPA 15_18	02/11/18	5.291,60	5.291,60	5.291,60	5.291,60	BA0620
24625	BIOLAV S.A.S.	S.A.S.	FATTURA	FATTPA 16_18	02/11/18	5.341,34	5.341,34	5.341,34	5.341,34	BA0620
24625	BIOLAV S.A.S.	S.A.S.	NC	FATTPA 17_18	13/11/18	-132,63	-132,63	-132,63	-132,63	BA0620
24625	BIOLAV S.A.S.	S.A.S.	NC	FATTPA 18_18	13/11/18	-50,81	-50,81	-50,81	-50,81	BA0620
						31.320,44	31.320,44	31.320,44	31.320,44	
						19.121,56	19.121,56			
						FATTURE DA EMETTERE PER RAGGIUNGIMENTO BUDGET				
24680	LABORATORIO ANALISI CLINICHE VIA S.R.L	VIA S.R.L	FATTURA	1/PA	12/02/18	35.033,33	35.033,33	35.033,33	35.033,33	BA0620
24680	LABORATORIO ANALISI CLINICHE VIA S.R.L	VIA S.R.L	FATTURA	2/PA	21/03/18	23.453,09	23.453,09	23.453,09	23.453,09	BA0620
24680	LABORATORIO ANALISI CLINICHE VIA S.R.L	VIA S.R.L	FATTURA	3/PA	07/05/18	24.263,88	24.263,88	24.263,88	24.263,88	BA0620
24680	LABORATORIO ANALISI CLINICHE VIA S.R.L	VIA S.R.L	FATTURA	5/PA	12/09/18	20.953,95	20.953,95	20.953,95	20.953,95	BA0620
24680	LABORATORIO ANALISI CLINICHE VIA S.R.L	VIA S.R.L	FATTURA	6/PA	08/10/18	23.154,75	23.154,75	23.154,75	23.154,75	BA0620

24597	ARS MEDICA SERVIZI S.R.L.		225.057,00	FATTURA	FATTPA 6_18	02/05/18	20.437,46	20.437,46	20.437,46	BA0620
24597	ARS MEDICA SERVIZI S.R.L.		225.057,00	FATTURA	FATTPA 8_18	02/07/18	21.708,02	21.708,02	21.708,02	BA0620
24597	ARS MEDICA SERVIZI S.R.L.		225.057,00	NC	FATTPA 13_18	01/08/18	-184,01	-184,01	-184,01	BA0620
24597	ARS MEDICA SERVIZI S.R.L.		225.057,00	FATTURA	FATTPA 14_18	02/08/18	25.053,53	25.053,53	25.053,53	BA0620
24597	ARS MEDICA SERVIZI S.R.L.		225.057,00	FATTURA	FATTPA 15_18	03/09/18	4.653,44	4.653,44	4.653,44	BA0620
24597	ARS MEDICA SERVIZI S.R.L.		225.057,00	FATTURA	FATTPA 16_18	01/10/18	22.203,11	22.203,11	22.203,11	BA0620
24597	ARS MEDICA SERVIZI S.R.L.		225.057,00	FATTURA	FATTPA 17_18	04/10/18	21.610,13	21.610,13	21.610,13	BA0620
24597	ARS MEDICA SERVIZI S.R.L.		225.057,00	FATTURA	FATTPA 22_18	06/11/18	18.982,42	18.982,42	18.982,42	BA0620
24597	ARS MEDICA SERVIZI S.R.L.		225.057,00	FATTURA	FATTPA 23_18	03/12/18	21.579,50	21.579,50	21.579,50	BA0620
24597	ARS MEDICA SERVIZI S.R.L.		225.057,00	FATTURA	FATTPA 3_19	21/02/19	1.329,43	1.329,43	1.329,43	BA0620
							225.011,32	225.011,32	225.011,32	
24592	C.M.G. S.R.L. " SERVIZI DI ODONTOSTOMATOLOGIA		87.322,00	FATTURA	1	13/02/18	8.787,41	8.787,41	8.787,41	BA0620
24592	C.M.G. S.R.L. " SERVIZI DI ODONTOSTOMATOLOGIA		87.322,00	FATTURA	2	13/03/18	11.280,66	11.280,66	11.280,66	BA0620
24592	C.M.G. S.R.L. " SERVIZI DI ODONTOSTOMATOLOGIA		87.322,00	FATTURA	3	20/04/18	11.534,86	11.534,86	11.534,86	BA0620
24592	C.M.G. S.R.L. " SERVIZI DI ODONTOSTOMATOLOGIA		87.322,00	FATTURA	4	10/05/18	7.599,41	7.599,41	7.599,41	BA0620
24592	C.M.G. S.R.L. " SERVIZI DI ODONTOSTOMATOLOGIA		87.322,00	FATTURA	8	23/07/18	10.816,06	10.816,06	10.816,06	BA0620
24592	C.M.G. S.R.L. " SERVIZI DI ODONTOSTOMATOLOGIA		87.322,00	FATTURA	9	23/07/18	8.350,00	8.350,00	8.350,00	BA0620
24592	C.M.G. S.R.L. " SERVIZI DI ODONTOSTOMATOLOGIA		87.322,00	FATTURA	10	03/09/18	8.009,97	8.009,97	8.009,97	BA0620
24592	C.M.G. S.R.L. " SERVIZI DI ODONTOSTOMATOLOGIA		87.322,00	FATTURA	11	10/09/18	5.462,50	5.462,50	5.462,50	BA0620
24592	C.M.G. S.R.L. " SERVIZI DI ODONTOSTOMATOLOGIA		87.322,00	NC	12	25/09/18	-1.394,40	-1.394,40	-1.394,40	BA0620
24592	C.M.G. S.R.L. " SERVIZI DI ODONTOSTOMATOLOGIA		87.322,00	FATTURA	17	16/10/18	10.219,56	10.219,56	10.219,56	BA0620
24592	C.M.G. S.R.L. " SERVIZI DI ODONTOSTOMATOLOGIA		87.322,00	FATTURA	1	31/01/19	6.752,97	6.752,97	6.752,97	BA0620
24592	C.M.G. S.R.L. " SERVIZI DI ODONTOSTOMATOLOGIA		87.322,00	FATTURA	2	22/02/19	-97,00	-97,00	-97,00	BA0620
							87.322,00	87.322,00	87.322,00	
24626	SALUS S.R.L.		86.573,41	FATTURA	FATTPA 2_18	27/03/18	11.292,83	11.292,83	11.292,83	BA0620
24626	SALUS S.R.L.		86.573,41	FATTURA	FATTPA 3_18	23/04/18	6.510,37	6.510,37	6.510,37	BA0620
24626	SALUS S.R.L.		86.573,41	FATTURA	FATTPA 7_18	09/07/18	10.238,50	10.238,50	10.238,50	BA0620
24626	SALUS S.R.L.		86.573,41	FATTURA	FATTPA 8_18	01/08/18	8.779,07	8.779,07	8.779,07	BA0620
24626	SALUS S.R.L.		86.573,41	FATTURA	FATTPA 13_18	04/10/18	9.820,66	9.820,66	9.820,66	BA0620
24626	SALUS S.R.L.		86.573,41	FATTURA	FATTPA 14_18	04/10/18	7.957,47	7.957,47	7.957,47	BA0620
24626	SALUS S.R.L.		86.573,41	FATTURA	FATTPA 15_18	04/12/18	8.842,20	8.842,20	8.842,20	BA0620
24626	SALUS S.R.L.		86.573,41	FATTURA	FATTPA 16_18	04/12/18	2.416,42	2.416,42	2.416,42	BA0620
24626	SALUS S.R.L.		86.573,41	FATTURA	FATTPA 17_18	04/12/18	7.432,75	7.432,75	7.432,75	BA0620
24626	SALUS S.R.L.		86.573,41	FATTURA	FATTPA 1_19	20/02/19	13.283,14	13.283,14	13.283,14	BA0620
							86.573,41	86.573,41	86.573,41	
24293	TURANO E C. S.R.L.		211.575,71	FATTURA	6/PA	19/02/18	29.218,19	29.218,19	29.218,19	BA0620
24293	TURANO E C. S.R.L.		211.575,71	FATTURA	11/PA	12/03/18	26.889,59	26.889,59	26.889,59	BA0620
24293	TURANO E C. S.R.L.		211.575,71	FATTURA	14/PA	12/04/18	18.640,64	18.640,64	18.640,64	BA0620
24293	TURANO E C. S.R.L.		211.575,71	FATTURA	17/PA	11/05/18	18.586,20	18.586,20	18.586,20	BA0620
24293	TURANO E C. S.R.L.		211.575,71	FATTURA	27/PA	11/07/18	40.296,67	40.296,67	40.296,67	BA0620
24293	TURANO E C. S.R.L.		211.575,71	FATTURA	28/PA	01/08/18	26.213,68	26.213,68	26.213,68	BA0620
24293	TURANO E C. S.R.L.		211.575,71	NC	29/PA	01/08/18	-168,63	-168,63	-168,63	BA0620
24293	TURANO E C. S.R.L.		211.575,71	FATTURA	30/PA	08/08/18	40.872,25	40.872,25	40.872,25	BA0620
24293	TURANO E C. S.R.L.		211.575,71	NC	33/PA	07/09/18	-1.592,10	-1.592,10	-1.592,10	BA0620
24293	TURANO E C. S.R.L.		211.575,71	FATTURA	PA 4_19	30/01/19	12.963,22	12.963,22	12.963,22	BA0620
24293	TURANO E C. S.R.L.		211.575,71	NC	PA 5_19	05/02/19	-344,00	-344,00	-344,00	BA0620

24668	ATENA SRL SERVIZI SANITARI	FATTURA	43	16/02/18	211.575,71	211.575,71	211.575,71	BA0620
24668	ATENA SRL SERVIZI SANITARI	FATTURA	44	12/03/18	7.777,90	7.777,90	7.777,90	BA0620
24668	ATENA SRL SERVIZI SANITARI	FATTURA	45	13/04/18	8.432,79	8.432,79	8.432,79	BA0620
24668	ATENA SRL SERVIZI SANITARI	FATTURA	46	17/05/18	8.766,21	8.766,21	8.766,21	BA0620
24668	ATENA SRL SERVIZI SANITARI	FATTURA	51	18/06/18	5.351,94	5.351,94	5.351,94	BA0620
24668	ATENA SRL SERVIZI SANITARI	FATTURA	52	12/07/18	7.011,14	7.011,14	7.011,14	BA0620
24668	ATENA SRL SERVIZI SANITARI	FATTURA	53	07/09/18	4.623,17	4.623,17	4.623,17	BA0620
24668	ATENA SRL SERVIZI SANITARI	FATTURA	54	10/10/18	4.188,46	4.188,46	,00	BA0620
24668	ATENA SRL SERVIZI SANITARI	FATTURA	2	04/02/19	6.140,00	6.140,00	6.140,00	BA0620
					4.763,19	,00	,00	BA0620
					57.054,80	48.103,15	48.103,15	
		FATTURE DA EMETTERE PER RAGGIUNGIMENTO BUDGET			2.782,20			
24679	GARRITANI S.R.L.	FATTURA	FATTPA 2_18	28/03/18	1.063,10	1.063,10	1.063,10	BA0620
24679	GARRITANI S.R.L.	FATTURA	FATTPA 3_18	02/05/18	1.989,73	1.989,73	1.989,73	BA0620
24679	GARRITANI S.R.L.	FATTURA	FATTPA 4_18	10/07/18	2.927,72	2.927,72	2.927,72	BA0620
24679	GARRITANI S.R.L.	FATTURA	FATTPA 5_18	06/08/18	1.780,82	1.780,82	1.780,82	BA0620
24679	GARRITANI S.R.L.	FATTURA	FATTPA 6_18	04/10/18	1.511,66	1.511,66	1.511,66	BA0620
24679	GARRITANI S.R.L.	FATTURA	FATTPA 7_18	04/10/18	1.566,03	1.566,03	1.566,03	BA0620
24679	GARRITANI S.R.L.	FATTURA	FATTPA 8_18	04/12/18	2.355,77	2.355,77	2.355,77	BA0620
24679	GARRITANI S.R.L.	FATTURA	FATTPA 9_18	04/12/18	1.408,55	1.408,55	1.408,55	BA0620
24679	GARRITANI S.R.L.	FATTURA	FATTPA 10_18	04/12/18	1.429,15	1.429,15	1.429,15	BA0620
24679	GARRITANI S.R.L.	FATTURA	FATTPA 1_19	20/02/19	5.770,79	5.770,79	5.770,79	BA0620
					21.803,32	21.803,32	21.803,32	
		FATTURE DA EMETTERE PER RAGGIUNGIMENTO BUDGET			24.443,68			
24687	STUDIO DENTISTICO DR. EURO GIARDINO	FATTURA			,00	,00	,00	BA0620
					,00	,00	,00	

Informazione	Caso presente in azienda?	Se sì, illustrare
AS01. Sono state rilevate significative variazioni rispetto all'esercizio precedente?	NO	

AS02 – Costi per prestazioni sanitarie da privato

AS02 – NO	Nell'esercizio non sono stati rilevati disallineamenti tra valore fatturato dalla struttura privata e valore di budget autorizzato dalla Regione.
------------------	---

AS03 – Consulenze, Collaborazioni, Interinale e altre prestazioni di lavoro sanitarie e sociosanitarie

AS03 – SI	Nell'esercizio sono stati rilevati costi per consulenze, collaborazioni, relativamente a quelli dovuti per legge.
------------------	---

CODICE MOD. CE	DETTAGLIO ACQUISTI DI SERVIZI NON SANITARI	Valore CE al 31/12/x	Valore CE al 31/12/x-1	Variazioni Importo	Variazioni %
BA1978	SERVIZI NON SANITARI				
BA1980	Lavanderie	479.499,25	611.296,94	131.797,69	0,27
BA1990	Pulizie	2.703.942,49	2.982.202,05	278.259,56	0,10
BA1999	Mensa	1.656.802,90	1.572.201,61	84.601,29	0,05
BA1910	Riscaldamento	459.168,17	172.640,19	286.527,98	0,02
BA1920	Servizi di assistenza informatica	410.660,25	359.949,70	50.710,55	0,12
BA1930	Servizi trasporti (non sanitari)	35.363,49	80.557,51	45.194,02	1,28
BA1944	Smaltimento rifiuti	264.736,22	264.542,82	193,40	0,00
BA1950	Utensie telefoniche	119.278,46	128.052,76	8.774,30	0,07
BA1960	Altre utenze	1.195.182,01	1.072.959,54	122.222,47	0,10
BA1970	Premi di assicurazione	303.237,40	303.237,40	-	1,00
BA1720	Altri servizi non sanitari da pubblico (Aziende sanitarie pubbliche della Regione)	4.227.473,34	4.184.457,92	43.015,42	0,01
...	...				
BA1730	Altri servizi non sanitari da altri soggetti pubblici				
...	...				
BA1740	Altri servizi non sanitari da privato	8.027.694,51	9.206.805,88	1.179.110,97	0,15
...	...				
BA1750	CONSULENZE, COLLABORAZIONI, INTERNALE, ALTRE PRESTAZIONI DI LAVORO NON SANITARIE	274.762,92	268.011,63	6.751,29	0,14
BA1760	Consulenze non sanitarie da Aziende sanitarie pubbliche della Regione			38.453,98	-
BA1770	Consulenze non sanitarie da Terzi - Altri soggetti pubblici				-
BA1780	Consulenze, Collaborazioni, Internale e altre prestazioni di lavoro non sanitarie da privato	224.557,65	263.011,63	38.453,98	-
BA1790	Consulenze non sanitarie da privato	50.205,27	20.329,97	29.875,30	0,09
BA1800	Collaborazioni coordinate e continuative non sanitarie da privato				-
BA1810	Indennità a personale universitario - area non sanitaria				-
BA1820	Altre collaborazioni e prestazioni di lavoro - area non sanitaria	224.557,65	242.681,66	18.124,01	0,09
BA1840	Rimborso oneri dipendenti del personale non sanitario in comando pubblico della Regione				-
BA1860	Rimborso oneri dipendenti del personale non sanitario in comando da Regione, soggetti pubblici e da Università				0,00/0,01
BA1870	Rimborso oneri dipendenti del personale non sanitario in comando da aziende di altre Regioni (Estraneità)				-
BA1880	FORMAZIONE SPECIALIZZATA	50.205,27	70.262,05	20.056,78	0,40
BA1890	Formazione (specializzata e non) da pubblico	42.709,77	61.768,86	19.059,09	0,45
BA1900	Formazione (specializzata e non) da privato	7.495,50	8.493,19	997,69	0,13
TOTALE		20.208.007,08	20.968.910,60	830.167,88	

CODICE MOD. CE	DETTAGLIO MANUTENZIONI E RIPARAZIONI
BA1020	Manutenzione e riparazione al fabbricati e loro pertinenze
BA1030	Manutenzione e riparazione agli impianti e macchinari
BA1040	Manutenzione e riparazione alle attrezzature sanitarie e scientifiche
BA1050	Manutenzione e riparazione ai mobili e arredi
BA1060	Manutenzione e riparazione agli automezzi
BA1070	Altre manutenzioni e riparazioni
BA1080	Manutenzioni e riparazioni di Aziende sanitarie pubbliche della Regione
	TOTALE

	Valore CE al 31/12/x	Valore CE al 31/12/x-1	Variazioni Importo	Variazioni %
	132.327,45	51.955,51	80.371,94	0,61
	25.693,01	16.685,38	11.977,63	0,42
	784.812,22	1.296.625,73	513.813,51	0,65
	-	-	-	-
	79.344,47	44.891,09	34.453,38	0,43
	709.166,80	492.237,47	216.929,33	0,31
	1.724.293,95	1.304.395,18	170.101,23	-

CODICE MOD. CE	COSTI DEL PERSONALE
BA2099	PERSONALE DEL RUOLO SANITARIO
BA2100	Costo del personale dirigente ruolo sanitario
BA2110	Costo del personale dirigente ruolo medico
BA2120	Costo del personale dirigente medico - tempo indeterminato
	Voci di costo a carattere stipendiale
	Ributazioni di posizione
	Indennità di risultato
	Altro trattamento accessorio
	Oneri sociali su retribuzione
	Altri oneri per il personale
BA2130	Costo del personale dirigente medico - tempo determinato
	Voci di costo a carattere stipendiale
	Ributazioni di posizione
	Indennità di risultato
	Altro trattamento accessorio
	Oneri sociali su retribuzione
	Altri oneri per il personale
BA2140	Costo del personale dirigente medico - altro
BA2150	Costo del personale dirigente non medico
BA2160	Costo del personale dirigente non medico - tempo indeterminato
	Voci di costo a carattere stipendiale
	Ributazioni di posizione
	Indennità di risultato
	Altro trattamento accessorio
	Oneri sociali su retribuzione
	Altri oneri per il personale
BA2170	Costo del personale dirigente non medico - tempo determinato
	Voci di costo a carattere stipendiale
	Ributazioni di posizione
	Indennità di risultato
	Altro trattamento accessorio
	Oneri sociali su retribuzione
	Altri oneri per il personale
BA2180	Costo del personale dirigente non medico - altro
BA2190	Costo del personale comparto ruolo sanitario
BA2200	Costo del personale comparto ruolo sanitario - tempo indeterminato
	Voci di costo a carattere stipendiale
	Ributazioni e indennità personale
	Ributazione per produttività personale
	Altri oneri per il personale
	Oneri sociali su retribuzione
	Altri oneri per il personale
BA2210	Costo del personale comparto ruolo sanitario - tempo determinato
	Voci di costo a carattere stipendiale
	Ributazioni e indennità personale
	Ributazione per produttività personale
	Altri oneri per il personale
	Oneri sociali su retribuzione
	Altri oneri per il personale
BA2220	Costo del personale comparto ruolo sanitario - altro

Valore CE al 31/12/x	Valore CE al 31/12/x-1	Variazioni importo	Variazioni %
70.725.767,23	71.087.191,42	- 361.424,19	1,01
41.518.740,35	42.100.129,89	- 581.389,54	1,02
37.805.044,86	38.402.546,96	- 597.502,10	1,02
35.950.281,84	34.719.907,29	1.130.374,55	0,95
17.219.845,54	16.751.574,70	468.270,84	0,97
9.346.649,51	8.406.649,23	940.000,28	0,90
1.514.065,99	1.514.065,99	-	1,00
972.285,50	786.260,74	186.024,76	0,81
6.735.988,82	6.549.951,02	190.037,80	0,97
357.446,48	211.405,61	146.040,87	1,38
1.854.763,02	4.182.639,67	- 2.327.876,65	2,26
1.068.057,96	2.474.615,34	- 1.406.557,38	2,32
258.309,95	629.829,63	- 371.519,68	2,44
22.250,50	22.250,50	-	1,00
143.844,47	169.581,57	- 25.737,10	1,18
362.300,14	906.821,13	- 544.520,99	2,50
	1.792,00	-	1,00
3.718.695,49	3.797.582,93	- 83.887,44	1,02
3.501.716,87	3.370.539,62	131.177,25	0,96
2.049.408,04	1.991.971,86	57.436,18	0,97
515.938,32	515.938,32	-	1,00
203.980,20	203.980,20	-	1,00
45.952,06	9.459,65	36.492,41	0,21
686.428,25	640.749,49	45.678,76	0,93
	8.430,10	-	#DIV/0!
211.978,62	427.043,31	- 215.064,69	2,01
159.781,16	319.173,18	- 159.392,02	2,00
7.777,76	14.438,46	- 6.660,70	1,86
	11.817,31	-	#DIV/0!
44.419,70	81.614,36	- 37.194,66	1,84
29.207.026,88	28.887.061,53	319.965,35	0,99
27.813.287,10	26.890.281,15	923.005,95	0,97
16.072.490,28	15.637.370,01	435.120,27	0,97
1.902.693,63	1.591.915,68	310.777,95	0,84
577.551,63	577.551,63	-	1,00
2.998.488,93	3.108.927,61	- 110.438,68	1,04
6.127.760,57	5.879.584,94	248.175,63	0,96
134.304,08	94.931,28	39.372,80	0,71
1.939.739,78	1.996.780,38	- 603.040,60	1,43
893.326,55	1.295.892,00	- 402.565,45	1,45
151.535,52	186.678,01	- 35.142,49	1,23
47.128,45	68.230,66	- 21.102,21	1,45
300.736,82	445.953,31	- 145.216,49	1,48
1.012,44	26,40	-	

CODICE MOD. CE	COSTI DEL PERSONALE	Valore CE al 31/12/x	Valore CE al 31/12/x-1	Variazioni importo	Variazioni %
BA226	PERSONALE DEL RUOLO PROFESSIONALE	639.418,80	669.909,17	30.490,37	1,05
BA226	Costo del personale dirigente ruolo professionale	600.461,12	629.599,66	29.138,54	1,05
BA226	Costo del personale dirigente ruolo professionale - tempo indeterminato	600.461,12	629.599,66	29.138,54	1,05
	Voti di costo a carattere stipendiale	249.618,97	273.366,95	23.747,98	1,10
	Retribuzione di posizione	180.000,00	180.000,00	-	1,00
	Indennità di risultato	50.000,00	50.000,00	-	1,00
	Altro trattamento accessorio	17.431,56	17.213,86	207,70	0,99
	Oneri sociali su retribuzione	102.919,82	108.806,81	5.886,99	1,06
	Altri oneri per il personale	500,77	212,04	288,73	0,42
BA226	Costo del personale dirigente ruolo professionale - tempo determinato				
	Voti di costo a carattere stipendiale				
	Retribuzione di posizione				
	Indennità di risultato				
	Altro trattamento accessorio				
	Oneri sociali su retribuzione				
	Altri oneri per il personale				
BA227	Costo del personale dirigente ruolo professionale - altro				
BA228	Costo del personale comparto ruolo professionale	38.957,68	40.309,51	1.351,83	1,03
BA229	Costo del personale comparto ruolo professionale - tempo indeterminato	38.957,68	40.309,51	1.351,83	1,03
	Voti di costo a carattere stipendiale	22.184,82	23.196,95	1.012,13	1,05
	Riprenditorio e indennità personale				
	Retribuzione per produttività personale	5.000,00	5.000,00	-	1,00
	Altro trattamento accessorio	3.967,30	4.198,09	230,79	1,06
	Oneri sociali su retribuzione	7.805,56	7.914,47	108,91	1,01
	Altri oneri per il personale				
BA230	Costo del personale comparto ruolo professionale - tempo determinato				
	Voti di costo a carattere stipendiale				
	Riprenditorio e indennità personale				
	Retribuzione per produttività personale				
	Altro trattamento accessorio				
	Oneri sociali su retribuzione				
	Altri oneri per il personale				
BA231	Costo del personale comparto ruolo professionale - altro				

CODICE MOD. CE	COSTI DEL PERSONALE	Valore CE al 31/12/x	Valore CE al 31/12/x-1	Variazioni importo	Variazioni %
BA226	PERSONALE DEL RUOLO PROFESSIONALE	639.418,80	669.909,17	30.490,37	1,05
BA226	Costo del personale dirigente ruolo professionale	600.461,12	629.599,66	29.138,54	1,05
BA226	Costo del personale dirigente ruolo professionale - tempo indeterminato	600.461,12	629.599,66	29.138,54	1,05
	Voti di costo a carattere stipendiale	249.618,97	273.366,95	23.747,98	1,10
	Retribuzione di posizione	180.000,00	180.000,00	-	1,00
	Indennità di risultato	50.000,00	50.000,00	-	1,00
	Altro trattamento accessorio	17.431,56	17.213,86	207,70	0,99
	Oneri sociali su retribuzione	102.919,82	108.806,81	5.886,99	1,06
	Altri oneri per il personale	500,77	212,04	288,73	0,42
BA226	Costo del personale dirigente ruolo professionale - tempo determinato				
	Voti di costo a carattere stipendiale				
	Retribuzione di posizione				
	Indennità di risultato				
	Altro trattamento accessorio				
	Oneri sociali su retribuzione				
	Altri oneri per il personale				
BA227	Costo del personale dirigente ruolo professionale - altro				
BA228	Costo del personale comparto ruolo professionale	38.957,68	40.309,51	1.351,83	1,03
BA229	Costo del personale comparto ruolo professionale - tempo indeterminato	38.957,68	40.309,51	1.351,83	1,03
	Voti di costo a carattere stipendiale	22.184,82	23.196,95	1.012,13	1,05
	Riprenditorio e indennità personale				
	Retribuzione per produttività personale	5.000,00	5.000,00	-	1,00
	Altro trattamento accessorio	3.967,30	4.198,09	230,79	1,06
	Oneri sociali su retribuzione	7.805,56	7.914,47	108,91	1,01
	Altri oneri per il personale				
BA230	Costo del personale comparto ruolo professionale - tempo determinato				
	Voti di costo a carattere stipendiale				
	Riprenditorio e indennità personale				
	Retribuzione per produttività personale				
	Altro trattamento accessorio				
	Oneri sociali su retribuzione				
	Altri oneri per il personale				
BA231	Costo del personale comparto ruolo professionale - altro				

CODICE MOD. CE	COSTI DEL PERSONALE	Valore CE al 31/12/n-1	Valore CE al 31/12/n	Variazioni importo	Variazioni %
BA2230	PERSONALE DEL RUOLO TECNICO	9.511.633,35	7.923.086,54	1.888.546,81	0,81
BA2230	Costo del personale dirigente ruolo tecnico	299.446,01	282.376,16	17.069,85	0,94
BA2240	Costo del personale dirigente ruolo tecnico - tempo indeterminato	299.446,01	282.376,16	17.069,85	0,94
	Voci di costo a carattere stipendiale	123.395,96	123.438,16	42,20	1,00
	Retribuzione di posizione	90.000,00	90.000,00	-	1,00
	Indennità di fruizione	30.302,15	20.000,00	10.302,15	0,66
	Altro trattamento accessorio				
	Altri oneri per il personale	55.747,90	48.938,00	6.809,90	0,88
	Oneri sociali su retribuzione				
BA2250	Costo del personale dirigente ruolo tecnico - tempo determinato				
	Voci di costo a carattere stipendiale				
	Retribuzione di posizione				
	Indennità di fruizione				
	Altro trattamento accessorio				
	Altri oneri per il personale				
BA2260	Costo del personale dirigente ruolo tecnico - altro	9.512.187,34	7.640.710,38	1.871.476,96	0,80
BA2270	Costo del personale comparto ruolo tecnico	9.512.187,34	7.640.710,38	1.871.476,96	0,80
BA2280	Costo del personale comparto ruolo tecnico - tempo indeterminato	6.151.266,88	4.862.071,60	1.289.195,28	0,79
	Voci di costo a carattere stipendiale	709.264,31	531.679,57	177.584,74	0,75
	Retribuzione per produttività personale	354.000,00	354.000,00	-	1,00
	Altro trattamento accessorio	477.652,88	490.528,46	-	1,04
	Altri oneri per il personale	2.023.729,01	1.601.727,30	422.001,71	0,79
	Oneri sociali su retribuzione				
BA2290	Costo del personale comparto ruolo tecnico - tempo determinato	1.274,26	703,45	570,81	0,55
	Voci di costo a carattere stipendiale				
	Retribuzione di posizione				
	Indennità di fruizione				
	Altro trattamento accessorio				
	Altri oneri per il personale				
BA2300	Costo del personale comparto ruolo tecnico - altro				

CODICE MOD. CE	COSTI DEL PERSONALE	Valore CE al 31/12/n-1	Valore CE al 31/12/n	Variazioni importo	Variazioni %
BA2300	PERSONALE DEL RUOLO TECNICO				
BA2300	Costo del personale dirigente ruolo tecnico				
BA2310	Costo del personale dirigente ruolo tecnico - tempo indeterminato				
	Voci di costo a carattere stipendiale				
	Retribuzione di posizione				
	Indennità di fruizione				
	Altro trattamento accessorio				
	Altri oneri per il personale				
BA2320	Costo del personale dirigente ruolo tecnico - tempo determinato				
	Voci di costo a carattere stipendiale				
	Retribuzione di posizione				
	Indennità di fruizione				
	Altro trattamento accessorio				
	Altri oneri per il personale				
BA2330	Costo del personale dirigente ruolo tecnico - altro				
BA2340	Costo del personale comparto ruolo tecnico				
BA2350	Costo del personale comparto ruolo tecnico - tempo indeterminato				
	Voci di costo a carattere stipendiale				
	Retribuzione per produttività personale				
	Altro trattamento accessorio				
	Altri oneri per il personale				
BA2360	Costo del personale comparto ruolo tecnico - tempo determinato				
	Voci di costo a carattere stipendiale				
	Retribuzione di posizione				
	Indennità di fruizione				
	Altro trattamento accessorio				
	Altri oneri per il personale				
BA2370	Costo del personale comparto ruolo tecnico - altro				

CODICE MOD. CE	DETTAGLIO ONERI DIVERSI DI GESTIONE
BA2510	Imposte e tasse (incluso IRAP e IRES)
BA2520	Perfite su eredità
BA2540	Indennità, rimborso spese e oneri sociali per gli Organi Direttivi e Collegio Sindacale
	Indennità, rimborso spese e oneri sociali agli Organi Direttivi/
	Indennità, rimborso spese e oneri sociali al Collegio Sindacale
BA2590	Altri oneri diversi di gestione
...	
TOTALE	

Valore CE al 31/12/x	Valore CE al 31/12/x-1	Variazioni importo	Variazioni %
250.127,94	287.262,08	- 37.134,14	- 1,15
436.096,21	421.998,73	14.097,48	
377.836,70	376.493,62	1.343,08	1,00
58.299,51	45.505,11	12.794,40	0,78
990.272,61	1.338.870,91	- 348.598,30	- 1,35
...			
2.112.882,97	2.470.100,46	- 357.217,49	- 4,28

Tab. 62 – Dettaglio oneri diversi di gestione

Altre informazioni relative agli oneri diversi di gestione.

Informazione	Caso presente in azienda?	Se sì, illustrare
OG01. Sono state rilevate significative variazioni rispetto all'esercizio precedente?	NO	

CODICE MOD. CF	DETTAGLIO ACCANTONAMENTI	Valore CE al 31/12/n	Valore CE al 31/12/n-1	Variazioni importo	Variazioni %
BA2700	Accantonamenti per rischi:	1.650.000,00	1.200.000,00	450.000,00	-
BA2710	Accantonamenti per casse chiuse ed oneri processuali	-	-	-	-
BA2720	Accantonamenti per contenzioso personale dipendente	150.000,00	400.000,00	250.000,00	-
BA2730	Accantonamenti per rischi connessi all'acquisto di prestazioni sanitarie da privato	-	-	-	-
BA2740	Accantonamenti per coperture dirette dei rischi (autosollicitazione)	1.500.000,00	800.000,00	700.000,00	-
BA2750	Altri accantonamenti per rischi	-	-	-	-
...					
BA2760	Accantonamenti per premio di specialità (SUMAM)	250.000,00	250.000,00	-	1,00
BA2780	Accantonamenti per quote inutilizzate di contributi vincolati:	-	-	-	-
BA2790	Accantonamenti per quote inutilizzate contributi da Regione e Prov. Aut. per quote F.R. vincolati	-	1.964.640,33	1.964.640,33	-
BA2800	Accantonamenti per quote inutilizzate contributi da soggetti pubblici (extra fondo)	-	-	-	-
BA2810	Accantonamenti per quote inutilizzate contributi da soggetti pubblici per riserva	-	-	-	-
BA2820	Altri accantonamenti:	-	-	-	-
BA2830	Accantonamenti per interessi di mora	180.000,00	300.000,00	120.000,00	-
BA2840	Acc. Rinnovi convenzioni MMG/PLS/INCA	907.080,00	395.000,00	512.080,00	0,44
BA2850	Acc. Rinnovi convenzioni Medici Sumai	183.470,00	80.000,00	103.470,00	-
BA2870	Acc. Rinnovi contratti. dirigenti medici	1.361.333,33	426.000,00	935.333,33	-
BA2890	Acc. Rinnovi contratti. dirigenti non medici	197.570,00	67.000,00	130.570,00	-
BA2900	Altri accantonamenti	-	464.000,00	464.000,00	-
...					
TOTALE		4.729.403,33	5.141.640,33	1.923.977,00	1,44

AC01 –Altri accantonamenti

Informazione	Caso presente in azienda?		Se sì, illustrare
AC01. La voce "Altri accantonamenti" è stata movimentata? Se sì, a fronte di quali rischi?		SI	Relativamente ai MMG. PLS.MCA ECC. per l'indennità di vacanza contrattuale

22. Proventi e oneri finanziari

OF01 – Proventi e oneri finanziari

Informazione	Caso presente in azienda?	Se sì, illustrare
OF01. Sono state rilevate significative variazioni rispetto all'esercizio precedente?	NO	
OF02. Nell'esercizio sono stati sostenuti oneri finanziari? Se sì, da quale operazione derivano?	NO	

23. Rettifiche di valore di attività finanziarie

RF01 –Rettifiche di valore di attività finanziarie

Informazione	Caso presente in azienda?	Se sì, illustrare
RF01. Nell'esercizio sono state rilevate rettifiche di valore di attività finanziarie?	NO	

24. Proventi e oneri straordinari

PS01 –Plusvalenze/Minusvalenze

Informazione	Caso presente in azienda?	Se sì, illustrare
PS01. Nell'esercizio sono state rilevate plusvalenze/minusvalenze?	NO	

PS02 –Sopravvenienze attive

Illustrare la composizione delle sopravvenienze attive, per anno di riferimento, per soggetto e per evento contabile, indicando quanto di esse è già stato incassato dall'Azienda.

PS03 –Insussistenze attive

Illustrare la composizione delle insussistenze attive, per anno di riferimento, per soggetto e per evento contabile.

PS04 –Sopravvenienze passive

Illustrare la composizione delle sopravvenienze passive, per anno di riferimento, per soggetto e per evento contabile.

PS05 –Insussistenze passive

Illustrare la composizione delle insussistenze passive, per anno di riferimento, per soggetto e per evento contabile.

Tipo Modello	C	Consuntivo
Anno	2018	
Azienda		

SOPRAVVENIENZE PASSIVE						
COD. MOD. CE	DESCRIZIONE VOCE CE	IMPORTO	DESCRIZIONE TIPOLOGIA DI SOPRAVVENIENZA	ANNO DI FORMAZIONE DEL COSTO	ATTO/PROVVEDIMENTO	
EA0410		9.399,12	CONGUAGLI	2015		
EA0410		962,35	ENPAM	2015		
EA0410		27.981,25	ENPAM	2017		
EA0430		357.461,91	SENTENZE	2014		
EA0440		62,04	FATTURE	2006		
EA0440		230,84	FATTURE	2011		
EA0440		85,80	FATTURE	2012		
EA0440		316,42	FATTURE	2013		
EA0440		493.265,60	FATTURE	2015		
EA0440		17.411,26	FATTURE	2016		
EA0440		318.405,71	FATTURE	2017		
EA0440		243.059,84	FATTURE	2010		
EA0420		2.774.131,18	EXTRA BUDGET	2000/2006		
EA0450		120.320,10	FATTURE	2016		
EA0450		263.361,93	FATTURE	2017		
EA0450		804,87	FATTURE	2007		
EA0450		13.127,37	FATTURE	2009		
EA0450		37.073,48	FATTURE	2010		
EA0450		1.777,08	FATTURE	2011		
EA0450		28.233,69	FATTURE	2012		
EA0450		2.833,60	FATTURE	2013		
EA0450		70,03	FATTURE	70		
EA0450		17.269,00	SENTENZE	2017		
EA0450		1.426,20	FATTURA	2013		
EA0450		53.472,80	FATTURA	2014		
EA0330		220,45	FATTURA	2017		

Tipo	C	Consuntivo
Modello		
Anno	2018	
Azienda		

INSUSSISTENZE PASSIVE					
COD. MOD. CE	DESCRIZIONE VOCE CE	IMPORTO	DESCRIZIONE TIPOLOGIA DELLA INSUSSISTENZA	ANNO DI FORMAZIONE DEL CREDITO CANCELLATO	ATTO/PROVVEDIMENTO
EA0550		498,13	FATTURE	2016	

Tipo Modello	C	Consuntivo
Anno	2018	
Azienda		

SOPRAVVENIENZE ATTIVE					
COD. MOD. CE	DESCRIZIONE VOCE CE	IMPORTO	DESCRIZIONE TIPOLOGIA DI SOPRAVVENIENZA	ANNO DI FORMAZIONE DEL RICAVO	ATTO/PROVVEDIMENTO
EA0120		2.520,83	NOTE DI CREDITO	2008	
EA0120		5.664,48	NOTE DI CREDITO	2009	
EA0120		5.765,64	NOTE DI CREDITO	2010	
EA0120		10.848,68	NOTE DI CREDITO	2011	
EA0120		7.520,70	NOTE DI CREDITO	2012	
EA0120		8.560,00	NOTE DI CREDITO	2013	
EA0120		10.048,84	NOTE DI CREDITO	2014	
EA0120		25.690,00	NOTE DI CREDITO	2015	
EA0120		12.042,92	NOTE DI CREDITO	2016	
EA0120		5.977,79	NOTE DI CREDITO	2017	
EA0120		171.509,07	RECUPERO SOMME	2017	
EA0130		2.537,85	NOTE DI CREDITO	2017	
EA0130		8.246,96	CASSA MARITTIMA	2017	
EA0100		2.719,62	RECUPERO	2016	
EA0110		149.494,73	NOTA DI CREDITO	2017	
EA0140		217.444,39	INCASSO TICKET	2017	
EA0140		18.000,00	NOTA DI CREDITO	2017	
EA0140		6.602,94	INAIL	2017	
EA0140		277.784,53	Anno 2012 - Impegno di spesa 16509/2014	2012	
EA0140		94.332,59	Stranieri Irregolari 2001/2014	2014	
EA0140		420.154,40	contributi da regione	2017	

Tipo Modello	C	Consuntivo
Anno	2018	
Azienda		

INSUSSISTENZE ATTIVE					
COD. MOD. CE	DESCRIZIONE VOCE CE	IMPORTO	DESCRIZIONE TIPOLOGIA DELLA INSUSSISTENZA	ANNO DI FORMAZIONE DEL DEBITO CANCELLATO	ATTO/PROVVEDIMENTO
EA0220		418,58	FATTURE	2015	DICHIARAZIONE IVA ANNO 2017
EA0230		3.018.483,00	RECUPERO IVA	2015/2016	
EA0230		935.840,00		2017	DICHIARAZIONE IVA ANNO 2018
EA0230		712.919,18	FATTURE	2017	
EA0240		609.039,50	FATTURE	2017	
EA0210		937,50	FATTURE	2017	

Altre informazioni

Informazione	Caso presente in azienda?	Se sì, illustrare
PS06. Esistono altre informazioni che si ritiene necessario fornire per soddisfare la regola generale secondo cui "Se le informazioni richieste da specifiche disposizioni di legge non sono sufficienti a dare una rappresentazione veritiera e corretta, si devono fornire le informazioni complementari necessarie allo scopo" (art 2423 cc)?	NO	



SERVIZIO
SANITARIO
REGIONALE



AZIENDA SANITARIA PROVINCIALE
CROTONE



REGIONE CALABRIA

RELAZIONE DEL COMMISSARIO

SULLA GESTIONE ECONOMICO-FINANZIARIA

ANNO 2018



AZIENDA SANITARIA PROVINCIALE
CROTONE



La gestione economico-finanziaria dell'Azienda.

Confronto CE Preventivo/Consuntivo e Relazione sugli scostamenti.

Premesso

Che sono state assegnate a questa Azienda Sanitaria Provinciale risorse finanziarie a destinazione indistinta pari ad Euro 273.871.285,28, per quote vincolate Obiettivi di Piano per Euro 3.161.022,06 e per Farmaci Innovativi ed Oncologici Euro 4.467.145,56, così come stabilito con il DCA n. 62 del 9 Aprile 2019.

Che il Servizio Finanziario del Dipartimento Tutela della Salute inviava la tabella M con i dati della mobilità attiva e passiva intra ed extra regionale da comprendere nel bilancio di esercizio per l'anno 2018.

Che il Direttore Generale p.t. dell'ASP, con delibera n. 111 del del 31 Ottobre 2017, ha provveduto ad approvare il Bilancio Economico Preventivo 2018 e Pluriennale 2018-2020 entro i termini previsti dalla L.R. n. 43/96 anche nelle more dell'attribuzione delle risorse finanziarie per l'anno 2018.

Che il Collegio Sindacale con verbale n. 30 del 4 Dicembre 2017 ha espresso parere favorevole all'approvazione dello stesso, ritenendo le previsioni attendibili, congrue e coerenti con il Piano di Attività 2018, con i finanziamenti regionali nonché con le direttive impartite dalle autorità regionali e centrali.

Dato atto

Che l'art. 29 della L.R. n. 43 del 23 Dicembre 1996 prevede quale elemento obbligatorio da allegare al Bilancio di Esercizio una Relazione del Direttore Generale che riporti fra l'altro in dettaglio l'andamento della gestione rispetto ai risultati ottenuti con riferimento al Bilancio Economico Preventivo ed è predisposta secondo quanto previsto dall'art. 26 comma 1 del D. Lgs. n. 118/2011.

RISULTATO DI ESERCIZIO 2018 (con Tabella M)

a) Valore della Produzione	euro	344.386.604,32
b) Costi della Produzione	euro	359.709.278,22
Maggiori costi della produzione	euro	15.322.673,90
c) Proventi e Oneri Finanziari	euro	10.439.156,11
d) Proventi e Oneri Straordinari	euro	- 1.957.842,37
e) Imposte e Tasse	euro	6.385.936,57
Perdita di Esercizio anno 2018	euro	30.189.924,21



AZIENDA SANITARIA PROVINCIALE
CROTONE



Scostamento dei risultati rispetto al Bilancio Economico Preventivo 2018

Acquisti di Beni Sanitari e non

Preventivo 2018	euro	37.779.000,00
Consuntivo 2018	“	50.570.849,96
Scostamento	“	12.791.849,96

L'incremento è dovuto ad una sottostima dei costi, in via previsionale.

Acquisto di Servizi Sanitari

Preventivo 2018	euro	142.102.200,57
Consuntivo 2018	“	184.640.228,30
Scostamento	“	42.538.027,73

Al netto della mobilità infra ed extra regionale della voce “Acquisti di Servizi” della Tabella M, al netto della quota sociale, ed ai decreti regionali che hanno portato all'aumento dei contratti delle Case di Cura private, fatti non ascrivibili a questa Amministrazione, l'incremento risultante in effetti è apparente.

Acquisto di Servizi non Sanitari

Preventivo 2018	euro	14.023.708,89
Consuntivo 2018	“	20.157.796,81
Scostamento	“	6.134.087,92

L'incremento è dovuto esclusivamente ad una sottostima dei costi in via previsionale.

Manutenzioni e Riparazioni

Preventivo 2018	euro	1.045.349,50
Consuntivo 2018	“	1.734.293,95
Scostamento	“	688.944,45

Lo scostamento risultante è dovuto a contratti di manutenzione stipulati con ditte in relazione a nuovi acquisti di attrezzature sanitarie e nello stesso tempo alla vetustà maggiore delle altre.



AZIENDA SANITARIA PROVINCIALE
CROTONE



REGIONE CALABRIA

Godimento Beni di Terzi

Preventivo 2018	euro	827.000,00
Consuntivo 2018	“	3.028.565,10
Scostamento	“	2.201.565,10

Lo scostamento è dovuto ai canoni di noleggio dell'area sanitaria.

Personale dipendente

Preventivo 2018	euro	87.933.520,58
Consuntivo 2018	“	89.338.910,37
Scostamento	“	1.405.389,79

L'incremento è dovuto a nuove assunzioni del ruolo sanitario (Medici ed Infermieri) al fine di soddisfare i livelli essenziali di assistenza oltre alla regolamentazione dei nuovi parametri contrattuali del comparto dei quattro ruoli.

Oneri diversi di gestione

Preventivo 2018	euro	1.029.720,00
Consuntivo 2018	“	1.676.496,76
Scostamento	“	646.776,76

Lo scostamento è dovuto ad una sottostima in via previsionale.

Proventi ed oneri finanziari

Preventivo 2018	euro	2.400.000,00
Consuntivo 2018	“	10.439.156,11
Scostamento	“	8.039.156,11

L'incremento in parte è derivato dal c/Altri Interessi passivi sottostimati in fase previsionale. Si sono chiuse diverse transazioni per debiti pregressi. Inoltre vi è stato un aumento di costo dovuto alle commissioni bancarie.



AZIENDA SANITARIA PROVINCIALE
CROTONE



REGIONE CALABRIA

Proventi ed oneri straordinari

Preventivo 2018	euro	1.016.000,00
Consuntivo 2018	“	1.957.842,37
Scostamento	“	941.842,37

Trattasi della differenza in più e meno tra le sopravvenienze attive/insussistenze di passività e le sopravvenienze passive/insussistenze delle attività.

Accantonamenti

Preventivo 2018	euro	1.771.655,38
Consuntivo 2018	“	4.729.403,33
Scostamento	“	- 2.957.747,95

Lo scostamento in più è dovuto agli accantonamenti suggeriti dal Dipartimento Tutela della Salute, sulla base della normativa vigente, riparametrando la percentuale da accantonare pari al 3,48% sia della dirigenza che dei convenzionati.

Variazioni delle Rimanenze

Preventivo 2018	euro	1.009.532,60
Consuntivo 2018	“	203.129,73
Scostamento	“	806.402,87

Trattasi della variazione delle rimanenze sanitarie e non.

Ricavi da Regione

Al netto della mobilità infra ed extra regionale della voce “Ricavi” della Tabella M, l’Azienda ha avuto assegnato per l’anno 2018 quale Contributo in c/esercizio a destinazione indistinta e vincolata, una somma pari ad Euro 281.499.452,90.



AZIENDA SANITARIA PROVINCIALE
CROTONE



Scostamento dei risultati rispetto al Bilancio Economico Consuntivo 2017

Acquisti di Beni Sanitari e non

Consuntivo 2017	euro	48.879
Consuntivo 2018	“	50.571
Scostamento	“	1.692

L'incremento maggiore è dovuto in particolare all'acquisto di Prodotti Farmaceutici rispetto all'anno precedente.

Acquisto di Servizi Sanitari e non

Consuntivo 2017	euro	195.241
Consuntivo 2018	“	204.798
Scostamento	“	9.557

Al netto di più costi della mobilità infra ed extra regionale della voce “Acquisti di Servizi” della Tabella M ed ancora ad un aumento dei contratti per le prestazioni da privato, non ascrivibile a questa Amministrazione, ma bensì alla Regione Calabria, l'incremento è apparente.

Manutenzioni e Riparazioni

Consuntivo 2017	euro	1.904
Consuntivo 2018	“	1.734
Scostamento	“	170

Lo scostamento in meno è irrisorio.

Godimento Beni di Terzi

Consuntivo 2017	euro	2.936
Consuntivo 2018	“	3.029
Scostamento	“	93

Lo scostamento è minimo.



AZIENDA SANITARIA PROVINCIALE
CROTONE



REGIONE CALABRIA

Personale dipendente

Consuntivo 2017	euro	87.784
Consuntivo 2018	“	89.339
Scostamento	“	1.555

L'incremento è dovuto a nuove assunzioni del ruolo sanitario (Medici ed Infermieri) al fine di soddisfare i livelli essenziali di assistenza oltre alla regolamentazione dei nuovi parametri contrattuali del comparto dei quattro ruoli.

Oneri diversi di gestione

Consuntivo 2017	euro	709
Consuntivo 2018	“	1.676
Scostamento	“	967

Lo scostamento è dovuto alle voci di costo delle spese legali ed alle spese per liti, arbitraggi e risarcimenti. Questa voce non è mai programmabile in quanto deriva da situazioni particolari della gestione non sanitaria dell'Azienda.

Proventi ed oneri finanziari

Consuntivo 2017	euro	12.567
Consuntivo 2018	“	10.439
Scostamento	“	2.128

Il decremento è dato dal minor costo degli interessi passivi pagati al tesoriere oltre al minor costo delle commissioni. Anche questa voce di costo, relativamente agli interessi passivi vs. fornitori dipende da particolari situazioni della gestione non sanitaria dell'Azienda.

Proventi ed oneri straordinari

Consuntivo 2017	euro	9.924
Consuntivo 2018	“	1.958
Scostamento	“	7.966

Trattasi della differenza in più e meno tra le sopravvenienze attive/insussistenze di passività e le sopravvenienze passive/insussistenze delle attività.

Accantonamenti

Consuntivo 2017	euro	3.177
Consuntivo 2018	“	4.729
Scostamento	“	1.552



AZIENDA SANITARIA PROVINCIALE
CROTONE



REGIONE CALABRIA

Lo scostamento in più è dovuto agli accantonamenti suggeriti dal Dipartimento Tutela della Salute, sulla base della normativa vigente, riparametrando la percentuale da accantonare pari al 3,48% sia della dirigenza che dei convenzionati.

Variazioni delle Rimanenze

Consuntivo 2017	Euro	9.310
Consuntivo 2018	“	9.513
Scostamento	Euro	203

La variazione è minima.

Ricavi

Consuntivo 2017	euro	332.886
Consuntivo 2018	“	344.321
Scostamento	“	11.435

Al netto della mobilità infra ed extra regionale della voce “Ricavi” della Tabella M, l’Azienda ha avuto assegnato per l’anno 2018 quale Contributo in c/esercizio a destinazione indistinta e vincolata, una somma pari ad Euro 281.499.452,90.

LIVELLI ESSENZIALI DI ASSISTENZA

Si allegano i modelli ministeriali LA relativi agli esercizi 2017 e 2018

Assistenza sanitaria collettiva in ambiente di vita e di lavoro

Anno 2017	Euro	17.718
Anno 2018	“	19.082
Scostamento	Euro	1.364



SERVIZIO
SANITARIO
REGIONALE



AZIENDA SANITARIA PROVINCIALE
CROTONE



REGIONE CALABRIA

Assistenza Distrettuale

Anno 2017	Euro	190.027
Anno 2018	“	200.713
Scostamento	Euro	10.686

Assistenza Ospedaliera

Anno 2017	Euro	151.246
Anno 2018	“	160.772
Scostamento	Euro	9.526

Totale Generale Costi

Anno 2017	Euro	358.991
Anno 2018	“	380.567
Scostamento	Euro	21.576



AZIENDA SANITARIA PROVINCIALE
CROTONE



REGIONE CALABRIA

CAUSE E PROPOSTA DI COPERTURA PERDITA.

Riguardo alle cause che hanno influito sulla perdita dell'esercizio 2018, al netto di maggiori finanziamenti rispetto all'anno precedente per Euro 6.623.000,00, le stesse possono essere ascrivibili alle seguenti macrovoci di costo:

- 1) Acquisti di Beni Sanitari e non per Euro 1.692.000.
- 2) Acquisti di Servizi Sanitari e non per Euro 9.523.000.
- 3) Personale dipendente per Euro 1.555.000
- 4) Oneri diversi di gestione per Euro 967.000.
- 5) Accantonamenti vari per Euro 1.552.000.



AZIENDA SANITARIA PROVINCIALE
CROTONE



REGIONE CALABRIA

Relativamente alla copertura della perdita di esercizio, l'Azienda, pur non avendo potuto contenere il disavanzo al di sotto del limite dell'1,5% dell'assegnazione, per come sopra precisato, propone di coprire in toto la suddetta perdita con l'assegnazione da parte della Regione Calabria della fiscalità anno 2018, come è stato già fatto per le perdite degli anni precedenti.

I provvedimenti con i quali si cercherà di ricondurre in equilibrio la gestione dell'Azienda nell'anno 2019, derivanti direttamente dalla nostra amministrazione, e non ascrivibili a decisioni regionali penalizzanti per l'Azienda Sanitaria, potranno riguardare in particolare:

- Un continuo monitoraggio della spesa farmaceutica;
- Il contenimento della spesa del personale;
- La razionalizzazione ed il contenimento della spesa per l'acquisto di beni e servizi;
- Maggiori trasferimenti regionali del fondo sanitario a destinazione indistinta, in conseguenza della mobilità regionale positiva per l'Azienda Sanitaria Provinciale di Crotone nei confronti delle altre aziende sanitarie regionali.

CONCLUSIONI:

L'Azienda, nell'anno 2018, pur tra le evidenti difficoltà economiche e finanziarie in cui versa, ha cercato di raggiungere alcuni obiettivi che si era prefissata. Tra questi si possono indicare:

- a) Rispetto dei contratti collettivi di lavoro con il personale dipendente e convenzionato;
- b) Rispetto degli accordi contrattuali per l'acquisizione di prestazioni verso privati accreditati e convenzionati;
- c) Rispetto del monitoraggio e della verifica della spesa del personale;
- d) Corretta gestione nei tempi e nei modi dei flussi informativi al NSIS;



AZIENDA SANITARIA PROVINCIALE
CROTONE



REGIONE CALABRIA

e) La distribuzione diretta dei farmaci.

L'azienda ha indetto gara di appalto per i lavori di ristrutturazione dei locali da adibire al nuovo pronto soccorso del P.O. "S. Giovanni di Dio" per un importo di Euro 1.300.000,00 pari all'assegnazione del Programma Straordinario di Investimenti di cui all'art. 20 della Legge 67/88 e che la Regione Calabria ha finanziato con la deliberazione n. 286 del 21 luglio 2016 anche se non ha ancora provveduto alla liquidazione.

In termini di servizi e prestazioni sono stati garantiti i livelli essenziali di assistenza.

Il personale dipendente, dirigenza e comparto, ha registrato una diminuzione di unità rispetto all'anno precedente (-18 unità).

Il Bilancio di Esercizio dell'anno 2018 si è pertanto attestato ad una Perdita di Esercizio di Euro 30.189.924,21.

IL COMMISSARIO

(Dott. Antonio GRAZIANO)

PAGAMENTI

SIOPE

Pagina 1

Ente Codice	024073827000000
Ente Descrizione	AZIENDA SANITARIA PROVINCIALE DI CROTONE
Categoria	Strutture sanitarie
Sotto Categoria	ASL
Periodo	ANNUALE 2018
Prospetto	PAGAMENTI
Tipo Report	Semplice
Data ultimo aggiornamento	11-apr-2019
Data stampa	15-apr-2019
Importi in EURO	

Importo nel periodo **Importo a tutto il periodo**

PERSONALE

		86.528.753,92	86.528.753,92
1103	Competenze a favore del personale a tempo indeterminato, al netto degli arretrati attribuiti	34.733.897,93	34.733.897,93
1104	Arretrati di anni precedenti al personale a tempo indeterminato	552.903,06	552.903,06
1105	Competenze a favore del personale a tempo determinato, al netto degli arretrati attribuiti	1.772.836,46	1.772.836,46
1106	Arretrati di anni precedenti al personale a tempo determinato	36.769,45	36.769,45
1203	Altre ritenute al personale per conto di terzi	2.580.906,16	2.580.906,16
1204	Ritenute previdenziali e assistenziali al personale a tempo indeterminato	11.391.428,00	11.391.428,00
1205	Ritenute erariali a carico del personale a tempo indeterminato	12.125.369,69	12.125.369,69
1206	Ritenute previdenziali e assistenziali al personale a tempo determinato	264.612,21	264.612,21
1207	Ritenute erariali a carico del personale a tempo determinato	1.490.472,49	1.490.472,49
1303	Contributi aggiuntivi	1.070,00	1.070,00
1304	Contributi obbligatori per il personale a tempo indeterminato	19.334.240,98	19.334.240,98
1305	Contributi previdenza complementare per il personale a tempo indeterminato	56.420,58	56.420,58
1306	Contributi obbligatori per il personale a tempo determinato	450.064,20	450.064,20
1403	Indennizzi	1.579,67	1.579,67
1501	Trattamento di missione e rimborsi spese viaggi	133.144,46	133.144,46
1599	Altri oneri per il personale	1.603.038,58	1.603.038,58

ACQUISTO DI BENI

		43.363.053,41	43.363.053,41
2101	Prodotti farmaceutici	25.637.373,11	25.637.373,11
2102	Emoderivati	449.154,86	449.154,86
2103	Prodotti dietetici	107.183,03	107.183,03
2104	Materiali per la profilassi (vaccini)	5.891,00	5.891,00
2110	Materiali e prodotti per uso veterinario	59.815,59	59.815,59
2112	Dispositivi medici	12.859.334,92	12.859.334,92
2113	Prodotti chimici	2.728.193,68	2.728.193,68
2198	Altri acquisti di beni sanitari	230.707,31	230.707,31
2201	Prodotti alimentari	5.061,04	5.061,04
2202	Materiali di guardaroba, di pulizia e di convivenza in genere	594.877,08	594.877,08
2203	Combustibili, carburanti e lubrificanti	164.130,12	164.130,12
2204	Supporti informatici e cancelleria	437.918,60	437.918,60
2205	Pubblicazioni, giornali e riviste	5.164,36	5.164,36
2206	Acquisto di materiali per la manutenzione	68.843,76	68.843,76
2298	Altri beni non sanitari	9.404,95	9.404,95

ACQUISTI DI SERVIZI

		153.629.949,85	153.629.949,85
3101	Acquisti di servizi sanitari per medicina di base dalle strutture sanitarie pubbliche della Regione/Provincia autonoma di appartenenza	215,00	215,00
3103	Acquisti di servizi sanitari per medicina di base da soggetti convenzionali	14.569.199,06	14.569.199,06
3104	Acquisti di servizi sanitari per farmaceutica da strutture sanitarie pubbliche della Regione/Provincia autonoma di appartenenza	62.707,21	62.707,21
3106	Acquisti di servizi sanitari per farmaceutica da privati	23.683.756,56	23.683.756,56
3107	Acquisti di servizi sanitari per assistenza specialistica ambulatoriale da strutture sanitarie pubbliche della Regione/Provincia autonoma di appartenenza	17.527,50	17.527,50
3109	Acquisti di servizi sanitari per assistenza specialistica ambulatoriale da privati	11.285.334,44	11.285.334,44
3110	Acquisti di servizi sanitari per assistenza riabilitativa da strutture sanitarie pubbliche della Regione/Provincia autonoma di appartenenza	360,00	360,00
3111	Acquisti di servizi sanitari per assistenza riabilitativa da altre Amministrazioni pubbliche	230.453,94	230.453,94
3112	Acquisti di servizi sanitari per assistenza riabilitativa da privati	6.746.519,19	6.746.519,19
3113	Acquisti di servizi sanitari per assistenza integrativa e protesica da strutture sanitarie pubbliche della Regione/Provincia autonoma di appartenenza	733.731,76	733.731,76

Importo nel periodo Importo a tutto il periodo

		Importo nel periodo	Importo a tutto il periodo
3115	Acquisti di servizi sanitari per assistenza integrativa e protesica da privati	5.835.545,12	5.835.545,12
3119	Acquisti di prestazioni di psichiatria residenziale e semiresidenziale da strutture sanitarie pubbliche della Regione/Provincia autonoma di appartenenza	238.858,90	238.858,90
3120	Acquisti di prestazioni di psichiatria residenziale e semiresidenziale da altre Amministrazioni pubbliche	37.885,72	37.885,72
3121	Acquisti di prestazioni di psichiatria residenziale e semiresidenziale da privati	5.760.402,99	5.760.402,99
3122	Acquisti di prestazioni di distribuzione farmaci file F da strutture sanitarie pubbliche della Regione/Provincia autonoma di appartenenza	1.143.184,69	1.143.184,69
3129	Acquisti di prestazioni trasporto in emergenza e urgenza da altre Amministrazioni pubbliche	28.219,08	28.219,08
3130	Acquisti di prestazioni trasporto in emergenza e urgenza da privati	616.526,18	616.526,18
3133	Acquisti di prestazioni socio sanitarie a rilevanza sanitaria da privati	58.462.518,31	58.462.518,31
3135	Consulenze, collaborazioni, interinale e altre prestazioni di lavoro sanitarie e sociosanitarie da altre Amministrazioni pubbliche	11.668,17	11.668,17
3136	Consulenze, collaborazioni, interinale e altre prestazioni di lavoro sanitarie e sociosanitarie da privati	202.197,71	202.197,71
3137	Altri acquisti di servizi e prestazioni sanitarie da strutture sanitarie pubbliche della Regione/Provincia autonoma di appartenenza	6.341,25	6.341,25
3138	Altri acquisti di servizi e prestazioni sanitarie da altre Amministrazioni pubbliche	3.066,35	3.066,35
3150	Ritenute erariali sui compensi ai medici di base in convenzione	2.963.936,12	2.963.936,12
3151	Contributi previdenziali e assistenziali sui compensi ai medici di base in convenzione	4.205.661,08	4.205.661,08
3153	Ritenute erariali sui compensi ai medici specialisti ambulatoriali	819.350,70	819.350,70
3154	Contributi previdenziali e assistenziali sui compensi ai medici specialisti ambulatoriali	1.074.725,88	1.074.725,88
3198	Altri acquisti di servizi e prestazioni sanitarie da altri soggetti	670,50	670,50
3199	Acquisti di servizi sanitari derivanti da sopravvenienze	313.561,23	313.561,23
3203	Consulenze, collaborazioni, interinale e altre prestazioni di lavoro non sanitarie da privati	251.158,78	251.158,78
3204	Servizi ausiliari e spese di pulizia	2.393.835,34	2.393.835,34
3205	Buoni pasto e mensa per il personale dipendente	459.982,70	459.982,70
3206	Mensa per degenti	1.225.259,24	1.225.259,24
3207	Riscaldamento	850.150,00	850.150,00
3208	Utenze e canoni per telefonia e reti di trasmissione	248.066,55	248.066,55
3209	Utenze e canoni per energia elettrica	991.391,06	991.391,06
3210	Utenze e canoni per altri servizi	276.575,84	276.575,84
3211	Assicurazioni	432.412,30	432.412,30
3212	Assistenza informatica e manutenzione software	630.516,22	630.516,22
3213	Corsi di formazione esternalizzata	23.417,39	23.417,39
3214	Manutenzione ordinaria e riparazioni di immobili e loro pertinenze	999.950,64	999.950,64
3216	Manutenzione ordinaria e riparazioni di attrezzature tecnico-scientifico sanitarie	1.527.091,14	1.527.091,14
3217	Manutenzione ordinaria e riparazioni di automezzi	53.172,57	53.172,57
3218	Altre spese di manutenzione ordinaria e riparazioni	167.207,01	167.207,01
3219	Spese legali	2.238.939,34	2.238.939,34
3220	Smaltimento rifiuti	233.987,70	233.987,70
3221	Manutenzione e riparazione agli impianti e macchinari	86.100,91	86.100,91
3222	Manutenzione e riparazione ai mobili e arredi	7.814,00	7.814,00
3299	Altre spese per servizi non sanitari	1.478.796,48	1.478.796,48

CONTRIBUTI E TRASFERIMENTI**361.720,08****361.720,08**

4201	Contributi e trasferimenti ad altre imprese	34.017,06	34.017,06
4202	Contributi e trasferimenti a famiglie	319.520,01	319.520,01
4203	Contributi e trasferimenti a istituzioni sociali private	8.183,01	8.183,01

ALTRE SPESE CORRENTI**17.909.723,55****17.909.723,55**

5101	Concorsi, recuperi e rimborsi ad Amministrazioni Pubbliche	13.777,08	13.777,08
------	--	-----------	-----------

Importo nel periodo Importo a tutto il
pe riodo

5103	Altri concorsi, recuperi e rimborsi a soggetti privati	60,00	60,00
5201	Noleggi	1.380.980,27	1.380.980,27
5202	Locazioni	754.330,58	754.330,58
5205	Licenze software	88.999,60	88.999,60
5304	Interessi passivi per anticipazioni di cassa	2.430.202,85	2.430.202,85
5306	Interessi passivi v/fornitori	5.451.644,97	5.451.644,97
5308	Altri oneri finanziari	1.445.453,40	1.445.453,40
5401	IRAP	4.178.243,96	4.178.243,96
5404	IVA	403.774,09	403.774,09
5499	Altri tributi	259.566,40	259.566,40
5502	Acquisti di beni e servizi con i fondi economali	99.861,07	99.861,07
5503	Indennita', rimborso spese ed oneri sociali per gli organi direttivi e Collegio sindacale	199.298,39	199.298,39
5504	Commissioni e Comitati	22.055,14	22.055,14
5506	Ritenute erariali su indennita' a organi istituzionali e altri compensi	86.183,69	86.183,69
5507	Contributi previdenziali e assistenziali su indennita' a organi istituzionali e altri compensi	784.511,77	784.511,77
5509	Altre ritenute per conto di terzi su indennita' a organi istituzionali e altri compensi	5.000,00	5.000,00
5510	Ritenute previdenziali ed assistenziali a carico degli organi istituzionali	40.529,38	40.529,38
5598	Altri oneri della gestione corrente	5.609,59	5.609,59
5599	Altre spese correnti derivanti da sopravvenienze	259.641,32	259.641,32

INVESTIMENTI FISSI

		2.737.247,46	2.737.247,46
6102	Fabbricati	1.069.344,99	1.069.344,99
6103	Impianti e macchinari	196.693,16	196.693,16
6104	Attrezzature sanitarie e scientifiche	1.290.979,44	1.290.979,44
6105	Mobili e arredi	119.721,74	119.721,74
6106	Automezzi	32.884,63	32.884,63
6199	Altri beni materiali	27.623,50	27.623,50

OPERAZIONI FINANZIARIE

		267.016,56	267.016,56
7100	Versamenti a conti bancari di deposito	217.014,25	217.014,25
7500	Altre operazioni finanziarie	50.002,31	50.002,31

SPESE PER RIMBORSO DI PRESTITI

		296.961.874,89	296.961.874,89
8100	Rimborso anticipazioni di cassa	296.961.874,89	296.961.874,89

PAGAMENTI DA REGOLARIZZARE

		0,00	0,00
9997	Pagamenti da regolarizzare per pignoramenti (pagamenti codificati dal cassiere)	0,00	0,00
9998	PAGAMENTI DA REGOLARIZZARE DERIVANTI DAL RIMBORSO DELLE ANTICIPAZIONI DI CASSA (pagamenti codificati dal cassiere)	0,00	0,00
9999	ALTRI PAGAMENTI DA REGOLARIZZARE (pagamenti codificati dal cassiere)	0,00	0,00

TOTALE PAGAMENTI

601.759.339,72

601.759.339,72

Ente Codice	024073827000000
Ente Descrizione	AZIENDA SANITARIA PROVINCIALE DI CROTONE
Categoria	Strutture sanitarie
Sotto Categoria	ASL
Periodo	ANNUALE 2018
Prospetto	INCASSI
Tipo Report	Semplice
Data ultimo aggiornamento	11-apr-2019
Data stampa	15-apr-2019
Importi in EURO	

Importo nel periodo Importo a tutto il periodo

ENTRATE DERIVANTI DALLA PRESTAZIONE DI SERVIZI

		2.849.734,32	2.849.734,32
1100	Compartecipazione alla spesa per prestazioni sanitarie (ticket)	1.658.932,81	1.658.932,81
1400	Entrate per prestazioni sanitarie e sociosanitarie a rilevanza sanitaria ad altre Amministrazioni pubbliche	5.488,16	5.488,16
1500	Entrate per prestazioni sanitarie erogate a soggetti privati	374.594,04	374.594,04
1600	Entrate per prestazioni sanitarie erogate in regime di intramoenia	810.142,26	810.142,26
1800	Entrate per prestazioni di servizi derivanti da sopravvenienze attive	577,05	577,05

CONTRIBUTI E TRASFERIMENTI CORRENTI

		288.582.859,91	288.582.859,91
2101	Contributi e trasferimenti correnti da Stato	267.855,40	267.855,40
2102	Contributi e trasferimenti correnti da Regione e Prov. Autonoma per quota fondo sanitario regionale indistinto	250.823.732,15	250.823.732,15
2104	Contributi e trasferimenti correnti da Regione e Prov. Autonoma extra fondo sanitario vincolato	2.800.190,71	2.800.190,71
2105	Altri contributi e trasferimenti correnti da Regione e Prov. Autonoma	34.691.081,65	34.691.081,65

ALTRE ENTRATE CORRENTI

		514.896,24	514.896,24
3105	Riscossioni IVA	7.338,28	7.338,28
3106	Altri concorsi, recuperi e rimborsi	402.412,28	402.412,28
3201	Fitti attivi	15.413,19	15.413,19
3204	Altri proventi	89.732,49	89.732,49

OPERAZIONI FINANZIARIE

		15.765.437,53	15.765.437,53
6430	Acconti erogati dalla Regione/Provincia autonoma	15.214.607,56	15.214.607,56
6500	Altre operazioni finanziarie	550.829,97	550.829,97

ENTRATE DERIVANTI DA ACCENSIONE DI PRESTITI

		293.021.171,94	293.021.171,94
7100	Anticipazioni di cassa	293.021.171,94	293.021.171,94

INCASSI DA REGOLARIZZARE

		0,00	0,00
9998	Incassi da regolarizzare derivanti dalle anticipazioni di cassa (riscossioni codificate dal cassiere)	0,00	0,00
9999	Altri incassi da regolarizzare (riscossioni codificate dal cassiere)	0,00	0,00

TOTALE INCASSI

600.734.099,94 600.734.099,94

PORTALE ENTI



TOTALI Bilancio Documenti Elenchi di pagamento Pignoramenti
 SALDO CONTABILE Saldo Banca d'Italia Saldo esercizio Verifica di cassa

Grafici e statistiche Elenco conti
 Istituto: 01005 - Ente: 0003908 - AZIENDA SANITARIA PROVINCIALE DI CROTONE - Esercizio: 2018

SALDO CONTABILE LISTA

Data contabile	Saldo conti correnti	Saldo Banca d'Italia	Saldo conti correnti di cui vincolati
31/12/2018	0,00	6.534.503,33	0,00
28/12/2018	0,00	6.534.503,33	6.534.503,33
27/12/2018	0,00	6.534.503,33	0,00
24/12/2018	0,00	6.534.503,33	6.534.503,33
21/12/2018	0,00	6.534.503,33	0,00
20/12/2018	0,00	6.534.503,33	0,00
19/12/2018	0,00	6.534.503,33	0,00
18/12/2018	0,00	6.534.503,33	0,00
17/12/2018	0,00	6.534.503,33	66.796.961,66
14/12/2018	0,00	6.534.503,33	66.796.961,66
13/12/2018	0,00	6.534.503,33	0,00
12/12/2018	0,00	6.534.503,33	0,00
11/12/2018	0,00	6.534.503,33	0,00
10/12/2018	0,00	6.534.503,33	0,00
07/12/2018	0,00	6.534.503,33	3.127.703,36
06/12/2018	0,00	6.534.503,33	0,00
05/12/2018	0,00	6.534.503,33	0,00
04/12/2018	0,00	6.534.503,33	33.919.661,34
03/12/2018	0,00	6.534.503,33	0,00
30/11/2018	0,00	6.534.503,33	37.047.364,70
138 righe Visualizzati 20 di 138 elementi			

Data da

a

DETTAGLIO DATA 31/12/2018

Saldo conti correnti	di cui vincolati	di cui vincolati
Saldo Banca d'Italia		6.534.503,33
1 Totale		6.534.503,33
Assegnazioni Banca d'Italia utilizzabili		0,00
utilizzate		0,00
Fido accordato		0,00
Anticipazione accordata		66.796.961,66
2 Totale		66.796.961,66
Somme vincolate		0,00
di cui svincolati Banca d'Italia		0,00
di cui svincolati conti correnti		0,00
di cui svincolati giornalieri		0,00
Somme riservate		3.127.703,36
Mandati da pagare		0,00
Utilizzo anticipazione		33.919.661,34
Vincoli speciali		0,00
3 Totale		37.047.364,70
Totale pignoramenti		4.842.319,64
di cui su Ordinario		4.842.319,64
di cui su Vincoli		0,00
Disponibilità		31.441.780,65



AZIENDA SANITARIA PROVINCIALE
CROTONE



ATTESTAZIONE AI FINI DELL'ART. 41 DEL D.L. N. 66/2014

Relazione Tempestività dei Pagamenti delle Transazioni Commerciali.

Il D.P.C.M. 22 settembre 2014 consente alle Pubbliche Amministrazioni di dare attuazione all'Obbligo di Pubblicazione dell'Indicatore di Tempestività dei pagamenti previsto dall'art. 33, comma 1 D.Lgs. 33/2013, così come modificato dal D.L. n. 66/2014.

La norma citata prevede:

La Pubblicazione, con cadenza trimestrale, di un indicatore dei propri tempi medi di pagamento relativi agli acquisti di beni, servizi e forniture, denominato "Indicatore trimestrale ed annuale di tempestività dei pagamenti".

La modalità di calcolo dell'indicatore di tempestività dei pagamenti è stato eseguito come indicato dall'art. 9 del D.P.C.M. sopra citato.

L'Azienda ha pubblicato sul proprio sito istituzionale, alla voce "Amministrazione Trasparente", per l'anno 2018, sia l'indicatore di tempestività annuale dei pagamenti, sia quello dei quattro trimestri, con l'indicazione del totale pagato, e della numerosità dei pagamenti.

E' pubblicato sullo stesso sito l'elenco dei pagamenti con l'indicazione delle fatture con gli importi e le scadenze.

Si precisa che i pagamenti effettuati oltre i termini previsti dal D.Lgs. n. 231/2002 sono dovuti a mancanza di cassa dell'Azienda.

Con il completamento del sistema di certificazione dei crediti vantati verso la Pubblica Amministrazione, si giungerà ad un reale monitoraggio dei debiti e dei pagamenti verso i fornitori di beni e servizi.

Con trasferimenti regionali straordinari, si potrebbe procedere a pagare i debiti pregressi, al fine di poter quanto prima rientrare nei termini di pagamento come per legge, ora a sessanta giorni.

La presente relazione viene allegata al Bilancio Consuntivo dell'anno 2018.

MODELLO DI RILEVAZIONE DELLO STATO PATRIMONIALE

STRUTTURA RILEVATA			
REGIONE	1	8	0
AZIENDA / ISTITUTO	2	0	2

OGGETTO DELLA RILEVAZIONE			
ANNO	2	0	8
TRIMESTRE:	1	2	4
PREVENTIVO	<input type="checkbox"/>	CONSUNTIVO <input checked="" type="checkbox"/>	

APPROVAZIONE BILANCIO DA PARTE DEL COLLEGIO SINDACALE	
SI <input type="checkbox"/>	NO <input type="checkbox"/>

ATTIVITA'

(migliaia di euro)

Cons	CODICE	DESCRIZIONE	IMPORTO
	AAZ999	A) IMMOBILIZZAZIONI	37.977.589,96
	AAA000	A.I) IMMOBILIZZAZIONI IMMATERIALI	186.762,97
	AAA010	A.I.1) Costi di impianto e di ampliamento	186.762,97
	AAA020	A.I.1.a) Costi di impianto e di ampliamento	1.367.262,13
	AAA030	A.I.1.b) F.do Amm.to costi di impianto e di ampliamento	1.180.499,16
	AAA040	A.I.2) Costi di ricerca e sviluppo	-
	AAA050	A.I.2.a) Costi di ricerca e sviluppo	
	AAA060	A.I.2.b) F.do Amm.to costi di ricerca e sviluppo	
	AAA070	A.I.3) Diritti di brevetto e diritti di utilizzazione delle opere d'ingegno	-
	AAA080	A.I.3.a) Diritti di brevetto e diritti di utilizzazione delle opere d'ingegno - derivanti	
	AAA090	A.I.3.b) F.do Amm.to diritti di brevetto e diritti di utilizzazione delle opere	
	AAA100	A.I.3.c) Diritti di brevetto e diritti di utilizzazione delle opere d'ingegno - altri	
	AAA110	A.I.3.d) F.do Amm.to diritti di brevetto e diritti di utilizzazione delle opere	
	AAA120	A.I.4) Immobilizzazioni immateriali in corso e acconti	
	AAA130	A.I.5) Altre immobilizzazioni immateriali	-
	AAA140	A.I.5.a) Concessioni, licenze, marchi e diritti simili	
	AAA150	A.I.5.b) F.do Amm.to concessioni, licenze, marchi e diritti simili	
	AAA160	A.I.5.c) Migliorie su beni di terzi	
	AAA170	A.I.5.d) F.do Amm.to migliorie su beni di terzi	
	AAA180	A.I.5.e) Pubblicità	
	AAA190	A.I.5.f) F.do Amm.to pubblicità	
	AAA200	A.I.5.g) Altre immobilizzazioni immateriali	
	AAA210	A.I.5.h) F.do Amm.to altre immobilizzazioni immateriali	
	AAA220	A.I.6) Fondo Svalutazione immobilizzazioni immateriali	-
	AAA230	A.I.6.a) F.do Svalut. Costi di impianto e di ampliamento	
	AAA240	A.I.6.b) F.do Svalut. Costi di ricerca e sviluppo	
	AAA250	A.I.6.c) F.do Svalut. Diritti di brevetto e diritti di utilizzazione delle opere d'ingegno	
	AAA260	A.I.6.d) F.do Svalut. Altre immobilizzazioni immateriali	
	AAA270	A.II) IMMOBILIZZAZIONI MATERIALI	37.790.775,34
	AAA280	A.II.1) Terreni	1.956.500,00
	AAA290	A.II.1.a) Terreni disponibili	1.956.500,00
	AAA300	A.II.1.b) Terreni indisponibili	
	AAA310	A.II.2) Fabbricati	17.253.077,59
	AAA320	A.II.2.a) Fabbricati non strumentali (disponibili)	-
	AAA330	A.II.2.a.1) Fabbricati non strumentali (disponibili)	
	AAA340	A.II.2.a.2) F.do Amm.to Fabbricati non strumentali (disponibili)	
	AAA350	A.II.2.b) Fabbricati strumentali (indisponibili)	17.253.077,59
	AAA360	A.II.2.b.1) Fabbricati strumentali (indisponibili)	33.528.548,75
	AAA370	A.II.2.b.2) F.do Amm.to Fabbricati strumentali (indisponibili)	16.275.471,16
	AAA380	A.II.3) Impianti e macchinari	431.089,00
	AAA390	A.II.3.a) Impianti e macchinari	3.275.753,66

	AAA400	A.II.3.b) F.do Amm.to Impianti e macchinari	2.844.664,66
	AAA410	A.II.4) Attrezzature sanitarie e scientifiche	6.117.581,61
	AAA420	A.II.4.a) Attrezzature sanitarie e scientifiche	42.514.737,80
	AAA430	A.II.4.b) F.do Amm.to Attrezzature sanitarie e scientifiche	36.397.156,19
	AAA440	A.II.5) Mobili e arredi	304.343,75
	AAA450	A.II.5.a) Mobili e arredi	2.678.037,72
	AAA460	A.II.5.b) F.do Amm.to Mobili e arredi	2.373.693,97
	AAA470	A.II.6) Automezzi	286.124,14
	AAA480	A.II.6.a) Automezzi	2.074.486,15
	AAA490	A.II.6.b) F.do Amm.to Automezzi	1.788.362,01
	AAA500	A.II.7) Oggetti d'arte	
	AAA510	A.II.8) Altre immobilizzazioni materiali	11.442.059,25
	AAA520	A.II.8.a) Altre immobilizzazioni materiali	18.508.245,81
	AAA530	A.II.8.b) F.do Amm.to Altre immobilizzazioni materiali	7.066.186,56
	AAA540	A.II.9) Immobilizzazioni materiali in corso e acconti	
	AAA550	A.II.10) Fondo Svalutazione immobilizzazioni materiali	-
	AAA560	A.II.10.a) F.do Svalut. Terreni	
	AAA570	A.II.10.b) F.do Svalut. Fabbricati	
	AAA580	A.II.10.c) F.do Svalut. Impianti e macchinari	
	AAA590	A.II.10.d) F.do Svalut. Attrezzature sanitarie e scientifiche	
	AAA600	A.II.10.e) F.do Svalut. Mobili e arredi	
	AAA610	A.II.10.f) F.do Svalut. Automezzi	
	AAA620	A.II.10.g) F.do Svalut. Oggetti d'arte	
	AAA630	A.II.10.h) F.do Svalut. Altre immobilizzazioni materiali	
	AAA640	A.III) IMMOBILIZZAZIONI FINANZIARIE	51,65
	AAA650	A.III.1) Crediti finanziari	-
	AAA660	A.III.1.a) Crediti finanziari v/Stato	
	AAA670	A.III.1.b) Crediti finanziari v/Regione	
	AAA680	A.III.1.c) Crediti finanziari v/partecipate	
	AAA690	A.III.1.d) Crediti finanziari v/altri	-
	AAA700	A.III.2) Titoli	51,65
	AAA710	A.III.2.a) Partecipazioni	
	AAA720	A.III.2.b) Altri titoli	51,65
	AAA730	A.III.2.b.1) Titoli di Stato	
	AAA740	A.III.2.b.2) Altre Obbligazioni	
	AAA750	A.III.2.b.3) Titoli azionari quotati in Borsa	
	AAA760	A.III.2.b.4) Titoli diversi	51,65
	ABZ999	B) ATTIVO CIRCOLANTE	112.012.348,34
	ABA000	B.I) RIMANENZE	9.513.499,34
	ABA010	B.I.1) Rimanenze beni sanitari	9.189.675,70
	ABA020	B.I.1.a) Prodotti farmaceutici ed emoderivati	4.321.483,00
	ABA030	B.I.1.b) Sangue ed emocomponenti	
	ABA040	B.I.1.c) Dispositivi medici	3.514.028,48
	ABA050	B.I.1.d) Prodotti dietetici	113.051,21
	ABA060	B.I.1.e) Materiali per la profilassi (vaccini)	98.745,41
	ABA070	B.I.1.f) Prodotti chimici	994.698,39
	ABA080	B.I.1.g) Materiali e prodotti per uso veterinario	-
	ABA090	B.I.1.h) Altri beni e prodotti sanitari	147.669,21
	ABA100	B.I.1.i) Acconti per acquisto di beni e prodotti sanitari	
	ABA110	B.I.2) Rimanenze beni non sanitari	323.823,64
	ABA120	B.I.2.a) Prodotti alimentari	1.391,09
	ABA130	B.I.2.b) Materiali di guardaroba, di pulizia, e di convivenza in genere	111.656,45
	ABA140	B.I.2.c) Combustibili, carburanti e lubrificanti	
	ABA150	B.I.2.d) Supporti informatici e cancelleria	163.099,30
	ABA160	B.I.2.e) Materiale per la manutenzione	47.676,80
	ABA170	B.I.2.f) Altri beni e prodotti non sanitari	
	ABA180	B.I.2.g) Acconti per acquisto di beni e prodotti non sanitari	
	ABA190	B.II) CREDITI	92.645.168,29
	ABA200	B.II.1) Crediti v/Stato	944.081,09
SS	ABA210	B.II.1.a) Crediti v/Stato per spesa corrente - Integrazione a norma del D.L.vo	
SS	ABA220	B.II.1.b) Crediti v/Stato per spesa corrente - FSN	573.090,23
S	ABA230	B.II.1.c) Crediti v/Stato per mobilità attiva extraregionale	
	ABA240	B.II.1.d) Crediti v/Stato per mobilità attiva internazionale	
SS	ABA250	B.II.1.e) Crediti v/Stato per acconto quota fabbisogno sanitario regionale standard	
SS	ABA260	B.II.1.f) Crediti v/Stato per finanziamento sanitario aggiuntivo corrente	
SS	ABA270	B.II.1.g) Crediti v/Stato per spesa corrente - altro	
SS	ABA280	B.II.1.h) Crediti v/Stato per finanziamenti per investimenti	285.913,15
	ABA290	B.II.1.i) Crediti v/Stato per ricerca	-
SS	ABA300	B.II.1.i.1) Crediti v/Stato per ricerca corrente - Ministero della Salute	
SS	ABA310	B.II.1.i.2) Crediti v/Stato per ricerca finalizzata - Ministero della Salute	
SS	ABA320	B.II.1.i.3) Crediti v/Stato per ricerca - altre Amministrazioni centrali	
SS	ABA330	B.II.1.i.4) Crediti v/Stato per ricerca - finanziamenti per investimenti	
	ABA340	B.II.1.i) Crediti v/prefetture	85.077,71

	ABA350	B.II.2) Crediti v/Regione o Provincia Autonoma	69.645.448,51
	ABA360	B.II.2.a) Crediti v/Regione o Provincia Autonoma per spesa corrente	59.888.070,63
RR	ABA370	B.II.2.a.1) Crediti v/Regione o Provincia Autonoma per spesa corrente - IRAP	
RR	ABA380	B.II.2.a.2) Crediti v/Regione o Provincia Autonoma per spesa corrente -	
RR	ABA390	B.II.2.a.3) Crediti v/Regione o Provincia Autonoma per quota FSR	59.888.070,63
R	ABA400	B.II.2.a.4) Crediti v/Regione o Provincia Autonoma per mobilità attiva	
S	ABA410	B.II.2.a.5) Crediti v/Regione o Provincia Autonoma per mobilità attiva	
RR	ABA420	B.II.2.a.6) Crediti v/Regione o Provincia Autonoma per acconto quota FSR	
RR	ABA430	B.II.2.a.7) Crediti v/Regione o Provincia Autonoma per finanziamento sanitario	
RR	ABA440	B.II.2.a.8) Crediti v/Regione o Provincia Autonoma per finanziamento sanitario	
RR	ABA450	B.II.2.a.9) Crediti v/Regione o Provincia Autonoma per spesa corrente - altro	
RR	ABA460	B.II.2.a.10) Crediti v/Regione o Provincia Autonoma per ricerca	
	ABA470	B.II.2.b) Crediti v/Regione o Provincia Autonoma per versamenti a patrimonio	9.757.377,88
RR	ABA480	B.II.2.b.1) Crediti v/Regione o Provincia Autonoma per finanziamenti per	5.500.000,00
RR	ABA490	B.II.2.b.2) Crediti v/Regione o Provincia Autonoma per incremento fondo	
RR	ABA500	B.II.2.b.3) Crediti v/Regione o Provincia Autonoma per ripiano perdite	4.257.377,88
RR	ABA510	B.II.2.b.4) Crediti v/Regione per copertura debiti al 31/12/2005	
RR	ABA520	B.II.2.b.5) Crediti v/Regione o Provincia Autonoma per ricostituzione risorse da	
	ABA530	B.II.3) Crediti v/Comuni	29.000,60
	ABA540	B.II.4) Crediti v/Aziende sanitarie pubbliche	9.086.785,96
	ABA550	B.II.4.a) Crediti v/Aziende sanitarie pubbliche della Regione	9.086.630,90
R	ABA560	B.II.4.a.1) Crediti v/Aziende sanitarie pubbliche della Regione - per mobilità in	
RR	ABA570	B.II.4.a.2) Crediti v/Aziende sanitarie pubbliche della Regione - per mobilità	
RR	ABA580	B.II.4.a.3) Crediti v/Aziende sanitarie pubbliche della Regione - per altre	9.086.630,90
RR	ABA590	B.II.4.b) Acconto quota FSR da distribuire	
S	ABA600	B.II.4.c) Crediti v/Aziende sanitarie pubbliche Extraregione	155,06
	ABA610	B.II.5) Crediti v/società partecipate e/o enti dipendenti della Regione	-
	ABA620	B.II.5.a) Crediti v/enti regionali	
	ABA630	B.II.5.b) Crediti v/sperimentazioni gestionali	
	ABA640	B.II.5.c) Crediti v/altre partecipate	
	ABA650	B.II.6) Crediti v/Erario	1.112.541,00
	ABA660	B.II.7) Crediti v/altri	11.827.311,13
	ABA670	B.II.7.a) Crediti v/clienti privati	7.248.249,48
	ABA680	B.II.7.b) Crediti v/gestioni liquidatorie	
	ABA690	B.II.7.c) Crediti v/altri soggetti pubblici	755.245,22
	ABA700	B.II.7.d) Crediti v/altri soggetti pubblici per ricerca	
	ABA710	B.II.7.e) Altri crediti diversi	3.823.816,43
	ABA720	B.III) ATTIVITA' FINANZIARIE CHE NON COSTITUISCONO IMMOBILIZZAZIONI	-
	ABA730	B.III.1) Partecipazioni che non costituiscono immobilizzazioni	
	ABA740	B.III.2) Altri titoli che non costituiscono immobilizzazioni	
	ABA750	B.IV) DISPONIBILITA' LIQUIDE	9.853.680,71
	ABA760	B.IV.1) Cassa	16.311,68
	ABA770	B.IV.2) Istituto Tesoriere	7.601.714,31
	ABA780	B.IV.3) Tesoreria Unica	
	ABA790	B.IV.4) Conto corrente postale	2.235.654,72
	ACZ999	C) RATEI E RISCONTI ATTIVI	429.496,67
	ACA000	C.I) RATEI ATTIVI	1.554,96
	ACA010	C.I.1) Ratei attivi	1.554,96
R	ACA020	C.I.2) Ratei attivi v/Aziende sanitarie pubbliche della Regione	
	ACA030	C.II) RISCONTI ATTIVI	427.941,71
	ACA040	C.II.1) Risconti attivi	427.941,71
R	ACA050	C.II.2) Risconti attivi v/Aziende sanitarie pubbliche della Regione	
	ADZ999	D) CONTI D'ORDINE	11.606,83
	ADA000	D.I) CANONI DI LEASING ANCORA DA PAGARE	
	ADA010	D.II) DEPOSITI CAUZIONALI	11.606,83
	ADA020	D.III) BENI IN COMODATO	
	ADA030	D.IV) ALTRI CONTI D'ORDINE	

MODELLO DI RILEVAZIONE DELLO STATO PATRIMONIALE

STRUTTURA RILEVATA	
REGIONE	1 8 0 AZIENDA / ISTITUTO 2 0 2

OGGETTO DELLA RILEVAZIONE	
ANNO	2 0 1 8
TRIMESTRE:	1 3 4
PREVENTIVO	CONSUNTIVO x

APPROVAZIONE BILANCIO DA PARTE DEL COLLEGIO SINDACALE	
SI	NO

PASSIVITA'

(migliaia di euro)

Cons	CODICE	DESCRIZIONE	IMPORTO
	PAZ999	A) PATRIMONIO NETTO	- 69.973.346,73
	PAA000	A.I) FONDO DI DOTAZIONE	12.224.432,14
	PAA010	A.II) FINANZIAMENTI PER INVESTIMENTI	18.299.903,71
	PAA020	<i>A.II.1) Finanziamenti per beni di prima dotazione</i>	
	PAA030	<i>A.II.2) Finanziamenti da Stato per investimenti</i>	3.593.241,25
	PAA040	A.II.2.a) Finanziamenti da Stato per investimenti - ex art. 20 legge 67/88	-
	PAA050	A.II.2.b) Finanziamenti da Stato per investimenti - ricerca	
	PAA060	A.II.2.c) Finanziamenti da Stato per investimenti - altro	3.593.241,25
	PAA070	<i>A.II.3) Finanziamenti da Regione per investimenti</i>	13.562.733,11
	PAA080	<i>A.II.4) Finanziamenti da altri soggetti pubblici per investimenti</i>	
	PAA090	<i>A.II.5) Finanziamenti per investimenti da rettifica contributi in conto esercizio</i>	1.143.929,35
	PAA100	A.III) RISERVE DA DONAZIONI E LASCITI VINCOLATI AD INVESTIMENTI	-
	PAA110	A.IV) ALTRE RISERVE	-
	PAA120	<i>A.IV.1) Riserve da rivalutazioni</i>	
	PAA130	<i>A.IV.2) Riserve da plusvalenze da reinvestire</i>	
	PAA140	<i>A.IV.3) Contributi da reinvestire</i>	
	PAA150	<i>A.IV.4) Riserve da utili di esercizio destinati ad investimenti</i>	
	PAA160	<i>A.IV.5) Riserve diverse</i>	
	PAA170	A.V) CONTRIBUTI PER RIPIANO PERDITE	3.009.134,88
	PAA180	<i>A.V.1) Contributi per copertura debiti al 31/12/2008</i>	-
	PAA190	<i>A.V.2) Contributi per ricostituzione risorse da investimenti esercizi precedenti</i>	-
	PAA200	<i>A.V.3) Altro</i>	3.009.134,88
	PAA210	A.VI) UTILI (PERDITE) PORTATI A NUOVO	- 73.316.893,25
	PAA220	A.VII) UTILE (PERDITA) D'ESERCIZIO	- 30.189.924,21
	PBZ999	B) FONDI PER RISCHI E ONERI	4.710.555,58
	PBA000	B.I) FONDI PER IMPOSTE, ANCHE DIFFERITE	
	PBA010	B.II) FONDI PER RISCHI	2.107.066,04
	PBA020	<i>B.II.1) Fondo rischi per cause civili ed oneri processuali</i>	1.517.291,78
	PBA030	<i>B.II.2) Fondo rischi per contenzioso personale dipendente</i>	225.322,80
	PBA040	<i>B.II.3) Fondo rischi connessi all'acquisto di prestazioni sanitarie da privato</i>	
	PBA050	<i>B.II.4) Fondo rischi per copertura diretta dei rischi (autoassicurazione)</i>	
	PBA060	<i>B.II.5) Altri fondi rischi</i>	364.451,46
	PBA070	B.III) FONDI DA DISTRIBUIRE	-
	PBA080	<i>B.III.1) FSR indistinto da distribuire</i>	
	PBA090	<i>B.III.2) FSR vincolato da distribuire</i>	
	PBA100	<i>B.III.3) Fondo per ripiano disavanzi pregressi</i>	
	PBA110	<i>B.III.4) Fondo finanziamento sanitario aggiuntivo corrente LEA</i>	
	PBA120	<i>B.III.5) Fondo finanziamento sanitario aggiuntivo corrente extra LEA</i>	
	PBA130	<i>B.III.6) Fondo finanziamento per ricerca</i>	
	PBA140	<i>B.III.7) Fondo finanziamento per investimenti</i>	
	PBA150	B.IV) QUOTE INUTILIZZATE CONTRIBUTI	-
	PBA160	<i>B.IV.1) Quote inutilizzate contributi da Regione o Prov. Aut. per quota F.S. vincolato</i>	
	PBA170	<i>B.IV.2) Quote inutilizzate contributi vincolati da soggetti pubblici (extra fondo)</i>	
	PBA180	<i>B.IV.3) Quote inutilizzate contributi per ricerca</i>	
	PBA190	<i>B.IV.4) Quote inutilizzate contributi vincolati da privati</i>	
	PBA200	B.V) ALTRI FONDI PER ONERI E SPESE	2.603.489,54
	PBA210	<i>B.V.1) Fondi integrativi pensione</i>	
	PBA220	<i>B.V.2) Fondi rinnovi contrattuali</i>	2.603.489,54
	PBA230	B.V.2.a) Fondo rinnovi contrattuali personale dipendente	2.320.226,10
	PBA240	B.V.2.b) Fondo rinnovi convenzioni MMG/PLS/MCA	155.263,44
	PBA250	B.V.2.c) Fondo rinnovi convenzioni medici Sumai	128.000,00

	PBA260	B.V.3) Altri fondi per oneri e spese	-
	PCZ999	C) TRATTAMENTO FINE RAPPORTO	1.418.848,22
	PCA000	C.I) FONDO PER PREMI OPEROSITA' MEDICI SUMAI	1.418.848,22
	PCA010	C.II) FONDO PER TRATTAMENTO DI FINE RAPPORTO DIPENDENTI	
	PDZ999	D) DEBITI	214.263.048,71
	PDA000	D.I) DEBITI PER MUTUI PASSIVI	
	PDA010	D.II) DEBITI V/STATO	-
S	PDA020	D.II.1) Debiti v/Stato per mobilità passiva extraregionale	
	PDA030	D.II.2) Debiti v/Stato per mobilità passiva internazionale	
SS	PDA040	D.II.3) Acconto quota FSR v/Stato	
SS	PDA050	D.II.4) Debiti v/Stato per restituzione finanziamenti - per ricerca	
SS	PDA060	D.II.5) Altri debiti v/Stato	
	PDA070	D.III) DEBITI V/REGIONE O PROVINCIA AUTONOMA	1.176.134,23
RR	PDA080	D.III.1) Debiti v/Regione o Provincia Autonoma per finanziamenti	1.176.134,23
R	PDA090	D.III.2) Debiti v/Regione o Provincia Autonoma per mobilità passiva intraregionale	
S	PDA100	D.III.3) Debiti v/Regione o Provincia Autonoma per mobilità passiva extraregionale	
RR	PDA110	D.III.4) Acconto quota FSR da Regione o Provincia Autonoma	
	PDA120	D.III.5) Altri debiti v/Regione o Provincia Autonoma	
	PDA130	D.IV) DEBITI V/COMUNI	368,00
	PDA140	D.V) DEBITI V/AZIENDE SANITARIE PUBBLICHE	1.776.071,81
	PDA150	D.V.1) Debiti v/Aziende sanitarie pubbliche della Regione	1.776.071,81
RR	PDA160	D.V.1.a) Debiti v/Aziende sanitarie pubbliche della Regione - per quota FSR	
RR	PDA170	D.V.1.b) Debiti v/Aziende sanitarie pubbliche della Regione - per finanziamento sanitario	
RR	PDA180	D.V.1.c) Debiti v/Aziende sanitarie pubbliche della Regione - per finanziamento sanitario *	
R	PDA190	D.V.1.d) Debiti v/Aziende sanitarie pubbliche della Regione - per mobilità in compensazione	
RR	PDA200	D.V.1.e) Debiti v/Aziende sanitarie pubbliche della Regione - per mobilità non in	56.318,10
RR	PDA210	D.V.1.f) Debiti v/Aziende sanitarie pubbliche della Regione - per altre prestazioni	1.719.753,71
SS	PDA220	D.V.2) Debiti v/Aziende sanitarie pubbliche Extraregione	
R	PDA230	D.V.3) Debiti v/Aziende sanitarie pubbliche della Regione per versamenti c/patrimonio	
	PDA240	D.VI) DEBITI V/ SOCIETA' PARTECIPATE E/O ENTI DIPENDENTI DELLA REGIONE	-
	PDA250	D.VI.1) Debiti v/enti regionali	
	PDA260	D.VI.2) Debiti v/sperimentazioni gestionali	
	PDA270	D.VI.3) Debiti v/altre partecipate	
	PDA280	D.VII) DEBITI V/FORNITORI	136.655.357,32
	PDA290	D.VII.1) Debiti verso erogatori (privati accreditati e convenzionati) di prestazioni	24.553.317,92
	PDA300	D.VII.2) Debiti verso altri fornitori	112.102.039,40
	PDA310	D.VIII) DEBITI V/ISTITUTO TESORIERE	35.099.411,01
	PDA320	D.IX) DEBITI TRIBUTARI	22.105.045,06
	PDA330	D.X) DEBITI V/ISTITUTI PREVIDENZIALI, ASSISTENZIALI E SICUREZZA SOCIALE	3.901.277,31
	PDA340	D.XI) DEBITI V/ALTRI	13.549.383,97
	PDA350	D.XI.1) Debiti v/altri finanziatori	
	PDA360	D.XI.2) Debiti v/dipendenti	9.752.229,16
	PDA370	D.XI.3) Debiti v/gestioni liquidatorie	
	PDA380	D.XI.4) Altri debiti diversi	3.797.154,81
	PEZ999	E) RATEI E RISCONTI PASSIVI	329,19
	PEA000	E.I) RATEI PASSIVI	-
	PEA010	E.I.1) Ratei passivi	-
R	PEA020	E.I.2) Ratei passivi v/Aziende sanitarie pubbliche della Regione	
	PEA030	E.II) RISCONTI PASSIVI	329,19
	PEA040	E.II.1) Risconti passivi	329,19
R	PEA050	E.II.2) Risconti passivi v/Aziende sanitarie pubbliche della Regione	
	PFZ999	F) CONTI D'ORDINE	11.606,83
	PFA000	F.I) CANONI DI LEASING ANCORA DA PAGARE	
	PFA010	F.II) DEPOSITI CAUZIONALI	11.606,83
	PFA020	F.III) BENI IN COMODATO	
	PFA030	F.IV) ALTRI CONTI D'ORDINE	

MODELLO DI RILEVAZIONE DELLO STATO PATRIMONIALE

STRUTTURA RILEVATA	
REGIONE	1 8 0
AZIENDA / ISTITUTO	2 0 2

OGGETTO DELLA RILEVAZIONE	
ANNO	2 0 1 7
TRIMESTRE:	1 <input type="checkbox"/> 2 <input type="checkbox"/> 4 <input type="checkbox"/>
PREVENTIVO	<input type="checkbox"/> CONSUNTIVO <input checked="" type="checkbox"/>

APPROVAZIONE BILANCIO DA PARTE DEL COLLEGIO SINDACALE
SI <input type="checkbox"/> NO <input type="checkbox"/>

ATTIVITA'

(migliaia di euro)

Cons	CODICE	DESCRIZIONE	IMPORTO
	AAZ999	A) IMMOBILIZZAZIONI	37.361.549,25
	AAA000	A.I) IMMOBILIZZAZIONI IMMATERIALI	233.453,71
	AAA010	A.I.1) Costi di impianto e di ampliamento	233.453,71
	AAA020	A.I.1.a) Costi di impianto e di ampliamento	1.240.921,76
	AAA030	A.I.1.b) F.do Amm.to costi di impianto e di ampliamento	1.007.468,05
	AAA040	A.I.2) Costi di ricerca e sviluppo	-
	AAA050	A.I.2.a) Costi di ricerca e sviluppo	
	AAA060	A.I.2.b) F.do Amm.to costi di ricerca e sviluppo	
	AAA070	A.I.3) Diritti di brevetto e diritti di utilizzazione delle opere d'ingegno	-
	AAA080	A.I.3.a) Diritti di brevetto e diritti di utilizzazione delle opere d'ingegno - derivanti	
	AAA090	A.I.3.b) F.do Amm.to diritti di brevetto e diritti di utilizzazione delle opere	
	AAA100	A.I.3.c) Diritti di brevetto e diritti di utilizzazione delle opere d'ingegno - altri	
	AAA110	A.I.3.d) F.do Amm.to diritti di brevetto e diritti di utilizzazione delle opere	
	AAA120	A.I.4) Immobilizzazioni immateriali in corso e acconti	
	AAA130	A.I.5) Altre immobilizzazioni immateriali	-
	AAA140	A.I.5.a) Concessioni, licenze, marchi e diritti simili	
	AAA150	A.I.5.b) F.do Amm.to concessioni, licenze, marchi e diritti simili	
	AAA160	A.I.5.c) Migliorie su beni di terzi	
	AAA170	A.I.5.d) F.do Amm.to migliorie su beni di terzi	
	AAA180	A.I.5.e) Pubblicità	
	AAA190	A.I.5.f) F.do Amm.to pubblicità	
	AAA200	A.I.5.g) Altre immobilizzazioni immateriali	
	AAA210	A.I.5.h) F.do Amm.to altre immobilizzazioni immateriali	
	AAA220	A.I.6) Fondo Svalutazione immobilizzazioni immateriali	-
	AAA230	A.I.6.a) F.do Svalut. Costi di impianto e di ampliamento	
	AAA240	A.I.6.b) F.do Svalut. Costi di ricerca e sviluppo	
	AAA250	A.I.6.c) F.do Svalut. Diritti di brevetto e diritti di utilizzazione delle opere d'ingegno	
	AAA260	A.I.6.d) F.do Svalut. Altre immobilizzazioni immateriali	
	AAA270	A.II) IMMOBILIZZAZIONI MATERIALI	37.128.043,89
	AAA280	A.II.1) Terreni	1.956.500,00
	AAA290	A.II.1.a) Terreni disponibili	1.956.500,00
	AAA300	A.II.1.b) Terreni indisponibili	
	AAA310	A.II.2) Fabbricati	17.712.846,44
	AAA320	A.II.2.a) Fabbricati non strumentali (disponibili)	-
	AAA330	A.II.2.a.1) Fabbricati non strumentali (disponibili)	
	AAA340	A.II.2.a.2) F.do Amm.to Fabbricati non strumentali (disponibili)	
	AAA350	A.II.2.b) Fabbricati strumentali (indisponibili)	17.712.846,44
	AAA360	A.II.2.b.1) Fabbricati strumentali (indisponibili)	33.464.341,27
	AAA370	A.II.2.b.2) F.do Amm.to Fabbricati strumentali (indisponibili)	15.751.494,83
	AAA380	A.II.3) Impianti e macchinari	492.673,14
	AAA390	A.II.3.a) Impianti e macchinari	3.196.188,64

	AAA400	A.II.3.b) F.do Amm.to Impianti e macchinari	2.703.515,50
	AAA410	A.II.4) Attrezzature sanitarie e scientifiche	5.641.035,02
	AAA420	A.II.4.a) Attrezzature sanitarie e scientifiche	41.550.091,92
	AAA430	A.II.4.b) F.do Amm.to Attrezzature sanitarie e scientifiche	35.909.056,90
	AAA440	A.II.5) Mobili e arredi	276.044,11
	AAA450	A.II.5.a) Mobili e arredi	2.548.608,01
	AAA460	A.II.5.b) F.do Amm.to Mobili e arredi	2.272.563,90
	AAA470	A.II.6) Automezzi	381.498,85
	AAA480	A.II.6.a) Automezzi	1.898.409,05
	AAA490	A.II.6.b) F.do Amm.to Automezzi	1.516.910,20
	AAA500	A.II.7) Oggetti d'arte	
	AAA510	A.II.8) Altre immobilizzazioni materiali	10.667.446,33
	AAA520	A.II.8.a) Altre immobilizzazioni materiali	17.171.057,38
	AAA530	A.II.8.b) F.do Amm.to Altre immobilizzazioni materiali	6.503.611,05
	AAA540	A.II.9) Immobilizzazioni materiali in corso e acconti	
	AAA550	A.II.10) Fondo Svalutazione immobilizzazioni materiali	-
	AAA560	A.II.10.a) F.do Svalut. Terreni	
	AAA570	A.II.10.b) F.do Svalut. Fabbricati	
	AAA580	A.II.10.c) F.do Svalut. Impianti e macchinari	
	AAA590	A.II.10.d) F.do Svalut. Attrezzature sanitarie e scientifiche	
	AAA600	A.II.10.e) F.do Svalut. Mobili e arredi	
	AAA610	A.II.10.f) F.do Svalut. Automezzi	
	AAA620	A.II.10.g) F.do Svalut. Oggetti d'arte	
	AAA630	A.II.10.h) F.do Svalut. Altre immobilizzazioni materiali	
	AAA640	A.III) IMMOBILIZZAZIONI FINANZIARIE	51,65
	AAA650	A.III.1) Crediti finanziari	-
	AAA660	A.III.1.a) Crediti finanziari v/Stato	
	AAA670	A.III.1.b) Crediti finanziari v/Regione	
	AAA680	A.III.1.c) Crediti finanziari v/partecipate	
	AAA690	A.III.1.d) Crediti finanziari v/altri	-
	AAA700	A.III.2) Titoli	51,65
	AAA710	A.III.2.a) Partecipazioni	
	AAA720	A.III.2.b) Altri titoli	51,65
	AAA730	A.III.2.b.1) Titoli di Stato	
	AAA740	A.III.2.b.2) Altre Obbligazioni	
	AAA750	A.III.2.b.3) Titoli azionari quotati in Borsa	
	AAA760	A.III.2.b.4) Titoli diversi	51,65
	ABZ999	B) ATTIVO CIRCOLANTE	117.244.384,09
	ABA000	B.I) RIMANENZE	9.310.369,61
	ABA010	B.I.1) Rimanenze beni sanitari	9.089.131,37
	ABA020	B.I.1.a) Prodotti farmaceutici ed emoderivati	4.146.545,69
	ABA030	B.I.1.b) Sangue ed emocomponenti	
	ABA040	B.I.1.c) Dispositivi medici	3.578.510,18
	ABA050	B.I.1.d) Prodotti dietetici	116.694,77
	ABA060	B.I.1.e) Materiali per la profilassi (vaccini)	120.064,50
	ABA070	B.I.1.f) Prodotti chimici	963.317,99
	ABA080	B.I.1.g) Materiali e prodotti per uso veterinario	-
	ABA090	B.I.1.h) Altri beni e prodotti sanitari	163.998,24
	ABA100	B.I.1.i) Acconti per acquisto di beni e prodotti sanitari	
	ABA110	B.I.2) Rimanenze beni non sanitari	221.238,24
	ABA120	B.I.2.a) Prodotti alimentari	1.003,68
	ABA130	B.I.2.b) Materiali di guardaroba, di pulizia, e di convivenza in genere	63.363,00
	ABA140	B.I.2.c) Combustibili, carburanti e lubrificanti	
	ABA150	B.I.2.d) Supporti informatici e cancelleria	121.444,56
	ABA160	B.I.2.e) Materiale per la manutenzione	35.427,00
	ABA170	B.I.2.f) Altri beni e prodotti non sanitari	
	ABA180	B.I.2.g) Acconti per acquisto di beni e prodotti non sanitari	
	ABA190	B.II) CREDITI	98.135.598,73
	ABA200	B.II.1) Crediti v/Stato	944.081,09
SS	ABA210	B.II.1.a) Crediti v/Stato per spesa corrente - Integrazione a norma del D.L.vo	
SS	ABA220	B.II.1.b) Crediti v/Stato per spesa corrente - FSN	573.090,23
S	ABA230	B.II.1.c) Crediti v/Stato per mobilità attiva extraregionale	
	ABA240	B.II.1.d) Crediti v/Stato per mobilità attiva internazionale	
SS	ABA250	B.II.1.e) Crediti v/Stato per acconto quota fabbisogno sanitario regionale standard	
SS	ABA260	B.II.1.f) Crediti v/Stato per finanziamento sanitario aggiuntivo corrente	
SS	ABA270	B.II.1.g) Crediti v/Stato per spesa corrente - altro	
SS	ABA280	B.II.1.h) Crediti v/Stato per finanziamenti per investimenti	285.913,15
	ABA290	B.II.1.i) Crediti v/Stato per ricerca	-
SS	ABA300	B.II.1.i.1) Crediti v/Stato per ricerca corrente - Ministero della Salute	
SS	ABA310	B.II.1.i.2) Crediti v/Stato per ricerca finalizzata - Ministero della Salute	
SS	ABA320	B.II.1.i.3) Crediti v/Stato per ricerca - altre Amministrazioni centrali	
SS	ABA330	B.II.1.i.4) Crediti v/Stato per ricerca - finanziamenti per investimenti	
	ABA340	B.II.1.i) Crediti v/prefetture	85.077,71

	ABA350	B.II.2) Crediti v/Regione o Provincia Autonoma	74.745.375,35
	ABA360	B.II.2.a) Crediti v/Regione o Provincia Autonoma per spesa corrente	62.210.132,35
RR	ABA370	B.II.2.a.1) Crediti v/Regione o Provincia Autonoma per spesa corrente - IRAP	
RR	ABA380	B.II.2.a.2) Crediti v/Regione o Provincia Autonoma per spesa corrente -	
RR	ABA390	B.II.2.a.3) Crediti v/Regione o Provincia Autonoma per quota FSR	62.210.132,35
R	ABA400	B.II.2.a.4) Crediti v/Regione o Provincia Autonoma per mobilità attiva	
S	ABA410	B.II.2.a.5) Crediti v/Regione o Provincia Autonoma per mobilità attiva	
RR	ABA420	B.II.2.a.6) Crediti v/Regione o Provincia Autonoma per acconto quota FSR	
RR	ABA430	B.II.2.a.7) Crediti v/Regione o Provincia Autonoma per finanziamento sanitario	
RR	ABA440	B.II.2.a.8) Crediti v/Regione o Provincia Autonoma per finanziamento sanitario	
RR	ABA450	B.II.2.a.9) Crediti v/Regione o Provincia Autonoma per spesa corrente - altro	
RR	ABA460	B.II.2.a.10) Crediti v/Regione o Provincia Autonoma per ricerca	
	ABA470	B.II.2.b) Crediti v/Regione o Provincia Autonoma per versamenti a patrimonio	12.535.243,00
RR	ABA480	B.II.2.b.1) Crediti v/Regione o Provincia Autonoma per finanziamenti per	5.500.000,00
RR	ABA490	B.II.2.b.2) Crediti v/Regione o Provincia Autonoma per incremento fondo	
RR	ABA500	B.II.2.b.3) Crediti v/Regione o Provincia Autonoma per ripiano perdite	7.035.243,00
RR	ABA510	B.II.2.b.4) Crediti v/Regione per copertura debiti al 31/12/2005	
RR	ABA520	B.II.2.b.5) Crediti v/Regione o Provincia Autonoma per ricostituzione risorse da	
	ABA530	B.II.3) Crediti v/Comuni	9.479,53
	ABA540	B.II.4) Crediti v/Aziende sanitarie pubbliche	8.985.369,76
	ABA550	B.II.4.a) Crediti v/Aziende sanitarie pubbliche della Regione	8.985.214,70
R	ABA560	B.II.4.a.1) Crediti v/Aziende sanitarie pubbliche della Regione - per mobilità in	
RR	ABA570	B.II.4.a.2) Crediti v/Aziende sanitarie pubbliche della Regione - per mobilità	
RR	ABA580	B.II.4.a.3) Crediti v/Aziende sanitarie pubbliche della Regione - per altre	8.985.214,70
RR	ABA590	B.II.4.b) Acconto quota FSR da distribuire	
S	ABA600	B.II.4.c) Crediti v/Aziende sanitarie pubbliche Extraregione	155,06
	ABA610	B.II.5) Crediti v/società partecipate e/o enti dipendenti della Regione	-
	ABA620	B.II.5.a) Crediti v/enti regionali	
	ABA630	B.II.5.b) Crediti v/sperimentazioni gestionali	
	ABA640	B.II.5.c) Crediti v/altre partecipate	
	ABA650	B.II.6) Crediti v/Erario	1.112.541,00
	ABA660	B.II.7) Crediti v/altri	12.338.752,00
	ABA670	B.II.7.a) Crediti v/clienti privati	6.961.702,62
	ABA680	B.II.7.b) Crediti v/gestioni liquidatorie	
	ABA690	B.II.7.c) Crediti v/altri soggetti pubblici	734.839,70
	ABA700	B.II.7.d) Crediti v/altri soggetti pubblici per ricerca	
	ABA710	B.II.7.e) Altri crediti diversi	4.642.209,68
	ABA720	B.III) ATTIVITA' FINANZIARIE CHE NON COSTITUISCONO IMMOBILIZZAZIONI	-
	ABA730	B.III.1) Partecipazioni che non costituiscono immobilizzazioni	
	ABA740	B.III.2) Altri titoli che non costituiscono immobilizzazioni	
	ABA750	B.IV) DISPONIBILITA' LIQUIDE	9.798.415,75
	ABA760	B.IV.1) Cassa	3.017,92
	ABA770	B.IV.2) Istituto Tesoriere	7.559.743,11
	ABA780	B.IV.3) Tesoreria Unica	
	ABA790	B.IV.4) Conto corrente postale	2.235.654,72
	ACZ999	C) RATEI E RISCONTI ATTIVI	273.004,20
	ACA000	C.I) RATEI ATTIVI	-
	ACA010	C.I.1) Ratei attivi	
R	ACA020	C.I.2) Ratei attivi v/Aziende sanitarie pubbliche della Regione	
	ACA030	C.II) RISCONTI ATTIVI	273.004,20
	ACA040	C.II.1) Risconti attivi	273.004,20
R	ACA050	C.II.2) Risconti attivi v/Aziende sanitarie pubbliche della Regione	
	ADZ999	D) CONTI D'ORDINE	11.606,83
	ADA000	D.I) CANONI DI LEASING ANCORA DA PAGARE	
	ADA010	D.II) DEPOSITI CAUZIONALI	11.606,83
	ADA020	D.III) BENI IN COMODATO	
	ADA030	D.IV) ALTRI CONTI D'ORDINE	

MODELLO DI RILEVAZIONE DELLO STATO PATRIMONIALE

STRUTTURA RILEVATA			
REGIONE	1 8 0	AZIENDA / ISTITUTO	2 0 2

OGGETTO DELLA RILEVAZIONE			
ANNO	2 0 1 7		
TRIMESTRE:	1 <input type="checkbox"/>	2 <input type="checkbox"/>	3 <input type="checkbox"/> 4 <input type="checkbox"/>
PREVENTIVO	<input type="checkbox"/>	CONSUNTIVO <input checked="" type="checkbox"/>	

APPROVAZIONE BILANCIO DA PARTE DEL COLLEGIO SINDACALE	
SI <input type="checkbox"/>	NO <input type="checkbox"/>

PASSIVITA'

(migliaia di euro)

Cons	CODICE	DESCRIZIONE	IMPORTO
	PAZ999	A) PATRIMONIO NETTO	- 63.352.432,46
	PAA000	A.I) FONDO DI DOTAZIONE	12.224.432,14
	PAA010	A.II) FINANZIAMENTI PER INVESTIMENTI	19.460.024,71
	PAA020	A.II.1) Finanziamenti per beni di prima dotazione	
	PAA030	A.II.2) Finanziamenti da Stato per investimenti	4.374.471,57
	PAA040	A.II.2.a) Finanziamenti da Stato per investimenti - ex art. 20 legge 67/88	-
	PAA050	A.II.2.b) Finanziamenti da Stato per investimenti - ricerca	
	PAA060	A.II.2.c) Finanziamenti da Stato per investimenti - altro	4.374.471,57
	PAA070	A.II.3) Finanziamenti da Regione per investimenti	15.085.553,14
	PAA080	A.II.4) Finanziamenti da altri soggetti pubblici per investimenti	
	PAA090	A.II.5) Finanziamenti per investimenti da rettifica contributi in conto esercizio	
	PAA100	A.III) RISERVE DA DONAZIONI E LASCITI VINCOLATI AD INVESTIMENTI	-
	PAA110	A.IV) ALTRE RISERVE	-
	PAA120	A.IV.1) Riserve da rivalutazioni	
	PAA130	A.IV.2) Riserve da plusvalenze da reinvestire	
	PAA140	A.IV.3) Contributi da reinvestire	
	PAA150	A.IV.4) Riserve da utili di esercizio destinati ad investimenti	
	PAA160	A.IV.5) Riserve diverse	
	PAA170	A.V) CONTRIBUTI PER RIPIANO PERDITE	5.787.000,00
	PAA180	A.V.1) Contributi per copertura debiti al 31/12/2008	-
	PAA190	A.V.2) Contributi per ricostituzione risorse da investimenti esercizi precedenti	5.787.000,00
	PAA200	A.V.3) Altro	
	PAA210	A.VI) UTILI (PERDITE) PORTATI A NUOVO	- 82.129.744,17
	PAA220	A.VII) UTILE (PERDITA) D'ESERCIZIO	- 18.694.145,14
	PBZ999	B) FONDI PER RISCHI E ONERI	6.834.489,69
	PBA000	B.I) FONDI PER IMPOSTE, ANCHE DIFFERITE	
	PBA010	B.II) FONDI PER RISCHI	4.807.489,69
	PBA020	B.II.1) Fondo rischi per cause civili ed oneri processuali	3.612.130,02
	PBA030	B.II.2) Fondo rischi per contenzioso personale dipendente	400.000,00
	PBA040	B.II.3) Fondo rischi connessi all'acquisto di prestazioni sanitarie da privato	
	PBA050	B.II.4) Fondo rischi per copertura diretta dei rischi (autoassicurazione)	
	PBA060	B.II.5) Altri fondi rischi	795.359,67
	PBA070	B.III) FONDI DA DISTRIBUIRE	-
	PBA080	B.III.1) FSR indistinto da distribuire	
	PBA090	B.III.2) FSR vincolato da distribuire	
	PBA100	B.III.3) Fondo per riporto disavanzi pregressi	
	PBA110	B.III.4) Fondo finanziamento sanitario aggiuntivo corrente LEA	
	PBA120	B.III.5) Fondo finanziamento sanitario aggiuntivo corrente extra LEA	
	PBA130	B.III.6) Fondo finanziamento per ricerca	
	PBA140	B.III.7) Fondo finanziamento per investimenti	
	PBA150	B.IV) QUOTE INUTILIZZATE CONTRIBUTI	-
	PBA160	B.IV.1) Quote inutilizzate contributi da Regione o Prov. Aut. per quota F.S. vincolato	
	PBA170	B.IV.2) Quote inutilizzate contributi vincolati da soggetti pubblici (extra fondo)	
	PBA180	B.IV.3) Quote inutilizzate contributi per ricerca	
	PBA190	B.IV.4) Quote inutilizzate contributi vincolati da privati	
	PBA200	B.V) ALTRI FONDI PER ONERI E SPESE	2.027.000,00
	PBA210	B.V.1) Fondi integrativi pensione	
	PBA220	B.V.2) Fondi rinnovi contrattuali	2.027.000,00
	PBA230	B.V.2.a) Fondo rinnovi contrattuali personale dipendente	1.266.000,00
	PBA240	B.V.2.b) Fondo rinnovi convenzioni MMG/PLS/MCA	633.000,00
	PBA250	B.V.2.c) Fondo rinnovi convenzioni medici Sumai	128.000,00

	PBA260	B.V.3) Altri fondi per oneri e spese	-
	PCZ999	C) TRATTAMENTO FINE RAPPORTO	1.438.183,24
	PCA000	C.I) FONDO PER PREMI OPEROSITA' MEDICI SUMAI	1.438.183,24
	PCA010	C.II) FONDO PER TRATTAMENTO DI FINE RAPPORTO DIPENDENTI	
	PDZ999	D) DEBITI	209.958.697,07
	PDA000	D.I) DEBITI PER MUTUI PASSIVI	
	PDA010	D.II) DEBITI V/STATO	-
S	PDA020	D.II.1) Debiti v/Stato per mobilità passiva extraregionale	
	PDA030	D.II.2) Debiti v/Stato per mobilità passiva internazionale	
SS	PDA040	D.II.3) Acconto quota FSR v/Stato	
SS	PDA050	D.II.4) Debiti v/Stato per restituzione finanziamenti - per ricerca	
SS	PDA060	D.II.5) Altri debiti v/Stato	
	PDA070	D.III) DEBITI V/REGIONE O PROVINCIA AUTONOMA	1.176.134,23
RR	PDA080	D.III.1) Debiti v/Regione o Provincia Autonoma per finanziamenti	1.176.134,23
R	PDA090	D.III.2) Debiti v/Regione o Provincia Autonoma per mobilità passiva intraregionale	
S	PDA100	D.III.3) Debiti v/Regione o Provincia Autonoma per mobilità passiva extraregionale	
RR	PDA110	D.III.4) Acconto quota FSR da Regione o Provincia Autonoma	
	PDA120	D.III.5) Altri debiti v/Regione o Provincia Autonoma	
	PDA130	D.IV) DEBITI V/COMUNI	368,00
	PDA140	D.V) DEBITI V/AZIENDE SANITARIE PUBBLICHE	1.771.920,11
	PDA150	D.V.1) Debiti v/Aziende sanitarie pubbliche della Regione	1.771.920,11
RR	PDA160	D.V.1.a) Debiti v/Aziende sanitarie pubbliche della Regione - per quota FSR	
RR	PDA170	D.V.1.b) Debiti v/Aziende sanitarie pubbliche della Regione - per finanziamento sanitario	
RR	PDA180	D.V.1.c) Debiti v/Aziende sanitarie pubbliche della Regione - per finanziamento sanitario	
R	PDA190	D.V.1.d) Debiti v/Aziende sanitarie pubbliche della Regione - per mobilità in compensazione	
RR	PDA200	D.V.1.e) Debiti v/Aziende sanitarie pubbliche della Regione - per mobilità non in compensazione	56.084,85
RR	PDA210	D.V.1.f) Debiti v/Aziende sanitarie pubbliche della Regione - per altre prestazioni	1.715.835,26
SS	PDA220	D.V.2) Debiti v/Aziende sanitarie pubbliche Extraregione	
R	PDA230	D.V.3) Debiti v/Aziende sanitarie pubbliche della Regione per versamenti c/patrimonio netto	
	PDA240	D.VI) DEBITI V/ SOCIETA' PARTECIPATE E/O ENTI DIPENDENTI DELLA REGIONE	-
	PDA250	D.VI.1) Debiti v/enti regionali	
	PDA260	D.VI.2) Debiti v/sperimentazioni gestionali	
	PDA270	D.VI.3) Debiti v/altre partecipate	
	PDA280	D.VII) DEBITI V/FORNITORI	147.601.379,01
	PDA290	D.VII.1) Debiti verso erogatori (privati accreditati e convenzionati) di prestazioni sanitarie	30.544.984,69
	PDA300	D.VII.2) Debiti verso altri fornitori	117.056.394,32
	PDA310	D.VIII) DEBITI V/ISTITUTO TESORIERE	40.040.003,79
	PDA320	D.IX) DEBITI TRIBUTARI	6.867.798,27
	PDA330	D.X) DEBITI V/ISTITUTI PREVIDENZIALI, ASSISTENZIALI E SICUREZZA SOCIALE	3.953.368,90
	PDA340	D.XI) DEBITI V/ALTRI	8.547.724,76
	PDA350	D.XI.1) Debiti v/altri finanziatori	
	PDA360	D.XI.2) Debiti v/dipendenti	4.447.787,13
	PDA370	D.XI.3) Debiti v/gestioni liquidatorie	
	PDA380	D.XI.4) Altri debiti diversi	4.099.937,63
	PEZ999	E) RATEI E RISCONTI PASSIVI	-
	PEA000	E.I) RATEI PASSIVI	-
	PEA010	E.I.1) Ratei passivi	-
R	PEA020	E.I.2) Ratei passivi v/Aziende sanitarie pubbliche della Regione	
	PEA030	E.II) RISCONTI PASSIVI	-
	PEA040	E.II.1) Risconti passivi	
R	PEA050	E.II.2) Risconti passivi v/Aziende sanitarie pubbliche della Regione	
	PFZ999	F) CONTI D'ORDINE	11.606,83
	PFA000	F.I) CANONI DI LEASING ANCORA DA PAGARE	
	PFA010	F.II) DEPOSITI CAUZIONALI	11.606,83
	PFA020	F.III) BENI IN COMODATO	
	PFA030	F.IV) ALTRI CONTI D'ORDINE	

Conto Economico Esercizio 2018 - Bilancio 2018

Codice	Nuovi Modelli CE SP	Consuntivo Euro
A)	valore della produzione	344.386.604,32
A.1)	Contributi in c/esercizio	336.701.648,88
A.1.A)	Contributi da Regione e Prov. Aut. per quota F.S. regionale	332.020.393,00
A.1.A.1)	da Regione e Prov. Aut. per quota F.S. regionale indistinto	324.392.225,38
40111010	da Regione per quota F.S.R. indistinto	324.392.225,38
A.1.A.2)	da Regione e Prov. Aut. per quota F.S. regionale vincolato	7.628.167,62
40112010	da Regione per quota F.S.R. vincolato	7.628.167,62
A.1.B)	Contributi c/esercizio (EXTRA FONDO)	4.681.255,88
A.1.B.1)	da Regione o Prov. Aut. (extra fondo)	4.413.400,48
A.1.B.1.1)	Contributi da Regione (extra fondo) vincolati	4.102.460,69
40121010	Contributi da Regione (extra fondo) vincolati	4.102.460,69
A.1.B.1.4)	Contributi da Regione o Prov. Aut. (extra fondo) - Altro	310.939,79
40122010	Contributi da Regione (extra fondo) - Altro	310.939,79
A.1.B.3)	Contributi da altri soggetti pubblici (extra fondo)	267.855,40
A.1.B.3.1)	Contributi da soggetti pubblici (extra fondo) vincolanti	267.855,40
40121020	Contributi da altri enti pubblici (extra fondo) vincolati	267.855,40
A.2)	Rettifica contributi in c/esercizio per destinazione ad investimenti	-2.875.742,37
A.2.A)	Rettifica contributi in c/esercizio per destinazione ad investimenti - da Regione o Prov. Aut. per quota F.S. regionale	-2.875.742,37
40211130	Rettifica contributi in conto esercizio	-2.875.742,37
A.4)	Ricavi per prestazioni sanitarie e sociosanitarie a rilevanza sanitaria	4.323.330,12
A.4.A)	Ricavi per prestazioni sanitarie e sociosanitarie a rilevanza sanitaria erogate a soggetti pubblici	3.012.235,89
A.4.A.1)	Ricavi per prestaz. sanitarie e sociosanitarie a rilevanza sanitaria erogate ad Aziende sanitarie pubbliche della Regio	338.769,08
A.4.A.1.6)	Prestazioni servizi farmaceutica convenzionata	338.769,08
40211080	Prestazioni servizi farmaceutica convenzionata - Regione	338.769,08
A.4.A.3)	Ricavi per prestaz. sanitarie e sociosanitarie a rilevanza sanitaria erogate a soggetti pubblici Extraregione	2.673.466,81
A.4.A.3.1)	Prestazioni di ricovero	1.348.723,94
40213010	Prestazioni di ricovero - Extraregione	1.348.723,94
A.4.A.3.2)	Prestazioni ambulatoriali	163.212,22

Conto Economico Esercizio 2018 - Bilancio 2018

Codice	Nuovi Modelli CE SP	Consuntivo Euro
40213020	Prestazioni di specialistica ambulatoriale - Extraregione	163.212,22
A.4.A.3.4)	Prestazioni di File F	197.870,40
40213040	Prestazioni di File F - Extraregione	197.870,40
A.4.A.3.5)	Prestazioni servizi MMG, PLS, Contin. assistenziale Extraregione	119.304,88
40213050	Prestazioni servizi MMG, PLS, Contin. Assistenziale - Extraregione	119.304,88
A.4.A.3.6)	Prestazioni servizi farmaceutica convenzionata Extraregione	206.030,07
40213060	Prestazioni servizi farmaceutica convenzionata - Extraregione	206.030,07
A.4.A.3.7)	Prestazioni termali Extraregione	81.284,18
40213070	Prestazioni termali - Extraregione	81.284,18
A.4.A.3.12)	Altre prestazioni sanitarie e sociosanitarie a rilevanza sanitaria non soggette a compensazione Extraregione	557.041,12
A.4.A.3.12.B)	Altre prestazioni sanitarie e socio-sanitarie a rilevanza sanitaria non soggette a compensazione Extraregione	557.041,12
40213120	Altre prestazioni sanitarie - Mobilità attiva Internazionale	557.041,12
A.4.C)	Ricavi per prestazioni sanitarie e sociosanitarie a rilevanza sanitaria erogate a privati	398.582,25
40215010	Proventi per rilascio certificazioni sanitarie	307.233,63
40215020	Proventi per cessione sangue ed emoderivati	448,62
40215030	Proventi per sperimentazioni cliniche e farmacologiche	90.900,00
A.4.D)	Ricavi per prestazioni sanitarie erogate in regime di intramoenia	912.511,98
A.4.D.2)	Ricavi per prestazioni sanitarie intramoenia - Area specialistica	912.511,98
40216020	Ricavi per prestazioni sanitarie specialistiche ambulatoriali in intramoenia - (ALPI) - presso spazi	912.511,98
A.5)	Concorsi, recuperi e rimborsi	511.158,76
A.5.B)	Concorsi, recuperi e rimborsi da Regione	147.489,94
A.5.B.2)	Altri concorsi, recuperi e rimborsi da parte della Regione	147.489,94
40321030	Altri concorsi, recuperi e rimborsi per attività tipiche v/Asp/Asl-AO, IRCCS, Polidinici della Regi	147.489,94
A.5.D)	Concorsi, recuperi e rimborsi da altri soggetti pubblici	286.549,53
A.5.D.3)	Altri concorsi, recuperi e rimborsi da parte di altri soggetti pubblici	286.549,53
40322030	Altri concorsi, recuperi e rimborsi per attività tipiche v/Altri Enti Pubblici	286.549,53
A.5.E)	Concorsi, recuperi e rimborsi da privati	77.119,29
A.5.E.2)	Altri concorsi, recuperi e rimborsi da privati	77.119,29

Conto Economico Esercizio 2018 - Bilancio 2018

Codice	Nuovi Modelli CE SP	Consuntivo Euro
40324030	Altri rimborsi da dipendenti	31.311,03
40324040	Altri concorsi, recuperi e rimborsi v/privati	45.808,26
A.6)	Compartecipazione alla spesa per prestazioni sanitarie (Ticket)	1.589.213,34
A.6.A)	Compartecipazione alla spesa per prestazioni sanitarie - Ticket sulle prestazioni di specialistica ambulatoriale	1.588.763,34
40411010	Compartecipazione alla spesa per prestazioni sanitarie - Ticket sulle prestazioni sanitarie	1.588.763,34
A.6.B)	Compartecipazione alla spesa per prestazioni sanitarie - Ticket sul pronto soccorso	450,00
40421010	Compartecipazione alla spesa per prestazioni sanitarie - Ticket sul pronto soccorso	450,00
A.7)	Quota contributi c/capitale imputata all'esercizio	4.035.863,39
A.7.B)	Quota imputata all'esercizio dei finanziamenti per investimenti da Regione	4.035.863,39
40511010	Costi capitalizzati da utilizzo finanziamenti per investimenti da Regione	2.004.387,74
40511020	Quota imputata all'esercizio dei finanziamenti per investimenti	1.731.813,02
40512010	Costi capitalizzati da utilizzo finanziamenti per investimenti dallo Stato	299.662,63
A.9)	Altri ricavi e proventi	101.132,20
A.9.A)	Ricavi per prestazioni non sanitarie	28.011,32
40221040	Ricavi per pareri comitato etico su proposte di sperimentazioni diniche e farmacologiche	28.011,32
A.9.B)	Fitti attivi ed altri proventi da attività immobiliari	15.242,41
40231010	Fitti attivi	15.242,41
A.9.C)	Altri proventi diversi	57.878,47
40231020	Altri proventi non sanitari	57.878,47
	Totale Valore della Produzione (A)	344.386.604,32
B)	Costi della produzione	-359.709.278,22
B.1)	Acquisti di beni	-50.570.849,96
B.1.A)	Acquisti di beni sanitari	-49.644.941,62
B.1.A.1)	Prodotti farmaceutici ed emoderivati	-24.379.709,32
B.1.A.1.1)	Medicinali con AIC, ad eccezione di vaccini ed emoderivati di produzione regionale	-23.787.231,01
50111010	Prodotti farmaceutici	-23.029.943,72
50111203	Gas medicali	-30.366,79
50113010	Ossigeno	-726.920,50

Conto Economico Esercizio 2018 - Bilancio 2018

Codice	Nuovi Modelli CE SP	Consuntivo Euro
B.1.A.1.2)	Medicinali senza AIC	-134.588,52
50111020	PRODOTTI FARMACEUTICI SENZA AIC	-134.588,52
B.1.A.1.3)	Emoderivati di produzione regionale	-457.889,79
50112010	Emoderivati	-457.889,79
B.1.A.2)	Sangue ed emocomponenti	-133,87
B.1.A.2.1)	da pubblico (Aziende sanitarie pubbliche della Regione) e Mobilità intraregionale	-133,87
50111201	Sangue ed emocomponenti	-133,87
B.1.A.3)	Dispositivi medici	-9.947.488,26
B.1.A.3.1)	Dispositivi medici	-7.421.409,59
50111001	Materiali per emodialisi	-1.502.008,95
50117010	Mezzi di contrasto	-139.625,66
50117020	Altri Materiali diagnostici, lastre RX, carta per ECG, ECG, etc.	-112.684,17
50118010	Presidi chirurgici e materiali sanitari	-5.667.090,81
B.1.A.3.2)	Dispositivi medici impiantabili attivi	-2.526.078,67
50119010	Materiali protesici	-2.526.078,67
B.1.A.4)	Prodotti dietetici	-444.073,18
50114010	Prodotti dietetici	-444.073,18
B.1.A.5)	Materiali per la profilassi (vaccini)	-1.918.330,29
50115010	Materiali per la profilassi (vaccini)	-1.918.330,29
B.1.A.6)	Prodotti chimici	-3.841.183,16
50116010	Materiali diagnostici prodotti chimici	-3.841.183,16
B.1.A.7)	Materiali e prodotti per uso veterinario	-50.788,17
50111002	Prodotti farmaceutici	-322,09
50111101	Farmaci per uso veterinario	-19.134,34
50111102	Altri Materiali e Prodotti per uso veterinario	-31.331,74
B.1.A.9)	Beni e prodotti sanitari da Aziende sanitarie pubbliche della Regione	-9.063.235,37
50111301	Beni e prodotti sanitari da Asp/Asl-AO, IRCCS, Policlinici della Regione	-9.063.235,37
B.1.B)	Acquisti di beni non sanitari	-925.908,34

Conto Economico Esercizio 2018 - Bilancio 2018

Codice	Nuovi Modelli CE SP	Consuntivo Euro
B.1.B.1)	Prodotti alimentari	-3.999,95
50121010	Prodotti alimentari	-3.999,95
B.1.B.2)	Materiali di guardaroba, di pulizia e di convivenza in genere	-294.798,57
50121020	Materiali di guardaroba, di pulizia e di convivenza in genere	-294.798,57
B.1.B.3)	Combustibili, carburanti e lubrificanti	-140.260,46
50121030	Combustibili, carburanti e lubrificanti	-140.260,46
B.1.B.4)	Supporti informatici e cancelleria	-423.172,05
50121040	Supporti informatici e cancelleria	-423.172,05
B.1.B.5)	Materiale per la manutenzione	-61.106,09
50121050	Materiale tecnico strumentale per manutenzioni e riparazioni	-57.270,40
50121080	Materiale per manutenzioni attrezzature sanitarie	-3.835,69
B.1.B.6)	Altri beni non sanitari	-2.571,22
50121060	Altri beni non sanitari	-2.571,22
B.2)	Acquisti di servizi	-204.798.025,11
B.2.A)	Acquisti servizi sanitari	-184.640.228,30
B.2.A.1)	Acquisti servizi sanitari per medicina di base	-20.895.165,57
B.2.A.1.1)	- da convenzione	-20.690.487,79
B.2.A.1.1.A)	Costi per assistenza MMG	-10.710.503,49
50211010	Spese per assistenza MMG da convenzione	-10.710.503,49
B.2.A.1.1.B)	Costi per assistenza PLS	-3.302.550,01
50211020	Spese per assistenza PLS da convenzione	-3.302.550,01
B.2.A.1.1.C)	Costi per assistenza Continuità assistenziale	-5.351.662,89
50211030	Spese per assistenza Continuità assistenziale da convenzione	-5.351.662,89
B.2.A.1.1.D)	Altro (medicina dei servizi, psicologi, medici 118, ecc)	-1.325.771,40
50211040	Altro (medicina dei servizi, psicologi, ecc) da convenzione	-1.325.771,40
B.2.A.1.3)	- da pubblico (Aziende sanitarie pubbliche Extraregione) - Mobilità extraregionale	-204.677,78
50211060	Acquisti servizi medicina di base da pubblico (Asp/Asl-AO, IRCCS, Policlinici Extra Regione)	-204.677,78
B.2.A.2)	Acquisti servizi sanitari per farmaceutica	-25.293.350,93

Conto Economico Esercizio 2018 - Bilancio 2018

Codice	Nuovi Modelli CE SP	Consuntivo Euro
B.2.A.2.1)	- da convenzione	-24.469.413,77
50212010	costi per assistenza farmaceutica- da convenzione	-24.452.832,05
50212030	oneri contributivi ENPAF-farmaceutica da convenzione	-16.581,72
B.2.A.2.3)	- da pubblico (Extraregione)	-823.937,16
50212050	ACQUISTI FARMACEUTICA DA PUBBLICO (ASP/ASL-AO, IRCCS, POLICLINICI EXTRA REGIONE)	-823.937,16
B.2.A.3)	Acquisti servizi sanitari per assistenza specialistica ambulatoriale	-19.728.538,33
B.2.A.3.1)	- da pubblico (Aziende sanitarie pubbliche della Regione)	-4.146.299,76
50213010	Servizi sanitari per assistenza specialistica da pubblico (Asp/Asl-AO, IRCCS, Policlinici della Regi	-4.146.299,76
B.2.A.3.3)	- da pubblico (Extraregione)	-4.045.963,39
50213030	Servizi sanitari per assistenza specialistica da pubblico (extra Regione)	-4.045.963,39
B.2.A.3.4)	- da privato - Medici SUMAI	-4.705.576,14
50213040	Servizi sanitari per assistenza specialistica da privato - Medici SUMAI	-4.705.576,14
B.2.A.3.5)	- da privato	-6.830.699,04
B.2.A.3.5.D)	Servizi sanitari per assistenza specialistica da altri privati	-6.830.699,04
50213080	Servizi sanitari per assistenza specialistica da altro privato	-2.580.145,01
50213100	Prestazioni specialistiche di laboratorio esterne	-2.048.854,90
50213110	Prestazioni specialistiche di diagnostiche esterne	-943.459,99
50213120	Prestazioni specialistiche di fisiochinesiterapia esterne	-1.258.239,14
B.2.A.4)	Acquisti servizi sanitari per assistenza riabilitativa	-9.708.888,86
B.2.A.4.3)	- da pubblico (Extraregione) non soggetti a compensazione	-501.430,14
50214030	Servizi sanitari per assistenza riabilitativa da pubblico (extra Regione) non soggetta a compensazio	-501.430,14
B.2.A.4.4)	- da privato (intra-regionale)	-9.207.458,72
50214040	Servizi sanitari per assistenza specialistica da privati	-9.207.458,72
B.2.A.5)	Acquisti servizi sanitari per assistenza integrativa	-4.812.234,11
B.2.A.5.4)	- da privato	-4.812.234,11
50215070	- assistenza integrativa da privato	-499.207,95
50215090	ASSISTENZA INTEGRATIVA FARMACIE CONVENZ	-2.041.784,83
50215100	assistenza protesica per fornitura pannoloni	-1.318.635,61

Conto Economico Esercizio 2018 - Bilancio 2018

Codice	Nuovi Modelli CE SP	Consuntivo Euro
50215110	assistenza integrativa territoriale ai malati e disturbati mentali	-857.659,21
50215120	assistenza integrativa territoriale ai disabili ed anziani non autosuf.	-94.946,51
B.2.A.6)	Acquisti servizi sanitari per assistenza protesica	-4.044.944,58
B.2.A.6.2)	- da pubblico (altri soggetti pubbl. della Regione)	-5.976,79
50215040	- assistenza protesica da pubblico (altri soggetti pubbl. della Regione)	-5.976,79
B.2.A.6.4)	- da privato	-4.038.967,79
50215080	- assistenza protesica da privato	-4.038.967,79
B.2.A.7)	Acquisti servizi sanitari per assistenza ospedaliera	-72.806.020,19
B.2.A.7.1)	- da pubblico (Aziende sanitarie pubbliche della Regione)	-15.401.265,46
50216010	Servizi sanitari per assistenza ospedaliera da pubblico (Asp/Asl-AO, IRCCS, Policlinici della Region	-15.401.265,46
B.2.A.7.3)	- da pubblico (Extraregione)	-23.351.345,17
50216030	Servizi sanitari per assistenza ospedaliera- da pubblico Extra Regione	-23.351.345,17
B.2.A.7.4)	- da privato	-34.053.409,56
B.2.A.7.4.C)	Servizi sanitari per assistenza ospedaliera da Case di Cura private	-34.053.409,56
50216060	Servizi sanitari per assistenza ospedaliera da Case di Cura Private	-34.053.409,56
B.2.A.8)	Acquisto prestazioni di psichiatria residenziale e semiresidenziale	-3.388.152,30
B.2.A.8.4)	- da privato (intra-regionale)	-3.388.152,30
50217040	Acquisto prestazioni di psichiatria residenziale e semiresidenziale da privato -- CTA	-3.388.152,30
B.2.A.9)	Acquisto prestazioni di distribuzione farmaci File F	-5.576.121,25
B.2.A.9.1)	- da pubblico (Aziende sanitarie pubbliche della Regione) - Mobilità intra-regionale	-2.480.708,28
50218010	Acquisto prestazioni di distribuzione farmaci e File F da pubblico (Asp/Asl-AO, IRCCS, Policlinici d	-2.480.708,28
B.2.A.9.3)	- da pubblico (Extraregione)	-2.054.449,18
50218030	Acquisto prestazioni di distribuzione farmaci e File F da pubblico (extra Regione)	-2.054.449,18
B.2.A.9.4)	- da privato (intra-regionale)	-1.040.963,79
50218040	Costi per servizio di distribuzione farmaci PHT (DPC) reso da farmacisti e grossisti	-1.040.963,79
B.2.A.10)	Acquisto prestazioni termali in convenzione	-48.844,58
B.2.A.10.3)	- da pubblico (Extraregione)	-48.844,58
50219030	Acquisto prestazioni termali in convenzione da pubblico (extra Regione)	-48.844,58

Conto Economico Esercizio 2018 - Bilancio 2018

Codice	Nuovi Modelli CE SP	Consuntivo Euro
B.2.A.11)	Acquisto prestazioni di trasporto sanitario	-827.781,14
B.2.A.11.1)	- da pubblico (Aziende sanitarie pubbliche della Regione) - Mobilità intraregionale	-100,00
50211001	Acquisto prestazioni trasporto sanitari da pubblico (Asp/Asl-AO, IRCCS, Policlinici della Regione) M	-100,00
B.2.A.11.3)	- da pubblico (Extraregione)	-140.718,33
50211003	Acquisto prestazioni trasporto sanitari da pubblico (extra Regione)	-140.718,33
B.2.A.11.4)	- da privato	-686.962,81
50211004	Acquisto prestazioni trasporto sanitari da privato	-686.962,81
B.2.A.12)	Acquisto prestazioni Socio-Sanitarie a rilevanza sanitaria	-14.292.305,06
B.2.A.12.2)	- da pubblico (altri soggetti pubblici della Regione)	-154.951,63
50211106	Assistenza tossicodipendenti e alcolisti da pubblico (altri soggetti pubbl.)	-76.291,74
50211118	Altre prestazioni socio sanitarie a rilevanza sanitaria da pubblico (altri soggetti pubbl.)	-78.659,89
B.2.A.12.3)	- da pubblico (Extraregione) non soggette a compensazione	-210.070,44
50211107	Assistenza tossicodipendenti e alcolisti da pubblico (extra Regione) non soggetto a compensazione	-208.650,79
50211115	Assistenza Domiciliare Integrata da pubblico (extra Regione) non soggetto a compensazione	-1.419,65
B.2.A.12.4)	- da privato (intraregionale)	-13.927.282,99
50211104	Assistenza geriatrica RSA - da privato (intraregionale e extraregionale)	-13.378.856,47
50211108	Assistenza tossicodipendenti e alcolisti da privato (intraregionale e extraregionale)	-548.426,52
B.2.A.13)	Compartecipazione al personale per att. libero-prof. (intramoenia)	-748.690,04
B.2.A.13.2)	Compartecipazione al personale per att. libero professionale intramoenia- Area specialistica	-748.690,04
50211202	Compartecipazione al personale per A.L.P.I. in regime ambulatoriale e in spazi interni	-747.171,82
50211203	Compartecipazione al personale per A.L.P.I. in regime ambulatoriale presso spazi esterni	-1.518,22
B.2.A.14)	Rimborsi, assegni e contributi sanitari	-633.036,17
B.2.A.14.1)	Contributi ad associazioni di volontariato	-199.109,76
50211301	Contributi ad associazioni di volontariato	-199.109,76
B.2.A.14.2)	Rimborsi per cure all'estero	-156.790,47
50211302	Rimborsi per cure all'estero	-156.790,47
B.2.A.14.5)	Altri rimborsi, assegni e contributi	-277.135,94
50211306	Altri rimborsi, assegni e contributi	-277.135,94

Conto Economico Esercizio 2018 - Bilancio 2018

Codice	Nuovi Modelli CE SP	Consuntivo Euro
B.2.A.15)	Consulenze, Collaborazioni, Interinale e altre prestazioni di lavoro sanitarie e sociosanitarie	-138.122,22
B.2.A.15.3)	Consulenze, Collaborazioni, Interinale e altre prestazioni di lavoro sanitarie e socios. da privato	-138.122,22
B.2.A.15.3.B)	Altre consulenze sanitarie e sociosanitarie da privato	-58.983,96
50211403	Consulenze sanitarie e sociosanitarie da privato	-58.983,96
B.2.A.15.3.F)	Altre collaborazioni e prestazioni di lavoro - area sanitaria	-79.138,26
50211407	Altre collaborazioni e prestazioni di lavoro -area sanitaria	-3.499,98
50211408	Collaborazioni da partecipazione a commissioni	-75.638,28
B.2.A.16)	Altri servizi sanitari e sociosanitari a rilevanza sanitaria	-1.698.032,97
B.2.A.16.1)	Altri servizi sanitari e sociosanitari a rilevanza sanitaria da pubblico - Aziende sanitarie pubbliche della Regione	-106.870,01
50211502	Altri servizi sanitari e sociosanitari da pubblico V/Asp/Asl-AO, IRCCS, Policlinici della Regione	-106.870,01
B.2.A.16.3)	Altri servizi sanitari e sociosanitari a rilevanza sanitaria da pubblico (Extraregione)	-27.423,58
50211504	Altri servizi sanitari e sociosanitari da pubblico - Extraregione	-27.423,58
B.2.A.16.4)	Altri servizi sanitari da privato	-728.772,48
50211505	Altri servizi sanitari da privato	-728.772,48
B.2.A.16.5)	Costi per servizi sanitari - Mobilità internazionale passiva	-834.966,90
50211506	Costi per servizi sanitari - Mobilità internazionale passiva	-834.966,90
B.2.B)	Acquisti di servizi non sanitari	-20.157.796,81
B.2.B.1)	Servizi non sanitari	-19.883.033,89
B.2.B.1.1)	Lavanderia	-479.494,25
50221010	Lavanderia	-479.494,25
B.2.B.1.2)	Pulizia	-2.703.942,49
50221020	Pulizia	-2.703.942,49
B.2.B.1.3)	Mensa	-1.656.802,90
50221030	Mensa - Degenti	-1.609.039,98
50221040	Mensa - Dipendenti	-47.762,92
B.2.B.1.4)	Riscaldamento	-459.168,17
50221050	Riscaldamento	-459.168,17
B.2.B.1.5)	Elaborazione dati	-410.660,25

Conto Economico Esercizio 2018 - Bilancio 2018

Codice	Nuovi Modelli CE SP	Consuntivo Euro
50221060	Elaborazione dati	-410.660,25
B.2.B.1.6)	Servizi trasporti (non sanitari)	-35.363,49
50221070	Servizi trasporti (non sanitari)	-35.363,49
B.2.B.1.7)	Smaltimento rifiuti	-264.736,22
50221080	Smaltimento rifiuti	-264.736,22
B.2.B.1.8)	Utenze telefoniche	-119.278,46
50221090	Utenze telefoniche	-119.278,46
B.2.B.1.9)	Utenze elettricità	-1.195.182,01
50221100	Utenze elettricità	-1.195.182,01
B.2.B.1.10)	Altre utenze	-303.237,40
50221110	Altre utenze	-303.237,40
B.2.B.1.11)	Premi di assicurazione	-4.227.473,34
B.2.B.1.11.A)	Premi di assicurazione - R.C. Professionale	-3.949.998,55
50221120	Premi di assicurazione - R.C. Professionale	-3.949.998,55
B.2.B.1.11.B)	Premi di assicurazione - Altri premi assicurativi	-277.474,79
50221130	Premi di assicurazione - Altri premi assicurativi	-277.474,79
B.2.B.1.12)	Altri servizi non sanitari	-8.027.694,91
B.2.B.1.12.C)	Altri servizi non sanitari da privato	-8.027.694,91
50211121	SERVIZI SOCIO SANITARIE DA PRIVATO (QUOTA SOCIALE)	-4.205.373,68
50221160	Altri servizi non sanitari da privato	-3.822.321,23
B.2.B.2)	Consulenze, Collaborazioni, Interinale e altre prestazioni di lavoro non sanitarie	-224.557,65
B.2.B.2.3)	Consulenze, Collaborazioni, Interinale e altre prestazioni di lavoro non sanitarie da privato	-224.557,65
B.2.B.2.3.E)	Altre collaborazioni e prestazioni di lavoro - area non sanitaria	-224.557,65
50222060	Altre collaborazioni e prestazioni di lavoro -area non sanitaria	-224.557,65
B.2.B.3)	Formazione (esternalizzata e non)	-50.205,27
B.2.B.3.1)	Formazione (esternalizzata e non) da pubblico	-42.709,77
50223010	Formazione (esternalizzata e non) da pubblico	-42.709,77
B.2.B.3.2)	Formazione (esternalizzata e non) da privato	-7.495,50

Conto Economico Esercizio 2018 - Bilancio 2018

Codice	Nuovi Modelli CE SP	Consuntivo Euro
50223020	Formazione (esternalizzata e non) da privato	-7.495,50
B.3)	Manutenzione e riparazione (ordinaria esternalizzata)	-1.734.293,95
B.3.A)	Manutenzione e riparazione ai fabbricati e loro pertinenze	-132.327,45
50311010	Manutenzione e riparazione agli immobili e loro pertinenze	-132.327,45
B.3.B)	Manutenzione e riparazione agli impianti e macchinari	-28.643,01
50321010	Manutenzione e riparazione ai mobili e macchine	-28.643,01
B.3.C)	Manutenzione e riparazione alle attrezzature sanitarie e scientifiche	-784.812,22
50331010	Manutenzione e riparazione alle attrezzature tecnico-scientifico sanitarie	-784.812,22
B.3.E)	Manutenzione e riparazione agli automezzi	-79.344,47
50341010	Manutenzione e riparazione per la manut. di automezzi (sanitari e non)	-79.344,47
B.3.F)	Altre manutenzioni e riparazioni	-709.166,80
50351010	Altre manutenzioni e riparazioni	-709.166,80
B.4)	Godimento di beni di terzi	-3.028.565,10
B.4.A)	Fitti passivi	-856.524,89
50411010	Affitti passivi	-856.524,89
B.4.B)	Canoni di noleggio	-2.172.040,21
B.4.B.1)	Canoni di noleggio - area sanitaria	-2.171.723,01
50421010	Canoni di noleggio - area sanitaria	-2.171.723,01
B.4.B.2)	Canoni di noleggio - area non sanitaria	-317,20
50422010	Canoni di noleggio - area non sanitaria	-317,20
B.5)	Personale del ruolo sanitario	-70.725.767,23
B.5.A)	Costo del personale dirigente ruolo sanitario	-41.518.740,35
B.5.A.1)	Costo del personale dirigente medico	-37.805.044,86
B.5.A.1.1)	Costo del personale dirigente medico - tempo indeterminato	-35.950.281,84
50511010	COMPETENZE FISSE DIRIGENTE MEDICO	-17.219.845,54
50511020	Fondo di posizione e struttura complessa	-9.346.649,51
50511030	Indennita' accessorie	-893.645,82
50511040	Retribuzione di risultato	-1.514.065,99

Conto Economico Esercizio 2018 - Bilancio 2018

Codice	Nuovi Modelli CE SP	Consuntivo Euro
50511070	Oneri sociali	-6.739.988,82
50511090	Indennita' di missione, rimborsi spese viaggio e varie R.S. Dirigenza medica	-78.639,68
50511100	Altri costi del personale	-157.446,48
B.5.A.1.2)	Costo del personale dirigente medico - tempo determinato	-1.854.763,02
50511110	COMPETENZE FISSE DIRME TEMPO DETERMINATO.	-1.068.057,96
50511120	FONDO DI POSIZIONE E STRUTTURA COMPLESSA	-258.309,95
50511130	INDENNITA' ACCESSORIE DIRME T.D.	-142.981,85
50511140	RETRIBUZIONE DI RISULTATO DIRME T.D.	-22.250,50
50511160	ONERI SOCIALI DIRME T.D.	-362.300,14
50511170	INDENNITA' DI MISS, RIMBORSI SPESE T.D.	-862,62
B.5.A.2)	Costo del personale dirigente non medico	-3.713.695,49
B.5.A.2.1)	Costo del personale dirigente non medico - tempo indeterminato	-3.501.716,87
50512010	Competenze fisse	-2.049.408,04
50512020	Fondo di posizione e struttura complessa - dirigenza non medica	-515.938,32
50512030	Indennita' accessorie	-41.291,42
50512040	Retribuzione di risultato	-203.990,20
50512070	Oneri sociali	-686.428,25
50512090	Indennita' di missione, rimborsi spese viaggio e varie R.S. Dirigenza non medica	-4.660,64
B.5.A.2.2)	Costo del personale dirigente non medico - tempo determinato	-211.978,62
50512110	COMPETENZE FISSE DIRIG. TEMPO DETERMINATO.	-159.781,16
50512120	FONDO DI POSIZIONE E STRUTTURA COMPLESSA T.D.	-7.777,76
50512160	ONERI SOCIALI DIRIG. T.D.	-44.419,70
B.5.B)	Costo del personale comparto ruolo sanitario	-29.207.026,88
B.5.B.1)	Costo del personale comparto ruolo sanitario - tempo indeterminato	-27.813.287,10
50521010	Competenze fisse	-16.072.490,28
50521020	Indennita' accessorie	-1.902.691,61
50521030	Produttivita' collettiva ed individuale	-577.551,63
50521040	Fasce e posizioni organizzative	-2.998.488,93

Conto Economico Esercizio 2018 - Bilancio 2018

Codice	Nuovi Modelli CE SP	Consuntivo Euro
50521060	Oneri sociali	-6.127.760,57
50521080	Indennita' di missione, rimborsi spese viaggio e varie R.S. Comparto	-66.058,27
50521090	Altri costi del personale	-68.245,81
B.5.B.2)	Costo del personale comparto ruolo sanitario - tempo determinato	-1.393.739,78
50521100	COMPETENZE FISSE COMP. TEMPO DETERMINATO.	-893.326,55
50521110	INDENNITA' ACCESSORIE COMP. T.D.	-151.535,52
50521130	FASCE E POSIZIONI ORGANIZZATIVE T.D.	-47.128,45
50521150	ONERI SOCIALI COMPARTO T.D.	-300.736,82
50521160	INDENNITA' DI MISSIONI COMPARTO T.D.	-1.012,44
B.6)	Personale del ruolo professionale	-639.418,80
B.6.A)	Costo del personale dirigente ruolo professionale	-600.461,12
B.6.A.1)	Costo del personale dirigente ruolo professionale - tempo indeterminato	-600.461,12
50611010	Competenze fisse	-249.618,97
50611020	Fondo di posizione e struttura complessa - dirigenza non medica	-180.000,00
50611030	Indennita' accessorie	-17.421,56
50611040	Retribuzione di risultato	-50.000,00
50611070	Oneri sociali	-102.919,82
50611090	Indennita' di missione, rimborsi spese viaggio e varie R.P. Dirigenza	-500,77
B.6.B)	Costo del personale comparto ruolo professionale	-38.957,68
B.6.B.1)	Costo del personale comparto ruolo professionale - tempo indeterminato	-38.957,68
50621010	Competenze fisse	-22.184,82
50621030	Produttività collettiva ed individuale	-5.000,00
50621040	Fasce e posizioni organizzative	-3.967,30
50621060	Oneri sociali	-7.805,56
B.7)	Personale del ruolo tecnico	-9.811.633,35
B.7.A)	Costo del personale dirigente ruolo tecnico	-299.446,01
B.7.A.1)	Costo del personale dirigente ruolo tecnico - tempo indeterminato	-299.446,01
50711010	Competenze fisse	-123.395,96

Conto Economico Esercizio 2018 - Bilancio 2018

Codice	Nuovi Modelli CE SP	Consuntivo Euro
50711020	Fondo di posizione e struttura complessa - dirigenza non medica	-90.000,00
50711040	Retribuzione di risultato	-30.302,15
50711070	Oneri sociali	-55.747,90
B.7.B)	Costo del personale comparto ruolo tecnico	-9.512.187,34
B.7.B.1)	Costo del personale comparto ruolo tecnico - tempo indeterminato	-9.512.187,34
50721010	Competenze fisse	-6.151.266,88
50721020	Indennita' accessorie	-709.264,31
50721030	Produttivita' collettiva ed individuale	-154.000,00
50721040	Fasce e posizioni organizzative	-472.652,88
50721060	Oneri sociali	-2.023.729,01
50721080	Indennita' di missione, rimborsi spese viaggio e varie R.T. Comparto	-1.274,26
B.8)	Personale del ruolo amministrativo	-8.162.090,99
B.8.A)	Costo del personale dirigente ruolo amministrativo	-1.548.073,27
B.8.A.1)	Costo del personale dirigente ruolo amministrativo - tempo indeterminato	-1.548.073,27
50811010	Competenze fisse	-1.072.130,75
50811020	Fondo di posizione e struttura complessa - dirigenza non medica	-237.041,76
50811030	Indennita' accessorie	-1.459,41
50811040	Retribuzione di risultato	-85.000,00
50811070	Oneri sociali	-151.845,19
50811090	Indennita' di missione, rimborsi spese viaggio e varie R.A. Dirigenza	-596,16
B.8.B)	Costo del personale comparto ruolo amministrativo	-6.614.017,72
B.8.B.1)	Costo del personale comparto ruolo amministrativo - tempo indeterminato	-6.575.151,93
50821010	Competenze fisse	-4.000.684,26
50821020	Indennita' accessorie	-68.454,16
50821030	Produttivita' collettiva ed individuale	-200.000,00
50821040	Fasce e posizioni organizzative	-743.664,23
50821060	Oneri sociali	-1.553.847,57
50821080	Indennita' di missione, rimborsi spese viaggio e varie R.A. Comparto	-7.290,26

Conto Economico Esercizio 2018 - Bilancio 2018

Codice	Nuovi Modelli CE SP	Consuntivo Euro
50821090	Altri costi del personale	-1.211,45
B.8.B.2)	Costo del personale comparto ruolo amministrativo - tempo determinato	-38.865,79
50821100	COMPETENZE FISSE TEMPO DETERMINATO	-27.601,30
50821110	FASCE E POSIZIONE ORGANIZZATIVE TD	-642,18
50821120	ONERI SOCIAL TD	-10.622,31
B.9)	Oneri diversi di gestione	-1.676.496,76
B.9.A)	Imposte e tasse (escluso Irap e Ires)	-250.127,94
50911020	TARSU	-250.127,94
B.9.C)	Altri oneri diversi di gestione	-1.426.368,82
B.9.C.1)	Indennità, rimborso spese e oneri sociali per gli Organi Direttivi e Collegio Sindacale	-436.096,21
50931010	Indennità, rimborso spese e oneri sociali per Direzione Aziendale	-377.836,70
50931020	Indennità, rimborso spese e oneri sociali per Collegio Sindacale	-58.259,51
B.9.C.2)	Altri oneri diversi di gestione	-990.272,61
50221170	Spese legali	-824.377,86
50221180	Spese per liti, arbitraggi e risarcimenti	-165.894,75
B.10)	Ammortamenti delle immobilizzazioni immateriali	-173.031,11
51014010	Ammortamenti delle altre immobilizzazioni immateriali	-173.031,11
B.12)	Ammortamento dei fabbricati	-523.976,33
B.12.B)	Ammortamenti fabbricati strumentali (indisponibili)	-523.976,33
51121010	Ammortamenti fabbricati strumentali (indisponibili)	-523.976,33
B.13)	Ammortamenti delle altre immobilizzazioni materiali	-3.338.855,93
51211001	AMMORTAMENTI MANUTENZ.STRAORD.FABBRICATI	-314.580,06
51211010	Ammortamenti di impianti e macchinari	-5.379,20
51211101	AMMORTAMENTI MANUTENZ.IMPIANTI E MACCHINARI	-41.283,76
51211201	AMMORTAMENTI AMBULANZE	-172.591,16
51212010	Ammortamenti di attrezzature sanitarie e scientifiche	-2.088.455,14
51213010	Ammortamenti di mobili e arredi	-163.935,22
51214010	Ammortamenti di automezzi e altri mezzi di trasporto	-98.860,65

Conto Economico Esercizio 2018 - Bilancio 2018

Codice	Nuovi Modelli CE SP	Consuntivo Euro
51215010	Ammortamenti di altri beni materiali	-58.436,80
51216010	AMMORTAMENTI IMPIANTI E MACCHINARI NON SANITARI	-135.769,96
51217010	AMMORTAMENTI DI ATTREZZATURE GENERICHE	-2.686,08
51218010	AMMORTAMENTI MIGLIORIE BENI DI TERZI	-24.974,05
51219010	AMMORTAMENTI MACCHINE DI UFFICIO,COMPUTERSE SIST.TELEFONICI	-231.903,85
B.15)	Variazione delle rimanenze	203.129,73
B.15.A)	Variazione rimanenze sanitarie	100.544,33
40611001	Rimanenze finali di Materiali per emodialisi	774.647,50
40611010	Rimanenze finali di Prodotti Farmaceutici	4.321.483,00
40611203	RIMANENZE FINALI DI ALTRI BENI E PROD. SANITARI	132.257,85
40611205	RIMANENZE FINALI DI PRODOTTI GALENICI	15.411,36
40612010	Rimanenze finali di Emoderivati	43.000,00
40613010	Rimanenze finali di Ossigeno	47.200,00
40614010	Rimanenze finali di Prodotti dietetici	113.051,21
40615010	Rimanenze finali di Materiali per profilassi (vaccini)	98.745,41
40616010	Rimanenze finali di Materiali diagnostici prodotti chimici	994.698,39
40617010	Rimanenze finali di Mezzi di contrasto	14.258,92
40617020	Rimanenze finali di Materiali diagnostici, lastre RX carta per ECG, ECG, ecc	19.624,95
40618010	Rimanenze finali di Presidi chirurgici e materiali sanitari	2.035.187,91
40618020	RIMANENZE FINALI MATERIALI XLAB.ANALISI,VETRERIA	369.008,18
40619010	Rimanenze finali di Materiali protesici	211.101,02
51411001	Rimanenze Iniziali di Materiali per emodialisi	-753.441,43
51411010	Rimanenze Iniziali di Prodotti Farmaceutici	-4.146.545,69
51411203	RIMANENZE INIZIALI DI ALTRI BENI E PRODOTTI SANITARI	-141.250,00
51411205	RIMANENZE INIZIALI PRODOTTI GALENICI	-22.748,24
51412010	Rimanenze Iniziali di Emoderivati	-59.100,00
51413010	Rimanenze Iniziali di Ossigeno	-61.200,00
51414010	Rimanenze Iniziali di Prodotti dietetici	-116.694,77

Conto Economico Esercizio 2018 - Bilancio 2018

Codice	Nuovi Modelli CE SP	Consuntivo Euro
51415010	Rimanenze Iniziali di Materiali per profilassi (vaccini)	-120.064,50
51416010	Rimanenze Iniziali di Materiali diagnostici prodotti chimici	-963.317,99
51417010	Rimanenze Iniziali di Mezzi di contrasto	-20.629,81
51417020	Rimanenze Iniziali di Materiali diagnostici, lastre RX carta per ECG, ECG, ecc	-20.100,00
51418010	Rimanenze Iniziali di Presidi chirurgici e materiali sanitari	-2.007.817,36
51418020	RIMANENZE INIZIALI DI MATERIALI PER LABORATORIO	-404.892,58
51419010	Rimanenze Iniziali di Materiali protesici	-251.329,00
B.15.B)	Variazione rimanenze non sanitarie	102.585,40
40621010	Rimanenze finali di Prodotti alimentari	1.391,09
40621020	Rimanenze finali di Materiali di guardaroba, di pulizia e di convivenza in genere	111.656,45
40621040	Rimanenze finali di Supporti informatici e Cancelleria e stampanti	163.099,30
40621050	Rimanenze finali di Materiale tecnico strumentale per manutenzioni e riparazioni	47.676,80
51421010	Rimanenze iniziali di Prodotti alimentari	-1.003,68
51421020	Rimanenze iniziali di Materiali di guardaroba, di pulizia e di convivenza in genere	-63.363,00
51421040	Rimanenze iniziali di Supporti informatici e Cancelleria e stampati	-121.444,56
51421050	Rimanenze iniziali di Materiale tecnico strumentale per manutenzioni e riparazioni	-35.427,00
B.16)	Accantonamenti dell' esercizio	-4.729.403,33
B.16.A)	Accantonamenti per rischi	-1.650.000,00
B.16.A.1)	Accantonamenti per cause civili ed oneri processuali	-1.500.000,00
51511010	Accantonamenti per cause civili ed oneri processuali	-1.500.000,00
B.16.A.2)	Accantonamenti per contenzioso personale dipendente	-150.000,00
51512010	Accantonamenti per contenzioso personale dipendente	-150.000,00
B.16.B)	Accantonamenti per premio di operosità (SUMAI)	-250.000,00
51521010	Accantonamenti per premio di operosità	-250.000,00
B.16.D)	Altri accantonamenti	-2.829.403,33
B.16.D.1)	Accantonamenti per interessi di mora	-180.000,00
51531010	Accantonamenti per interessi di mora	-180.000,00
B.16.D.2)	Acc. Rinnovi convenzioni MMG/PLS/MCA	-1.090.550,00

Conto Economico Esercizio 2018 - Bilancio 2018

Codice	Nuovi Modelli CE SP	Consuntivo Euro
51532010	Acc. Rinnovi convenzioni MMG/Pls/MCA ed altri	-1.090.550,00
B.16.D.4)	Acc. Rinnovi contratt.: dirigenza medica	-1.361.333,33
51533010	Acc. Rinnovi contrattuali - dirigenza medica	-1.361.333,33
B.16.D.5)	Acc. Rinnovi contratt.: dirigenza non medica	-197.520,00
51534010	Acc. Rinnovi contrattuali - dirigenza non medica	-197.520,00
	<u>Totale Costi della Produzione (B)</u>	-359.709.278,22
C)	Proventi e oneri finanziari	-10.439.156,11
C.1)	Interessi attivi	4,56
C.1.C)	Altri interessi attivi	4,56
60113010	Altri interessi attivi	4,56
C.3)	Interessi passivi	-8.993.779,42
C.3.A)	Interessi passivi su c/c tesoreria	-403.169,78
60311010	Interessi passivi su c/c tesoreria	-403.169,78
C.3.C)	Altri interessi passivi	-8.590.609,64
60331010	Altri interessi passivi	-8.590.609,64
C.4)	Altri oneri	-1.445.381,25
C.4.A)	Altri oneri finanziari	-1.445.381,25
60411010	Altri oneri finanziari	-1.445.381,25
	<u>Toale Proventi e Oneri Finanziari (C)</u>	-10.439.156,11
D)	Rettifiche di valore di attivita' finanziarie	0,00
E)	Proventi e oneri straordinari	1.957.842,37
E.1)	Proventi straordinari	6.741.104,72
E.1.B)	Altri proventi straordinari	6.741.104,72
E.1.B.2)	Sopravvenienze attive	1.463.466,96
E.1.B.2.2)	Sopravvenienze attive v/terzi	1.463.466,96
E.1.B.2.2.C)	Sopravvenienze attive v/terzi relative alle convenzioni con medici di base	2.719,62
80122050	Sopravvenienze attive v/terzi relative alle convenzioni con medici di base	2.719,62
E.1.B.2.2.D)	Sopravvenienze attive v/terzi relative alle convenzioni per la specialistica	149.494,73

Conto Economico Esercizio 2018 - Bilancio 2018

Codice	Nuovi Modelli CE SP	Consuntivo Euro
80122060	Sopravvenienze attive v/terzi relative alle convenzioni per la specialistica	149.494,73
E.1.B.2.2.E)	Sopravvenienze attive v/terzi relative all'acquisto prestaz. Sanitarie da operatori accreditati	266.148,95
80122070	Sopravvenienze attive v/terzi relative all'acquisto prestaz. Sanitarie da operatori accreditati	266.148,95
E.1.B.2.2.F)	Sopravvenienze attive v/terzi relative all'acquisto di beni e servizi	10.784,81
80122080	Sopravvenienze attive v/terzi relative all'acquisto di beni e servizi	10.784,81
E.1.B.2.2.G)	Altre sopravvenienze attive v/terzi	1.034.318,85
80122090	Altre Sopravvenienze attive v/terzi	1.034.318,85
E.1.B.3)	Insussistenze attive	5.277.637,76
E.1.B.3.2)	Insussistenze Attive v/terzi	5.277.637,76
E.1.B.3.2.D)	Insussistenze attive v/terzi relative alle convenzioni per la specialistica	937,50
80123050	Insussistenze attive v/terzi relative alle convenzioni per la specialistica	937,50
E.1.B.3.2.E)	Insussistenze attive v/terzi relative all'acquisto prestaz. Sanitarie da operatori accreditati	418,58
80123060	Insussistenze attive v/terzi relative all'acquisto prestaz. Sanitarie da operatori accreditati	418,58
E.1.B.3.2.F)	Insussistenze attive v/terzi relative all'acquisto di beni e servizi	4.667.242,18
80123070	Insussistenze attive v/terzi relative all'acquisto di beni e servizi	4.667.242,18
E.1.B.3.2.G)	Altre Insussistenze attive v/terzi	609.039,50
80123080	Altre Insussistenze attive v/terzi	609.039,50
E.2)	Oneri straordinari	-4.783.262,35
E.2.B)	Altri oneri straordinari	-4.783.262,35
E.2.B.3)	Sopravvenienze passive	-4.782.764,22
E.2.B.3.2)	Sopravvenienze passive v/terzi	-4.782.764,22
E.2.B.3.2.C)	Sopravvenienze passive v/terzi relative alle convenzioni con medici di base	-38.342,72
80223110	Sopravvenienze passive v/terzi relative alle convenzioni con i MMG - Varie	-10.361,47
80223130	Sopravvenienze passive v/terzi relative alle convenzioni con i PLS - Varie	-27.981,25
E.2.B.3.2.D)	Sopravvenienze passive v/terzi relative alle convenzioni per la specialistica	-2.774.131,18
80223140	Sopravvenienze passive v/terzi relative alle convenzioni per la specialistica	-2.774.131,18
E.2.B.3.2.E)	Sopravvenienze passive v/terzi relative all'acquisto prestaz. sanitarie da operatori accreditati	-357.461,91
80223150	Sopravvenienze passive v/terzi relative all'acquisto prestaz. Sanitarie da operatori accreditati	-357.461,91

Conto Economico Esercizio 2018 - Bilancio 2018

Codice	Nuovi Modelli CE SP	Consuntivo Euro
E.2.B.3.2.F)	Sopravvenienze passive v/terzi relative all'acquisto di beni e servizi	-1.073.058,26
80223160	Sopravvenienze passive v/terzi relative all'acquisto di beni e servizi	-1.073.058,26
E.2.B.3.2.G)	Altre sopravvenienze passive v/terzi	-539.770,15
80223170	Altre sopravvenienze passive v/terzi	-539.770,15
E.2.B.4)	Insussistenze passive	-498,13
E.2.B.4.2)	Insussistenze passive v/terzi	-498,13
E.2.B.4.2.G)	Altre Insussistenze passive v/terzi	-498,13
80224080	Altre Insussistenze passive v/terzi	-498,13
	<u>Totale Proventi e Oneri Straordinari (E)</u>	1.957.842,37
	<u>Risultato prima delle Imposte (A - B +/- C +/- D +/- E)</u>	-23.803.987,64
Y)	Imposte e tasse	-6.385.936,57
Y.1)	IRAP	-6.385.936,57
Y.1.A)	IRAP relativa a personale dipendente	-5.706.117,33
90111010	IRAP relativa a personale dipendente	-5.706.117,33
Y.1.B)	IRAP relativa a collaboratori e personale assimilato a lavoro dipendente	-600.437,77
90112010	IRAP relativa a collaboratori e personale assimilato a lavoro dipendente	-600.437,77
Y.1.C)	IRAP relativa ad attivita' di libera professione (intramoenia)	-79.381,47
90113010	IRAP relativa ad attivita' di libera professione (intramoenia)	-79.381,47
	<u>Imposte e Tasse</u>	-6.385.936,57
	<u>RISULTATO DI ESERCIZIO</u>	-30.189.924,21
Z)	Conti di Epilogo	0,00

Direzione Generale della Programmazione Sanitaria
 Direzione Generale del Sistema Informativo e Statistico Sanitario

MODELLO DI RILEVAZIONE DEL CONTO ECONOMICO

STRUTTURA RILEVATA	
REGIONE	180 AZIENDA / ISTITUTOC
	2 0 2

PERIODO DI RILEVAZIONE	
ANNO	2 0 1 7
TRIMESTRE:	1 <input type="checkbox"/> 2 <input type="checkbox"/> 3 <input type="checkbox"/> 4 <input type="checkbox"/>
PREVENTIVO	<input type="checkbox"/> CONSUNTIVO <input checked="" type="checkbox"/>

APPROVAZIONE BILANCIO DA PARTE DEL COLLEGIO SINDACALE
SI <input type="checkbox"/> NO <input type="checkbox"/>

(migliaia di euro)

Con	CODICE	VOCE MODELLO CE	IMPORTO
		A) Valore della produzione	
	AA0010	A.1) Contributi in c/esercizio	317.920.020,40
	AA0020	A.1.A) Contributi da Regione o Prov. Aut. per quota F.S. regionale	313.464.809,15
	AA0030	A.1.A.1) da Regione o Prov. Aut. per quota F.S. regionale indistinto	305.776.848,83
	AA0040	A.1.A.2) da Regione o Prov. Aut. per quota F.S. regionale vincolato	7.687.960,32
	AA0050	A.1.B) Contributi c/esercizio (extra fondo)	4.452.711,25
	AA0060	A.1.B.1) da Regione o Prov. Aut. (extra fondo)	4.157.852,75
	AA0070	A.1.B.1.1) Contributi da Regione o Prov. Aut. (extra fondo) vincolati	24.970,00
	AA0080	A.1.B.1.2) Contributi da Regione o Prov. Aut. (extra fondo) - Risorse aggiuntive da	
	AA0090	A.1.B.1.3) Contributi da Regione o Prov. Aut. (extra fondo) - Risorse aggiuntive da	
	AA0100	A.1.B.1.4) Contributi da Regione o Prov. Aut. (extra fondo) - Altro	4.132.882,75
	AA0110	A.1.B.2) Contributi da Aziende sanitarie pubbliche della Regione o Prov. Aut. (extra	
R	AA0120	A.1.B.2.1) Contributi da Aziende sanitarie pubbliche della Regione o Prov. Aut. (extra	-
R	AA0130	A.1.B.2.2) Contributi da Aziende sanitarie pubbliche della Regione o Prov. Aut. (extra	
	AA0140	A.1.B.3) Contributi da altri soggetti pubblici (extra fondo)	294.858,50
	AA0150	A.1.B.3.1) Contributi da altri soggetti pubblici (extra fondo) vincolati	294.858,50
	AA0160	A.1.B.3.2) Contributi da altri soggetti pubblici (extra fondo) L. 210/92	
	AA0170	A.1.B.3.3) Contributi da altri soggetti pubblici (extra fondo) altro	-
	AA0180	A.1.C) Contributi c/esercizio per ricerca	
	AA0190	A.1.C.1) Contributi da Ministero della Salute per ricerca corrente	
	AA0200	A.1.C.2) Contributi da Ministero della Salute per ricerca finalizzata	
	AA0210	A.1.C.3) Contributi da Regione ed altri soggetti pubblici per ricerca	
	AA0220	A.1.C.4) Contributi da privati per ricerca	
	AA0230	A.1.D) Contributi c/esercizio da privati	2.500,00
	AA0240	A.2) Rettifica contributi c/esercizio per destinazione ad investimenti	
	AA0250	A.2.A) Rettifica contributi in c/esercizio per destinazione ad investimenti -	
	AA0260	A.2.B) Rettifica contributi in c/esercizio per destinazione ad investimenti -	
	AA0270	A.3) Utilizzo fondi per quote inutilizzate contributi vincolati di esercizi	1.964.640,33
	AA0280	A.3.A) Utilizzo fondi per quote inutilizzate contributi di esercizi precedenti	1.964.640,33
	AA0290	A.3.B) Utilizzo fondi per quote inutilizzate contributi di esercizi precedenti	
	AA0300	A.3.C) Utilizzo fondi per quote inutilizzate contributi di esercizi precedenti	
	AA0310	A.3.D) Utilizzo fondi per quote inutilizzate contributi vincolati di esercizi	
	AA0320	A.4) Ricavi per prestazioni sanitarie e sociosanitarie a rilevanza sanitaria	8.783.073,85
	AA0330	A.4.A) Ricavi per prestazioni sanitarie e sociosanitarie a rilevanza sanitaria	7.567.000,00
R	AA0340	A.4.A.1) Ricavi per prestaz. sanitarie e sociosanitarie a rilevanza sanitaria erogate ad	3.734.000,00
R	AA0350	A.4.A.1.1) Prestazioni di ricovero	2.831.000,00
R	AA0360	A.4.A.1.2) Prestazioni di specialistica ambulatoriale	842.000,00
R	AA0370	A.4.A.1.3) Prestazioni di psichiatria residenziale e semiresidenziale	
R	AA0380	A.4.A.1.4) Prestazioni di File F	61.000,00
R	AA0390	A.4.A.1.5) Prestazioni servizi MMG, PLS, Contin. assistenziale	
R	AA0400	A.4.A.1.6) Prestazioni servizi farmaceutica convenzionata	-
R	AA0410	A.4.A.1.7) Prestazioni termali	
R	AA0420	A.4.A.1.8) Prestazioni trasporto ambulanze ed elisoccorso	
R	AA0430	A.4.A.1.9) Altre prestazioni sanitarie e socio-sanitarie a rilevanza sanitaria	

Con	CODICE	VOCE MODELLO CE	IMPORTO
	AA0440	A.4.A.2) Ricavi per prestaz. sanitarie e sociosanitarie a rilevanza sanitaria erogate ad	
	AA0450	A.4.A.3) Ricavi per prestaz. sanitarie e sociosanitarie a rilevanza sanitaria erogate a	3.833.000,00
S	AA0460	A.4.A.3.1) Prestazioni di ricovero	3.125.000,00
S	AA0470	A.4.A.3.2) Prestazioni ambulatoriali	308.000,00
SS	AA0480	A.4.A.3.3) Prestazioni di psichiatria non soggetta a compensazione (resid. e	
S	AA0490	A.4.A.3.4) Prestazioni di File F	98.000,00
S	AA0500	A.4.A.3.5) Prestazioni servizi MMG, PLS, Contin. assistenziale Extraregione	72.000,00
S	AA0510	A.4.A.3.6) Prestazioni servizi farmaceutica convenzionata Extraregione	160.000,00
S	AA0520	A.4.A.3.7) Prestazioni termali Extraregione	70.000,00
S	AA0530	A.4.A.3.8) Prestazioni trasporto ambulanze ed elisoccorso Extraregione	
S	AA0540	A.4.A.3.9) Altre prestazioni sanitarie e sociosanitarie a rilevanza sanitaria Extraregione	-
S	AA0550	A.4.A.3.10) Ricavi per cessione di emocomponenti e cellule staminali Extraregione	
S	AA0560	A.4.A.3.11) Ricavi per differenziale tariffe TUC	
SS	AA0570	A.4.A.3.12) Altre prestazioni sanitarie e sociosanitarie a rilevanza sanitaria non	-
SS	AA0580	A.4.A.3.12.A) Prestazioni di assistenza riabilitativa non soggette a compensazione	
SS	AA0590	A.4.A.3.12.B) Altre prestazioni sanitarie e socio-sanitarie a rilevanza sanitaria non	-
	AA0600	A.4.A.3.13) Altre prestazioni sanitarie a rilevanza sanitaria - Mobilità attiva	
S	AA0610	A.4.B) Ricavi per prestazioni sanitarie e sociosanitarie a rilevanza sanitaria	-
S	AA0620	A.4.B.1) Prestazioni di ricovero da priv. Extraregione in compensazione (mobilità	
S	AA0630	A.4.B.2) Prestazioni ambulatoriali da priv. Extraregione in compensazione (mobilità	
S	AA0640	A.4.B.3) Prestazioni di File F da priv. Extraregione in compensazione (mobilità attiva)	
S	AA0650	A.4.B.4) Altre prestazioni sanitarie e sociosanitarie a rilevanza sanitaria erogate da	
	AA0660	A.4.C) Ricavi per prestazioni sanitarie e sociosanitarie a rilevanza sanitaria	342.839,79
	AA0670	A.4.D) Ricavi per prestazioni sanitarie erogate in regime di intramoenia	873.234,06
	AA0680	A.4.D.1) Ricavi per prestazioni sanitarie intramoenia - Area ospedaliera	-
	AA0690	A.4.D.2) Ricavi per prestazioni sanitarie intramoenia - Area specialistica	870.474,06
	AA0700	A.4.D.3) Ricavi per prestazioni sanitarie intramoenia - Area sanità pubblica	-
	AA0710	A.4.D.4) Ricavi per prestazioni sanitarie intramoenia - Consulenze (ex art. 55 c.1 lett.	2.760,00
R	AA0720	A.4.D.5) Ricavi per prestazioni sanitarie intramoenia - Consulenze (ex art. 55 c.1 lett.	
	AA0730	A.4.D.6) Ricavi per prestazioni sanitarie intramoenia - Altro	-
R	AA0740	A.4.D.7) Ricavi per prestazioni sanitarie intramoenia - Altro (Aziende sanitarie	
	AA0750	A.5) Concorsi, recuperi e rimborsi	260.507,55
	AA0760	A.5.A) Rimborsi assicurativi	3.887,00
	AA0770	A.5.B) Concorsi, recuperi e rimborsi da Regione	-
	AA0780	A.5.B.1) Rimborso degli oneri stipendiali del personale dell'azienda in posizione di	
	AA0790	A.5.B.2) Altri concorsi, recuperi e rimborsi da parte della Regione	
R	AA0800	A.5.C) Concorsi, recuperi e rimborsi da Aziende sanitarie pubbliche della	-
R	AA0810	A.5.C.1) Rimborso degli oneri stipendiali del personale dipendente dell'azienda in	
R	AA0820	A.5.C.2) Rimborsi per acquisto beni da parte di Aziende sanitarie pubbliche della	
R	AA0830	A.5.C.3) Altri concorsi, recuperi e rimborsi da parte di Aziende sanitarie pubbliche	-
	AA0840	A.5.D) Concorsi, recuperi e rimborsi da altri soggetti pubblici	229.161,92
	AA0850	A.5.D.1) Rimborso degli oneri stipendiali del personale dipendente dell'azienda in	-
	AA0860	A.5.D.2) Rimborsi per acquisto beni da parte di altri soggetti pubblici	
	AA0870	A.5.D.3) Altri concorsi, recuperi e rimborsi da parte di altri soggetti pubblici	229.161,92
	AA0880	A.5.E) Concorsi, recuperi e rimborsi da privati	27.458,63
	AA0890	A.5.E.1) Rimborso da aziende farmaceutiche per Pay back	-
	AA0900	A.5.E.1.1) Pay-back per il superamento del tetto della spesa farmaceutica territoriale	-
	AA0910	A.5.E.1.2) Pay-back per superamento del tetto della spesa farmaceutica ospedaliera	-
	AA0920	A.5.E.1.3) Ulteriore Pay-back	-
	AA0930	A.5.E.2) Altri concorsi, recuperi e rimborsi da privati	27.458,63
	AA0940	A.6) Compartecipazione alla spesa per prestazioni sanitarie (Ticket)	1.607.641,88
	AA0950	A.6.A) Compartecipazione alla spesa per prestazioni sanitarie - Ticket sulle	1.606.866,88
	AA0960	A.6.B) Compartecipazione alla spesa per prestazioni sanitarie - Ticket sul	775,00
	AA0970	A.6.C) Compartecipazione alla spesa per prestazioni sanitarie (Ticket) -	
	AA0980	A.7) Quota contributi c/ capitale imputata all'esercizio	2.273.075,18
	AA0990	A.7.A) Quota imputata all'esercizio dei finanziamenti per investimenti dallo	486.052,01
	AA1000	A.7.B) Quota imputata all'esercizio dei finanziamenti per investimenti da	1.787.023,17
	AA1010	A.7.C) Quota imputata all'esercizio dei finanziamenti per beni di prima	
	AA1020	A.7.D) Quota imputata all'esercizio dei contributi in c/ esercizio FSR	
	AA1030	A.7.E) Quota imputata all'esercizio degli altri contributi in c/ esercizio	
	AA1040	A.7.F) Quota imputata all'esercizio di altre poste del patrimonio netto	
	AA1050	A.8) Incrementi delle immobilizzazioni per lavori interni	
	AA1060	A.9) Altri ricavi e proventi	77.102,78
	AA1070	A.9.A) Ricavi per prestazioni non sanitarie	31.269,22
	AA1080	A.9.B) Fitti attivi ed altri proventi da attività immobiliari	14.237,05
	AA1090	A.9.C) Altri proventi diversi	31.596,51
	AZ9999	Totale valore della produzione (A)	332.886.061,97
		B) Costi della produzione	
	BA0010	B.1) Acquisti di beni	48.879.389,97
	BA0020	B.1.A) Acquisti di beni sanitari	47.501.791,61
	BA0030	B.1.A.1) Prodotti farmaceutici ed emoderivati	22.562.440,17
	BA0040	B.1.A.1.1) Medicinali con AIC, ad eccezione di vaccini ed emoderivati di produzione	22.424.701,41
	BA0050	B.1.A.1.2) Medicinali senza AIC	137.738,76

Con	CODICE	VOCE MODELLO CE	IMPORTO
	BA0060	B.1.A.1.3) Emoderivati di produzione regionale	
	BA0070	B.1.A.2) <i>Sangue ed emocomponenti</i>	338.567,12
R	BA0080	B.1.A.2.1) da pubblico (Aziende sanitarie pubbliche della Regione) – Mobilità	
S	BA0090	B.1.A.2.2) da pubblico (Aziende sanitarie pubbliche extra Regione) – Mobilità	
	BA0100	B.1.A.2.3) da altri soggetti	338.567,12
	BA0210	B.1.A.3) <i>Dispositivi medici</i>	10.566.016,80
	BA0220	B.1.A.3.1) Dispositivi medici	8.609.154,50
	BA0230	B.1.A.3.2) Dispositivi medici impiantabili attivi	1.041.842,00
	BA0240	B.1.A.3.3) Dispositivi medico diagnostici in vitro (IVD)	915.020,30
	BA0250	B.1.A.4) <i>Prodotti dietetici</i>	338.252,33
	BA0260	B.1.A.5) <i>Materiali per la profilassi (vaccini)</i>	1.655.542,58
	BA0270	B.1.A.6) <i>Prodotti chimici</i>	3.671.995,63
	BA0280	B.1.A.7) <i>Materiali e prodotti per uso veterinario</i>	22.759,26
	BA0290	B.1.A.8) <i>Altri beni e prodotti sanitari</i>	5.796,65
R	BA0300	B.1.A.9) <i>Beni e prodotti sanitari da Aziende sanitarie pubbliche della Regione</i>	8.340.421,07
	BA0310	B.1.B) Acquisti di beni non sanitari	1.377.598,36
	BA0320	B.1.B.1) <i>Prodotti alimentari</i>	31.549,60
	BA0330	B.1.B.2) <i>Materiali di guardaroba, di pulizia e di convivenza in genere</i>	344.389,37
	BA0340	B.1.B.3) <i>Combustibili, carburanti e lubrificanti</i>	195.278,68
	BA0350	B.1.B.4) <i>Supporti informatici e cancelleria</i>	637.932,87
	BA0360	B.1.B.5) <i>Materiale per la manutenzione</i>	159.313,75
	BA0370	B.1.B.6) <i>Altri beni e prodotti non sanitari</i>	9.134,09
R	BA0380	B.1.B.7) <i>Beni e prodotti non sanitari da Aziende sanitarie pubbliche della Regione</i>	-
	BA0390	B.2) Acquisti di servizi	195.241.477,69
	BA0400	B.2.A) Acquisti servizi sanitari	174.269.567,09
	BA0410	B.2.A.1) Acquisti servizi sanitari per medicina di base	21.271.159,84
	BA0420	B.2.A.1.1) - da convenzione	21.104.159,84
	BA0430	B.2.A.1.1.A) <i>Costi per assistenza MMG</i>	11.222.161,74
	BA0440	B.2.A.1.1.B) <i>Costi per assistenza PLS</i>	3.402.172,17
	BA0450	B.2.A.1.1.C) <i>Costi per assistenza Continuità assistenziale</i>	5.207.881,37
	BA0460	B.2.A.1.1.D) <i>Altro (medicina dei servizi, psicologi, medici 118, ecc)</i>	1.271.944,56
R	BA0470	B.2.A.1.2) - da pubblico (Aziende sanitarie pubbliche della Regione) - Mobilità	
S	BA0480	B.2.A.1.3) - da pubblico (Aziende sanitarie pubbliche Extraregione) - Mobilità	167.000,00
	BA0490	B.2.A.2) Acquisti servizi sanitari per farmaceutica	26.699.183,17
	BA0500	B.2.A.2.1) - da convenzione	26.235.183,17
R	BA0510	B.2.A.2.2) - da pubblico (Aziende sanitarie pubbliche della Regione)- Mobilità	-
S	BA0520	B.2.A.2.3) - da pubblico (Extraregione)	464.000,00
	BA0530	B.2.A.3) Acquisti servizi sanitari per assistenza specialistica ambulatoriale	18.467.745,95
R	BA0540	B.2.A.3.1) - da pubblico (Aziende sanitarie pubbliche della Regione)	4.145.000,00
	BA0550	B.2.A.3.2) - da pubblico (altri soggetti pubbl. della Regione)	
S	BA0560	B.2.A.3.3) - da pubblico (Extraregione)	3.357.000,00
	BA0570	B.2.A.3.4) - da privato - Medici SUMAI	4.687.427,59
	BA0580	B.2.A.3.5) - da privato	6.278.318,36
	BA0590	B.2.A.3.5.A) Servizi sanitari per assistenza specialistica da IRCCS privati e Policlinici	
	BA0600	B.2.A.3.5.B) Servizi sanitari per assistenza specialistica da Ospedali Classificati privati	
	BA0610	B.2.A.3.5.C) Servizi sanitari per assistenza specialistica da Case di Cura private	
	BA0620	B.2.A.3.5.D) Servizi sanitari per assistenza specialistica da altri privati	6.278.318,36
	BA0630	B.2.A.3.6) - da privato per cittadini non residenti - Extraregione (mobilità attiva in	
	BA0640	B.2.A.4) Acquisti servizi sanitari per assistenza riabilitativa	9.105.486,13
R	BA0650	B.2.A.4.1) - da pubblico (Aziende sanitarie pubbliche della Regione)	
	BA0660	B.2.A.4.2) - da pubblico (altri soggetti pubbl. della Regione)	378,36
SS	BA0670	B.2.A.4.3) - da pubblico (Extraregione) non soggetti a compensazione	511.450,25
	BA0680	B.2.A.4.4) - da privato (intraregionale)	8.593.657,52
	BA0690	B.2.A.4.5) - da privato (extraregionale)	
	BA0700	B.2.A.5) Acquisti servizi sanitari per assistenza integrativa	4.924.925,09
R	BA0710	B.2.A.5.1) - da pubblico (Aziende sanitarie pubbliche della Regione)	
	BA0720	B.2.A.5.2) - da pubblico (altri soggetti pubbl. della Regione)	
S	BA0730	B.2.A.5.3) - da pubblico (Extraregione)	
	BA0740	B.2.A.5.4) - da privato	4.924.925,09
	BA0750	B.2.A.6) Acquisti servizi sanitari per assistenza protesica	3.695.520,87
R	BA0760	B.2.A.6.1) - da pubblico (Aziende sanitarie pubbliche della Regione)	-
	BA0770	B.2.A.6.2) - da pubblico (altri soggetti pubbl. della Regione)	
S	BA0780	B.2.A.6.3) - da pubblico (Extraregione)	
	BA0790	B.2.A.6.4) - da privato	3.695.520,87
	BA0800	B.2.A.7) Acquisti servizi sanitari per assistenza ospedaliera	66.918.786,27
R	BA0810	B.2.A.7.1) - da pubblico (Aziende sanitarie pubbliche della Regione)	15.511.000,00
	BA0820	B.2.A.7.2) - da pubblico (altri soggetti pubbl. della Regione)	
S	BA0830	B.2.A.7.3) - da pubblico (Extraregione)	19.218.000,00
	BA0840	B.2.A.7.4) - da privato	32.189.786,27
	BA0850	B.2.A.7.4.A) Servizi sanitari per assistenza ospedaliera da IRCCS privati e Policlinici	
	BA0860	B.2.A.7.4.B) Servizi sanitari per assistenza ospedaliera da Ospedali Classificati privati	
	BA0870	B.2.A.7.4.C) Servizi sanitari per assistenza ospedaliera da Case di Cura private	32.189.786,27
	BA0880	B.2.A.7.4.D) Servizi sanitari per assistenza ospedaliera da altri privati	

Con	CODICE	VOCE MODELLO CE	IMPORTO
	BA0890	B.2.A.7.5) - da privato per cittadini non residenti - Extraregione (mobilità attiva in	
	BA0900	B.2.A.8) Acquisto prestazioni di psichiatria residenziale e semiresidenziale	4.077.645,22
R	BA0910	B.2.A.8.1) - da pubblico (Aziende sanitarie pubbliche della Regione)	
	BA0920	B.2.A.8.2) - da pubblico (altri soggetti pubbl. della Regione)	
SS	BA0930	B.2.A.8.3) - da pubblico (Extraregione) - non soggette a compensazione	
	BA0940	B.2.A.8.4) - da privato (intraregionale)	4.077.645,22
	BA0950	B.2.A.8.5) - da privato (extraregionale)	
	BA0960	B.2.A.9) Acquisto prestazioni di distribuzione farmaci File F	3.949.240,88
R	BA0970	B.2.A.9.1) - da pubblico (Aziende sanitarie pubbliche della Regione) - Mobilità	1.484.000,00
	BA0980	B.2.A.9.2) - da pubblico (altri soggetti pubbl. della Regione)	
	BA0990	B.2.A.9.3) - da pubblico (Extraregione)	1.649.000,00
	BA1000	B.2.A.9.4) - da privato (intraregionale)	816.240,88
	BA1010	B.2.A.9.5) - da privato (extraregionale)	
	BA1020	B.2.A.9.6) - da privato per cittadini non residenti - Extraregione (mobilità attiva in	
	BA1030	B.2.A.10) Acquisto prestazioni termali in convenzione	49.000,00
R	BA1040	B.2.A.10.1) - da pubblico (Aziende sanitarie pubbliche della Regione) - Mobilità	
	BA1050	B.2.A.10.2) - da pubblico (altri soggetti pubbl. della Regione)	
S	BA1060	B.2.A.10.3) - da pubblico (Extraregione)	49.000,00
	BA1070	B.2.A.10.4) - da privato	
	BA1080	B.2.A.10.5) - da privato per cittadini non residenti - Extraregione (mobilità attiva in	
	BA1090	B.2.A.11) Acquisto prestazioni di trasporto sanitario	740.136,86
R	BA1100	B.2.A.11.1) - da pubblico (Aziende sanitarie pubbliche della Regione) - Mobilità	
	BA1110	B.2.A.11.2) - da pubblico (altri soggetti pubbl. della Regione)	-
S	BA1120	B.2.A.11.3) - da pubblico (Extraregione)	112.000,00
	BA1130	B.2.A.11.4) - da privato	628.136,86
	BA1140	B.2.A.12) Acquisto prestazioni Socio-Sanitarie a rilevanza sanitaria	12.403.053,66
R	BA1150	B.2.A.12.1) - da pubblico (Aziende sanitarie pubbliche della Regione) - Mobilità	
	BA1160	B.2.A.12.2) - da pubblico (altri soggetti pubblici della Regione)	145.207,63
SS	BA1170	B.2.A.12.3) - da pubblico (Extraregione) non soggette a compensazione	309.955,07
	BA1180	B.2.A.12.4) - da privato (intraregionale)	11.947.890,96
	BA1190	B.2.A.12.5) - da privato (extraregionale)	-
	BA1200	B.2.A.13) Compartecipazione al personale per att. libero-prof.	639.802,69
	BA1210	B.2.A.13.1) Compartecipazione al personale per att. libero professionale intramoenia -	-
	BA1220	B.2.A.13.2) Compartecipazione al personale per att. libero professionale intramoenia -	602.363,25
	BA1230	B.2.A.13.3) Compartecipazione al personale per att. libero professionale intramoenia -	-
	BA1240	B.2.A.13.4) Compartecipazione al personale per att. libero professionale intramoenia -	37.439,44
R	BA1250	B.2.A.13.5) Compartecipazione al personale per att. libero professionale intramoenia -	-
	BA1260	B.2.A.13.6) Compartecipazione al personale per att. libero professionale intramoenia -	-
R	BA1270	B.2.A.13.7) Compartecipazione al personale per att. libero professionale intramoenia	
	BA1280	B.2.A.14) Rimborsi, assegni e contributi sanitari	659.262,59
	BA1290	B.2.A.14.1) Contributi ad associazioni di volontariato	275.591,80
	BA1300	B.2.A.14.2) Rimborsi per cure all'estero	88.990,24
	BA1310	B.2.A.14.3) Contributi a società partecipate e/o enti dipendenti della Regione	
	BA1320	B.2.A.14.4) Contributo Legge 210/92	
	BA1330	B.2.A.14.5) Altri rimborsi, assegni e contributi	294.680,55
R	BA1340	B.2.A.14.6) Rimborsi, assegni e contributi v/Aziende sanitarie pubbliche della Regione	-
	BA1350	B.2.A.15) Consulenze, Collaborazioni, Interinale e altre prestazioni di	179.159,60
R	BA1360	B.2.A.15.1) Consulenze sanitarie e sociosan. da Aziende sanitarie pubbliche della	
	BA1370	B.2.A.15.2) Consulenze sanitarie e sociosanit. da terzi - Altri soggetti pubblici	
	BA1380	B.2.A.15.3) Consulenze, Collaborazioni, Interinale e altre prestazioni di lavoro	179.159,60
	BA1390	B.2.A.15.3.A) Consulenze sanitarie da privato - articolo 55, comma 2, CCNL 8 giugno	
	BA1400	B.2.A.15.3.B) Altre consulenze sanitarie e sociosanitarie da privato	63.122,41
	BA1410	B.2.A.15.3.C) Collaborazioni coordinate e continuative sanitarie e socios. da privato	-
	BA1420	B.2.A.15.3.D) Indennità a personale universitario - area sanitaria	
	BA1430	B.2.A.15.3.E) Lavoro interinale - area sanitaria	-
	BA1440	B.2.A.15.3.F) Altre collaborazioni e prestazioni di lavoro - area sanitaria	116.037,19
	BA1450	B.2.A.15.4) Rimborso oneri stipendiali del personale sanitario in comando	-
R	BA1460	B.2.A.15.4.A) Rimborso oneri stipendiali personale sanitario in comando da Aziende	
	BA1470	B.2.A.15.4.B) Rimborso oneri stipendiali personale sanitario in comando da Regioni,	
SS	BA1480	B.2.A.15.4.C) Rimborso oneri stipendiali personale sanitario in comando da aziende di	
	BA1490	B.2.A.16) Altri servizi sanitari e sociosanitari a rilevanza sanitaria	489.458,27
R	BA1500	B.2.A.16.1) Altri servizi sanitari e sociosanitari a rilevanza sanitaria da pubblico -	54.558,61
	BA1510	B.2.A.16.2) Altri servizi sanitari e sociosanitari a rilevanza sanitaria da pubblico - Altri	-
	BA1520	B.2.A.16.3) Altri servizi sanitari e sociosanitari a rilevanza sanitaria da pubblico	16.713,66
	BA1530	B.2.A.16.4) Altri servizi sanitari da privato	418.186,00
	BA1540	B.2.A.16.5) Costi per servizi sanitari - Mobilità internazionale passiva	
S	BA1550	B.2.A.17) Costi per differenziale tariffe TUC	
	BA1560	B.2.B) Acquisti di servizi non sanitari	20.971.910,60
	BA1570	B.2.B.1) Servizi non sanitari	20.635.636,92
	BA1580	B.2.B.1.1) Lavanderia	611.296,94
	BA1590	B.2.B.1.2) Pulizia	2.982.202,05
	BA1600	B.2.B.1.3) Mensa	1.572.201,61
	BA1610	B.2.B.1.4) Riscaldamento	172.640,19

Con	CODICE	VOCE MODELLO CE	IMPORTO
	BA1620	B.2.B.1.5) Servizi di assistenza informatica	359.949,70
	BA1630	B.2.B.1.6) Servizi trasporti (non sanitari)	80.557,51
	BA1640	B.2.B.1.7) Smaltimento rifiuti	264.542,82
	BA1650	B.2.B.1.8) Utenze telefoniche	128.052,76
	BA1660	B.2.B.1.9) Utenze elettricità	1.072.929,54
	BA1670	B.2.B.1.10) Altre utenze	-
	BA1680	B.2.B.1.11) Premi di assicurazione	4.184.457,92
	BA1690	B.2.B.1.11.A) Premi di assicurazione - R.C. Professionale	3.949.998,55
	BA1700	B.2.B.1.11.B) Premi di assicurazione - Altri premi assicurativi	234.459,37
	BA1710	B.2.B.1.12) Altri servizi non sanitari	9.206.805,88
R	BA1720	B.2.B.1.12.A) Altri servizi non sanitari da pubblico (Aziende sanitarie pubbliche della	-
	BA1730	B.2.B.1.12.B) Altri servizi non sanitari da altri soggetti pubblici	-
	BA1740	B.2.B.1.12.C) Altri servizi non sanitari da privato	9.206.805,88
	BA1750	B.2.B.2) Consulenze, Collaborazioni, Interinale e altre prestazioni di lavoro	266.011,63
R	BA1760	B.2.B.2.1) Consulenze non sanitarie da Aziende sanitarie pubbliche della Regione	-
	BA1770	B.2.B.2.2) Consulenze non sanitarie da Terzi - Altri soggetti pubblici	-
	BA1780	B.2.B.2.3) Consulenze, Collaborazioni, Interinale e altre prestazioni di lavoro non	266.011,63
	BA1790	B.2.B.2.3.A) Consulenze non sanitarie da privato	20.329,97
	BA1800	B.2.B.2.3.B) Collaborazioni coordinate e continuative non sanitarie da privato	-
	BA1810	B.2.B.2.3.C) Indennità a personale universitario - area non sanitaria	-
	BA1820	B.2.B.2.3.D) Lavoro interinale - area non sanitaria	-
	BA1830	B.2.B.2.3.E) Altre collaborazioni e prestazioni di lavoro - area non sanitaria	245.681,66
	BA1840	B.2.B.2.4) Rimborso oneri stipendiali del personale non sanitario in comando	-
R	BA1850	B.2.B.2.4.A) Rimborso oneri stipendiali personale non sanitario in comando da Aziende	-
	BA1860	B.2.B.2.4.B) Rimborso oneri stipendiali personale non sanitario in comando da	-
SS	BA1870	B.2.B.2.4.C) Rimborso oneri stipendiali personale non sanitario in comando da aziende	-
	BA1880	B.2.B.3) Formazione (esternalizzata e non)	70.262,05
	BA1890	B.2.B.3.1) Formazione (esternalizzata e non) da pubblico	61.768,86
	BA1900	B.2.B.3.2) Formazione (esternalizzata e non) da privato	8.493,19
	BA1910	B.3) Manutenzione e riparazione (ordinaria esternalizzata)	1.904.395,18
	BA1920	B.3.A) Manutenzione e riparazione ai fabbricati e loro pertinenze	51.955,51
	BA1930	B.3.B) Manutenzione e riparazione agli impianti e macchinari	16.685,38
	BA1940	B.3.C) Manutenzione e riparazione alle attrezzature sanitarie e scientifiche	1.298.625,73
	BA1950	B.3.D) Manutenzione e riparazione ai mobili e arredi	-
	BA1960	B.3.E) Manutenzione e riparazione agli automezzi	44.891,09
	BA1970	B.3.F) Altre manutenzioni e riparazioni	492.237,47
R	BA1980	B.3.G) Manutenzioni e riparazioni da Aziende sanitarie pubbliche della	-
	BA1990	B.4) Godimento di beni di terzi	2.935.559,74
	BA2000	B.4.A) Fitti passivi	816.393,50
	BA2010	B.4.B) Canoni di noleggio	2.119.166,24
	BA2020	B.4.B.1) Canoni di noleggio - area sanitaria	2.108.307,17
	BA2030	B.4.B.2) Canoni di noleggio - area non sanitaria	10.859,07
	BA2040	B.4.C) Canoni di leasing	-
	BA2050	B.4.C.1) Canoni di leasing - area sanitaria	-
	BA2060	B.4.C.2) Canoni di leasing - area non sanitaria	-
R	BA2070	B.4.D) Locazioni e noleggi da Aziende sanitarie pubbliche della Regione	-
	BA2080	Totale Costo del personale	87.784.142,05
	BA2090	B.5) Personale del ruolo sanitario	71.087.191,42
	BA2100	B.5.A) Costo del personale dirigente ruolo sanitario	42.200.129,89
	BA2110	B.5.A.1) Costo del personale dirigente medico	38.402.546,96
	BA2120	B.5.A.1.1) Costo del personale dirigente medico - tempo indeterminato	34.219.907,29
	BA2130	B.5.A.1.2) Costo del personale dirigente medico - tempo determinato	4.182.639,67
	BA2140	B.5.A.1.3) Costo del personale dirigente medico - altro	-
	BA2150	B.5.A.2) Costo del personale dirigente non medico	3.797.582,93
	BA2160	B.5.A.2.1) Costo del personale dirigente non medico - tempo indeterminato	3.370.539,62
	BA2170	B.5.A.2.2) Costo del personale dirigente non medico - tempo determinato	427.043,31
	BA2180	B.5.A.2.3) Costo del personale dirigente non medico - altro	-
	BA2190	B.5.B) Costo del personale comparto ruolo sanitario	28.887.061,53
	BA2200	B.5.B.1) Costo del personale comparto ruolo sanitario - tempo indeterminato	26.890.281,15
	BA2210	B.5.B.2) Costo del personale comparto ruolo sanitario - tempo determinato	1.996.780,38
	BA2220	B.5.B.3) Costo del personale comparto ruolo sanitario - altro	-
	BA2230	B.6) Personale del ruolo professionale	669.909,17
	BA2240	B.6.A) Costo del personale dirigente ruolo professionale	629.599,66
	BA2250	B.6.A.1) Costo del personale dirigente ruolo professionale - tempo indeterminato	629.599,66
	BA2260	B.6.A.2) Costo del personale dirigente ruolo professionale - tempo determinato	-
	BA2270	B.6.A.3) Costo del personale dirigente ruolo professionale - altro	-
	BA2280	B.6.B) Costo del personale comparto ruolo professionale	40.309,51
	BA2290	B.6.B.1) Costo del personale comparto ruolo professionale - tempo indeterminato	40.309,51
	BA2300	B.6.B.2) Costo del personale comparto ruolo professionale - tempo determinato	-
	BA2310	B.6.B.3) Costo del personale comparto ruolo professionale - altro	-
	BA2320	B.7) Personale del ruolo tecnico	7.923.086,54
	BA2330	B.7.A) Costo del personale dirigente ruolo tecnico	282.376,16
	BA2340	B.7.A.1) Costo del personale dirigente ruolo tecnico - tempo indeterminato	282.376,16

Con	CODICE	VOCE MODELLO CE	IMPORTO
	BA2350	B.7.A.2) Costo del personale dirigente ruolo tecnico - tempo determinato	-
	BA2360	B.7.A.3) Costo del personale dirigente ruolo tecnico - altro	-
	BA2370	B.7.B) Costo del personale comparto ruolo tecnico	7.640.710,38
	BA2380	B.7.B.1) Costo del personale comparto ruolo tecnico - tempo indeterminato	7.640.710,38
	BA2390	B.7.B.2) Costo del personale comparto ruolo tecnico - tempo determinato	-
	BA2400	B.7.B.3) Costo del personale comparto ruolo tecnico - altro	-
	BA2410	B.8) Personale del ruolo amministrativo	8.103.954,92
	BA2420	B.8.A) Costo del personale dirigente ruolo amministrativo	850.788,79
	BA2430	B.8.A.1) Costo del personale dirigente ruolo amministrativo - tempo indeterminato	850.788,79
	BA2440	B.8.A.2) Costo del personale dirigente ruolo amministrativo - tempo determinato	-
	BA2450	B.8.A.3) Costo del personale dirigente ruolo amministrativo - altro	-
	BA2460	B.8.B) Costo del personale comparto ruolo amministrativo	7.253.166,13
	BA2470	B.8.B.1) Costo del personale comparto ruolo amministrativo - tempo indeterminato	7.215.398,75
	BA2480	B.8.B.2) Costo del personale comparto ruolo amministrativo - tempo determinato	37.767,38
	BA2490	B.8.B.3) Costo del personale comparto ruolo amministrativo - altro	-
	BA2500	B.9) Oneri diversi di gestione	2.048.101,72
	BA2510	B.9.A) Imposte e tasse (escluso IRAP e IRES)	287.282,08
	BA2520	B.9.B) Perdite su crediti	-
	BA2530	B.9.C) Altri oneri diversi di gestione	1.760.819,64
	BA2540	B.9.C.1) Indennità, rimborso spese e oneri sociali per gli Organi Direttivi e Collegio	421.998,73
	BA2550	B.9.C.2) Altri oneri diversi di gestione	1.338.820,91
	BA2560	Totale Ammortamenti	2.273.075,18
	BA2570	B.10) Ammortamenti delle immobilizzazioni immateriali	34.195,43
	BA2580	B.11) Ammortamenti delle immobilizzazioni materiali	2.238.879,75
	BA2590	B.12) Ammortamento dei fabbricati	539.188,89
	BA2600	B.12.A) Ammortamenti fabbricati non strumentali (disponibili)	-
	BA2610	B.12.B) Ammortamenti fabbricati strumentali (indisponibili)	539.188,89
	BA2620	B.13) Ammortamenti delle altre immobilizzazioni materiali	1.699.690,86
	BA2630	B.14) Svalutazione delle immobilizzazioni e dei crediti	1.430.297,68
	BA2640	B.14.A) Svalutazione delle immobilizzazioni immateriali e materiali	-
	BA2650	B.14.B) Svalutazione dei crediti	1.430.297,68
	BA2660	B.15) Variazione delle rimanenze	- 3.391.802,21
	BA2670	B.15.A) Variazione rimanenze sanitarie	- 3.269.369,50
	BA2680	B.15.B) Variazione rimanenze non sanitarie	- 122.432,71
	BA2690	B.16) Accantonamenti dell'esercizio	3.177.000,00
	BA2700	B.16.A) Accantonamenti per rischi	1.200.000,00
	BA2710	B.16.A.1) Accantonamenti per cause civili ed oneri processuali	-
	BA2720	B.16.A.2) Accantonamenti per contenzioso personale dipendente	400.000,00
	BA2730	B.16.A.3) Accantonamenti per rischi connessi all'acquisto di prestazioni sanitarie da	-
	BA2740	B.16.A.4) Accantonamenti per copertura diretta dei rischi (autoassicurazione)	800.000,00
	BA2750	B.16.A.5) Altri accantonamenti per rischi	-
	BA2760	B.16.B) Accantonamenti per premio di operosità (SUMAI)	250.000,00
	BA2770	B.16.C) Accantonamenti per quote inutilizzate di contributi vincolati	-
	BA2780	B.16.C.1) Accantonamenti per quote inutilizzate contributi da Regione e Prov. Aut.	-
	BA2790	B.16.C.2) Accantonamenti per quote inutilizzate contributi da soggetti pubblici (extra	-
	BA2800	B.16.C.3) Accantonamenti per quote inutilizzate contributi da soggetti pubblici per	-
	BA2810	B.16.C.4) Accantonamenti per quote inutilizzate contributi vincolati da privati	-
	BA2820	B.16.D) Altri accantonamenti	1.727.000,00
	BA2830	B.16.D.1) Accantonamenti per interessi di mora	300.000,00
	BA2840	B.16.D.2) Acc. Rinnovi convenzioni MMG/PLS/MCA	395.000,00
	BA2850	B.16.D.3) Acc. Rinnovi convenzioni Medici Sumai	80.000,00
	BA2860	B.16.D.4) Acc. Rinnovi contratt.: dirigenza medica	426.000,00
	BA2870	B.16.D.5) Acc. Rinnovi contratt.: dirigenza non medica	62.000,00
	BA2880	B.16.D.6) Acc. Rinnovi contratt.: comparto	464.000,00
	BA2890	B.16.D.7) Altri accantonamenti	-
	BZ9999	Totale costi della produzione (B)	342.281.637,00
		C) Proventi e oneri finanziari	
	CA0010	C.1) Interessi attivi	-
	CA0020	C.1.A) Interessi attivi su c/tesoreria unica	-
	CA0030	C.1.B) Interessi attivi su c/c postali e bancari	-
	CA0040	C.1.C) Altri interessi attivi	-
	CA0050	C.2) Altri proventi	-
	CA0060	C.2.A) Proventi da partecipazioni	-
	CA0070	C.2.B) Proventi finanziari da crediti iscritti nelle immobilizzazioni	-
	CA0080	C.2.C) Proventi finanziari da titoli iscritti nelle immobilizzazioni	-
	CA0090	C.2.D) Altri proventi finanziari diversi dai precedenti	-
	CA0100	C.2.E) Utili su cambi	-
	CA0110	C.3) Interessi passivi	12.567.384,65
	CA0120	C.3.A) Interessi passivi su anticipazioni di cassa	2.045.599,90
	CA0130	C.3.B) Interessi passivi su mutui	-
	CA0140	C.3.C) Altri interessi passivi	9.062.678,12
	CA0150	C.4) Altri oneri	1.459.106,63

Con	CODICE	VOCE MODELLO CE	IMPORTO
	CA0160	C.4.A) Altri oneri finanziari	1.459.106,63
	CA0170	C.4.B) Perdite su cambi	-
	CZ9999	Totale proventi e oneri finanziari (C)	- 12.567.384,65
		D) Rettifiche di valore di attività finanziarie	
	DA0010	D.1) Rivalutazioni	
	DA0020	D.2) Svalutazioni	
	DZ9999	Totale rettifiche di valore di attività finanziarie (D)	-
		E) Proventi e oneri straordinari	
	EA0010	E.1) Proventi straordinari	11.695.628,85
	EA0020	E.1.A) Plusvalenze	
	EA0030	E.1.B) Altri proventi straordinari	11.695.628,85
	EA0040	E.1.B.1) Proventi da donazioni e liberalità diverse	-
	EA0050	E.1.B.2) Sopravvenienze attive	4.638.112,91
R	EA0060	E.1.B.2.1) Sopravvenienze attive v/Aziende sanitarie pubbliche della Regione	488.375,26
	EA0070	E.1.B.2.2) Sopravvenienze attive v/terzi	4.149.737,65
S	EA0080	E.1.B.2.2.A) Sopravvenienze attive v/terzi relative alla mobilità extraregionale	
	EA0090	E.1.B.2.2.B) Sopravvenienze attive v/terzi relative al personale	10.750,22
	EA0100	E.1.B.2.2.C) Sopravvenienze attive v/terzi relative alle convenzioni con medici di base	226,27
	EA0110	E.1.B.2.2.D) Sopravvenienze attive v/terzi relative alle convenzioni per la specialistica	3.965,57
	EA0120	E.1.B.2.2.E) Sopravvenienze attive v/terzi relative all'acquisto prestaz. sanitarie da	6.441,02
	EA0130	E.1.B.2.2.F) Sopravvenienze attive v/terzi relative all'acquisto di beni e servizi	9.504,08
	EA0140	E.1.B.2.2.G) Altre sopravvenienze attive v/terzi	4.118.850,49
	EA0150	E.1.B.3) Insussistenze attive	7.057.515,94
R	EA0160	E.1.B.3.1) Insussistenze attive v/Aziende sanitarie pubbliche della Regione	-
	EA0170	E.1.B.3.2) Insussistenze attive v/terzi	7.057.515,94
S	EA0180	E.1.B.3.2.A) Insussistenze attive v/terzi relative alla mobilità extraregionale	-
	EA0190	E.1.B.3.2.B) Insussistenze attive v/terzi relative al personale	3.190.669,39
	EA0200	E.1.B.3.2.C) Insussistenze attive v/terzi relative alle convenzioni con medici di base	-
	EA0210	E.1.B.3.2.D) Insussistenze attive v/terzi relative alle convenzioni per la specialistica	-
	EA0220	E.1.B.3.2.E) Insussistenze attive v/terzi relative all'acquisto prestaz. sanitarie da	-
	EA0230	E.1.B.3.2.F) Insussistenze attive v/terzi relative all'acquisto di beni e servizi	3.703,87
	EA0240	E.1.B.3.2.G) Altre insussistenze attive v/terzi	3.863.142,68
	EA0250	E.1.B.4) Altri proventi straordinari	
	EA0260	E.2) Oneri straordinari	1.771.561,62
	EA0270	E.2.A) Minusvalenze	
	EA0280	E.2.B) Altri oneri straordinari	1.771.561,62
	EA0290	E.2.B.1) Oneri tributari da esercizi precedenti	
	EA0300	E.2.B.2) Oneri da cause civili ed oneri processuali	
	EA0310	E.2.B.3) Sopravvenienze passive	1.767.875,43
R	EA0320	E.2.B.3.1) Sopravvenienze passive v/Aziende sanitarie pubbliche della Regione	18.507,15
R	EA0330	E.2.B.3.1.A) Sopravvenienze passive v/Aziende sanitarie pubbliche relative alla	-
R	EA0340	E.2.B.3.1.B) Altre sopravvenienze passive v/Aziende sanitarie pubbliche della Regione	18.507,15
	EA0350	E.2.B.3.2) Sopravvenienze passive v/terzi	1.749.368,28
S	EA0360	E.2.B.3.2.A) Sopravvenienze passive v/terzi relative alla mobilità extraregionale	-
	EA0370	E.2.B.3.2.B) Sopravvenienze passive v/terzi relative al personale	289.647,88
	EA0380	E.2.B.3.2.B.1) Soprav. passive v/terzi relative al personale - dirigenza medica	173.289,95
	EA0390	E.2.B.3.2.B.2) Soprav. passive v/terzi relative al personale - dirigenza non medica	6.520,20
	EA0400	E.2.B.3.2.B.3) Soprav. passive v/terzi relative al personale - comparto	109.837,73
	EA0410	E.2.B.3.2.C) Sopravvenienze passive v/terzi relative alle convenzioni con medici di	46.308,45
	EA0420	E.2.B.3.2.D) Sopravvenienze passive v/terzi relative alle convenzioni per la	46.663,24
	EA0430	E.2.B.3.2.E) Sopravvenienze passive v/terzi relative all'acquisto prestaz. sanitarie da	-
	EA0440	E.2.B.3.2.F) Sopravvenienze passive v/terzi relative all'acquisto di beni e servizi	168.507,81
	EA0450	E.2.B.3.2.G) Altre sopravvenienze passive v/terzi	1.198.240,90
	EA0460	E.2.B.4) Insussistenze passive	3.686,19
R	EA0470	E.2.B.4.1) Insussistenze passive v/Aziende sanitarie pubbliche della Regione	-
	EA0480	E.2.B.4.2) Insussistenze passive v/terzi	3.686,19
S	EA0490	E.2.B.4.2.A) Insussistenze passive v/terzi relative alla mobilità extraregionale	-
	EA0500	E.2.B.4.2.B) Insussistenze passive v/terzi relative al personale	-
	EA0510	E.2.B.4.2.C) Insussistenze passive v/terzi relative alle convenzioni con medici di base	-
	EA0520	E.2.B.4.2.D) Insussistenze passive v/terzi relative alle convenzioni per la specialistica	-
	EA0530	E.2.B.4.2.E) Insussistenze passive v/terzi relative all'acquisto prestaz. sanitarie da	-
	EA0540	E.2.B.4.2.F) Insussistenze passive v/terzi relative all'acquisto di beni e servizi	-
	EA0550	E.2.B.4.2.G) Altre insussistenze passive v/terzi	3.686,19
	EA0560	E.2.B.5) Altri oneri straordinari	
	EZ9999	Totale proventi e oneri straordinari (E)	9.924.067,23
	XA0000	Risultato prima delle imposte (A - B +/- C +/- D +/- E)	- 12.038.892,45
		Imposte e tasse	
	YA0010	Y.1) IRAP	6.655.252,69
	YA0020	Y.1.A) IRAP relativa a personale dipendente	5.970.732,32
	YA0030	Y.1.B) IRAP relativa a collaboratori e personale assimilato a lavoro	620.792,22
	YA0040	Y.1.C) IRAP relativa ad attività di libera professione (intramoenia)	63.728,15
	YA0050	Y.1.D) IRAP relativa ad attività commerciale	-

Con	CODICE	VOCE MODELLO CE	IMPORTO
	YA0060	Y.2) IRES	-
	YA0070	Y.2.A) IRES su attività istituzionale	
	YA0080	Y.2.B) IRES su attività commerciale	
	YA0090	Y.3) Accantonamento a F.do Imposte (Accertamenti, condoni, ecc.)	
	YZ9999	Totale imposte e tasse	6.655.252,69
	ZZ9999	RISULTATO DI ESERCIZIO	- 18.694.145,14

Direzione Generale della Programmazione Sanitaria
 Direzione Generale del Sistema Informativo e Statistico Sanitario

MODELLO DI RILEVAZIONE DEL CONTO ECONOMICO

STRUTTURA RILEVATA	
REGIONE	180 AZIENDA / ISTITUTO 2 0 2

PERIODO DI RILEVAZIONE				
ANNO	2 0 1 8			
TRIMESTRE:	1 <input type="checkbox"/>	2 <input type="checkbox"/>	3 <input type="checkbox"/>	4 <input type="checkbox"/>
PREVENTIVO	<input checked="" type="checkbox"/>			CONSUNTIVO <input type="checkbox"/>

APPROVAZIONE BILANCIO DA PARTE DEL COLLEGIO SINDACALE			
SI	<input type="checkbox"/>	NO	<input type="checkbox"/>

(migliaia di euro)

Con	CODICE	VOCE MODELLO CE	III TRIM
		A) Valore della produzione	
	AA0010	A.1) Contributi in c/esercizio	275.665.903,73
	AA0020	A.1.A) Contributi da Regione o Prov. Aut. per quota F.S. regionale	275.665.903,73
	AA0030	A.1.A.1) da Regione o Prov. Aut. per quota F.S. regionale indistinto	272.270.676,14
	AA0040	A.1.A.2) da Regione o Prov. Aut. per quota F.S. regionale vincolato	3.395.227,59
	AA0050	A.1.B) Contributi c/esercizio (extra fondo)	-
	AA0060	A.1.B.1) da Regione o Prov. Aut. (extra fondo)	-
	AA0070	A.1.B.1.1) Contributi da Regione o Prov. Aut. (extra fondo) vincolati	-
	AA0080	A.1.B.1.2) Contributi da Regione o Prov. Aut. (extra fondo) - Risorse aggiuntive da	-
	AA0090	A.1.B.1.3) Contributi da Regione o Prov. Aut. (extra fondo) - Risorse aggiuntive da	-
	AA0100	A.1.B.1.4) Contributi da Regione o Prov. Aut. (extra fondo) - Altro	-
	AA0110	A.1.B.2) Contributi da Aziende sanitarie pubbliche della Regione o Prov. Aut. (extra	-
R	AA0120	A.1.B.2.1) Contributi da Aziende sanitarie pubbliche della Regione o Prov. Aut. (extra	-
R	AA0130	A.1.B.2.2) Contributi da Aziende sanitarie pubbliche della Regione o Prov. Aut. (extra	-
	AA0140	A.1.B.3) Contributi da altri soggetti pubblici (extra fondo)	-
	AA0150	A.1.B.3.1) Contributi da altri soggetti pubblici (extra fondo) vincolati	-
	AA0160	A.1.B.3.2) Contributi da altri soggetti pubblici (extra fondo) L. 210/92	-
	AA0170	A.1.B.3.3) Contributi da altri soggetti pubblici (extra fondo) altro	-
	AA0180	A.1.C) Contributi c/esercizio per ricerca	-
	AA0190	A.1.C.1) Contributi da Ministero della Salute per ricerca corrente	-
	AA0200	A.1.C.2) Contributi da Ministero della Salute per ricerca finalizzata	-
	AA0210	A.1.C.3) Contributi da Regione ed altri soggetti pubblici per ricerca	-
	AA0220	A.1.C.4) Contributi da privati per ricerca	-
	AA0230	A.1.D) Contributi c/esercizio da privati	-
	AA0240	A.2) Rettifica contributi c/esercizio per destinazione ad investimenti	-
	AA0250	A.2.A) Rettifica contributi in c/esercizio per destinazione ad investimenti -	-
	AA0260	A.2.B) Rettifica contributi in c/esercizio per destinazione ad investimenti -	-
	AA0270	A.3) Utilizzo fondi per quote inutilizzate contributi vincolati di esercizi	-
	AA0280	A.3.A) Utilizzo fondi per quote inutilizzate contributi di esercizi precedenti	-
	AA0290	A.3.B) Utilizzo fondi per quote inutilizzate contributi di esercizi precedenti da	-
	AA0300	A.3.C) Utilizzo fondi per quote inutilizzate contributi di esercizi precedenti	-
	AA0310	A.3.D) Utilizzo fondi per quote inutilizzate contributi vincolati di esercizi	-
	AA0320	A.4) Ricavi per prestazioni sanitarie e socio-sanitarie a rilevanza sanitaria	1.241.000,00
	AA0330	A.4.A) Ricavi per prestazioni sanitarie e socio-sanitarie a rilevanza sanitaria	-
R	AA0340	A.4.A.1) Ricavi per prestaz. sanitarie e socio-sanitarie a rilevanza sanitaria erogate ad	-
R	AA0350	A.4.A.1.1) Prestazioni di ricovero	-
R	AA0360	A.4.A.1.2) Prestazioni di specialistica ambulatoriale	-
R	AA0370	A.4.A.1.3) Prestazioni di psichiatria residenziale e semiresidenziale	-
R	AA0380	A.4.A.1.4) Prestazioni di File F	-
R	AA0390	A.4.A.1.5) Prestazioni servizi MMG, PLS, Contin. assistenziale	-
R	AA0400	A.4.A.1.6) Prestazioni servizi farmaceutica convenzionata	-
R	AA0410	A.4.A.1.7) Prestazioni termali	-
R	AA0420	A.4.A.1.8) Prestazioni trasporto ambulanze ed ellisoccorso	-
R	AA0430	A.4.A.1.9) Altre prestazioni sanitarie e socio-sanitarie a rilevanza sanitaria	-
	AA0440	A.4.A.2) Ricavi per prestaz. sanitarie e socio-sanitarie a rilevanza sanitaria erogate ad	-
	AA0450	A.4.A.3) Ricavi per prestaz. sanitarie e socio-sanitarie a rilevanza sanitaria erogate a	-
S	AA0460	A.4.A.3.1) Prestazioni di ricovero	-
S	AA0470	A.4.A.3.2) Prestazioni ambulatoriali	-
SS	AA0480	A.4.A.3.3) Prestazioni di psichiatria non soggetta a compensazione (resid. e semiresid.)	-
S	AA0490	A.4.A.3.4) Prestazioni di File F	-
S	AA0500	A.4.A.3.5) Prestazioni servizi MMG, PLS, Contin. assistenziale Extraregione	-
S	AA0510	A.4.A.3.6) Prestazioni servizi farmaceutica convenzionata Extraregione	-

Con	CODICE	VOCE MODELLO CE	III TRIM
S	AA0520	A.4.A.3.7) Prestazioni termali Extraregione	
S	AA0530	A.4.A.3.8) Prestazioni trasporto ambulanze ed elisoccorso Extraregione	
S	AA0540	A.4.A.3.9) Altre prestazioni sanitarie e sociosanitarie a rilevanza sanitaria Extraregione	-
S	AA0550	A.4.A.3.10) Ricavi per cessione di emocomponenti e cellule staminali Extraregione	
S	AA0560	A.4.A.3.11) Ricavi per differenziale tariffe TUC	
SS	AA0570	A.4.A.3.12) Altre prestazioni sanitarie e sociosanitarie a rilevanza sanitaria non soggette	-
SS	AA0580	A.4.A.3.12.A) Prestazioni di assistenza riabilitativa non soggette a compensazione	
SS	AA0590	A.4.A.3.12.B) Altre prestazioni sanitarie e socio-sanitarie a rilevanza sanitaria non	-
	AA0600	A.4.A.3.13) Altre prestazioni sanitarie a rilevanza sanitaria - Mobilità attiva Internazionale	
S	AA0610	A.4.B) Ricavi per prestazioni sanitarie e sociosanitarie a rilevanza sanitaria	-
S	AA0620	A.4.B.1) Prestazioni di ricovero da priv. Extraregione in compensazione (mobilità attiva)	
S	AA0630	A.4.B.2) Prestazioni ambulatoriali da priv. Extraregione in compensazione (mobilità)	
S	AA0640	A.4.B.3) Prestazioni di File F da priv. Extraregione in compensazione (mobilità attiva)	
S	AA0650	A.4.B.4) Altre prestazioni sanitarie e sociosanitarie a rilevanza sanitaria erogate da	
	AA0660	A.4.C) Ricavi per prestazioni sanitarie e sociosanitarie a rilevanza sanitaria	455.000,00
	AA0670	A.4.D) Ricavi per prestazioni sanitarie erogate in regime di intramoenia	786.000,00
	AA0680	A.4.D.1) Ricavi per prestazioni sanitarie intramoenia - Area ospedaliera	-
	AA0690	A.4.D.2) Ricavi per prestazioni sanitarie intramoenia - Area specialistica	780.000,00
	AA0700	A.4.D.3) Ricavi per prestazioni sanitarie intramoenia - Area sanità pubblica	-
	AA0710	A.4.D.4) Ricavi per prestazioni sanitarie intramoenia - Consulenze (ex art. 55 c.1 lett.	6.000,00
R	AA0720	A.4.D.5) Ricavi per prestazioni sanitarie intramoenia - Consulenze (ex art. 55 c.1 lett.	
	AA0730	A.4.D.6) Ricavi per prestazioni sanitarie intramoenia - Altro	-
R	AA0740	A.4.D.7) Ricavi per prestazioni sanitarie intramoenia - Altro (Aziende sanitarie pubbliche	
	AA0750	A.5) Concorsi, recuperi e rimborsi	334.000,00
	AA0760	A.5.A) Rimborsi assicurativi	6.000,00
	AA0770	A.5.B) Concorsi, recuperi e rimborsi da Regione	-
	AA0780	A.5.B.1) Rimborso degli oneri stipendiali del personale dell'azienda in posizione di	
	AA0790	A.5.B.2) Altri concorsi, recuperi e rimborsi da parte della Regione	
R	AA0800	A.5.C) Concorsi, recuperi e rimborsi da Aziende sanitarie pubbliche della	-
R	AA0810	A.5.C.1) Rimborso degli oneri stipendiali del personale dipendente dell'azienda in	
R	AA0820	A.5.C.2) Rimborsi per acquisto beni da parte di Aziende sanitarie pubbliche della	
R	AA0830	A.5.C.3) Altri concorsi, recuperi e rimborsi da parte di Aziende sanitarie pubbliche della	-
	AA0840	A.5.D) Concorsi, recuperi e rimborsi da altri soggetti pubblici	300.000,00
	AA0850	A.5.D.1) Rimborso degli oneri stipendiali del personale dipendente dell'azienda in	-
	AA0860	A.5.D.2) Rimborsi per acquisto beni da parte di altri soggetti pubblici	
	AA0870	A.5.D.3) Altri concorsi, recuperi e rimborsi da parte di altri soggetti pubblici	300.000,00
	AA0880	A.5.E) Concorsi, recuperi e rimborsi da privati	28.000,00
	AA0890	A.5.E.1) Rimborso da aziende farmaceutiche per Pay back	-
	AA0900	A.5.E.1.1) Pay-back per il superamento del tetto della spesa farmaceutica territoriale	-
	AA0910	A.5.E.1.2) Pay-back per superamento del tetto della spesa farmaceutica ospedaliera	-
	AA0920	A.5.E.1.3) Ulteriore Pay-back	-
	AA0930	A.5.E.2) Altri concorsi, recuperi e rimborsi da privati	28.000,00
	AA0940	A.6) Compartecipazione alla spesa per prestazioni sanitarie (Ticket)	2.001.000,00
	AA0950	A.6.A) Compartecipazione alla spesa per prestazioni sanitarie - Ticket sulle	2.000.000,00
	AA0960	A.6.B) Compartecipazione alla spesa per prestazioni sanitarie - Ticket sul	1.000,00
	AA0970	A.6.C) Compartecipazione alla spesa per prestazioni sanitarie (Ticket) - Altro	
	AA0980	A.7) Quota contributi c/capitale imputata all'esercizio	2.913.714,41
	AA0990	A.7.A) Quota imputata all'esercizio dei finanziamenti per investimenti dallo	
	AA1000	A.7.B) Quota imputata all'esercizio dei finanziamenti per investimenti da	2.913.714,41
	AA1010	A.7.C) Quota imputata all'esercizio dei finanziamenti per beni di prima	
	AA1020	A.7.D) Quota imputata all'esercizio dei contributi in c/ esercizio FSR	
	AA1030	A.7.E) Quota imputata all'esercizio degli altri contributi in c/ esercizio	
	AA1040	A.7.F) Quota imputata all'esercizio di altre poste del patrimonio netto	
	AA1050	A.8) Incrementi delle immobilizzazioni per lavori interni	
	AA1060	A.9) Altri ricavi e proventi	64.000,00
	AA1070	A.9.A) Ricavi per prestazioni non sanitarie	35.000,00
	AA1080	A.9.B) Fitti attivi ed altri proventi da attività immobiliari	17.000,00
	AA1090	A.9.C) Altri proventi diversi	12.000,00
	AZ9999	Totale valore della produzione (A)	282.219.618,14
		B) Costi della produzione	
	BA0010	B.1) Acquisti di beni	37.779.000,00
	BA0020	B.1.A) Acquisti di beni sanitari	36.739.000,00
	BA0030	B.1.A.1) Prodotti farmaceutici ed emoderivati	18.500.000,00
	BA0040	B.1.A.1.1) Medicinali con AIC, ad eccezione di vaccini ed emoderivati di produzione	18.400.000,00
	BA0050	B.1.A.1.2) Medicinali senza AIC	100.000,00
	BA0060	B.1.A.1.3) Emoderivati di produzione regionale	
	BA0070	B.1.A.2) Sanque ed emocomponenti	200.000,00
R	BA0080	B.1.A.2.1) da pubblico (Aziende sanitarie pubbliche della Regione) - Mobilità	
S	BA0090	B.1.A.2.2) da pubblico (Aziende sanitarie pubbliche extra Regione) - Mobilità	
	BA0100	B.1.A.2.3) da altri soggetti	200.000,00
	BA0210	B.1.A.3) Dispositivi medici	8.125.000,00
	BA0220	B.1.A.3.1) Dispositivi medici	6.875.000,00
	BA0230	B.1.A.3.2) Dispositivi medici impiantabili attivi	660.780,00
	BA0240	B.1.A.3.3) Dispositivi medico diagnostici in vitro (IVD)	589.220,00
	BA0250	B.1.A.4) Prodotti dietetici	200.000,00
	BA0260	B.1.A.5) Materiali per la profilassi (vaccini)	1.200.000,00
	BA0270	B.1.A.6) Prodotti chimici	3.000.000,00
	BA0280	B.1.A.7) Materiali e prodotti per uso veterinario	11.000,00
	BA0290	B.1.A.8) Altri beni e prodotti sanitari	3.000,00
R	BA0300	B.1.A.9) Beni e prodotti sanitari da Aziende sanitarie pubbliche della Regione	5.500.000,00
	BA0310	B.1.B) Acquisti di beni non sanitari	1.040.000,00
	BA0320	B.1.B.1) Prodotti alimentari	20.000,00

Con	CODICE	VOCE MODELLO CE	III TRIM
	BA0330	B.1.B.2) Materiali di guardaroba, di pulizia e di convivenza in genere	330.000,00
	BA0340	B.1.B.3) Combustibili, carburanti e lubrificanti	200.000,00
	BA0350	B.1.B.4) Supporti informatici e cancelleria	350.000,00
	BA0360	B.1.B.5) Materiale per la manutenzione	140.000,00
	BA0370	B.1.B.6) Altri beni e prodotti non sanitari	-
R	BA0380	B.1.B.7) Beni e prodotti non sanitari da Aziende sanitarie pubbliche della Regione	-
	BA0390	B.2) Acquisti di servizi	142.102.200,57
	BA0400	B.2.A) Acquisti servizi sanitari	128.078.491,68
	BA0410	B.2.A.1) Acquisti servizi sanitari per medicina di base	20.700.000,00
	BA0420	B.2.A.1.1) - da convenzione	20.700.000,00
	BA0430	B.2.A.1.1.A) Costi per assistenza MMG	11.000.000,00
	BA0440	B.2.A.1.1.B) Costi per assistenza PLS	3.300.000,00
	BA0450	B.2.A.1.1.C) Costi per assistenza Continuità assistenziale	5.200.000,00
	BA0460	B.2.A.1.1.D) Altro (medicina dei servizi, psicologi, medici 118, ecc)	1.200.000,00
R	BA0470	B.2.A.1.2) - da pubblico (Aziende sanitarie pubbliche della Regione) - Mobilità	-
S	BA0480	B.2.A.1.3) - da pubblico (Aziende sanitarie pubbliche Extraregione) - Mobilità	-
	BA0490	B.2.A.2) Acquisti servizi sanitari per farmaceutica	26.714.000,00
	BA0500	B.2.A.2.1) - da convenzione	26.714.000,00
R	BA0510	B.2.A.2.2) - da pubblico (Aziende sanitarie pubbliche della Regione)- Mobilità	-
S	BA0520	B.2.A.2.3) - da pubblico (Extraregione)	-
	BA0530	B.2.A.3) Acquisti servizi sanitari per assistenza specialistica ambulatoriale	10.840.929,39
R	BA0540	B.2.A.3.1) - da pubblico (Aziende sanitarie pubbliche della Regione)	-
	BA0550	B.2.A.3.2) - da pubblico (altri soggetti pubbl. della Regione)	-
S	BA0560	B.2.A.3.3) - da pubblico (Extraregione)	-
	BA0570	B.2.A.3.4) - da privato - Medici SUMAI	4.368.258,39
	BA0580	B.2.A.3.5) - da privato	6.472.671,00
	BA0590	B.2.A.3.5.A) Servizi sanitari per assistenza specialistica da IRCCS privati e Policlinici	-
	BA0600	B.2.A.3.5.B) Servizi sanitari per assistenza specialistica da Ospedali Classificati privati	-
	BA0610	B.2.A.3.5.C) Servizi sanitari per assistenza specialistica da Case di Cura private	-
	BA0620	B.2.A.3.5.D) Servizi sanitari per assistenza specialistica da altri privati	6.472.671,00
	BA0630	B.2.A.3.6) - da privato per cittadini non residenti - Extraregione (mobilità attiva in	-
	BA0640	B.2.A.4) Acquisti servizi sanitari per assistenza riabilitativa	11.716.825,27
R	BA0650	B.2.A.4.1) - da pubblico (Aziende sanitarie pubbliche della Regione)	-
	BA0660	B.2.A.4.2) - da pubblico (altri soggetti pubbl. della Regione)	-
SS	BA0670	B.2.A.4.3) - da pubblico (Extraregione) non soggetti a compensazione	443.175,27
	BA0680	B.2.A.4.4) - da privato (intraregionale)	11.273.650,00
	BA0690	B.2.A.4.5) - da privato (extraregionale)	-
	BA0700	B.2.A.5) Acquisti servizi sanitari per assistenza integrativa	4.628.981,09
R	BA0710	B.2.A.5.1) - da pubblico (Aziende sanitarie pubbliche della Regione)	-
	BA0720	B.2.A.5.2) - da pubblico (altri soggetti pubbl. della Regione)	-
S	BA0730	B.2.A.5.3) - da pubblico (Extraregione)	-
	BA0740	B.2.A.5.4) - da privato	4.628.981,09
	BA0750	B.2.A.6) Acquisti servizi sanitari per assistenza protesica	3.253.872,55
R	BA0760	B.2.A.6.1) - da pubblico (Aziende sanitarie pubbliche della Regione)	-
	BA0770	B.2.A.6.2) - da pubblico (altri soggetti pubbl. della Regione)	-
S	BA0780	B.2.A.6.3) - da pubblico (Extraregione)	-
	BA0790	B.2.A.6.4) - da privato	3.253.872,55
	BA0800	B.2.A.7) Acquisti servizi sanitari per assistenza ospedaliera	32.417.375,77
R	BA0810	B.2.A.7.1) - da pubblico (Aziende sanitarie pubbliche della Regione)	-
	BA0820	B.2.A.7.2) - da pubblico (altri soggetti pubbl. della Regione)	-
S	BA0830	B.2.A.7.3) - da pubblico (Extraregione)	-
	BA0840	B.2.A.7.4) - da privato	32.417.375,77
	BA0850	B.2.A.7.4.A) Servizi sanitari per assistenza ospedaliera da IRCCS privati e Policlinici	-
	BA0860	B.2.A.7.4.B) Servizi sanitari per assistenza ospedaliera da Ospedali Classificati privati	-
	BA0870	B.2.A.7.4.C) Servizi sanitari per assistenza ospedaliera da Case di Cura private	32.417.375,77
	BA0880	B.2.A.7.4.D) Servizi sanitari per assistenza ospedaliera da altri privati	-
	BA0890	B.2.A.7.5) - da privato per cittadini non residenti - Extraregione (mobilità attiva in	-
	BA0900	B.2.A.8) Acquisto prestazioni di psichiatria residenziale e semiresidenziale	3.128.014,00
R	BA0910	B.2.A.8.1) - da pubblico (Aziende sanitarie pubbliche della Regione)	-
	BA0920	B.2.A.8.2) - da pubblico (altri soggetti pubbl. della Regione)	-
SS	BA0930	B.2.A.8.3) - da pubblico (Extraregione) - non soqgette a compensazione	-
	BA0940	B.2.A.8.4) - da privato (Intraregionale)	3.128.014,00
	BA0950	B.2.A.8.5) - da privato (extraregionale)	-
	BA0960	B.2.A.9) Acquisto prestazioni di distribuzione farmaci File F	604.456,09
R	BA0970	B.2.A.9.1) - da pubblico (Aziende sanitarie pubbliche della Regione) - Mobilità	-
	BA0980	B.2.A.9.2) - da pubblico (altri soggetti pubbl. della Regione)	-
S	BA0990	B.2.A.9.3) - da pubblico (Extraregione)	-
	BA1000	B.2.A.9.4) - da privato (intraregionale)	604.456,09
	BA1010	B.2.A.9.5) - da privato (extraregionale)	-
	BA1020	B.2.A.9.6) - da privato per cittadini non residenti - Extraregione (mobilità attiva in	-
	BA1030	B.2.A.10) Acquisto prestazioni termali in convenzione	-
R	BA1040	B.2.A.10.1) - da pubblico (Aziende sanitarie pubbliche della Regione) - Mobilità	-
	BA1050	B.2.A.10.2) - da pubblico (altri soggetti pubbl. della Regione)	-
S	BA1060	B.2.A.10.3) - da pubblico (Extraregione)	-
	BA1070	B.2.A.10.4) - da privato	-
	BA1080	B.2.A.10.5) - da privato per cittadini non residenti - Extraregione (mobilità attiva in	-
	BA1090	B.2.A.11) Acquisto prestazioni di trasporto sanitario	200.000,00
R	BA1100	B.2.A.11.1) - da pubblico (Aziende sanitarie pubbliche della Regione) - Mobilità	-
	BA1110	B.2.A.11.2) - da pubblico (altri soggetti pubbl. della Regione)	-
S	BA1120	B.2.A.11.3) - da pubblico (Extraregione)	-
	BA1130	B.2.A.11.4) - da privato	200.000,00
	BA1140	B.2.A.12) Acquisto prestazioni Socio-Sanitarie a rilevanza sanitaria	12.516.359,43

Con	CODICE	VOCE MODELLO CE	III TRIM
R	BA1150	B.2.A.12.1) - da pubblico (Aziende sanitarie pubbliche della Regione) - Mobilità	
	BA1160	B.2.A.12.2) - da pubblico (altri soggetti pubblici della Regione)	99.846,95
SS	BA1170	B.2.A.12.3) - da pubblico (Extraregione) non soggette a compensazione	295.004,48
	BA1180	B.2.A.12.4) - da privato (intra-regionale)	12.121.508,00
	BA1190	B.2.A.12.5) - da privato (extraregionale)	-
	BA1200	B.2.A.13) Compartecipazione al personale per att. libero-prof. (intra-moenia)	619.921,13
	BA1210	B.2.A.13.1) Compartecipazione al personale per att. libero professionale intra-moenia -	-
	BA1220	B.2.A.13.2) Compartecipazione al personale per att. libero professionale intra-moenia-	570.001,88
	BA1230	B.2.A.13.3) Compartecipazione al personale per att. libero professionale intra-moenia -	-
	BA1240	B.2.A.13.4) Compartecipazione al personale per att. libero professionale intra-moenia -	49.919,25
R	BA1250	B.2.A.13.5) Compartecipazione al personale per att. libero professionale intra-moenia -	-
	BA1260	B.2.A.13.6) Compartecipazione al personale per att. libero professionale intra-moenia -	-
R	BA1270	B.2.A.13.7) Compartecipazione al personale per att. libero professionale intra-moenia -	-
	BA1280	B.2.A.14) Rimborsi, assegni e contributi sanitari	385.458,76
	BA1290	B.2.A.14.1) Contributi ad associazioni di volontariato	-
	BA1300	B.2.A.14.2) Rimborsi per cure all'estero	83.445,60
	BA1310	B.2.A.14.3) Contributi a società partecipate e/o enti dipendenti della Regione	-
	BA1320	B.2.A.14.4) Contributo Legge 210/92	-
	BA1330	B.2.A.14.5) Altri rimborsi, assegni e contributi	302.013,16
R	BA1340	B.2.A.14.6) Rimborsi, assegni e contributi v/Aziende sanitarie pubbliche della Regione	-
	BA1350	B.2.A.15) Consulenze, Collaborazioni, Interinale e altre prestazioni di lavoro	167.432,34
R	BA1360	B.2.A.15.1) Consulenze sanitarie e sociosan. da Aziende sanitarie pubbliche della	
	BA1370	B.2.A.15.2) Consulenze sanitarie e sociosan. da terzi - Altri soggetti pubblici	
	BA1380	B.2.A.15.3) Consulenze, Collaborazioni, Interinale e altre prestazioni di lavoro sanitarie	167.432,34
	BA1390	B.2.A.15.3.A) Consulenze sanitarie da privato - articolo 55, comma 2, CCNL 8 giugno	
	BA1400	B.2.A.15.3.B) Altre consulenze sanitarie e sociosanitarie da privato	40.525,36
	BA1410	B.2.A.15.3.C) Collaborazioni coordinate e continuative sanitarie e socios. da privato	-
	BA1420	B.2.A.15.3.D) Indennità a personale universitario - area sanitaria	-
	BA1430	B.2.A.15.3.E) Lavoro interinale - area sanitaria	-
	BA1440	B.2.A.15.3.F) Altre collaborazioni e prestazioni di lavoro - area sanitaria	126.906,98
	BA1450	B.2.A.15.4) Rimborsi oneri stipendiali del personale sanitario in comando	-
R	BA1460	B.2.A.15.4.A) Rimborsi oneri stipendiali personale sanitario in comando da Aziende	
	BA1470	B.2.A.15.4.B) Rimborsi oneri stipendiali personale sanitario in comando da Regioni,	
SS	BA1480	B.2.A.15.4.C) Rimborsi oneri stipendiali personale sanitario in comando da aziende di	
	BA1490	B.2.A.16) Altri servizi sanitari e sociosanitari a rilevanza sanitaria	184.865,86
R	BA1500	B.2.A.16.1) Altri servizi sanitari e sociosanitari a rilevanza sanitaria da pubblico -	74.148,53
	BA1510	B.2.A.16.2) Altri servizi sanitari e sociosanitari a rilevanza sanitaria da pubblico - Altri	-
	BA1520	B.2.A.16.3) Altri servizi sanitari e sociosanitari a rilevanza sanitaria da pubblico	717,33
	BA1530	B.2.A.16.4) Altri servizi sanitari da privato	110.000,00
	BA1540	B.2.A.16.5) Costi per servizi sanitari - Mobilità internazionale passiva	
S	BA1550	B.2.A.17) Costi per differenziale tariffe TUC	
	BA1560	B.2.B) Acquisti di servizi non sanitari	14.023.708,89
	BA1570	B.2.B.1) Servizi non sanitari	13.863.163,00
	BA1580	B.2.B.1.1) Lavanderia	589.758,73
	BA1590	B.2.B.1.2) Pulizia	2.893.336,20
	BA1600	B.2.B.1.3) Mensa	1.569.406,57
	BA1610	B.2.B.1.4) Riscaldamento	258.960,29
	BA1620	B.2.B.1.5) Servizi di assistenza informatica	304.370,59
	BA1630	B.2.B.1.6) Servizi trasporti (non sanitari)	80.257,59
	BA1640	B.2.B.1.7) Smaltimento rifiuti	210.411,11
	BA1650	B.2.B.1.8) Utenze telefoniche	117.482,99
	BA1660	B.2.B.1.9) Utenze elettricità	1.076.567,89
	BA1670	B.2.B.1.10) Altre utenze	-
	BA1680	B.2.B.1.11) Premi di assicurazione	4.262.611,04
	BA1690	B.2.B.1.11.A) Premi di assicurazione - R.C. Professionale	3.949.998,55
	BA1700	B.2.B.1.11.B) Premi di assicurazione - Altri premi assicurativi	312.612,49
	BA1710	B.2.B.1.12) Altri servizi non sanitari	2.500.000,00
R	BA1720	B.2.B.1.12.A) Altri servizi non sanitari da pubblico (Aziende sanitarie pubbliche della	-
	BA1730	B.2.B.1.12.B) Altri servizi non sanitari da altri soggetti pubblici	-
	BA1740	B.2.B.1.12.C) Altri servizi non sanitari da privato	2.500.000,00
	BA1750	B.2.B.2) Consulenze, Collaborazioni, Interinale e altre prestazioni di lavoro	83.106,63
R	BA1760	B.2.B.2.1) Consulenze non sanitarie da Aziende sanitarie pubbliche della Regione	
	BA1770	B.2.B.2.2) Consulenze non sanitarie da Terzi - Altri soggetti pubblici	
	BA1780	B.2.B.2.3) Consulenze, Collaborazioni, Interinale e altre prestazioni di lavoro non	83.106,63
	BA1790	B.2.B.2.3.A) Consulenze non sanitarie da privato	27.106,63
	BA1800	B.2.B.2.3.B) Collaborazioni coordinate e continuative non sanitarie da privato	
	BA1810	B.2.B.2.3.C) Indennità a personale universitario - area non sanitaria	
	BA1820	B.2.B.2.3.D) Lavoro interinale - area non sanitaria	
	BA1830	B.2.B.2.3.E) Altre collaborazioni e prestazioni di lavoro - area non sanitaria	56.000,00
	BA1840	B.2.B.2.4) Rimborsi oneri stipendiali del personale non sanitario in comando	-
R	BA1850	B.2.B.2.4.A) Rimborsi oneri stipendiali personale non sanitario in comando da Aziende	
	BA1860	B.2.B.2.4.B) Rimborsi oneri stipendiali personale non sanitario in comando da Regione,	-
SS	BA1870	B.2.B.2.4.C) Rimborsi oneri stipendiali personale non sanitario in comando da aziende	
	BA1880	B.2.B.3) Formazione (esternalizzata e non)	77.439,26
	BA1890	B.2.B.3.1) Formazione (esternalizzata e non) da pubblico	69.043,01
	BA1900	B.2.B.3.2) Formazione (esternalizzata e non) da privato	8.396,25
	BA1910	B.3) Manutenzione e riparazione (ordinaria esternalizzata)	1.045.349,50
	BA1920	B.3.A) Manutenzione e riparazione ai fabbricati e loro pertinenze	50.284,76
	BA1930	B.3.B) Manutenzione e riparazione agli impianti e macchinari	17.523,17
	BA1940	B.3.C) Manutenzione e riparazione alle attrezzature sanitarie e scientifiche	500.000,00
	BA1950	B.3.D) Manutenzione e riparazione ai mobili e arredi	
	BA1960	B.3.E) Manutenzione e riparazione agli automezzi	44.975,20

Con	CODICE	VOCE MODELLO CE	III TRIM
	BA1970	B.3.F) Altre manutenzioni e riparazioni	432.566,37
R	BA1980	B.3.G) Manutenzioni e riparazioni da Aziende sanitarie pubbliche della	
	BA1990	B.4) Godimento di beni di terzi	827.000,00
	BA2000	B.4.A) Fitti passivi	792.000,00
	BA2010	B.4.B) Canoni di noleggio	35.000,00
	BA2020	B.4.B.1) Canoni di noleggio - area sanitaria	35.000,00
	BA2030	B.4.B.2) Canoni di noleggio - area non sanitaria	-
	BA2040	B.4.C) Canoni di leasing	-
	BA2050	B.4.C.1) Canoni di leasing - area sanitaria	-
	BA2060	B.4.C.2) Canoni di leasing - area non sanitaria	-
R	BA2070	B.4.D) Locazioni e noleggi da Aziende sanitarie pubbliche della Regione	
	BA2080	Totale Costo del personale	87.933.520,58
	BA2090	B.5) Personale del ruolo sanitario	71.681.940,37
	BA2100	B.5.A) Costo del personale dirigente ruolo sanitario	42.970.914,58
	BA2110	B.5.A.1) Costo del personale dirigente medico	38.904.351,50
	BA2120	B.5.A.1.1) Costo del personale dirigente medico - tempo indeterminato	34.589.736,34
	BA2130	B.5.A.1.2) Costo del personale dirigente medico - tempo determinato	4.314.615,16
	BA2140	B.5.A.1.3) Costo del personale dirigente medico - altro	
	BA2150	B.5.A.2) Costo del personale dirigente non medico	4.066.563,08
	BA2160	B.5.A.2.1) Costo del personale dirigente non medico - tempo indeterminato	3.347.448,42
	BA2170	B.5.A.2.2) Costo del personale dirigente non medico - tempo determinato	719.114,66
	BA2180	B.5.A.2.3) Costo del personale dirigente non medico - altro	
	BA2190	B.5.B) Costo del personale comparto ruolo sanitario	28.711.025,79
	BA2200	B.5.B.1) Costo del personale comparto ruolo sanitario - tempo indeterminato	26.575.158,61
	BA2210	B.5.B.2) Costo del personale comparto ruolo sanitario - tempo determinato	2.135.867,18
	BA2220	B.5.B.3) Costo del personale comparto ruolo sanitario - altro	
	BA2230	B.6) Personale del ruolo professionale	695.122,20
	BA2240	B.6.A) Costo del personale dirigente ruolo professionale	646.402,41
	BA2250	B.6.A.1) Costo del personale dirigente ruolo professionale - tempo indeterminato	646.402,41
	BA2260	B.6.A.2) Costo del personale dirigente ruolo professionale - tempo determinato	
	BA2270	B.6.A.3) Costo del personale dirigente ruolo professionale - altro	
	BA2280	B.6.B) Costo del personale comparto ruolo professionale	48.719,79
	BA2290	B.6.B.1) Costo del personale comparto ruolo professionale - tempo indeterminato	48.719,79
	BA2300	B.6.B.2) Costo del personale comparto ruolo professionale - tempo determinato	-
	BA2310	B.6.B.3) Costo del personale comparto ruolo professionale - altro	
	BA2320	B.7) Personale del ruolo tecnico	7.524.971,28
	BA2330	B.7.A) Costo del personale dirigente ruolo tecnico	299.976,95
	BA2340	B.7.A.1) Costo del personale dirigente ruolo tecnico - tempo indeterminato	299.976,95
	BA2350	B.7.A.2) Costo del personale dirigente ruolo tecnico - tempo determinato	-
	BA2360	B.7.A.3) Costo del personale dirigente ruolo tecnico - altro	
	BA2370	B.7.B) Costo del personale comparto ruolo tecnico	7.224.994,33
	BA2380	B.7.B.1) Costo del personale comparto ruolo tecnico - tempo indeterminato	7.224.994,33
	BA2390	B.7.B.2) Costo del personale comparto ruolo tecnico - tempo determinato	
	BA2400	B.7.B.3) Costo del personale comparto ruolo tecnico - altro	
	BA2410	B.8) Personale del ruolo amministrativo	8.031.486,73
	BA2420	B.8.A) Costo del personale dirigente ruolo amministrativo	890.679,80
	BA2430	B.8.A.1) Costo del personale dirigente ruolo amministrativo - tempo indeterminato	890.679,80
	BA2440	B.8.A.2) Costo del personale dirigente ruolo amministrativo - tempo determinato	
	BA2450	B.8.A.3) Costo del personale dirigente ruolo amministrativo - altro	
	BA2460	B.8.B) Costo del personale comparto ruolo amministrativo	7.140.806,93
	BA2470	B.8.B.1) Costo del personale comparto ruolo amministrativo - tempo indeterminato	7.103.509,08
	BA2480	B.8.B.2) Costo del personale comparto ruolo amministrativo - tempo determinato	37.297,85
	BA2490	B.8.B.3) Costo del personale comparto ruolo amministrativo - altro	
	BA2500	B.9) Oneri diversi di gestione	1.029.720,00
	BA2510	B.9.A) Imposte e tasse (escluso IRAP e IRES)	376.123,22
	BA2520	B.9.B) Perdite su crediti	-
	BA2530	B.9.C) Altri oneri diversi di gestione	653.596,78
	BA2540	B.9.C.1) Indennità, rimborso spese e oneri sociali per gli Organi Direttivi e Collegio	403.596,78
	BA2550	B.9.C.2) Altri oneri diversi di gestione	250.000,00
	BA2560	Totale Ammortamenti	2.971.789,44
	BA2570	B.10) Ammortamenti delle immobilizzazioni immateriali	2.095.088,31
	BA2580	B.11) Ammortamenti delle immobilizzazioni materiali	876.701,13
	BA2590	B.12) Ammortamento dei fabbricati	392.631,43
	BA2600	B.12.A) Ammortamenti fabbricati non strumentali (disponibili)	-
	BA2610	B.12.B) Ammortamenti fabbricati strumentali (indisponibili)	392.631,43
	BA2620	B.13) Ammortamenti delle altre immobilizzazioni materiali	484.069,70
	BA2630	B.14) Svalutazione delle immobilizzazioni e dei crediti	-
	BA2640	B.14.A) Svalutazione delle immobilizzazioni immateriali e materiali	
	BA2650	B.14.B) Svalutazione dei crediti	
	BA2660	B.15) Variazione delle rimanenze	- 1.009.532,60
	BA2670	B.15.A) Variazione rimanenze sanitarie	- 989.218,13
	BA2680	B.15.B) Variazione rimanenze non sanitarie	- 20.314,47
	BA2690	B.16) Accantonamenti dell'esercizio	1.771.655,38
	BA2700	B.16.A) Accantonamenti per rischi	200.000,00
	BA2710	B.16.A.1) Accantonamenti per cause civili ed oneri processuali	-
	BA2720	B.16.A.2) Accantonamenti per contenzioso personale dipendente	-
	BA2730	B.16.A.3) Accantonamenti per rischi connessi all'acquisto di prestazioni sanitarie da	
	BA2740	B.16.A.4) Accantonamenti per copertura diretta dei rischi (autoassicurazione)	200.000,00
	BA2750	B.16.A.5) Altri accantonamenti per rischi	-
	BA2760	B.16.B) Accantonamenti per premio di operosità (SUMAI)	250.000,00
	BA2770	B.16.C) Accantonamenti per quote inutilizzate di contributi vincolati	-
	BA2780	B.16.C.1) Accantonamenti per quote inutilizzate contributi da Regione e Prov. Aut. per	-

Con	CODICE	VOCE MODELLO CE	III TRIM
	BA2790	B.16.C.2) Accantonamenti per quote inutilizzate contributi da soggetti pubblici (extra	
	BA2800	B.16.C.3) Accantonamenti per quote inutilizzate contributi da soggetti pubblici per	
	BA2810	B.16.C.4) Accantonamenti per quote inutilizzate contributi vincolati da privati	
	BA2820	B.16.D) Altri accantonamenti	1.321.655,38
	BA2830	B.16.D.1) Accantonamenti per interessi di mora	-
	BA2840	B.16.D.2) Acc. Rinnovi convenzioni MMG/PLS/MCA	297.000,00
	BA2850	B.16.D.3) Acc. Rinnovi convenzioni Medici Sumai	63.000,00
	BA2860	B.16.D.4) Acc. Rinnovi contratt.: dirigenza medica	427.357,05
	BA2870	B.16.D.5) Acc. Rinnovi contratt.: dirigenza non medica	60.983,12
	BA2880	B.16.D.6) Acc. Rinnovi contratt.: comparto	473.315,21
	BA2890	B.16.D.7) Altri accantonamenti	-
	BZ9999	Totale costi della produzione (B)	274.450.702,88
		C) Proventi e oneri finanziari	
	CA0010	C.1) Interessi attivi	-
	CA0020	C.1.A) Interessi attivi su c/tesoreria unica	-
	CA0030	C.1.B) Interessi attivi su c/c postali e bancari	-
	CA0040	C.1.C) Altri interessi attivi	-
	CA0050	C.2) Altri proventi	-
	CA0060	C.2.A) Proventi da partecipazioni	
	CA0070	C.2.B) Proventi finanziari da crediti iscritti nelle immobilizzazioni	
	CA0080	C.2.C) Proventi finanziari da titoli iscritti nelle immobilizzazioni	
	CA0090	C.2.D) Altri proventi finanziari diversi dai precedenti	-
	CA0100	C.2.E) Utili su cambi	
	CA0110	C.3) Interessi passivi	2.100.000,00
	CA0120	C.3.A) Interessi passivi su anticipazioni di cassa	800.000,00
	CA0130	C.3.B) Interessi passivi su mutui	
	CA0140	C.3.C) Altri interessi passivi	1.300.000,00
	CA0150	C.4) Altri oneri	300.000,00
	CA0160	C.4.A) Altri oneri finanziari	300.000,00
	CA0170	C.4.B) Perdite su cambi	-
	CZ9999	Totale proventi e oneri finanziari (C)	- 2.400.000,00
		D) Rettifiche di valore di attività finanziarie	
	DA0010	D.1) Rivalutazioni	
	DA0020	D.2) Svalutazioni	-
	DZ9999	Totale rettifiche di valore di attività finanziarie (D)	-
		E) Proventi e oneri straordinari	
	EA0010	E.1) Proventi straordinari	1.458.000,00
	EA0020	E.1.A) Plusvalenze	
	EA0030	E.1.B) Altri proventi straordinari	1.458.000,00
	EA0040	E.1.B.1) Proventi da donazioni e liberalità diverse	-
	EA0050	E.1.B.2) Sopravvenienze attive	1.431.000,00
R	EA0060	E.1.B.2.1) Sopravvenienze attive v/Aziende sanitarie pubbliche della Regione	600.000,00
	EA0070	E.1.B.2.2) Sopravvenienze attive v/terzi	831.000,00
S	EA0080	E.1.B.2.2.A) Sopravvenienze attive v/terzi relative alla mobilità extraregionale	
	EA0090	E.1.B.2.2.B) Sopravvenienze attive v/terzi relative al personale	15.000,00
	EA0100	E.1.B.2.2.C) Sopravvenienze attive v/terzi relative alle convenzioni con medici di base	-
	EA0110	E.1.B.2.2.D) Sopravvenienze attive v/terzi relative alle convenzioni per la specialistica	-
	EA0120	E.1.B.2.2.E) Sopravvenienze attive v/terzi relative all'acquisto prestaz. sanitarie da	-
	EA0130	E.1.B.2.2.F) Sopravvenienze attive v/terzi relative all'acquisto di beni e servizi	16.000,00
	EA0140	E.1.B.2.2.G) Altre sopravvenienze attive v/terzi	800.000,00
	EA0150	E.1.B.3) Insussistenze attive	27.000,00
R	EA0160	E.1.B.3.1) Insussistenze attive v/Aziende sanitarie pubbliche della Regione	-
	EA0170	E.1.B.3.2) Insussistenze attive v/terzi	27.000,00
S	EA0180	E.1.B.3.2.A) Insussistenze attive v/terzi relative alla mobilità extraregionale	-
	EA0190	E.1.B.3.2.B) Insussistenze attive v/terzi relative al personale	-
	EA0200	E.1.B.3.2.C) Insussistenze attive v/terzi relative alle convenzioni con medici di base	-
	EA0210	E.1.B.3.2.D) Insussistenze attive v/terzi relative alle convenzioni per la specialistica	-
	EA0220	E.1.B.3.2.E) Insussistenze attive v/terzi relative all'acquisto prestaz. sanitarie da	-
	EA0230	E.1.B.3.2.F) Insussistenze attive v/terzi relative all'acquisto di beni e servizi	5.000,00
	EA0240	E.1.B.3.2.G) Altre insussistenze attive v/terzi	22.000,00
	EA0250	E.1.B.4) Altri proventi straordinari	
	EA0260	E.2) Oneri straordinari	442.000,00
	EA0270	E.2.A) Minusvalenze	
	EA0280	E.2.B) Altri oneri straordinari	442.000,00
	EA0290	E.2.B.1) Oneri tributari da esercizi precedenti	
	EA0300	E.2.B.2) Oneri da cause civili ed oneri processuali	
	EA0310	E.2.B.3) Sopravvenienze passive	442.000,00
R	EA0320	E.2.B.3.1) Sopravvenienze passive v/Aziende sanitarie pubbliche della Regione	-
R	EA0330	E.2.B.3.1.A) Sopravvenienze passive v/Aziende sanitarie pubbliche relative alla mobilità	-
R	EA0340	E.2.B.3.1.B) Altre sopravvenienze passive v/Aziende sanitarie pubbliche della Regione	-
	EA0350	E.2.B.3.2) Sopravvenienze passive v/terzi	442.000,00
S	EA0360	E.2.B.3.2.A) Sopravvenienze passive v/terzi relative alla mobilità extraregionale	-
	EA0370	E.2.B.3.2.B) Sopravvenienze passive v/terzi relative al personale	132.000,00
	EA0380	E.2.B.3.2.B.1) Soprav. passive v/terzi relative al personale - dirigenza medica	100.000,00
	EA0390	E.2.B.3.2.B.2) Soprav. passive v/terzi relative al personale - dirigenza non medica	2.000,00
	EA0400	E.2.B.3.2.B.3) Soprav. passive v/terzi relative al personale - comparto	30.000,00
	EA0410	E.2.B.3.2.C) Sopravvenienze passive v/terzi relative alle convenzioni con medici di base	-
	EA0420	E.2.B.3.2.D) Sopravvenienze passive v/terzi relative alle convenzioni per la specialistica	-
	EA0430	E.2.B.3.2.E) Sopravvenienze passive v/terzi relative all'acquisto prestaz. sanitarie da	-
	EA0440	E.2.B.3.2.F) Sopravvenienze passive v/terzi relative all'acquisto di beni e servizi	10.000,00
	EA0450	E.2.B.3.2.G) Altre sopravvenienze passive v/terzi	300.000,00
	EA0460	E.2.B.4) Insussistenze passive	-

Con	CODICE	VOCE MODELLO CE	III TRIM
R	EA0470	E.2.B.4.1) <i>Insussistenze passive v/Aziende sanitarie pubbliche della Regione</i>	-
	EA0480	E.2.B.4.2) <i>Insussistenze passive v/terzi</i>	-
S	EA0490	E.2.B.4.2.A) <i>Insussistenze passive v/terzi relative alla mobilità extraregionale</i>	-
	EA0500	E.2.B.4.2.B) <i>Insussistenze passive v/terzi relative al personale</i>	-
	EA0510	E.2.B.4.2.C) <i>Insussistenze passive v/terzi relative alle convenzioni con medici di base</i>	-
	EA0520	E.2.B.4.2.D) <i>Insussistenze passive v/terzi relative alle convenzioni per la specialistica</i>	-
	EA0530	E.2.B.4.2.E) <i>Insussistenze passive v/terzi relative all'acquisto prestaz. sanitarie da</i>	-
	EA0540	E.2.B.4.2.F) <i>Insussistenze passive v/terzi relative all'acquisto di beni e servizi</i>	-
	EA0550	E.2.B.4.2.G) <i>Altre insussistenze passive v/terzi</i>	-
	EA0560	E.2.B.5) <i>Altri oneri straordinari</i>	-
	EZ9999	Totale proventi e oneri straordinari (E)	1.016.000,00
	XA0000	Risultato prima delle imposte (A - B +/- C +/- D +/- E)	6.384.915,26
		Imposte e tasse	
	YA0010	Y.1) IRAP	6.384.915,26
	YA0020	Y.1.A) IRAP relativa a personale dipendente	5.799.069,49
	YA0030	Y.1.B) IRAP relativa a collaboratori e personale assimilato a lavoro	585.845,77
	YA0040	Y.1.C) IRAP relativa ad attività di libera professione (intramoenia)	
	YA0050	Y.1.D) IRAP relativa ad attività commerciale	-
	YA0060	Y.2) IRES	-
	YA0070	Y.2.A) IRES su attività istituzionale	
	YA0080	Y.2.B) IRES su attività commerciale	
	YA0090	Y.3) Accantonamento a F.do Imposte (Accertamenti, condoni, ecc.)	
	YZ9999	Totale imposte e tasse	6.384.915,26
	ZZ9999	RISULTATO DI ESERCIZIO	0,00

Attività		Nuovi Modelli CE SP		
Codice	Descrizione	Bilancio 2018	Bilancio 2017	Differenza
		Esercizio 2018	Esercizio 2017	
A)	IMMOBILIZZAZIONI	37.977.589,96	37.361.549,25	616.040,71
A.I)	IMMOBILIZZAZIONI IMMATERIALI	186.762,97	233.453,71	-46.690,74
A.I.1)	Costi di impianto e di ampliamento	186.762,97	233.453,71	-46.690,74
A.I.1.a)	Costi di impianto e di ampliamento	1.367.262,13	1.240.921,76	126.340,37
10113030	COSTI PER ACQUISTO ED IMPLEMENTAZIONE software	1.367.262,13	1.240.921,76	126.340,37
A.I.1.b)	F.do Amm.to costi di impianto e di ampliamento	-1.180.499,16	-1.007.468,05	-173.031,11
10113040	Fondo amm.to software	-1.180.499,16	-1.007.468,05	-173.031,11
A.II)	IMMOBILIZZAZIONI MATERIALI	37.790.775,34	37.128.043,89	662.731,45
A.II.1)	Terreni	1.956.500,00	1.956.500,00	0,00
A.II.1.a)	Terreni disponibili	1.956.500,00	1.956.500,00	0,00
10121010	Terreni	1.956.500,00	1.956.500,00	0,00
A.II.2)	Fabbricati	17.253.077,59	17.712.846,44	-459.768,85
A.II.2.b)	Fabbricati strumentali (indisponibili)	17.253.077,59	17.712.846,44	-459.768,85
A.II.2.b.1)	Fabbricati strumentali (indisponibili)	33.249.476,37	33.185.268,89	64.207,48
10122050	Fabbricati indisponibili	33.249.476,37	33.185.268,89	64.207,48
A.II.2.b.2)	F.do Amm.to Fabbricati strumentali (indisponibili)	-15.996.398,78	-15.472.422,45	-523.976,33
10122060	F.do Amm.to Fabbricati indisponibili	-16.275.471,16	-15.751.494,83	-523.976,33

Attività		Nuovi Modelli CE SP		
Codice	Descrizione	Bilancio 2018	Bilancio 2017	Differenza
		Esercizio 2018	Esercizio 2017	
10122070	Fabbricati in costruzione	279.072,38	279.072,38	0,00
A.II.3)	Impianti e macchinari	431.089,00	492.673,14	-61.584,14
A.II.3.a)	Impianti e macchinari	3.275.753,66	3.196.188,64	79.565,02
10123010	Impianti e macchinari sanitari	2.602.843,87	2.602.843,87	0,00
10123030	Impianti e macchinari non sanitari	672.909,79	593.344,77	79.565,02
A.II.3.b)	F.do Amm.to Impianti e macchinari	-2.844.664,66	-2.703.515,50	-141.149,16
10123020	Fondo ammortamento impianti e macchinari sanitari	-2.565.189,48	-2.559.810,28	-5.379,20
10123040	Fondo ammortamento impianti e macchinari non sanitari	-279.475,18	-143.705,22	-135.769,96
A.II.4)	Attrezzature sanitarie e scientifiche	6.117.581,61	5.641.035,02	476.546,59
A.II.4.a)	Attrezzature sanitarie e scientifiche	42.514.737,80	41.550.091,92	964.645,88
10124010	Attrezzature sanitarie e scientifiche	42.459.422,76	41.494.776,88	964.645,88
10124030	Attrezzature generiche	55.315,04	55.315,04	0,00
A.II.4.b)	F.do Amm.to Attrezzature sanitarie e scientifiche	-36.397.156,19	-35.909.056,90	-488.099,29
10124020	F.do Amm.to Attrezzature sanitarie e scientifiche	-36.352.585,47	-35.867.172,26	-485.413,21
10124040	Fondo ammortamento attrezzature generiche	-44.570,72	-41.884,64	-2.686,08
A.II.5)	Mobili e arredi	304.343,75	276.044,11	28.299,64
A.II.5.a)	Mobili e arredi	2.678.037,72	2.548.608,01	129.429,71

Attività'**Nuovi Modelli CE SP**

Codice	Descrizione	Bilancio 2018	Bilancio 2017	Differenza
		Esercizio 2018	Esercizio 2017	
10125010	Mobili e arredi	2.678.037,72	2.548.608,01	129.429,71
A.II.5.b)	F.do Amm.to Mobili e arredi	-2.373.693,97	-2.272.563,90	-101.130,07
10125020	F.do Amm.to Mobili e arredi	-2.373.693,97	-2.272.563,90	-101.130,07
A.II.6)	Automezzi	286.124,14	381.498,85	-95.374,71
A.II.6.a)	Automezzi	2.074.486,15	1.898.409,05	176.077,10
10126010	Ambulanze	613.046,50	493.852,50	119.194,00
10126030	Automezzi	1.461.439,65	1.404.556,55	56.883,10
A.II.6.b)	F.do Amm.to Automezzi	-1.788.362,01	-1.516.910,20	-271.451,81
10126020	Fondo ammortamento ambulanze	-452.855,02	-280.263,86	-172.591,16
10126040	Fondo ammortamento automezzi	-1.335.506,99	-1.236.646,34	-98.860,65
A.II.8)	Altre immobilizzazioni materiali	11.442.059,25	10.667.446,33	774.612,92
A.II.8.a)	Altre immobilizzazioni materiali	18.508.245,81	17.171.057,38	1.337.188,43
10127010	Migliorie su beni di terzi	379.238,07	377.772,07	1.466,00
10127030	Altri beni materiali	4.549.355,50	4.501.187,34	48.168,16
10127050	MACCHINE D'UFFICIO, COMPUTERS, SISTEMI telefonici	879.872,20	694.660,77	185.211,43
10127060	Costi di manutenzione straordinaria a fabbricati	12.246.240,31	11.251.744,98	994.495,33
10127070	Costi di manutenzione straordinaria a impianti e macchinari	453.539,73	345.692,22	107.847,51

Attività		Nuovi Modelli CE SP		
Codice	Descrizione	Bilancio 2018	Bilancio 2017	Differenza
		Esercizio 2018	Esercizio 2017	
A.II.8.b)	F.do Amm.to Altre immobilizzazioni materiali	-7.066.186,56	-6.503.611,05	-562.575,51
10127020	Fondo ammortamento migliorie su beni di terzi	-238.678,70	-260.231,84	21.553,14
10127040	Fondo ammortamento altri beni materiali	-4.465.180,28	-4.449.844,14	-15.336,14
10127110	FONDO AMM.TO MACCHINE UFF,COMPUTERS,SISTEMI TELEFONICI	-678.106,64	-461.198,66	-216.907,98
10127120	FONDO AMM.TO COSTI MANUT.STRAORD.FABBRICATI	-1.577.570,58	-1.262.990,52	-314.580,06
10127130	FONDO AMM.TO COSTI MANUT.STRAORD.IMPIANTI E MACCHINARI	-106.650,36	-69.345,89	-37.304,47
A.III)	IMMOBILIZZAZIONI FINANZIARIE	51,65	51,65	0,00
A.III.2)	Titoli	51,65	51,65	0,00
A.III.2.b)	Altri titoli	51,65	51,65	0,00
A.III.2.b.4)	Altri titoli	51,65	51,65	0,00
10132060	Altri titoli	51,65	51,65	0,00
B)	ATTIVO CIRCOLANTE	112.012.348,34	117.244.384,09	-5.232.035,75
B.I)	RIMANENZE	9.513.499,34	9.310.369,61	203.129,73
B.I.1)	Rimanenze beni sanitari	9.189.675,70	9.089.131,37	100.544,33
B.I.1.a)	Prodotti farmaceutici ed emoderivati	4.321.483,00	4.146.545,69	174.937,31
10211010	Prodotti Farmaceutici	4.321.483,00	4.146.545,69	174.937,31
B.I.1.b)	Sangue ed emocomponenti	43.000,00	59.100,00	-16.100,00

Attività		Nuovi Modelli CE SP		
Codice	Descrizione	Bilancio 2018	Bilancio 2017	Differenza
		Esercizio 2018	Esercizio 2017	
10212010	Emoderivati	43.000,00	59.100,00	-16.100,00
B.I.1.c)	Dispositivi medici	3.471.028,48	3.519.410,18	-48.381,70
10211001	Materiali per emodialisi	774.647,50	753.441,43	21.206,07
10213010	Ossigeno	47.200,00	61.200,00	-14.000,00
10217010	Mezzi di contrasto	14.258,92	20.629,81	-6.370,89
10217020	Materiali diagnostici, lastre RX carta per ECG, ECG, ecc	19.624,95	20.100,00	-475,05
10218010	Presidi chirurgici e materiali sanitari	2.035.187,91	2.007.817,36	27.370,55
10218020	Vetr.materiale lab. analisi	369.008,18	404.892,58	-35.884,40
10219010	Materiali protesici	211.101,02	251.329,00	-40.227,98
B.I.1.d)	Prodotti dietetici	113.051,21	116.694,77	-3.643,56
10214010	Prodotti dietetici	113.051,21	116.694,77	-3.643,56
B.I.1.e)	Materiali per la profilassi (vaccini)	98.745,41	120.064,50	-21.319,09
10215010	Materiali per profilassi (vaccini)	98.745,41	120.064,50	-21.319,09
B.I.1.f)	Prodotti chimici	994.698,39	963.317,99	31.380,40
10216010	Materiali diagnostici prodotti chimici	994.698,39	963.317,99	31.380,40
B.I.1.h)	Altri beni e prodotti sanitari	147.669,21	163.998,24	-16.329,03
10211203	Altri beni e prodotti sanitari	132.257,85	141.250,00	-8.992,15

Attività		Nuovi Modelli CE SP		
Codice	Descrizione	Bilancio 2018	Bilancio 2017	Differenza
		Esercizio 2018	Esercizio 2017	
10211205	Materie prime (prod galenici)	15.411,36	22.748,24	-7.336,88
B.I.2)	Rimanenze beni non sanitari	323.823,64	221.238,24	102.585,40
B.I.2.a)	Prodotti alimentari	1.391,09	1.003,68	387,41
10222010	Prodotti alimentari	1.391,09	1.003,68	387,41
B.I.2.b)	Materiali di guardaroba, di pulizia, e di convivenza in genere	111.656,45	63.363,00	48.293,45
10223020	Materiali di guardaroba, di pulizia e di convivenza in genere	111.656,45	63.363,00	48.293,45
B.I.2.d)	Supporti informatici e cancelleria	163.099,30	121.444,56	41.654,74
10225040	Supporti informatici e Cancelleria e stampati	163.099,30	121.444,56	41.654,74
B.I.2.e)	Materiale per la manutenzione	47.676,80	35.427,00	12.249,80
10226050	Materiale tecnico strumentale per manutenzioni e riparazioni	47.676,80	35.427,00	12.249,80
B.II)	CREDITI	92.645.168,29	98.135.598,73	-5.490.430,44
B.II.1)	Crediti v/Stato	859.003,38	859.003,38	0,00
B.II.1.b)	Crediti v/Stato per spesa corrente - FSN	573.090,23	573.090,23	0,00
10231010	Crediti v/ Stato per spesa corrente	573.090,23	573.090,23	0,00
B.II.1.h)	Crediti v/Stato per finanziamenti per investimenti	285.913,15	285.913,15	0,00
10231040	Crediti v/ Stato per spesa investimenti	285.913,15	285.913,15	0,00
B.II.2)	Crediti v/Regione o Provincia Autonoma	69.645.448,51	74.745.375,35	-5.099.926,84

Attività		Nuovi Modelli CE SP		
Codice	Descrizione	Bilancio 2018	Bilancio 2017	Differenza
		Esercizio 2018	Esercizio 2017	
B.II.2.a)	Crediti v/Regione o Provincia Autonoma per spesa corrente	59.888.070,63	62.210.132,35	-2.322.061,72
B.II.2.a.3)	Crediti v/Regione o Provincia Autonoma per quota FSR	59.888.070,63	62.210.132,35	-2.322.061,72
10232010	Crediti v/ Regione per spesa corrente	59.888.070,63	62.210.132,35	-2.322.061,72
B.II.2.b)	Crediti v/Regione o Provincia Autonoma per versamenti a patrimonio netto	9.757.377,88	12.535.243,00	-2.777.865,12
B.II.2.b.1)	Crediti v/Regione o Provincia Autonoma per finanziamenti per investimenti	5.500.000,00	5.500.000,00	0,00
10233010	Crediti v/Regione per finanziamenti per investimenti	5.500.000,00	5.500.000,00	0,00
B.II.2.b.3)	Crediti v/Regione o Provincia Autonoma per ripiano perdite	4.257.377,88	7.035.243,00	-2.777.865,12
10233030	Crediti v/Regione per ripiano perdite	4.257.377,88	7.035.243,00	-2.777.865,12
B.II.3)	Crediti v/Comuni	29.000,60	9.479,53	19.521,07
10241010	Crediti v/Comuni	29.000,60	9.479,53	19.521,07
B.II.4)	Crediti v/Aziende sanitarie pubbliche	9.086.785,96	8.985.369,76	101.416,20
B.II.4.a)	Crediti v/Aziende sanitarie pubbliche della Regione	9.086.630,90	8.985.214,70	101.416,20
B.II.4.a.3)	Crediti v/Aziende sanitarie pubbliche della Regione - per altre prestazioni	9.086.630,90	8.985.214,70	101.416,20
10251010	Crediti verso ASP COSENZA	8.650.047,68	8.548.631,48	101.416,20
10251030	Crediti verso ASP CATANZARO	322.820,74	322.820,74	0,00
10251050	Crediti verso ASP REGGIO CALABRIA	27.194,48	27.194,48	0,00
10252020	Crediti verso A.O. PUGLESE CIACCIO (Cz)	59.248,58	59.248,58	0,00

Attività' Nuovi Modelli CE SP		Bilancio 2018	Bilancio 2017	
Codice	Descrizione	Esercizio 2018	Esercizio 2017	Differenza
10252030	Crediti verso A.O. MATER DOMINI	27.319,42	27.319,42	0,00
B.II.4.c)	Crediti v/Aziende sanitarie pubbliche Extraregione	155,06	155,06	0,00
10254010	Crediti v/aziende sanitarie pubbliche fuori regione (mobilità pubblica non in compensazione)	155,06	155,06	0,00
B.II.6)	Crediti v/Erario	1.112.541,00	1.112.541,00	0,00
10271020	Erario c/IRAP	1.112.541,00	1.112.541,00	0,00
B.II.7)	Crediti v/altri	11.912.388,84	12.423.829,71	-511.440,87
B.II.7.a)	Crediti v/clienti privati	8.003.494,70	7.696.542,32	306.952,38
10281010	Crediti v/clienti privati	8.678.547,16	8.392.000,30	286.546,86
10281301	Fondo svalutazione - Crediti v/clienti privati	-1.430.297,68	-1.430.297,68	0,00
10287010	Crediti v/altri soggetti pubblici	755.245,22	734.839,70	20.405,52
B.II.7.c)	Crediti v/altri soggetti pubblici	85.077,71	85.077,71	0,00
10286010	Crediti v/prefetture	85.077,71	85.077,71	0,00
B.II.7.e)	Altri crediti diversi	3.823.816,43	4.642.209,68	-818.393,25
10288010	Crediti per fatture da emettere	65.448,94		65.448,94
10289010	Crediti per note di credito da ricevere	3.758.367,49	4.642.209,68	-883.842,19
B.IV)	DISPONIBILITA' LIQUIDE	9.853.680,71	9.798.415,75	55.264,96
B.IV.1)	Cassa	16.311,68	3.017,92	13.293,76

Attività		Nuovi Modelli CE SP		
Codice	Descrizione	Bilancio 2018	Bilancio 2017	Differenza
		Esercizio 2018	Esercizio 2017	
10211103	Cassa principale	16.311,68	3.017,92	13.293,76
B.IV.3)	Tesoreria Unica	7.601.714,31	7.559.743,11	41.971,20
10212101	Istituto tesoriere	7.601.714,31	7.559.743,11	41.971,20
B.IV.4)	Conto corrente postale	2.235.654,72	2.235.654,72	0,00
10213101	Conto corrente postale	2.235.654,72	2.235.654,72	0,00
C)	RATEI E RISCONTI ATTIVI	429.496,67	273.004,20	156.492,47
C.I)	RATEI ATTIVI	1.554,96		1.554,96
C.I.1)	Ratei attivi	1.554,96		1.554,96
10311010	Ratei attivi	1.554,96		1.554,96
C.II)	RISCONTI ATTIVI	427.941,71	273.004,20	154.937,51
C.II.1)	Risconti attivi	427.941,71	273.004,20	154.937,51
10321010	Risconti attivi	427.941,71	273.004,20	154.937,51
D)	CONTI D'ORDINE	11.606,83	11.606,83	0,00
D.II)	DEPOSITI CAUZIONALI	11.606,83	11.606,83	0,00
30112020	Altri depositi cauzionali	11.606,83	11.606,83	0,00
	Totale Attività	150.431.041,80	154.890.544,37	-4.459.502,57
E)	CONTI DI EPILOGO	0,00	0,00	0,00

Passivita'		Nuovi Modelli CE SP		
Codice	Descrizione	Bilancio 2018	Bilancio 2017	Differenza
		Esercizio 2018	Esercizio 2017	
A)	PATRIMONIO NETTO	-69.973.346,73	-63.352.432,46	-6.620.914,27
A.I)	FONDO DI DOTAZIONE	12.224.432,14	12.224.432,14	0,00
20431010	Fondo di dotazione	12.224.432,14	12.224.432,14	0,00
A.II)	FINANZIAMENTI PER INVESTIMENTI	18.299.903,71	19.460.024,71	-1.160.121,00
A.II.2)	Finanziamenti da Stato per investimenti	3.593.241,25	4.374.471,57	-781.230,32
A.II.2.c)	Finanziamenti da Stato per investimenti - altro	3.593.241,25	4.374.471,57	-781.230,32
20411040	Contributi e trasferimenti in c/capitale dallo Stato	3.593.241,25	4.374.471,57	-781.230,32
A.II.3)	Finanziamenti da Regione per investimenti	13.562.733,11	15.085.553,14	-1.522.820,03
20411020	Contributi e trasferimenti da regione FSR vincolati	13.562.733,11	15.085.553,14	-1.522.820,03
A.II.5)	Finanziamenti per investimenti da rettifica contributi in conto esercizio	1.143.929,35		1.143.929,35
20411050	FINANZIAMENTI PER INVESTIMENTI DA RETTIFICA CONTRIBUTI IN CONTO ESERCIZIO	1.143.929,35		1.143.929,35
A.VI)	UTILI (PERDITE) PORTATI A NUOVO	-70.307.758,37	-76.342.744,17	6.034.985,80
20461020	Perdita portate a nuovo	-70.307.758,37	-76.342.744,17	6.034.985,80
A.VII)	UTILE (PERDITA) D'ESERCIZIO	-30.189.924,21	-18.694.145,14	-11.495.779,07
20471010	Utile (perdita) dell'esercizio	-30.189.924,21	-18.694.145,14	-11.495.779,07
B)	FONDI PER RISCHI E ONERI	4.710.555,58	6.834.489,69	-2.123.934,11
B.II)	FONDI PER RISCHI	2.107.066,04	4.807.489,69	-2.700.423,65

Passivita'		Nuovi Modelli CE SP		
Codice	Descrizione	Bilancio 2018	Bilancio 2017	Differenza
		Esercizio 2018	Esercizio 2017	
B.II.1)	Fondo rischi per cause civili ed oneri processuali	1.517.291,78	3.612.130,02	-2.094.838,24
20521010	Fondo rischi per cause civili ed oneri processuali	1.517.291,78	3.612.130,02	-2.094.838,24
B.II.2)	Fondo rischi per contenzioso personale dipendente	225.322,80	400.000,00	-174.677,20
20521020	Fondo rischi per contenzioso personale dipendente	225.322,80	400.000,00	-174.677,20
B.II.5)	Altri fondi rischi	364.451,46	795.359,67	-430.908,21
20521030	Altro Fondo rischi	364.451,46	795.359,67	-430.908,21
B.V)	ALTRI FONDI PER ONERI E SPESE	2.603.489,54	2.027.000,00	576.489,54
B.V.2)	Fondi rinnovi contrattuali	2.603.489,54	2.027.000,00	576.489,54
B.V.2.a)	Fondo rinnovi contrattuali personale dipendente	2.320.226,10	1.266.000,00	1.054.226,10
20531030	Fondo rinnovi contrattuali- Personale Dipendente	2.320.226,10	1.266.000,00	1.054.226,10
B.V.2.b)	Fondo rinnovi convenzioni MMG/PLS/MCA	283.263,44	761.000,00	-477.736,56
20531020	Fondo rinnovi contrattuali- Personale in convenzione	283.263,44	761.000,00	-477.736,56
C)	TRATTAMENTO FINE RAPPORTO	1.418.848,22	1.438.183,24	-19.335,02
C.I)	FONDO PER PREMI OPEROSITA' MEDICI SUMAI	1.418.848,22	1.438.183,24	-19.335,02
20611010	FONDO PER PREMI OPEROSITA'	1.418.848,22	1.438.183,24	-19.335,02
D)	DEBITI	214.263.048,71	209.958.697,07	4.304.351,64
D.III)	DEBITI V/REGIONE O PROVINCIA AUTONOMA	1.181.161,54	1.176.134,23	5.027,31

Passività		Nuovi Modelli CE SP		
Codice	Descrizione	Bilancio 2018	Bilancio 2017	Differenza
		Esercizio 2018	Esercizio 2017	
D.III.5)	Altri debiti v/Regione o Provincia Autonoma	1.181.161,54	1.176.134,23	5.027,31
20722050	Altri debiti v/Regione	1.176.134,23	1.176.134,23	0,00
20722060	DEBITI V/REGIONE ADDIZIONALE IRPEF	5.027,31		5.027,31
D.IV)	DEBITI V/COMUNI	1.836,41	368,00	1.468,41
20731010	Debiti v/Comuni	368,00	368,00	0,00
20731020	Debiti v/Comuni addizionale IRPEF	1.468,41		1.468,41
D.V)	DEBITI V/AZIENDE SANITARIE PUBBLICHE	1.776.071,81	1.771.920,11	4.151,70
D.V.1)	Debiti v/Aziende sanitarie pubbliche della Regione	1.719.753,71	1.715.835,26	3.918,45
D.V.1.f)	Debiti v/Aziende sanitarie pubbliche della Regione - per altre prestazioni	1.719.753,71	1.715.835,26	3.918,45
20741010	Debiti verso ASP COSENZA	1.665.295,95	1.665.295,95	0,00
20741030	Debiti verso ASP CATANZARO	2.200,92	2.200,92	0,00
20741040	Debiti verso ASP VIBO VALENTIA	611,67	611,67	0,00
20741050	Debiti verso ASP REGGIO CALABRIA	1.194,87	66,87	1.128,00
20741060	Debiti verso Aziende ASP/ASL per mobilità passiva intraregionale	2.790,45		2.790,45
20742010	Debiti verso A.O. COSENZA	2.694,81	2.694,81	0,00
20742020	Debiti verso A.O. PUGLESE CIACCIO (Cz)	20.986,48	20.986,48	0,00
20742040	Debiti verso A.O. BIANCHI-MELACRINO-MORELLI (Rc)	23.978,56	23.978,56	0,00

Passività		Nuovi Modelli CE SP		
Codice	Descrizione	Bilancio 2018	Bilancio 2017	Differenza
		Esercizio 2018	Esercizio 2017	
D.V.2)	Debiti v/Aziende sanitarie pubbliche Extraregione	56.318,10	56.084,85	233,25
20744010	Debiti v/aziende sanitarie pubbliche fuori regione (mobilità pubblica non in compensazione)	56.318,10	56.084,85	233,25
D.VII)	DEBITI V/FORNITORI	136.655.357,32	147.601.379,01	-10.946.021,69
D.VII.1)	Debiti verso erogatori (privati accreditati e convenzionati) di prestazioni sanitarie	24.553.317,92	30.544.984,69	-5.991.666,77
20762010	Debiti v/Case di cura	4.720.006,06	9.041.443,10	-4.321.437,04
20763010	Debiti v/specialisti convenzionati esterni	4.200.952,52	4.170.978,41	29.974,11
20765010	Debiti v/farmacie	3.698.122,84	3.756.372,04	-58.249,20
20766010	Debiti v/altre strutture accreditate e convenzionate	11.934.236,50	13.576.191,14	-1.641.954,64
D.VII.2)	Debiti verso altri fornitori	112.102.039,40	117.056.394,32	-4.954.354,92
20761010	Debiti verso fornitori	105.654.622,05	110.686.713,61	-5.032.091,56
20761020	Debiti verso fornitori esteri	3.100,00	37.910,00	-34.810,00
20767010	Debiti verso professionisti	95.724,01	47.476,53	48.247,48
20768010	Debiti per fatture da ricevere	6.348.593,34	6.284.294,18	64.299,16
D.VIII)	DEBITI V/ISTITUTO TESORIERE	35.099.411,01	40.040.003,79	-4.940.592,78
20771010	Debiti verso istituto tesoriere	1.179.749,67	2.179.639,50	-999.889,83
20771020	DEBITI VERSO ISTITUTO TESORIERE PER ANTICIPAZIONE	33.919.661,34	37.860.364,29	-3.940.702,95
D.IX)	DEBITI TRIBUTARI	22.098.549,34	6.867.798,27	15.230.751,07

Passività		Nuovi Modelli CE SP		
Codice	Descrizione	Bilancio 2018	Bilancio 2017	Differenza
		Esercizio 2018	Esercizio 2017	
20781020	Erario c/ritenute su lavoro autonomo	552.894,26	240.787,95	312.106,31
20781030	Erario c/ritenute su lavoro dipendente	2.795.500,59	2.625.131,83	170.368,76
20781040	Erario c/I.V.A.	603.987,46	881.057,98	-277.070,52
20781050	Erario c/ Irap	5.303.065,31	3.120.820,51	2.182.244,80
88888888	Split Payment	12.843.101,72		12.843.101,72
D.X)	DEBITI V/ISTITUTI PREVIDENZIALI, ASSISTENZIALI E SICUREZZA SOCIALE	3.901.277,31	3.953.368,90	-52.091,59
20791020	Debiti verso INPS lavoratori dipendenti	3.783.085,85	3.803.869,24	-20.783,39
20791030	Debiti verso INPS lavoratori autonomi	1.465,77		1.465,77
20791050	Debiti verso ENPAM	75.411,06	120.342,64	-44.931,58
20791060	Debiti verso ONAOSI	23.859,22	29.157,02	-5.297,80
20791070	Debiti verso altri Istituti Previdenziali	17.259,45		17.259,45
20791080	Debiti per riscatti personale	195,96		195,96
D.XI)	DEBITI V/ALTRI	13.549.383,97	8.547.724,76	5.001.659,21
D.XI.2)	Debiti v/dipendenti	9.752.229,16	4.447.787,13	5.304.442,03
20713010	Debiti verso personale ruolo sanitario	8.352.887,29	3.797.722,91	4.555.164,38
20713020	Debiti verso personale ruolo professionale	249.507,13	145.947,94	103.559,19
20713030	Debiti verso personale ruolo tecnico	543.292,07	216.332,20	326.959,87

Passività		Nuovi Modelli CE SP		
Codice	Descrizione	Bilancio 2018	Bilancio 2017	Differenza
		Esercizio 2018	Esercizio 2017	
20713040	Debiti verso personale ruolo amministrativo	606.542,67	287.784,08	318.758,59
D.XI.4)	Altri debiti diversi	3.797.154,81	4.099.937,63	-302.782,82
20713060	Debiti vs. Terzi su emolumenti stipendiali (organizzazioni sindacali, cessionari diversi, pignoramen	105.896,22	83.437,61	22.458,61
20713070	Debiti verso Cessionari	19.600,15		19.600,15
20713080	Debiti verso organi direttivi ed istituzionali	33.438,84	33.438,84	0,00
20713090	Debiti verso assistiti	29.136,86	17.029,14	12.107,72
20713100	Debiti v/medici di medicina generale	544.904,72	1.125.377,28	-580.472,56
20713110	Debiti v/pediatri di libera scelta	189.556,99	327.576,24	-138.019,25
20713120	Debiti v/medici della continuità assistenziale (Guardie Mediche)	293.969,70	436.498,76	-142.529,06
20713140	Altri debiti diversi	2.514.325,32	2.010.950,43	503.374,89
20713170	DEBITI V/ASSICURAZIONI	66.326,01	65.629,33	696,68
E)	RATEI E RISCONTI PASSIVI	329,19		329,19
E.II)	RISCONTI PASSIVI	329,19		329,19
E.II.1)	Risconti passivi	329,19		329,19
20821110	Altri risconti passivi v/terzi	329,19		329,19
F)	CONTI D'ORDINE	11.606,83	11.606,83	0,00
F.II)	DEPOSITI CAUZIONALI	11.606,83	11.606,83	0,00

<u>Passività</u>		<u>Nuovi Modelli CE SP</u>		
Codice	Descrizione	Bilancio 2018	Bilancio 2017	Differenza
		Esercizio 2018	Esercizio 2017	
F.II.2)	Altri depositi cauzionali	11.606,83	11.606,83	0,00
30122020	Altri depositi cauzionali	11.606,83	11.606,83	0,00
	Totale Passività	150.431.041,80	154.890.544,37	-4.459.502,57

Attività'		Nuovi Modelli CE SP	
		Bilancio 2018	Bilancio 2017
Codice	Descrizione	Esercizio 2018	Esercizio 2017
A)	IMMOBILIZZAZIONI	37.977.589,96	37.361.549,25
A.I)	IMMOBILIZZAZIONI IMMATERIALI	186.762,97	233.453,71
A.I.1)	Costi di impianto e di ampliamento	186.762,97	233.453,71
A.I.1.a)	Costi di impianto e di ampliamento	1.367.262,13	1.240.921,76
10113030	COSTI PER ACQUISTO ED IMPLEMENTAZIONE software	1.367.262,13	1.240.921,76
A.I.1.b)	F.do Amm.to costi di impianto e di ampliamento	-1.180.499,16	-1.007.468,05
10113040	Fondo amm.to software	-1.180.499,16	-1.007.468,05
A.II)	IMMOBILIZZAZIONI MATERIALI	37.790.775,34	37.128.043,89
A.II.1)	Terreni	1.956.500,00	1.956.500,00
A.II.1.a)	Terreni disponibili	1.956.500,00	1.956.500,00
10121010	Terreni	1.956.500,00	1.956.500,00
A.II.2)	Fabbricati	17.253.077,59	17.712.846,44
A.II.2.b)	Fabbricati strumentali (indisponibili)	17.253.077,59	17.712.846,44
A.II.2.b.1)	Fabbricati strumentali (indisponibili)	33.249.476,37	33.185.268,89
10122050	Fabbricati indisponibili	33.249.476,37	33.185.268,89
A.II.2.b.2)	F.do Amm.to Fabbricati strumentali (indisponibili)	-15.996.398,78	-15.472.422,45
10122060	F.do Amm.to Fabbricati indisponibili	-16.275.471,16	-15.751.494,83
10122070	Fabbricati in costruzione	279.072,38	279.072,38
A.II.3)	Impianti e macchinari	431.089,00	492.673,14
A.II.3.a)	Impianti e macchinari	3.275.753,66	3.196.188,64
10123010	Impianti e macchinari sanitari	2.602.843,87	2.602.843,87
10123030	Impianti e macchinari non sanitari	672.909,79	593.344,77
A.II.3.b)	F.do Amm.to Impianti e macchinari	-2.844.664,66	-2.703.515,50
10123020	Fondo ammortamento impianti e macchinari sanitari	-2.565.189,48	-2.559.810,28
10123040	Fondo ammortamento impianti e macchinari non sanitari	-279.475,18	-143.705,22

Attività		Nuovi Modelli CE SP	
Codice	Descrizione	Bilancio 2018 Esercizio 2018	Bilancio 2017 Esercizio 2017
A.II.4)	Attrezzature sanitarie e scientifiche	6.117.581,61	5.641.035,02
A.II.4.a)	Attrezzature sanitarie e scientifiche	42.514.737,80	41.550.091,92
10124010	Attrezzature sanitarie e scientifiche	42.459.422,76	41.494.776,88
10124030	Attrezzature generiche	55.315,04	55.315,04
A.II.4.b)	F.do Amm.to Attrezzature sanitarie e scientifiche	-36.397.156,19	-35.909.056,90
10124020	F.do Amm.to Attrezzature sanitarie e scientifiche	-36.352.585,47	-35.867.172,26
10124040	Fondo ammortamento attrezzature generiche	-44.570,72	-41.884,64
A.II.5)	Mobili e arredi	304.343,75	276.044,11
A.II.5.a)	Mobili e arredi	2.678.037,72	2.548.608,01
10125010	Mobili e arredi	2.678.037,72	2.548.608,01
A.II.5.b)	F.do Amm.to Mobili e arredi	-2.373.693,97	-2.272.563,90
10125020	F.do Amm.to Mobili e arredi	-2.373.693,97	-2.272.563,90
A.II.6)	Automezzi	286.124,14	381.498,85
A.II.6.a)	Automezzi	2.074.486,15	1.898.409,05
10126010	Ambulanze	613.046,50	493.852,50
10126030	Automezzi	1.461.439,65	1.404.556,55
A.II.6.b)	F.do Amm.to Automezzi	-1.788.362,01	-1.516.910,20
10126020	Fondo ammortamento ambulanze	-452.855,02	-280.263,86
10126040	Fondo ammortamento automezzi	-1.335.506,99	-1.236.646,34
A.II.8)	Altre immobilizzazioni materiali	11.442.059,25	10.667.446,33
A.II.8.a)	Altre immobilizzazioni materiali	18.508.245,81	17.171.057,38
10127010	Migliorie su beni di terzi	379.238,07	377.772,07
10127030	Altri beni materiali	4.549.355,50	4.501.187,34
10127050	MACCHINE D'UFFICIO, COMPUTERS, SISTEMI telefonici	879.872,20	694.660,77
10127060	Costi di manutenzione straordinaria a fabbricati	12.246.240,31	11.251.744,98

Attivita'		Nuovi Modelli CE SP	
		Bilancio 2018	Bilancio 2017
Codice	Descrizione	Esercizio 2018	Esercizio 2017
10127070	Costi di manutenzione straordinaria a impianti e macchinari	453.539,73	345.692,22
A.II.8.b)	F.do Amm.to Altre immobilizzazioni materiali	-7.066.186,56	-6.503.611,05
10127020	Fondo ammortamento migliorie su beni di terzi	-238.678,70	-260.231,84
10127040	Fondo ammortamento altri beni materiali	-4.465.180,28	-4.449.844,14
10127110	FONDO AMM.TO MACCHINE UFF,COMPUTERS,SISTEMI TELEFONICI	-678.106,64	-461.198,66
10127120	FONDO AMM.TO COSTI MANUT.STRAORD.FABBRICATI	-1.577.570,58	-1.262.990,52
10127130	FONDO AMM.TO COSTI MANUT.STRAORD.IMPIANTI E MACCHINARI	-106.650,36	-69.345,89
A.III)	IMMOBILIZZAZIONI FINANZIARIE	51,65	51,65
A.III.2)	Titoli	51,65	51,65
A.III.2.b)	Altri titoli	51,65	51,65
A.III.2.b.4)	Altri titoli	51,65	51,65
10132060	Altri titoli	51,65	51,65
B)	ATTIVO CIRCOLANTE	112.012.348,34	117.244.384,09
B.I)	RIMANENZE	9.513.499,34	9.310.369,61
B.I.1)	Rimanenze beni sanitari	9.189.675,70	9.089.131,37
B.I.1.a)	Prodotti farmaceutici ed emoderivati	4.321.483,00	4.146.545,69
10211010	Prodotti Farmaceutici	4.321.483,00	4.146.545,69
B.I.1.b)	Sangue ed emocomponenti	43.000,00	59.100,00
10212010	Emoderivati	43.000,00	59.100,00
B.I.1.c)	Dispositivi medici	3.471.028,48	3.519.410,18
10211001	Materiali per emodialisi	774.647,50	753.441,43
10213010	Ossigeno	47.200,00	61.200,00
10217010	Mezzi di contrasto	14.258,92	20.629,81
10217020	Materiali diagnostici, lastre RX carta per ECG, ECG, ecc	19.624,95	20.100,00
10218010	Presidi chirurgici e materiali sanitari	2.035.187,91	2.007.817,36

Attività		Nuovi Modelli CE SP	
		Bilancio 2018	Bilancio 2017
Codice	Descrizione	Esercizio 2018	Esercizio 2017
10218020	Vetr.materiale lab. analisi	369.008,18	404.892,58
10219010	Materiali protesici	211.101,02	251.329,00
B.I.1.d)	Prodotti dietetici	113.051,21	116.694,77
10214010	Prodotti dietetici	113.051,21	116.694,77
B.I.1.e)	Materiali per la profilassi (vaccini)	98.745,41	120.064,50
10215010	Materiali per profilassi (vaccini)	98.745,41	120.064,50
B.I.1.f)	Prodotti chimici	994.698,39	963.317,99
10216010	Materiali diagnostici prodotti chimici	994.698,39	963.317,99
B.I.1.h)	Altri beni e prodotti sanitari	147.669,21	163.998,24
10211203	Altri beni e prodotti sanitari	132.257,85	141.250,00
10211205	Materie prime (prod galenici)	15.411,36	22.748,24
B.I.2)	Rimanenze beni non sanitari	323.823,64	221.238,24
B.I.2.a)	Prodotti alimentari	1.391,09	1.003,68
10222010	Prodotti alimentari	1.391,09	1.003,68
B.I.2.b)	Materiali di guardaroba, di pulizia, e di convivenza in genere	111.656,45	63.363,00
10223020	Materiali di guardaroba, di pulizia e di convivenza in genere	111.656,45	63.363,00
B.I.2.d)	Supporti informatici e cancelleria	163.099,30	121.444,56
10225040	Supporti informatici e Cancelleria e stampati	163.099,30	121.444,56
B.I.2.e)	Materiale per la manutenzione	47.676,80	35.427,00
10226050	Materiale tecnico strumentale per manutenzioni e riparazioni	47.676,80	35.427,00
B.II)	CREDITI	92.645.168,29	98.135.598,73
B.II.1)	Crediti v/Stato	859.003,38	859.003,38
B.II.1.b)	Crediti v/Stato per spesa corrente - FSN	573.090,23	573.090,23
10231010	Crediti v/ Stato per spesa corrente	573.090,23	573.090,23
B.II.1.h)	Crediti v/Stato per finanziamenti per investimenti	285.913,15	285.913,15

Attività		Nuovi Modelli CE SP	
Codice	Descrizione	Bilancio 2018	Bilancio 2017
		Esercizio 2018	Esercizio 2017
10231040	Crediti v/ Stato per spesa investimenti	285.913,15	285.913,15
B.II.2)	Crediti v/Regione o Provincia Autonoma	69.645.448,51	74.745.375,35
B.II.2.a)	Crediti v/Regione o Provincia Autonoma per spesa corrente	59.888.070,63	62.210.132,35
B.II.2.a.3)	Crediti v/Regione o Provincia Autonoma per quota FSR	59.888.070,63	62.210.132,35
10232010	Crediti v/ Regione per spesa corrente	59.888.070,63	62.210.132,35
B.II.2.b)	Crediti v/Regione o Provincia Autonoma per versamenti a patrimonio netto	9.757.377,88	12.535.243,00
B.II.2.b.1)	Crediti v/Regione o Provincia Autonoma per finanziamenti per investimenti	5.500.000,00	5.500.000,00
10233010	Crediti v/Regione per finanziamenti per investimenti	5.500.000,00	5.500.000,00
B.II.2.b.3)	Crediti v/Regione o Provincia Autonoma per ripiano perdite	4.257.377,88	7.035.243,00
10233030	Crediti v/Regione per ripiano perdite	4.257.377,88	7.035.243,00
B.II.3)	Crediti v/Comuni	29.000,60	9.479,53
10241010	Crediti v/Comuni	29.000,60	9.479,53
B.II.4)	Crediti v/Aziende sanitarie pubbliche	9.086.785,96	8.985.369,76
B.II.4.a)	Crediti v/Aziende sanitarie pubbliche della Regione	9.086.630,90	8.985.214,70
B.II.4.a.3)	Crediti v/Aziende sanitarie pubbliche della Regione - per altre prestazioni	9.086.630,90	8.985.214,70
10251010	Crediti verso ASP COSENZA	8.650.047,68	8.548.631,48
10251030	Crediti verso ASP CATANZARO	322.820,74	322.820,74
10251050	Crediti verso ASP REGGIO CALABRIA	27.194,48	27.194,48
10252020	Crediti verso A.O. PUGLESE CIACCIO (Cz)	59.248,58	59.248,58
10252030	Crediti verso A.O. MATER DOMINI	27.319,42	27.319,42
B.II.4.c)	Crediti v/Aziende sanitarie pubbliche Extraregione	155,06	155,06
10254010	Crediti v/aziende sanitarie pubbliche fuori regione (mobilità pubblica non in compensazione)	155,06	155,06
B.II.6)	Crediti v/Erario	1.112.541,00	1.112.541,00
10271020	Erario c/IRAP	1.112.541,00	1.112.541,00
B.II.7)	Crediti v/altri	11.912.388,84	12.423.829,71

Attività		Nuovi Modelli CE SP	
		Bilancio 2018	Bilancio 2017
Codice	Descrizione	Esercizio 2018	Esercizio 2017
B.II.7.a)	Crediti v/clienti privati	8.003.494,70	7.696.542,32
10281010	Crediti v/clienti privati	8.678.547,16	8.392.000,30
10281301	Fondo svalutazione - Crediti v/clienti privati	-1.430.297,68	-1.430.297,68
10287010	Crediti v/altri soggetti pubblici	755.245,22	734.839,70
B.II.7.c)	Crediti v/altri soggetti pubblici	85.077,71	85.077,71
10286010	Crediti v/prefetture	85.077,71	85.077,71
B.II.7.e)	Altri crediti diversi	3.823.816,43	4.642.209,68
10288010	Crediti per fatture da emettere	65.448,94	
10289010	Crediti per note di credito da ricevere	3.758.367,49	4.642.209,68
B.IV)	DISPONIBILITA' LIQUIDE	9.853.680,71	9.798.415,75
B.IV.1)	Cassa	16.311,68	3.017,92
10211103	Cassa principale	16.311,68	3.017,92
B.IV.3)	Tesoreria Unica	7.601.714,31	7.559.743,11
10212101	Istituto tesoriere	7.601.714,31	7.559.743,11
B.IV.4)	Conto corrente postale	2.235.654,72	2.235.654,72
10213101	Conto corrente postale	2.235.654,72	2.235.654,72
C)	RATEI E RISCONTI ATTIVI	429.496,67	273.004,20
C.I)	RATEI ATTIVI	1.554,96	
C.I.1)	Ratei attivi	1.554,96	
10311010	Ratei attivi	1.554,96	
C.II)	RISCONTI ATTIVI	427.941,71	273.004,20
C.II.1)	Risconti attivi	427.941,71	273.004,20
10321010	Risconti attivi	427.941,71	273.004,20
D)	CONTI D'ORDINE	11.606,83	11.606,83
D.II)	DEPOSITI CAUZIONALI	11.606,83	11.606,83

<u>Attività</u>		<u>Nuovi Modelli CE SP</u>	
		Bilancio 2018	Bilancio 2017
Codice	Descrizione	Esercizio 2018	Esercizio 2017
30112020	Altri depositi cauzionali	11.606,83	11.606,83
	<u>Totale Attività</u>	150.431.041,80	154.890.544,37
E)	CONTI DI EPILOGO	0,00	0,00

<u>Passivita'</u>		<u>Nuovi Modelli CE SP</u>	
		Bilancio 2018	Bilancio 2017
Codice	Descrizione	Esercizio 2018	Esercizio 2017
A)	PATRIMONIO NETTO	-69.973.346,73	-63.352.432,46
A.I)	FONDO DI DOTAZIONE	12.224.432,14	12.224.432,14
20431010	Fondo di dotazione	12.224.432,14	12.224.432,14
A.II)	FINANZIAMENTI PER INVESTIMENTI	18.299.903,71	19.460.024,71
A.II.2)	Finanziamenti da Stato per investimenti	3.593.241,25	4.374.471,57
A.II.2.c)	Finanziamenti da Stato per investimenti - altro	3.593.241,25	4.374.471,57
20411040	Contributi e trasferimenti in c/capitale dallo Stato	3.593.241,25	4.374.471,57
A.II.3)	Finanziamenti da Regione per investimenti	13.562.733,11	15.085.553,14
20411020	Contributi e trasferimenti da regione FSR vincolati	13.562.733,11	15.085.553,14
A.II.5)	Finanziamenti per investimenti da rettifica contributi in conto esercizio	1.143.929,35	
20411050	FINANZIAMENTI PER INVESTIMENTI DA RETTIFICA CONTRIBUTI IN CONTO ESERCIZIO	1.143.929,35	
A.VI)	UTILI (PERDITE) PORTATI A NUOVO	-70.307.758,37	-76.342.744,17
20461020	Perdita portate a nuovo	-70.307.758,37	-76.342.744,17
A.VII)	UTILE (PERDITA) D'ESERCIZIO	-30.189.924,21	-18.694.145,14
20471010	Utile (perdita) dell'esercizio	-30.189.924,21	-18.694.145,14
B)	FONDI PER RISCHI E ONERI	4.710.555,58	6.834.489,69
B.II)	FONDI PER RISCHI	2.107.066,04	4.807.489,69
B.II.1)	Fondo rischi per cause civili ed oneri processuali	1.517.291,78	3.612.130,02
20521010	Fondo rischi per cause civili ed oneri processuali	1.517.291,78	3.612.130,02
B.II.2)	Fondo rischi per contenzioso personale dipendente	225.322,80	400.000,00
20521020	Fondo rischi per contenzioso personale dipendente	225.322,80	400.000,00
B.II.5)	Altri fondi rischi	364.451,46	795.359,67
20521030	Altro Fondo rischi	364.451,46	795.359,67
B.V)	ALTRI FONDI PER ONERI E SPESE	2.603.489,54	2.027.000,00
B.V.2)	Fondi rinnovi contrattuali	2.603.489,54	2.027.000,00

<u>Passivita'</u>		<u>Nuovi Modelli CE SP</u>	
Codice	Descrizione	Bilancio 2018	Bilancio 2017
		Esercizio 2018	Esercizio 2017
B.V.2.a)	Fondo rinnovi contrattuali personale dipendente	2.320.226,10	1.266.000,00
20531030	Fondo rinnovi contrattuali- Personale Dipendente	2.320.226,10	1.266.000,00
B.V.2.b)	Fondo rinnovi convenzioni MMG/PLS/MCA	283.263,44	761.000,00
20531020	Fondo rinnovi contrattuali- Personale in convenzione	283.263,44	761.000,00
C)	TRATTAMENTO FINE RAPPORTO	1.418.848,22	1.438.183,24
C.I)	FONDO PER PREMI OPEROSITA' MEDICI SUMAI	1.418.848,22	1.438.183,24
20611010	FONDO PER PREMI OPEROSITA'	1.418.848,22	1.438.183,24
D)	DEBITI	214.263.048,71	209.958.697,07
D.III)	DEBITI V/REGIONE O PROVINCIA AUTONOMA	1.181.161,54	1.176.134,23
D.III.5)	Altri debiti v/Regione o Provincia Autonoma	1.181.161,54	1.176.134,23
20722050	Altri debiti v/Regione	1.176.134,23	1.176.134,23
20722060	DEBITI V/REGIONE ADDIZIONALE IRPEF	5.027,31	
D.IV)	DEBITI V/COMUNI	1.836,41	368,00
20731010	Debiti v/Comuni	368,00	368,00
20731020	Debiti v/Comuni addizionale IRPEF	1.468,41	
D.V)	DEBITI V/AZIENDE SANITARIE PUBBLICHE	1.776.071,81	1.771.920,11
D.V.1)	Debiti v/Aziende sanitarie pubbliche della Regione	1.719.753,71	1.715.835,26
D.V.1.f)	Debiti v/Aziende sanitarie pubbliche della Regione - per altre prestazioni	1.719.753,71	1.715.835,26
20741010	Debiti verso ASP COSENZA	1.665.295,95	1.665.295,95
20741030	Debiti verso ASP CATANZARO	2.200,92	2.200,92
20741040	Debiti verso ASP VIBO VALENTIA	611,67	611,67
20741050	Debiti verso ASP REGGIO CALABRIA	1.194,87	66,87
20741060	Debiti verso Aziende ASP/ASL per mobilità passiva intraregionale	2.790,45	
20742010	Debiti verso A.O. COSENZA	2.694,81	2.694,81
20742020	Debiti verso A.O. PUGLESE CIACCIO (Cz)	20.986,48	20.986,48

<u>Passivita'</u>		<u>Nuovi Modelli CE SP</u>	
		Bilancio 2018	Bilancio 2017
Codice	Descrizione	Esercizio 2018	Esercizio 2017
20742040	Debiti verso A.O. BIANCHI-MELACRINO-MORELLI (Rc)	23.978,56	23.978,56
D.V.2)	Debiti v/Aziende sanitarie pubbliche Extraregione	56.318,10	56.084,85
20744010	Debiti v/aziende sanitarie pubbliche fuori regione (mobilità pubblica non in compensazione)	56.318,10	56.084,85
D.VII)	DEBITI V/FORNITORI	136.655.357,32	147.601.379,01
D.VII.1)	Debiti verso erogatori (privati accreditati e convenzionati) di prestazioni sanitarie	24.553.317,92	30.544.984,69
20762010	Debiti v/Case di cura	4.720.006,06	9.041.443,10
20763010	Debiti v/specialisti convenzionati esterni	4.200.952,52	4.170.978,41
20765010	Debiti v/farmacie	3.698.122,84	3.756.372,04
20766010	Debiti v/altre strutture accreditate e convenzionate	11.934.236,50	13.576.191,14
D.VII.2)	Debiti verso altri fornitori	112.102.039,40	117.056.394,32
20761010	Debiti verso fornitori	105.654.622,05	110.686.713,61
20761020	Debiti verso fornitori esteri	3.100,00	37.910,00
20767010	Debiti verso professionisti	95.724,01	47.476,53
20768010	Debiti per fatture da ricevere	6.348.593,34	6.284.294,18
D.VIII)	DEBITI V/ISTITUTO TESORIERE	35.099.411,01	40.040.003,79
20771010	Debiti verso istituto tesoriere	1.179.749,67	2.179.639,50
20771020	DEBITI VERSO ISTITUTO TESORIERE PER ANTICIPAZIONE	33.919.661,34	37.860.364,29
D.IX)	DEBITI TRIBUTARI	22.098.549,34	6.867.798,27
20781020	Erario c/ritenute su lavoro autonomo	552.894,26	240.787,95
20781030	Erario c/ritenute su lavoro dipendente	2.795.500,59	2.625.131,83
20781040	Erario c/I.V.A.	603.987,46	881.057,98
20781050	Erario c/ Irap	5.303.065,31	3.120.820,51
88888888	Split Payment	12.843.101,72	
D.X)	DEBITI V/ISTITUTI PREVIDENZIALI, ASSISTENZIALI E SICUREZZA SOCIALE	3.901.277,31	3.953.368,90
20791020	Debiti verso INPS lavoratori dipendenti	3.783.085,85	3.803.869,24

<u>Passivita'</u>		<u>Nuovi Modelli CE SP</u>	
		Bilancio 2018	Bilancio 2017
Codice	Descrizione	Esercizio 2018	Esercizio 2017
20791030	Debiti verso INPS lavoratori autonomi	1.465,77	
20791050	Debiti verso ENPAM	75.411,06	120.342,64
20791060	Debiti verso ONAOSI	23.859,22	29.157,02
20791070	Debiti verso altri Istituti Previdenziali	17.259,45	
20791080	Debiti per riscatti personale	195,96	
D.XI)	DEBITI V/ALTRI	13.549.383,97	8.547.724,76
D.XI.2)	Debiti v/dipendenti	9.752.229,16	4.447.787,13
20713010	Debiti verso personale ruolo sanitario	8.352.887,29	3.797.722,91
20713020	Debiti verso personale ruolo professionale	249.507,13	145.947,94
20713030	Debiti verso personale ruolo tecnico	543.292,07	216.332,20
20713040	Debiti verso personale ruolo amministrativo	606.542,67	287.784,08
D.XI.4)	Altri debiti diversi	3.797.154,81	4.099.937,63
20713060	Debiti vs. Terzi su emolumenti stipendiali (organizzazioni sindacali, cessionari diversi, pignoramen	105.896,22	83.437,61
20713070	Debiti verso Cessionari	19.600,15	
20713080	Debiti verso organi direttivi ed istituzionali	33.438,84	33.438,84
20713090	Debiti verso assistiti	29.136,86	17.029,14
20713100	Debiti v/medici di medicina generale	544.904,72	1.125.377,28
20713110	Debiti v/pediatri di libera scelta	189.556,99	327.576,24
20713120	Debiti v/medici della continuità assistenziale (Guardie Mediche)	293.969,70	436.498,76
20713140	Altri debiti diversi	2.514.325,32	2.010.950,43
20713170	DEBITI V/ASSICURAZIONI	66.326,01	65.629,33
E)	RATEI E RISCONTI PASSIVI	329,19	
E.II)	RISCONTI PASSIVI	329,19	
E.II.1)	Risconti passivi	329,19	
20821110	Altri risconti passivi v/terzi	329,19	

<u>Passivita'</u>		<u>Nuovi Modelli CE SP</u>	
		Bilancio 2018	Bilancio 2017
Codice	Descrizione	Esercizio 2018	Esercizio 2017
F)	CONTI D'ORDINE	11.606,83	11.606,83
F.II)	DEPOSITI CAUZIONALI	11.606,83	11.606,83
F.II.2)	Altri depositi cauzionali	11.606,83	11.606,83
30122020	Altri depositi cauzionali	11.606,83	11.606,83
	<u>Totale Passività</u>	150.431.041,80	154.890.544,37

STRUTTURA RILEVATA

REGIONE 180

Asp 202

OGGETTO DELLA RILEVAZIONE

CONSUNTIVO ANNO 2017

COSTI (in migliaia di euro)

	Consumi e manutenzioni di esercizio		Costi per acquisto di servizi					Personale del ruolo tecnico amministrativo	Ammortamenti	Sopravvenienze /Insussistenze	Altri costi	Totale	
	sanitari	non sanitari	prestazioni sanitarie	servizi sanitari per erogazione prestazioni	servizi non sanitari	Personale del ruolo professionale	Personale del ruolo sanitario						
Assistenza sanitaria collettiva in ambiente di vita e di lavoro													
10100	851	288	580	113	632	5.097	1	510	920	120	10	830	9.952
10200	1	1	0	3	3	227	0	30	0	5	0	0	270
10300	0	1	350	4	6	447	0	0	46	0	0	0	854
10400	37	8	3.015	93	30	2.506	0	0	99	10	0	302	6.100
10500	242	1	75	1	1	116	0	38	29	0	0	1	504
10600	0	1	0	7	0	0	0	0	0	30	0	0	38
19999	1.311	300	4.020	221	672	8.383	1	578	1.094	165	10	1.133	17.718
Assistenza distrettuale													
20100	183	1	5.208	1	39	50	0	0	50	0	0	0	670
20201	4	13	11.222	34	82	629	0	193	1.311	0	0	602	14.090
20202			3.402	3	3			7	80			5	3.497
20300	49	6	1.272	22	360	3.597	0	952	51	0	0	780	7.089
20401			26.938										26.938
20402	26.938	3	0	8	500	588	0	78	800	0	0	490	29.405
20500	172	5	4.925	365	30	87	0	27	206	0	0	302	6.119
20601	156	480	7.560	130	2.753	9.822	13	929	1.879	1.475	0	2.688	27.885
20602	186		3.500	145	1.250	4.542		890	750		0	2.592	13.855
20603	101		4.200		1.250	3.531		495	394		0	350	10.321
20700			3.696								0	0	3.696
20801	577	5	6	54	10	954	0	105	184	0	0	1.329	3.224
20802	243	66	287	13	28	860	0	119	62	0	0	370	2.048
20803	323	2	6	6	35	3.417	0	76	0	0	0	920	4.785
20804	0	0	3.327	81	9	0	0	0	0	0	0	550	3.967
20805	86	0	0	5	16	661	0	187	27	0	0	150	1.132
20806		1											1
20807													0
20808													0




PRESIDIO OSPEDALIERO SAN GIOVANNI DI DIO CROTONE


CONSUNTIVO 2018

CONS.	CODICE	VOCE MODELLO CE	IMPORTO
	B0010	B.1) Acquisti di beni	25.598
	B0020	B.1.A) Prodotti farmaceutici	15.320
	B0030	B.1.B) EMODERIVATI E Prodotti dietetici	220
	B0040	B.1.C) Materiali per la profilassi (vaccini)	0
	B0050	B.1.D) Materiali diagnostici prodotti chimici	2.575
	B0060	B.1.E) Materiali diagnostici, lastre RX, mezzi di contrasto per RX, carta per ECG, ECG, etc.	123
	B0070	B.1.F) Presidi chirurgici e materiali sanitari	4.350
	B0080	B.1.G) Materiali protesici e Materiali per emodialisi	2.425
	B0110	B.1.J) Prodotti alimentari	4
	B0120	B.1.K) Materiali di guardaroba, di pulizia e di convivenza in genere	216
	B0130	B.1.L) Combustibili, carburanti e lubrificanti	123
	B0140	B.1.M) Supporti informatici e cancelleria	185
	B0150	B.1.N) Materiale per la manutenzione	57
	B0200	B.1.O) Altri beni non sanitari	-
	B0210	B.2) Acquisti di servizi	18.356
	B0240	B.2..3) Acquisti servizi sanitari per assistenza specialistica ambulatoriale	330
R	B0440	B.2.7) - Per altra assistenza	-
	B0470	B.2..8) Compartecipazione al personale per att. Libero-prof. (intramoenia)	748
	B0510	B.2.10) CONSULENZE SANITRIE E NON	71
	B0540	B.2.11) Altri servizi sanitari	170
	B0580	B.2.12) Formazione (esternalizzata e non)	42
	B0590	B.2.B.13) Servizi non sanitari	16.995
	B0671	B.2.13.a) Utenze	795
	B0691	B.2.13.B) Altri servizi	16.200
	B0700	B.3) Manutenzione e riparazione (ordinaria externalizzata)	1.377
	B0750	B.4) Godimento di beni di terzi	1.922
	B0800	B.5) Personale del ruolo sanitario	36.850
	B0810	B.6) Personale del ruolo professionale	572
	B0820	B.7) Personale del ruolo tecnico	3.560
	B0830	B.8) Personale del ruolo amministrativo	1.902
	B0840	B.9) Oneri diversi di gestione	1.120
	B0881	B.10+B.12) Ammortamenti delle altre immobilizzazioni	1.940
	B0940	B.14) Variazione delle rimanenze	(190)
			-
	B99999	Totale costi della produzione (B)	93.007

AZIENDA 202		STATO PATRIMONIALE ATTIVO			Importi: Euro	
SCHEMA DI BILANCIO Decreto Interministeriale _____		Anno 2018	Anno 2017	VARIAZIONE T/T-1		
				Importo	%	
d) Crediti v/ prefetture		85.077,71	85.077,71	85.077,71	-	0,0%
2) Crediti v/ Regione o Provincia Autonoma	10.937.100	58.708.348,21	69.645.448,51	74.745.375,35	-5.099.927	-6,8%
a) Crediti v/ Regione o Provincia Autonoma - parte corrente	10.937.100	48.950.970,33	59.888.070,63	62.210.132,35	-2.322.062	-3,7%
1) Crediti v/ Regione o Provincia Autonoma per spesa corrente	10.937.100	48.950.970,33	59.888.070,63	62.210.132,35	-2.322.062	-3,7%
a) Crediti v/ Regione o Provincia Autonoma per finanziamento sanitario ordinario corrente	10.937.100	48.950.970,33	59.888.070,63	62.210.132,35	-2.322.062	-3,7%
b) Crediti v/ Regione o Provincia Autonoma per finanziamento sanitario aggiuntivo corrente LEA						
c) Crediti v/ Regione o Provincia Autonoma per finanziamento sanitario aggiuntivo corrente extra LEA						
d) Crediti v/ Regione o Provincia Autonoma per spesa corrente - altro						
2) Crediti v/ Regione o Provincia Autonoma per ricerca						
b) Crediti v/ Regione o Provincia Autonoma - patrimonio netto	-	9.757.377,88	9.757.377,88	12.535.243,00	-2.777.865	-22,2%
1) Crediti v/ Regione o Provincia Autonoma per finanziamento per investimenti		5.500.000,00	5.500.000,00	5.500.000,00	-	0,0%
2) Crediti v/ Regione o Provincia Autonoma per incremento fondo di dotazione						
3) Crediti v/ Regione o Provincia Autonoma per ripiano perdite		4.257.377,88	4.257.377,88	7.035.243,00	-2.777.865	-39,5%
4) Crediti v/ Regione o Provincia Autonoma per ricostituzione risorse da investimenti esercizi precedenti						
3) Crediti v/ Comuni		29.000,60	29.000,60	9.479,53	19.521	205,9%
4) Crediti v/ aziende sanitarie pubbliche e acconto quota FSR da distribuire		9.086.785,96	9.086.785,96	8.985.369,76	101.416	1,1%
a) Crediti v/ aziende sanitarie pubbliche della Regione		9.086.630,90	9.086.630,90	8.985.214,70	101.416	1,1%
b) Crediti v/ aziende sanitarie pubbliche fuori Regione		155,06	155,06	155,06	-	0,0%
5) Crediti v/ società partecipate e/o enti dipendenti della Regione						
6) Crediti v/ Erario		1.112.541,00	1.112.541,00	1.112.541,00	-	0,0%
7) Crediti v/ altri		11.827.311,13	11.827.311,13	12.338.752,00	-511.441	-4,1%
III Attività finanziarie che non costituiscono immobilizzazioni						
1) Partecipazioni che non costituiscono immobilizzazioni						
2) Altri titoli che non costituiscono immobilizzazioni						
IV Disponibilità liquide			9.853.680,71	9.798.415,75	55.265	0,6%
1) Cassa			16.311,68	3.017,92	13.294	440,5%
2) Istituto Tesoriere			7.601.714,31	7.559.743,11	41.971	0,6%
3) Tesoreria Unica						
4) Conto corrente postale			2.235.654,72	2.235.654,72	-	0,0%
Totale B)			112.012.348,34	117.244.384,09	-5.232.036	-4,5%
C) RATEI E RISCONTI ATTIVI						
I Ratei attivi			1.554,96		1.555	-
II Risconti attivi			427.941,71	273.004,20	154.938	56,8%
Totale C)			429.496,67	273.004,20	156.492	57,3%
TOTALE ATTIVO (A+B+C)			150.419.434,97	154.878.937,54	-4.459.503	-2,9%
D) CONTI D'ORDINE						
1) Canoni di leasing ancora da pagare						
2) Depositi cauzionali			11.606,83	11.606,83	-	0,0%
3) Beni in comodato						
4) Altri conti d'ordine						
Totale D)			11.606,83	11.606,83	-	0,0%

AZIENDA 202		STATO PATRIMONIALE PASSIVO		Importi: Euro	
SCHEMA DI BILANCIO <i>Decreto Interministeriale _____</i>		Anno 2018	Anno 2017	VARIAZIONE T/T-1	
				Importo	%
A) PATRIMONIO NETTO					
I Fondo di dotazione		12.224.432,14	12.224.432,14	-	0,0%
II Finanziamenti per investimenti		18.299.903,71	19.460.024,71	-1.160.121	-6,0%
1) Finanziamenti per beni di prima dotazione				-	-
2) Finanziamenti da Stato per investimenti		3.593.241,25	4.374.471,57	-781.230	-17,9%
a) Finanziamenti da Stato ex art. 20 Legge 67/88		-	4.374.471,57	-4.374.472	-100,0%
b) Finanziamenti da Stato per ricerca				-	-
c) Finanziamenti da Stato - altro		3.593.241,25		3.593.241	-
3) Finanziamenti da Regione per investimenti		13.562.733,11	15.085.553,14	-1.522.820	-10,1%
4) Finanziamenti da altri soggetti pubblici per investimenti		-	-	-	-
5) Finanziamenti per investimenti da rettifica contributi in conto esercizio		1.143.929,35		1.143.929	-
III Riserve da donazioni e lasciti vincolati ad investimenti				-	-
IV Altre riserve				-	-
V Contributi per ripiano perdite		3.009.134,88		3.009.135	-
VI Utili (perdite) portati a nuovo		73.316.893,25	76.342.744,17	3.025.851	-4,0%
VII Utile (perdita) dell'esercizio		30.189.924,21	18.694.145,14	-11.495.779	61,5%
Totale A)		69.973.346,73	63.352.432,46	-6.620.914	10,5%
B) FONDI PER RISCHI ED ONERI					
1) Fondi per imposte, anche differite				-	-
2) Fondi per rischi		2.107.066,04	4.807.489,69	-2.700.424	-56,2%
3) Fondi da distribuire				-	-
4) Quota inutilizzata contributi di parte corrente vincolati		-	-	-	-
5) Altri fondi oneri		2.603.489,54	2.027.000,00		
Totale B)		4.710.555,58	6.834.489,69	-2.123.934	-31,1%
C) TRATTAMENTO FINE RAPPORTO					
1) Premi operosità		1.418.848,22	1.438.183,24	-19.335	-1,3%
2) TFR personale dipendente				-	-
Totale C)		1.418.848,22	1.438.183,24	-19.335	-1,3%
D) DEBITI (con separata indicazione, per ciascuna voce, degli importi esigibili oltre l'esercizio successivo)					
	Entro 12 mesi	Oltre 12 mesi			
1) Mutui passivi			-	-	-
2) Debiti v/Stato			-	-	-
3) Debiti v/Regione o Provincia Autonoma	-	1.176.134,23	1.176.134,23	-	0,0%
4) Debiti v/Comuni		368,00	368,00	-	0,0%
5) Debiti v/aziende sanitarie pubbliche	-	1.776.071,81	1.776.071,81	1.771.920,11	4,152
a) Debiti v/aziende sanitarie pubbliche della Regione per spesa corrente e mobilità			-	-	-
b) Debiti v/aziende sanitarie pubbliche della Regione per finanziamento sanitario aggiuntivo corrente LEA			-	-	-
c) Debiti v/aziende sanitarie pubbliche della Regione per finanziamento sanitario aggiuntivo corrente extra LEA			-	-	-
d) Debiti v/aziende sanitarie pubbliche della Regione per altre prestazioni		1.776.071,81	1.776.071,81	1.771.920,11	4,152
e) Debiti v/aziende sanitarie pubbliche della Regione per versamenti a patrimonio netto			-	-	-
f) Debiti v/aziende sanitarie pubbliche fuori Regione			-	-	-
6) Debiti v/società partecipate e/o enti dipendenti della Regione			-	-	-
7) Debiti v/fornitori	24.553.317,92	112.102.039,40	136.655.357,32	147.601.379,01	-10.946.022
8) Debiti v/Istituto Tesoriere		35.099.411,01	35.099.411,01	40.040.003,79	-4.940.593
9) Debiti tributari	22.105.045,06		22.105.045,06	6.867.798,27	15.237.247
10) Debiti v/altri finanziatori			-	-	-
11) Debiti v/istituti previdenziali, assistenziali e sicurezza sociale	3.901.277,31		3.901.277,31	3.953.368,90	-52.092
12) Debiti v/altri	13.549.383,97		13.549.383,97	8.547.724,76	5.001.659
Totale D)	64.109.024,26		214.263.048,71	209.958.697,07	4.304.352

	AZIENDA 202		STATO PATRIMONIALE PASSIVO		Importi: Euro	
SCHEMA DI BILANCIO <i>Decreto Interministeriale _____</i>			Anno 2018	Anno 2017	VARIAZIONE T/T-1	
					Importo	%
E) RATEI E RISCONTI PASSIVI						
1) Ratei passivi					-	-
2) Risconti passivi			329,19		329	-
Totale E)			329,19	-	329	-
TOTALE PASSIVO E PATRIMONIO NETTO (A+B+C+D+E)			150.419.434,97	154.878.937,54	-4.459.503	-2,9%
F) CONTI D'ORDINE						
1) Canoni di leasing ancora da pagare					-	-
2) Depositi cauzionali			11.606,83	11.606,83	-	0,0%
3) Beni in comodato					-	-
4) Altri conti d'ordine					-	-
Totale F)			11.606,83	11.606,83	-	0,0%

 AZIENDA 202		CONTO ECONOMICO		Importi: Euro	
SCHEMA DI BILANCIO Decreto Interministeriale _____		Anno 2018	Anno 2017	VARIAZIONE T/T-1	
				Importo	%
A) VALORE DELLA PRODUZIONE					
1) Contributi in c/esercizio		336.701.648,88	317.920.020,40	18.781.628	5,9%
a) Contributi in c/esercizio - da Regione o Provincia Autonoma per quota F.S. regionale		332.020.393,00	305.776.848,83	26.243.544	8,6%
b) Contributi in c/esercizio - extra fondo		4.681.255,88	12.140.671,57	-7.459.416	-61,4%
1) Contributi da Regione o Prov. Aut. (extra fondo) - vincolati		4.413.400,48	7.687.960,32	-3.274.560	-42,6%
2) Contributi da Regione o Prov. Aut. (extra fondo) - Risorse aggiuntive da bilancio a titolo di copertura L.E.A.			24.970,00	-24.970	-100,0%
3) Contributi da Regione o Prov. Aut. (extra fondo) - Risorse aggiuntive da bilancio a titolo di copertura extra L.E.A.					
4) Contributi da Regione o Prov. Aut. (extra fondo) - altro			4.132.882,75	-4.132.883	-100,0%
5) Contributi da aziende sanitarie pubbliche (extra fondo)					
6) Contributi da altri soggetti pubblici		267.855,40	294.858,50	-27.003	-9,2%
c) Contributi in c/esercizio - per ricerca					
1) da Ministero della Salute per ricerca corrente					
2) da Ministero della Salute per ricerca finalizzata					
3) da Regione e altri soggetti pubblici					
4) da privati					
d) Contributi in c/esercizio - da privati			2.500,00	-2.500	-100,0%
2) Rettifica contributi c/esercizio per destinazione ad investimenti		2.875.742,37		-2.875.742	-
3) Utilizzo fondi per quote inutilizzate contributi vincolati di esercizi precedenti		-	1.964.640,33	-1.964.640	-100,0%
4) Ricavi per prestazioni sanitarie e sociosanitarie a rilevanza sanitaria		4.323.330,12	8.783.073,85	-4.459.744	-50,8%
a) Ricavi per prestazioni sanitarie e sociosanitarie - ad aziende sanitarie pubbliche		3.012.235,89	7.909.839,79	-4.897.604	-61,9%
b) Ricavi per prestazioni sanitarie e sociosanitarie - intramoenia		912.511,98	873.234,06	39.278	4,5%
c) Ricavi per prestazioni sanitarie e sociosanitarie - altro		398.582,25		398.582	
5) Concorsi, recuperi e rimborsi		511.158,76	260.507,55	250.651	96,2%
6) Compartecipazione alla spesa per prestazioni sanitarie (Ticket)		1.589.213,34	1.607.641,88	-18.429	-1,1%
7) Quota contributi in c/capitale imputata nell'esercizio		4.035.863,39	2.273.075,18	1.762.788	77,6%
8) Incrementi delle immobilizzazioni per lavori interni		-	-	-	-
9) Altri ricavi e proventi		101.132,20	77.102,78	24.029	31,2%
Totale A)		344.386.604,32	332.886.061,97	11.500.542	3,5%
B) COSTI DELLA PRODUZIONE					
1) Acquisti di beni		50.570.849,96	48.879.389,97	1.691.460	3,5%
a) Acquisti di beni sanitari		49.644.941,62	47.501.791,61	2.143.150	4,5%
b) Acquisti di beni non sanitari		925.908,34	1.377.598,36	-451.690	-32,8%
2) Acquisti di servizi sanitari		184.640.228,30	174.269.567,09	10.370.661	6,0%
a) Acquisti di servizi sanitari - Medicina di base		20.895.165,57	21.271.159,84	-375.994	-1,8%
b) Acquisti di servizi sanitari - Farmaceutica		25.293.350,93	26.699.183,17	-1.405.832	-5,3%
c) Acquisti di servizi sanitari per assistenza specialistica ambulatoriale		19.728.538,33	18.467.745,95	1.260.792	6,8%
d) Acquisti di servizi sanitari per assistenza riabilitativa		9.708.888,86	9.105.486,13	603.403	6,6%
e) Acquisti di servizi sanitari per assistenza integrativa		4.812.234,11	4.924.925,09	-112.691	-2,3%
f) Acquisti di servizi sanitari per assistenza protesica		4.044.944,58	3.695.520,87	349.424	9,5%
g) Acquisti di servizi sanitari per assistenza ospedaliera		72.806.020,19	66.918.786,27	5.887.234	8,8%
h) Acquisti prestazioni di psichiatrica residenziale e semiresidenziale		3.388.152,30	4.077.645,22	-689.493	-16,9%
i) Acquisti prestazioni di distribuzione farmaci File F		5.576.121,25	3.949.240,88	1.626.880	41,2%
j) Acquisti prestazioni termali in convenzione		48.844,58	49.000,00	-155	-0,3%
k) Acquisti prestazioni di trasporto sanitario		827.781,14	740.136,86	87.644	11,8%
l) Acquisti prestazioni socio-sanitarie a rilevanza sanitaria		14.292.305,06	12.403.053,66	1.889.251	15,2%
m) Compartecipazione al personale per att. Libero-prof. (intramoenia)		748.690,04	639.802,69	108.887	17,0%
n) Rimborsi Assegni e contributi sanitari		633.036,17	659.262,59	-26.226	-4,0%
o) Consulenze, collaborazioni, interinale, altre prestazioni di lavoro sanitarie e sociosanitarie		138.122,22	179.159,60	-41.037	-22,9%
p) Altri servizi sanitari e sociosanitari a rilevanza sanitaria		1.698.032,97	489.458,27	1.208.575	246,9%
q) Costi per differenziale Tariffe TUC					
3) Acquisti di servizi non sanitari		20.157.796,81	20.971.910,60	-814.114	-3,9%
a) Servizi non sanitari		19.883.033,89	20.635.636,92	-752.603	-3,6%
b) Consulenze, collaborazioni, interinale, altre prestazioni di lavoro non sanitarie		224.557,65	266.011,63	-41.454	-15,6%

AZIENDA 202		CONTO ECONOMICO		Importi: Euro	
SCHEMA DI BILANCIO Decreto Interministeriale _____		Anno 2018	Anno 2017	VARIAZIONE T/T-1	
				Importo	%
c) Formazione		50.205,27	70.262,05	-20.057	-28,5%
4) Manutenzione e riparazione		1.734.293,95	1.904.395,18	-170.101	-8,9%
5) Godimento di beni di terzi		3.028.565,10	2.935.559,74	93.005	3,2%
6) Costi del personale		89.338.910,37	87.784.142,05	1.554.768	1,8%
a) Personale dirigente medico		37.805.044,86	38.402.546,96	-597.502	-1,6%
b) Personale dirigente ruolo sanitario non medico		3.713.695,49	3.797.582,93	-83.887	-2,2%
c) Personale comparto ruolo sanitario		29.207.026,88	28.887.061,53	319.965	1,1%
d) Personale dirigente altri ruoli		2.447.980,40	1.762.764,61	685.216	38,9%
e) Personale comparto altri ruoli		16.165.162,74	14.934.186,02	1.230.977	8,2%
7) Oneri diversi di gestione		1.676.496,76	2.048.101,72	-371.605	-18,1%
8) Ammortamenti		4.035.863,37	2.273.075,18	1.762.788	77,6%
a) Ammortamenti immobilizzazioni immateriali		173.031,11	34.195,43	138.836	406,0%
b) Ammortamenti dei Fabbricati		523.976,33	539.188,89	-15.213	-2,8%
c) Ammortamenti delle altre immobilizzazioni materiali		3.338.855,93	1.699.690,86	1.639.165	96,4%
9) Svalutazione delle immobilizzazioni e dei crediti		-	1.430.297,68	-1.430.298	-100,0%
10) Variazione delle rimanenze		203.129,73	3.391.802,21	3.188.672	-94,0%
a) Variazione delle rimanenze sanitarie		100.544,33	3.269.369,50	3.168.825	-96,9%
b) Variazione delle rimanenze non sanitarie		102.585,40	122.432,71	19.847	-16,2%
11) Accantonamenti		4.729.403,33	3.177.000,00	1.552.403	48,9%
a) Accantonamenti per rischi		1.650.000,00	1.200.000,00	450.000	37,5%
b) Accantonamenti per premio operosità		250.000,00	250.000,00	-	0,0%
c) Accantonamenti per quote inutilizzate di contributi vincolati		-	-	-	-
d) Altri accantonamenti		2.829.403,33	1.727.000,00	1.102.403	63,8%
Totale B)		359.709.278,22	342.281.637,00	17.427.641	5,1%
DIFF. TRA VALORE E COSTI DELLA PRODUZIONE (A-B)		- 15.322.673,90	- 9.395.575,03	-5.927.099	63,1%
C) PROVENTI E ONERI FINANZIARI					
1) Interessi attivi ed altri proventi finanziari		4,56		5	-
2) Interessi passivi ed altri oneri finanziari		10.439.160,67	12.567.384,65	-2.128.224	-16,9%
Totale C)		- 10.439.156,11	- 12.567.384,65	2.128.229	-16,9%
D) RETTIFICHE DI VALORE DI ATTIVITA' FINANZIARIE					
1) Rivalutazioni				-	-
2) Svalutazioni				-	-
Totale D)				-	-
E) PROVENTI E ONERI STRAORDINARI					
1) Proventi straordinari		6.741.104,72	11.695.628,85	-4.954.524	-42,4%
a) Plusvalenze				-	-
b) Altri proventi straordinari		6.741.104,72	11.695.628,85	-4.954.524	-42,4%
2) Oneri straordinari		4.783.262,35	1.771.561,62	3.011.701	170,0%
a) Minusvalenze				-	-
b) Altri oneri straordinari		4.783.262,35	1.771.561,62	3.011.701	170,0%
Totale E)		1.957.842,37	9.924.067,23	-7.966.225	-80,3%
RISULTATO PRIMA DELLE IMPOSTE (A-B+C+D+E)		- 23.803.987,64	- 12.038.892,45	-11.765.095	97,7%
Y) IMPOSTE SUL REDDITO DELL'ESERCIZIO					
1) IRAP		6.385.936,57	6.655.252,69	-269.316	-4,0%
a) IRAP relativa a personale dipendente		5.706.117,33	5.970.732,32	-264.615	-4,4%
b) IRAP relativa a collaboratori e personale assimilato a lavoro dipendente		600.437,77	620.792,22	-20.354	-3,3%
c) IRAP relativa ad attività di libera professione (intraoemia)		79.381,47	63.728,15	15.653	24,6%
d) IRAP relativa ad attività commerciali				-	-
2) IRES				-	-
3) Accantonamento a fondo imposte (accertamenti, condoni, ecc.)				-	-
Totale Y)		6.385.936,57	6.655.252,69	-269.316	-4,0%
UTILE (PERDITA) DELL'ESERCIZIO		- 30.189.924,21	- 18.694.145,14	-11.495.779	61,5%