



Dipartimento Tutela della Salute
e Politiche Sanitarie

AZIENDA SANITARIA PROVINCIALE
CROTONE



REGIONE CALABRIA

DELIBERAZIONE DEL COMMISSARIO STRAORDINARIO N. 68 DEL 29 Maggio 2020

Oggetto: Approvazione Bilancio di Esercizio anno 2019.

Il Commissario Straordinario Dr. Gilberto Gentili, nominato con Decreto Ministeriale del 10 gennaio 2020, adotta la seguente deliberazione in merito all'argomento indicato in oggetto, assistito dal Direttore del Dipartimento Area Servizi Tecnico - Amministrativi.

STRUTTURA PROPONENTE : Ufficio Gestione Risorse Economico Finanziario

Il Direttore del Dipartimento Area Amministrativa propone al Commissario l'adozione del presente atto del quale ha accertato la regolarità tecnico-procedurale.

Il Responsabile del Procedimento
Rag. Patrizia SELLARO

Patrizia Sellaro

Il Direttore U.O.C.
Dott. Giuseppe FICO

Giuseppe Fico

Visto del Direttore del Dipartimento Servizi Tecnico Amministrativi

Il Direttore Dipartimento
Dott. Giuseppe FICO

Giuseppe Fico

PREMESSO

CHE con Delibera del Direttore Generale p.t. n. 507 del 31 Ottobre 2018 è stato approvato il Bilancio Economico Preventivo 2019 e Pluriennale 2019-2021;

CHE il Collegio Sindacale con verbale n. 13 del 3 Dicembre 2018 ha espresso parere favorevole all'approvazione dello stesso, ritenendo le previsioni attendibili, congrue e coerenti con il Piano di attività 2019, con i finanziamenti regionali nonché con le direttive impartite dalle autorità regionali e centrali.

CHE in seguito alla nota del Dipartimento Tutela della Salute della Regione Calabria prot. n. 148312 del 10 aprile 2019 con la quale si precisava che, in conseguenza di email del 15 febbraio 2019 del Coordinamento Tecnico Area Finanziaria della Commissione Salute, questa informava tutte le Regioni riguardo alla procedura di adozione del decreto recante l'aggiornamento dei modelli economici CE ed SP, in applicazione di quanto previsto dall'art. 3, comma 3 del D.Lgs. 28 agosto 1997, n. 281, a seguito di quanto emerso nella seduta della Conferenza Stato-Regioni del 20 dicembre 2018, per cui limitatamente all'anno 2019, la scadenza per la trasmissione al NSIS del preventivo veniva fissato al 30 aprile 2019 per le aziende sanitarie in quanto si dovevano adottare i nuovi modelli economici;

CHE, inoltre, con la suddetta nota dipartimentale si riportavano i riferimenti per la predisposizione del modello CE preventivo 2019, nonché, sulla base degli elementi programmatici assunti dalla Regione in data successiva al 31 dicembre 2018, si dovevano riallineare i dati del bilancio preventivo con le nuove disposizioni;

CHE, pertanto, con Delibera del Commissario p.t. n. 399 del 30 aprile 2019 veniva approvato e riformulato il nuovo bilancio economico preventivo per l'anno 2019;

CHE ai sensi dell'art. 31 comma 1 della L.R. n. 43 del 1996 e del decreto legislativo 23 giugno 2011 n. 118, il bilancio di esercizio delle Aziende Sanitarie ed Ospedaliere, corredato della relazione del Collegio Sindacale, deve essere adottato entro il 30 aprile dell'anno successivo a quello di chiusura dell'esercizio;

CHE, per quanto sopra detto, in considerazione del differimento dei termini amministrativo-contabili di cui all'art. 107 del D.L. 17 marzo 2020 n. 18, pubblicato sulla G.U. n. 70; convertito in legge con modificazioni dall'art. 1 comma 1 legge 24 aprile 2020 n. 27 ed in particolare di quanto previsto al comma 3 dell'art. 107, l'adozione del bilancio di esercizio dell'anno 2019 è differito al 31 maggio 2020;

VERIFICATO

CHE il Commissario ad acta per l'attuazione del Piano di Rientro dai disavanzi del Servizio Sanitario della Regione Calabria con DCA n. 96/2020 ha approvato le tabelle di riparto del FSR a destinazione indistinta e vincolata anno 2019, ai sensi dell'art. comma 2-sexies lett. d), del D.Lgs. 502/92 e successive modificazioni ed integrazioni.

CHE il Servizio Finanziario del Dipartimento Tutela della Salute ha inviato la Tabella M con i dati della mobilità attiva e passiva intra ed extra regionale da comprendere nel bilancio di esercizio 2019;

DATO ATTO

CHE il Bilancio di Esercizio anno 2019, redatto in conformità a quanto stabilito dal D.Lgs. n. 118/2011, è costituito da:

- Stato Patrimoniale
- Conto Economico
- Rendiconto Finanziario
- Nota Integrativa

ed è corredato dalla Relazione sulla gestione sottoscritta dal Commissario Straordinario p.t.;

CHE ai sensi del D.L. n. 112 del 25 giugno 2008 art. 77-quater, convertito in legge, con modificazioni, dall'art. 1, comma 1, L. n. 133 del 6 agosto 2008, al Bilancio dell'Azienda, soggetta al Sistema Informativo delle Operazioni degli Enti Pubblici (SIOPE), è allegato il prospetto dei dati SIOPE e delle disponibilità liquide;

CHE, ai sensi dell'art. 41 del D.L. n. 66/2014, è allegata la relazione sulla tempestività dei pagamenti delle transazioni commerciali;

CHE lo Stato Patrimoniale, il Conto Economico, il Rendiconto Finanziario, la Nota Integrativa e la Relazione sulla Gestione, sono predisposti secondo quanto previsto dall'art. 26 comma 1 del succitato D.Lgs. n. 118/2011;

CHE, ai sensi dell'art. 25 della L.R. n. 43/96, comma 10, al Bilancio dell'Azienda è allegato il Conto Economico del Presidio Ospedaliero "S. Giovanni di Dio" di Crotone;

ACCERTATA la conformità del Bilancio di Esercizio dell'anno 2019 agli artt. 25-26-27-28-29 e 30 della richiamata Legge Regionale n. 43/96;

PRESO ATTO del seguente Risultato di Gestione:

RISULTATO DELL'ESERCIZIO 2019

Valore della Produzione	Euro	355.374.007,04
Costi della Produzione	"	365.486.910,29
Maggiori Costi della Produzione	"	10.112.903,25
Proventi ed Oneri Finanziari	"	9.769.494,62
Proventi ed Oneri Straordinari	"	8.564.664,65
Imposte e Tasse	"	6.772.069,54

Perdita di Esercizio anno 2019 Euro 35.219.132,06

VISTE le leggi che disciplinano la materia;

Con il parere favorevole del Direttore Amministrativo e del Direttore Sanitario

IL COMMISSARIO STRAORDINARIO

Vista la proposta di deliberazione che precede e che s'intende qui di seguito integralmente riportata e trascritta.

Visti i pareri favorevoli espressi dal Direttore Amministrativo e dal Direttore Sanitario.

Ritenuto di condividerne il contenuto.


DELIBERA

di approvare la superiore proposta che qui s'intende integralmente riportata e trascritta per come sopra formulata dal Direttore della struttura proponente.


Trasmettere copia del presente provvedimento:

- a) Al Collegio Sindacale
- b) Alla Giunta Regionale della Calabria, tramite il Dipartimento Tutela della Salute, per il conseguente controllo ed approvazione.


Il Direttore Amministrativo
Avv. Francesco MASCIARI



Il Direttore Sanitario
Dott. Massimo D'ANGELO



Il Commissario Straordinario
Dott. Gilberto GENTILI



UFFICIO AFFARI GENERALI
SEGRETERIA GENERALE

CERTIFICATO DI PUBBLICAZIONE

Si certifica che la presente delibera è stata pubblicata nelle forme di legge all'Albo pretorio dell'Azienda in data 29 MAG 2020 con protocollo n.

074

Il Responsabile del procedimento

IL RESPONSABILE DEL PROCEDIMENTO

COLL. AMM.VO PROF.

Rag. Francesco SORVILLO

Il Direttore U.O.C.
Affari Generali e Legali
Dr.ssa Anna Giordano

Attività'**Esercizio 2019 - Bilancio 2019**

Codice	Nuovi Modelli CE SP	Consuntivo Euro
A)	IMMOBILIZZAZIONI	36.037.948,07
A.I)	IMMOBILIZZAZIONI IMMATERIALI	151.722,28
A.I.1)	Costi di impianto e di ampliamento	149.410,38
A.I.1.a)	Costi di impianto e di ampliamento	1.394.975,04
10113030	COSTI PER ACQUISTO ED IMPLEMENTAZIONE software	1.394.975,04
A.I.1.b)	F.do Amm.to costi di impianto e di ampliamento	-1.245.564,66
10113040	Fondo amm.to software	-1.245.564,66
A.I.5)	Altre immobilizzazioni imm.ali	2.311,90
A.I.5.c)	Migliorie su beni di terzi	2.311,90
10115010	Migliorie su beni di terzi	2.311,90
A.II)	IMMOBILIZZAZIONI MATERIALI	35.886.174,14
A.II.1)	Terreni	1.956.500,00
A.II.1.a)	Terreni disponibili	1.956.500,00
10121010	Terreni	1.956.500,00
A.II.2)	Fabbricati	16.743.857,43
A.II.2.b)	Fabbricati strumentali (indisponibili)	16.743.857,43
A.II.2.b.1)	Fabbricati strumentali (indisponibili)	33.249.476,37
10122050	Fabbricati indisponibili	33.249.476,37
A.II.2.b.2)	F.do Amm.to Fabbricati strumentali (indisponibili)	-16.505.618,94
10122060	F.do Amm.to Fabbricati indisponibili	-16.784.691,32
10122070	Fabbricati in costruzione	279.072,38
A.II.3)	Impianti e macchinari	377.202,87
A.II.3.a)	Impianti e macchinari	3.432.226,32
10123010	Impianti e macchinari sanitari	2.622.315,07
10123030	Impianti e macchinari non sanitari	809.911,25
A.II.3.b)	F.do Amm.to Impianti e macchinari	-3.055.023,45
10123020	Fondo ammortamento impianti e macchinari sanitari	-2.589.367,48
10123040	Fondo ammortamento impianti e macchinari non sanitari	-465.655,97

Attività'**Esercizio 2019 - Bilancio 2019**

Codice	Nuovi Modelli CE SP	Consuntivo Euro
A.II.4)	Attrezzature sanitarie e scientifiche	4.902.979,44
A.II.4.a)	Attrezzature sanitarie e scientifiche	43.963.148,06
10124010	Attrezzature sanitarie e scientifiche	43.905.907,52
10124030	Attrezzature generiche	57.240,54
A.II.4.b)	F.do Amm.to Attrezzature sanitarie e scientifiche	-39.060.168,62
10124020	F.do Amm.to Attrezzature sanitarie e scientifiche	-39.011.523,54
10124040	Fondo ammortamento attrezzature generiche	-48.645,08
A.II.5)	Mobili e arredi	266.300,78
A.II.5.a)	Mobili e arredi	2.705.869,28
10125010	Mobili e arredi	2.705.869,28
A.II.5.b)	F.do Amm.to Mobili e arredi	-2.439.568,50
10125020	F.do Amm.to Mobili e arredi	-2.439.568,50
A.II.6)	Automezzi	214.593,10
A.II.6.a)	Automezzi	2.074.486,15
10126010	Ambulanze	613.046,50
10126030	Automezzi	1.461.439,65
A.II.6.b)	F.do Amm.to Automezzi	-1.859.893,05
10126020	Fondo ammortamento ambulanze	-492.902,89
10126040	Fondo ammortamento automezzi	-1.366.990,16
A.II.8)	Altre immobilizzazioni materiali	11.424.740,52
A.II.8.a)	Altre immobilizzazioni materiali	19.051.056,68
10127010	Migliorie su beni di terzi	379.238,07
10127030	Altri beni materiali	4.591.304,37
10127050	MACCHINE D'UFFICIO, COMPUTERS, SISTEMI telefonici	942.576,07
10127060	Costi di manutenzione straordinaria a fabbricati	12.680.541,53
10127070	Costi di manutenzione straordinaria a impianti e macchinari	457.396,64
A.II.8.b)	F.do Amm.to Altre immobilizzazioni materiali	-7.626.316,16
10127020	Fondo ammortamento migliorie su beni di terzi	-266.790,57

Attività'**Esercizio 2019 - Bilancio 2019**

Codice	Nuovi Modelli CE SP	Consuntivo Euro
10127040	Fondo ammortamento altri beni materiali	-4.523.964,19
10127110	FONDO AMM.TO MACCHINE UFF,COMPUTERS,SISTEMI TELEFONICI	-781.163,62
10127120	FONDO AMM.TO COSTI MANUT.STRAORD.FABBRICATI	-1.904.145,19
10127130	FONDO AMM.TO COSTI MANUT.STRAORD.IMPIANTI E MACCHINARI	-150.252,59
A.III)	IMMOBILIZZAZIONI FINANZIARIE	51,65
A.III.2)	Titoli	51,65
A.III.2.b)	Altri titoli	51,65
A.III.2.b.4)	Altri titoli	51,65
10132060	Altri titoli	51,65
B)	ATTIVO CIRCOLANTE	111.531.690,24
B.I)	RIMANENZE	7.954.000,00
B.I.1)	Rimanenze beni sanitari	7.775.000,00
B.I.1.a)	Prodotti farmaceutici ed emoderivati	3.800.000,00
10211010	Prodotti Farmaceutici	3.800.000,00
B.I.1.b)	Sangue ed emocomponenti	28.000,00
10212010	Emoderivati	28.000,00
B.I.1.c)	Dispositivi medici	2.884.000,00
10211001	Materiali per emodialisi	620.000,00
10213010	Ossigeno	33.000,00
10217010	Mezzi di contrasto	8.000,00
10217020	Materiali diagnostici, lastre RX carta per ECG, ECG, ecc	13.000,00
10218010	Presidi chirurgici e materiali sanitari	2.050.000,00
10219010	Materiali protesici	160.000,00
B.I.1.d)	Prodotti dietetici	81.000,00
10214010	Prodotti dietetici	81.000,00
B.I.1.e)	Materiali per la profilassi (vaccini)	31.000,00
10215010	Materiali per profilassi (vaccini)	31.000,00
B.I.1.f)	Prodotti chimici	850.000,00

Attività'**Esercizio 2019 - Bilancio 2019**

Codice	Nuovi Modelli CE SP	Consuntivo Euro
10216010	Materiali diagnostici prodotti chimici	850.000,00
B.I.1.h)	Altri beni e prodotti sanitari	101.000,00
10211203	Altri beni e prodotti sanitari	95.000,00
10211205	Materie prime (prod galenici)	6.000,00
B.I.2)	Rimanenze beni non sanitari	179.000,00
B.I.2.a)	Prodotti alimentari	1.000,00
10222010	Prodotti alimentari	1.000,00
B.I.2.b)	Materiali di guardaroba, di pulizia, e di convivenza in genere	95.000,00
10223020	Materiali di guardaroba, di pulizia e di convivenza in genere	95.000,00
B.I.2.d)	Supporti informatici e cancelleria	51.000,00
10225040	Supporti informatici e Cancelleria e stampati	51.000,00
B.I.2.e)	Materiale per la manutenzione	32.000,00
10226050	Materiale tecnico strumentale per manutenzioni e riparazioni	32.000,00
B.II)	CREDITI	93.644.401,14
B.II.1)	Crediti v/Stato	859.003,38
B.II.1.b)	Crediti v/Stato per spesa corrente - FSN	573.090,23
10231010	Crediti v/ Stato per spesa corrente	573.090,23
B.II.1.h)	Crediti v/Stato per finanziamenti per investimenti	285.913,15
10231040	Crediti v/ Stato per spesa investimenti	285.913,15
B.II.2)	Crediti v/Regione o Provincia Autonoma	70.513.259,80
B.II.2.a)	Crediti v/Regione o Provincia Autonoma per spesa corrente	62.989.849,50
B.II.2.a.3)	Crediti v/Regione o Provincia Autonoma per quota FSR	62.989.849,50
10232010	Crediti v/ Regione per spesa corrente	62.989.849,50
B.II.2.b)	Crediti v/Regione o Provincia Autonoma per versamenti a patrimonio netto	7.523.410,30
B.II.2.b.1)	Crediti v/Regione o Provincia Autonoma per finanziamenti per investimenti	5.500.000,00
10233010	Crediti v/Regione per finanziamenti per investimenti	5.500.000,00
B.II.2.b.3)	Crediti v/Regione o Provincia Autonoma per ripiano perdite	2.023.410,30
10233030	Crediti v/Regione per ripiano perdite	2.023.410,30

Attività'**Esercizio 2019 - Bilancio 2019**

Codice	Nuovi Modelli CE SP	Consuntivo Euro
B.II.3)	Crediti v/Comuni	32.695,98
10241010	Crediti v/Comuni	32.695,98
B.II.4)	Crediti v/Aziende sanitarie pubbliche	9.206.567,73
B.II.4.a)	Crediti v/Aziende sanitarie pubbliche della Regione	9.205.865,73
B.II.4.a.3)	Crediti v/Aziende sanitarie pubbliche della Regione - per altre prestazioni	9.205.865,73
10251010	Crediti verso ASP COSENZA	8.767.283,91
10251030	Crediti verso ASP CATANZARO	324.819,34
10251050	Crediti verso ASP REGGIO CALABRIA	27.194,48
10252020	Crediti verso A.O. PUGLESE CIACCIO (Cz)	59.248,58
10252030	Crediti verso A.O. MATER DOMINI	27.319,42
B.II.4.c)	Crediti v/Aziende sanitarie pubbliche Extraregione	702,00
10254010	Crediti v/aziende sanitarie pubbliche fuori regione (mobilità pubblica non in compensazione)	702,00
B.II.6)	Crediti v/Erario	1.112.541,00
10271020	Erario c/IRAP	1.112.541,00
B.II.7)	Crediti v/altri	11.920.333,25
B.II.7.a)	Crediti v/clienti privati	8.052.921,15
10281010	Crediti v/clienti privati	8.743.544,90
10281301	Fondo svalutazione - Crediti v/clienti privati	-1.430.297,68
10287010	Crediti v/altri soggetti pubblici	739.673,93
B.II.7.c)	Crediti v/altri soggetti pubblici	85.077,71
10286010	Crediti v/prefetture	85.077,71
B.II.7.e)	Altri crediti diversi	3.782.334,39
10289010	Crediti per note di credito da ricevere	3.782.334,39
B.IV)	DISPONIBILITA' LIQUIDE	9.933.289,10
B.IV.1)	Cassa	21.455,41
10211103	Cassa principale	21.455,41
B.IV.3)	Tesoreria Unica	7.676.178,97
10212101	Istituto tesoriere	7.676.178,97

Attività'**Esercizio 2019 - Bilancio 2019**

Codice	Nuovi Modelli CE SP	Consuntivo Euro
B.IV.4)	Conto corrente postale	2.235.654,72
10213101	Conto corrente postale	2.235.654,72
C)	RATEI E RISCOINTI ATTIVI	489.105,06
C.II)	RISCOINTI ATTIVI	489.105,06
C.II.1)	Risconti attivi	489.105,06
10321010	Risconti attivi	489.105,06
D)	CONTI D'ORDINE	9.836,83
D.II)	DEPOSITI CAUZIONALI	9.836,83
30112020	Altri depositi cauzionali	9.836,83
	<u>Totale Attività</u>	148.068.580,20
E)	CONTI DI EPILOGO	0,00

Passivita'**Esercizio 2019 - Bilancio 2019**

Codice	Nuovi Modelli CE SP	Consuntivo Euro
A)	PATRIMONIO NETTO	-91.449.605,01
A.I)	FONDO DI DOTAZIONE	12.224.432,14
20431010	Fondo di dotazione	12.224.432,14
A.II)	FINANZIAMENTI PER INVESTIMENTI	16.357.949,91
A.II.2)	Finanziamenti da Stato per investimenti	3.319.884,90
A.II.2.c)	Finanziamenti da Stato per investimenti - altro	3.319.884,90
20411040	Contributi e trasferimenti in c/capitale dallo Stato	3.319.884,90
A.II.3)	Finanziamenti da Regione per investimenti	11.462.733,11
20411020	Contributi e trasferimenti da regione FSR vincolati	11.462.733,11
A.II.5)	Finanziamenti per investimenti da rettifica contributi in conto esercizio	1.575.331,90
20411050	FINANZIAMENTI PER INVESTIMENTI DA RETTIFICA CONTRIBUTI IN CONTO ESERCIZIO	1.575.331,90
A.VI)	UTILI (PERDITE) PORTATI A NUOVO	-84.812.855,00
20461020	Perdita portate a nuovo	-84.812.855,00
A.VII)	UTILE (PERDITA) D'ESERCIZIO	-35.219.132,06
20471010	Utile (perdita) dell'esercizio	-35.219.132,06
B)	FONDI PER RISCHI E ONERI	8.861.754,21
B.II)	FONDI PER RISCHI	4.322.859,47
B.II.1)	Fondo rischi per cause civili ed oneri processuali	3.502.794,97
20521010	Fondo rischi per cause civili ed oneri processuali	3.502.794,97
B.II.2)	Fondo rischi per contenzioso personale dipendente	624.328,03
20521020	Fondo rischi per contenzioso personale dipendente	624.328,03
B.II.5)	Altri fondi rischi	195.736,47
20521030	Altro Fondo rischi	195.736,47
B.V)	ALTRI FONDI PER ONERI E SPESE	4.538.894,74
B.V.2)	Fondi rinnovi contrattuali	4.538.894,74
B.V.2.a)	Fondo rinnovi contrattuali personale dipendente	2.820.754,58
20531030	Fondo rinnovi contrattuali- Personale Dipendente	2.820.754,58
B.V.2.b)	Fondo rinnovi convenzioni MMG/PLS/MCA	1.718.140,16

Passivita'**Esercizio 2019 - Bilancio 2019**

Codice	Nuovi Modelli CE SP	Consuntivo Euro
20531020	Fondo rinnovi contrattuali- Personale in convenzione	1.718.140,16
C)	TRATTAMENTO FINE RAPPORTO	1.445.625,15
C.I)	FONDO PER PREMI OPEROSITA' MEDICI SUMAI	1.445.625,15
20611010	FONDO PER PREMI OPEROSITA'	1.445.625,15
D)	DEBITI	229.123.449,72
D.III)	DEBITI V/REGIONE O PROVINCIA AUTONOMA	3.726.760,61
D.III.1)	Debiti v/Regione o Provincia Autonoma per finanziamenti	2.550.626,38
20722010	Debiti v/Regione per finanziamenti	2.550.626,38
D.III.5)	Altri debiti v/Regione o Provincia Autonoma	1.176.134,23
20722050	Altri debiti v/Regione	1.176.134,23
D.IV)	DEBITI V/COMUNI	2.053,57
20731010	Debiti v/Comuni	688,32
20731020	Debiti v/Comuni addizionale IRPEF	1.365,25
D.V)	DEBITI V/AZIENDE SANITARIE PUBBLICHE	2.374.858,28
D.V.1)	Debiti v/Aziende sanitarie pubbliche della Regione	2.317.101,79
D.V.1.f)	Debiti v/Aziende sanitarie pubbliche della Regione - per altre prestazioni	2.317.101,79
20741010	Debiti verso ASP COSENZA	2.137.697,44
20741030	Debiti verso ASP CATANZARO	2.200,92
20741040	Debiti verso ASP VIBO VALENTIA	611,67
20741050	Debiti verso ASP REGGIO CALABRIA	1.194,87
20741060	Debiti verso Aziende ASP/ASL per mobilità passiva intraregionale	613,26
20742010	Debiti verso A.O. COSENZA	2.694,81
20742020	Debiti verso A.O. PUGLESE CIACCIO (Cz)	142.028,72
20742040	Debiti verso A.O. BIANCHI-MELACRINO-MORELLI (Rc)	30.060,10
D.V.2)	Debiti v/Aziende sanitarie pubbliche Extraregione	57.756,49
20744010	Debiti v/aziende sanitarie pubbliche fuori regione (mobilità pubblica non in compensazione)	57.756,49
D.VII)	DEBITI V/FORNITORI	142.488.018,84
D.VII.1)	Debiti verso erogatori (privati accreditati e convenzionati) di prestazioni sanitarie	20.659.805,34

Passivita'**Esercizio 2019 - Bilancio 2019**

Codice	Nuovi Modelli CE SP	Consuntivo Euro
20762010	Debiti v/Case di cura	4.569.265,36
20763010	Debiti v/specialisti convenzionati esterni	4.992.948,38
20765010	Debiti v/farmacie	1.514.483,27
20766010	Debiti v/altre strutture accreditate e convenzionate	9.583.108,33
D.VII.2)	Debiti verso altri fornitori	121.828.213,50
20761010	Debiti verso fornitori	115.011.891,20
20761020	Debiti verso fornitori esteri	34.500,00
20767010	Debiti verso professionisti	120.728,74
20768010	Debiti per fatture da ricevere	6.661.093,56
D.VIII)	DEBITI V/ISTITUTO TESORIERE	39.292.121,63
20771010	Debiti verso istituto tesoriere	3.705.668,37
20771020	DEBITI VERSO ISTITUTO TESORIERE PER ANTICIPAZIONE	35.586.453,26
D.IX)	DEBITI TRIBUTARI	22.777.731,92
20781020	Erario c/ritenute su lavoro autonomo	435.836,92
20781030	Erario c/ritenute su lavoro dipendente	2.699.254,07
20781050	Erario c/ Irap	7.199.086,19
88888888	Split Payment	12.443.554,74
D.X)	DEBITI V/ISTITUTI PREVIDENZIALI, ASSISTENZIALI E SICUREZZA SOCIALE	3.858.468,45
20791020	Debiti verso INPS lavoratori dipendenti	2.937.318,96
20791030	Debiti verso INPS lavoratori autonomi	603,20
20791050	Debiti verso ENPAM	794.971,03
20791060	Debiti verso ONAOSI	21.451,92
20791070	Debiti verso altri Istituti Previdenziali	104.123,34
D.XI)	DEBITI V/ALTRI	14.603.436,42
D.XI.2)	Debiti v/dipendenti	10.225.561,51
20713010	Debiti verso personale ruolo sanitario	8.683.047,98
20713020	Debiti verso personale ruolo professionale	256.321,35
20713030	Debiti verso personale ruolo tecnico	598.318,52

Passivita'**Esercizio 2019 - Bilancio 2019**

Codice	Nuovi Modelli CE SP	Consuntivo Euro
20713040	Debiti verso personale ruolo amministrativo	687.873,66
D.XI.4)	Altri debiti diversi	4.377.874,91
20713060	Debiti vs. Terzi su emolumenti stipendiali (organizzazioni sindacali, cessionari diversi, pignoramen	192.098,92
20713070	Debiti verso Cessionari	19.600,15
20713080	Debiti verso organi direttivi ed istituzionali	33.976,46
20713090	Debiti verso assistiti	81.218,03
20713100	Debiti v/medici di medicina generale	576.804,58
20713110	Debiti v/pediatrati di libera scelta	196.151,45
20713120	Debiti v/medici della continuit� assistenziale (Guardie Mediche)	294.284,28
20713140	Altri debiti diversi	2.919.330,43
20713170	DEBITI V/ASSICURAZIONI	64.410,61
E)	RATEI E RISCOINTI PASSIVI	77.519,30
E.II)	RISCOINTI PASSIVI	77.519,30
E.II.1)	Risconti passivi	77.519,30
20821110	Altri risconti passivi v/terzi	77.519,30
F)	CONTI D'ORDINE	9.836,83
F.II)	DEPOSITI CAUZIONALI	9.836,83
F.II.2)	Altri depositi cauzionali	9.836,83
30122020	Altri depositi cauzionali	9.836,83
	<u>Totale Passivit�</u>	148.068.580,20

Conto Economico Esercizio 2019 - Bilancio 2019

Codice	Nuovi Modelli CE SP	Consuntivo Euro
A)	valore della produzione	355.374.007,04
A.1)	Contributi in c/esercizio	342.329.174,24
A.1.A)	Contributi da Regione e Prov. Aut. per quota F.S. regionale	337.942.949,35
A.1.A.1)	da Regione e Prov. Aut. per quota F.S. regionale indistinto	329.169.487,79
A.1.A.1.1)	Finanziamento indistinto	329.169.487,79
40111010	da Regione per quota F.S.R. indistinto	329.169.487,79
A.1.A.2)	da Regione e Prov. Aut. per quota F.S. regionale vincolato	8.773.461,56
40112010	da Regione per quota F.S.R. vincolato	8.773.461,56
A.1.B)	Contributi c/esercizio (EXTRA FONDO)	4.380.224,89
A.1.B.1)	da Regione o Prov. Aut. (extra fondo)	4.002.714,49
A.1.B.1.1)	Contributi da Regione (extra fondo) vincolati	259.197,20
40121010	Contributi da Regione (extra fondo) vincolati	259.197,20
A.1.B.1.4)	Contributi da Regione o Prov. Aut. (extra fondo) - Altro	3.743.517,29
40122010	Contributi da Regione (extra fondo) - Altro	3.743.517,29
A.1.B.3.1)	Contributi da Ministero della Salute (extra fondo)	377.510,40
40121020	Contributi da altri enti pubblici (extra fondo) vincolati	377.510,40
A.1.D)	Contributi c/esercizio da privati	6.000,00
40131010	Contributi c/esercizio da enti privati	6.000,00
A.2)	Rettifica contributi in c/esercizio per destinazione ad investimenti	-2.203.238,26
A.2.A)	Rettifica contributi in c/esercizio per destinazione ad investimenti - da Regione o Prov. Aut. per quota F.S. regionale	-2.203.238,26
40211130	Rettifica contributi in conto esercizio	-2.203.238,26
A.4)	Ricavi per prestazioni sanitarie e sociosanitarie a rilevanza sanitaria	6.739.777,54
A.4.A)	Ricavi per prestazioni sanitarie e sociosanitarie a rilevanza sanitaria erogate a soggetti pubblici	4.981.456,78
A.4.A.1)	Ricavi per prestaz. sanitarie e sociosanitarie a rilevanza sanitaria erogate ad Aziende sanitarie pubbliche della Regio	2.889.882,46
A.4.A.1.1)	Prestazioni di ricovero	2.343.693,00
40211010	Prestazioni di ricovero ad Assisti di ASP/ASL Regione	2.343.693,00
A.4.A.1.2)	Prestazioni di specialistica ambulatoriale	200.484,21
40211030	Prestazioni di specialistica ambulatoriale ad Assisti di ASP/ASL Regione	200.484,21

Conto Economico Esercizio 2019 - Bilancio 2019

Codice	Nuovi Modelli CE SP	Consuntivo Euro
A.4.A.1.6)	Prestazioni servizi farmaceutica convenzionata	345.705,25
40211080	Prestazioni servizi farmaceutica convenzionata - Regione	345.705,25
A.4.A.2)	Ricavi per prestaz. sanitarie e sociosanitarie a rilevanza sanitaria erogate ad altri soggetti pubblici	3.029,00
40212010	Ricavi per prestaz. sanitarie e sociosanitarie erogate ad altri soggetti pubblici della Regione	3.029,00
A.4.A.3)	Ricavi per prestaz. sanitarie e sociosanitarie a rilevanza sanitaria erogate a soggetti pubblici Extraregione	2.088.545,32
A.4.A.3.1)	Prestazioni di ricovero	1.178.075,62
40213010	Prestazioni di ricovero - Extraregione	1.178.075,62
A.4.A.3.2)	Prestazioni ambulatoriali	142.529,26
40213020	Prestazioni di specialistica ambulatoriale - Extraregione	142.529,26
A.4.A.3.4)	Prestazioni di psichiatria non soggetta a compensazione (resid. e semiresid.)	172.795,41
40213040	Prestazioni di File F - Extraregione	172.795,41
A.4.A.3.5)	Prestazione di File F	104.186,05
40213050	Prestazioni servizi MMG, PLS, Contin. Assistenziale - Extraregione	104.186,05
A.4.A.3.6)	Prestazioni servizi MMG, PLS, Contin. assistenziale Extraregione	179.921,05
40213060	Prestazioni servizi farmaceutica convenzionata - Extraregione	179.921,05
A.4.A.3.7)	Prestazioni servizi farmaceutica convenzionata Extraregione	70.983,49
40213070	Prestazioni termali - Extraregione	70.983,49
A.4.A.3.12)	Ricavi per cessione di emocomponenti e cellule staminali Extraregione	240.054,44
A.4.A.3.12.B)	Altre prestazioni sanitarie e socio-sanitarie a rilevanza sanitaria non soggette a compensazione Extraregione	240.054,44
40213120	Altre prestazioni sanitarie - Mobilità attiva Internazionale	240.054,44
A.4.C)	Ricavi per prestazioni sanitarie e sociosanitarie a rilevanza sanitaria erogate a privati	344.870,21
40215010	Proventi per rilascio certificazioni sanitarie	342.212,42
40215020	Proventi per cessione sangue ed emoderivati	2.657,79
A.4.D)	Ricavi per prestazioni sanitarie erogate in regime di intramoenia	1.413.450,55
A.4.D.1)	Ricavi per prestazioni sanitarie intramoenia - Area ospedaliera	172,50
40216010	Ricavi per prestazioni sanitarie in regime di ricovero in intramoenia - (ALPI)	172,50
A.4.D.2)	Ricavi per prestazioni sanitarie intramoenia - Area specialistica	1.101.704,23
40216020	Ricavi per prestazioni sanitarie specialistiche ambulatoriali in intramoenia - (ALPI) - presso spazi	1.101.704,23

Conto Economico Esercizio 2019 - Bilancio 2019

Codice	Nuovi Modelli CE SP	Consuntivo Euro
A.4.D.5)	Ricavi per prestazioni san. intramoenia - Consulenze (ex art. 55 c.1 lett. c), d) ed ex art. 57-58) (Az. San. Pub.Reg.)	185.285,03
40216060	Ricavi per prestazioni sanitarie intramoenia - Consulenze vs. Asp/Asl - Ao, Irccs e Policlinici dell	185.285,03
A.4.D.7)	Ricavi per prestazioni sanitarie intramoenia - Altro (Aziende sanitarie pubbliche della Regione)	126.288,79
40216080	Ricavi per prestazioni sanitarie intramoenia - Altro (Asp/Asl - Ao, Irccs e Policlinici della Region	126.288,79
A.5)	Concorsi, recuperi e rimborsi	2.697.029,54
A.5.A)	Rimborsi assicurativi	10.279,11
40311010	Rimborsi assicurativi	10.279,11
A.5.D)	Concorsi, recuperi e rimborsi da altri soggetti pubblici	177.575,72
A.5.D.2)	Rimborsi per acquisto beni da parte di altri soggetti pubblici	1.431,15
40322020	Rimborsi per acquisto beni v/altri Enti Pubblici	1.431,15
A.5.D.3)	Altri concorsi, recuperi e rimborsi da parte di altri soggetti pubblici	176.144,57
40322030	Altri concorsi, recuperi e rimborsi per attività tipiche v/Altri Enti Pubblici	176.144,57
A.5.E)	Concorsi, recuperi e rimborsi da privati	2.509.174,71
A.5.E.1)	Rimborso da aziende farmaceutiche per Pay back	2.370.802,46
A.5.E.1.1)	Pay-back per il superamento del tetto della spesa farmaceutica territoriale	2.370.802,46
40324010	Rimborso da Aziende Farmaceutiche per Pay Back	2.370.802,46
A.5.E.3)	Altri concorsi, recuperi e rimborsi da privati	138.372,25
40324030	Altri rimborsi da dipendenti	30.058,54
40324040	Altri concorsi, recuperi e rimborsi v/privati	108.313,71
A.6)	Compartecipazione alla spesa per prestazioni sanitarie (Ticket)	1.611.279,50
A.6.A)	Compartecipazione alla spesa per prestazioni sanitarie - Ticket sulle prestazioni di specialistica ambulatoriale	1.611.254,50
40411010	Compartecipazione alla spesa per prestazioni sanitarie - Ticket sulle prestazioni sanitarie	1.611.254,50
A.6.B)	Compartecipazione alla spesa per prestazioni sanitarie - Ticket sul pronto soccorso	25,00
40421010	Compartecipazione alla spesa per prestazioni sanitarie - Ticket sul pronto soccorso	25,00
A.7)	Quota contributi c/capitale imputata all'esercizio	4.145.192,06
A.7.B)	Quota imputata all'esercizio dei finanziamenti per investimenti da Regione	4.145.192,06
40511010	Costi capitalizzati da utilizzo finanziamenti per investimenti da Regione	2.100.000,00
40511020	Quota imputata all'esercizio dei finanziamenti per investimenti	1.771.835,71

Conto Economico Esercizio 2019 - Bilancio 2019

Codice	Nuovi Modelli CE SP	Consuntivo Euro
40512010	Costi capitalizzati da utilizzo finanziamenti per investimenti dallo Stato	273.356,35
A.9)	Altri ricavi e proventi	54.792,42
A.9.A)	Ricavi per prestazioni non sanitarie	5.904,47
40221040	Ricavi per pareri comitato etico su proposte di sperimentazioni cliniche e farmacologiche	5.904,47
A.9.B)	Fitti attivi ed altri proventi da attività immobiliari	15.634,14
40231010	Fitti attivi	15.634,14
A.9.C)	Altri proventi diversi	33.253,81
40231020	Altri proventi non sanitari	27.863,81
40232040	Proventi per corsi di formazione	5.390,00
	Totale Valore della Produzione (A)	355.374.007,04
B)	Costi della produzione	-365.486.910,29
B.1)	Acquisti di beni	-49.020.737,94
B.1.A)	Acquisti di beni sanitari	-48.299.948,41
B.1.A.1)	Prodotti farmaceutici ed emoderivati	-24.651.020,84
B.1.A.1.1)	Medicinali con AIC, ad eccezione di vaccini ed emoderivati di produzione regionale	-23.863.588,24
50111010	Prodotti farmaceutici	-23.594.361,84
50111203	Gas medicali	-26.010,42
50113010	Ossigeno	-243.215,98
B.1.A.1.2)	Medicinali senza AIC	-76.023,00
50111020	PRODOTTI FARMACEUTICI SENZA AIC	-76.023,00
B.1.A.1.4)	Emoderivati di produzione regionale	-711.409,60
B.1.A.1.4.1)	Emoderivati di produzione regionale da pubblico (Aziende sanitarie pubbliche della Regione) - Mobilità interregionale	-711.409,60
50112010	Emoderivati	-711.409,60
B.1.A.3)	Dispositivi medici	-8.878.858,28
B.1.A.3.1)	Dispositivi medici	-7.171.470,02
50111001	Materiali per emodialisi	-1.513.387,43
50117010	Mezzi di contrasto	-53.025,77
50117020	Altri Materiali diagnostici, lastre RX, carta per ECG, ECG, etc.	-46.353,51

Conto Economico Esercizio 2019 - Bilancio 2019

Codice	Nuovi Modelli CE SP	Consuntivo Euro
50118010	Presidi chirurgici e materiali sanitari	-5.558.703,31
B.1.A.3.2)	Dispositivi medici impiantabili attivi	-1.707.388,26
50119010	Materiali protesici	-1.707.388,26
B.1.A.4)	Prodotti dietetici	-444.804,62
50114010	Prodotti dietetici	-444.804,62
B.1.A.5)	Materiali per la profilassi (vaccini)	-1.575.808,30
50115010	Materiali per la profilassi (vaccini)	-1.575.808,30
B.1.A.6)	Prodotti chimici	-3.453.250,88
50116010	Materiali diagnostici prodotti chimici	-3.453.250,88
B.1.A.7)	Materiali e prodotti per uso veterinario	-16.306,04
50111101	Farmaci per uso veterinario	-2.727,30
50111102	Altri Materiali e Prodotti per uso veterinario	-13.578,74
B.1.A.9)	Beni e prodotti sanitari da Aziende sanitarie pubbliche della Regione	-9.279.899,45
B.1.A.9.8)	Altri beni e prodotti sanitari	-9.279.899,45
50111301	Beni e prodotti sanitari da Asp/Asl-AO, IRCCS, Polidini della Regione	-9.279.899,45
B.1.B)	Acquisti di beni non sanitari	-720.789,53
B.1.B.1)	Prodotti alimentari	-5.438,22
50121010	Prodotti alimentari	-5.438,22
B.1.B.2)	Materiali di guardaroba, di pulizia e di convivenza in genere	-277.227,24
50121020	Materiali di guardaroba, di pulizia e di convivenza in genere	-277.227,24
B.1.B.3)	Combustibili, carburanti e lubrificanti	-158.141,33
50121030	Combustibili, carburanti e lubrificanti	-158.141,33
B.1.B.4)	Supporti informatici e cancelleria	-219.640,24
50121040	Supporti informatici e cancelleria	-219.640,24
B.1.B.5)	Materiale per la manutenzione	-57.828,42
50121050	Materiale tecnico strumentale per manutenzioni e riparazioni	-51.512,81
50121080	Materiale per manutenzioni attrezzature sanitarie	-6.315,61
B.1.B.6)	Altri beni non sanitari	-2.514,08

Conto Economico Esercizio 2019 - Bilancio 2019

Codice	Nuovi Modelli CE SP	Consuntivo Euro
50121060	Altri beni non sanitari	-2.514,08
B.2)	Acquisti di servizi	-206.927.364,95
B.2.A)	Acquisti servizi sanitari	-187.343.162,82
B.2.A.1)	Acquisti servizi sanitari per medicina di base	-20.972.219,37
B.2.A.1.1)	- da convenzione	-20.790.806,07
B.2.A.1.1.A)	Costi per assistenza MMG	-11.225.584,53
50211010	Spese per assistenza MMG da convenzione	-11.225.584,53
B.2.A.1.1.B)	Costi per assistenza PLS	-3.367.724,97
50211020	Spese per assistenza PLS da convenzione	-3.367.724,97
B.2.A.1.1.C)	Costi per assistenza Continuità assistenziale	-5.017.615,63
50211030	Spese per assistenza Continuità assistenziale da convenzione	-5.017.615,63
B.2.A.1.1.D)	Altro (medicina dei servizi, psicologi, medici 118, ecc)	-1.179.880,94
50211040	Altro (medicina dei servizi, psicologi, ecc) da convenzione	-1.179.880,94
B.2.A.1.3)	- da pubblico (Aziende sanitarie pubbliche Extraregione) - Mobilità extraregionale	-181.413,30
50211060	Acquisti servizi medicina di base da pubblico (Asp/Asl-AO, IRCCS, Policlinici Extra Regione)	-181.413,30
B.2.A.2)	Acquisti servizi sanitari per farmaceutica	-25.037.154,07
B.2.A.2.1)	- da convenzione	-24.261.384,67
50212010	costi per assistenza farmaceutica- da convenzione	-24.261.384,67
B.2.A.2.2)	- da pubblico (Aziende sanitarie pubbliche della Regione)- Mobilità intraregionale	-289.050,09
50212040	? acquisti farmaceutica da pubblico (Asp/Asl-AO, IRCCS, Policlinici della Regione)- Mobilità intraregionale	-289.050,09
B.2.A.2.3)	- da pubblico (Extraregione)	-486.719,31
50212050	ACQUISTI FARMACEUTICA DA PUBBLICO (ASP/ASL-AO, IRCCS, POLICLINICI EXTRA REGIONE)	-486.719,31
B.2.A.3)	Acquisti servizi sanitari per assistenza specialistica ambulatoriale	-20.809.956,51
B.2.A.3.1)	- da pubblico (Aziende sanitarie pubbliche della Regione)	-3.507.615,82
50213010	Servizi sanitari per assistenza specialistica da pubblico (Asp/Asl-AO, IRCCS, Policlinici della Regione)	-3.507.615,82
B.2.A.3.3)	- da pubblico (Extraregione)	-3.586.083,18
50213030	Servizi sanitari per assistenza specialistica da pubblico (extra Regione)	-3.586.083,18
B.2.A.3.4)	- da privato - Medici SUMAI	-4.827.404,53

Conto Economico Esercizio 2019 - Bilancio 2019

Codice	Nuovi Modelli CE SP	Consuntivo Euro
50213040	Servizi sanitari per assistenza specialistica da privato - Medici SUMAI	-4.827.404,53
B.2.A.3.5)	- da privato	-8.888.852,98
B.2.A.3.5.D)	Servizi sanitari per assistenza specialistica da altri privati	-8.888.852,98
50213080	Servizi sanitari per assistenza specialistica da altro privato	-2.448.832,92
50213100	Prestazioni specialistiche di laboratorio esterne	-2.164.518,13
50213110	Prestazioni specialistiche di diagnostiche esterne	-1.581.335,39
50213120	Prestazioni specialistiche di fisiochinesiterapia esterne	-2.694.166,54
B.2.A.4)	Acquisti servizi sanitari per assistenza riabilitativa	-10.310.756,18
B.2.A.4.3)	- da pubblico (Extraregione) non soggetti a compensazione	-504.127,22
50214030	Servizi sanitari per assistenza riabilitativa da pubblico (extra Regione) non soggetta a compensazio	-504.127,22
B.2.A.4.4)	- da privato (intra-regionale)	-9.806.628,96
50214040	Servizi sanitari per assistenza specialistica da privati	-9.806.628,96
B.2.A.5)	Acquisti servizi sanitari per assistenza integrativa	-4.440.962,09
B.2.A.5.3)	- da pubblico (Extraregione)	-8.237,81
50215050	- assistenza integrativa da pubblico (extra Regione)	-8.237,81
B.2.A.5.4)	- da privato	-4.432.724,28
50215070	- assistenza integrativa da privato	-597.421,76
50215090	ASSISTENZA INTEGRATIVA FARMACIE CONVENZ	-1.747.173,08
50215100	assistenza protesica per fornitura pannoloni	-1.289.803,60
50215110	assistenza integrativa territoriale ai malati e disturbati mentali	-791.848,59
50215120	assistenza integrativa territoriale ai disabili ed anziani non autosuf.	-6.477,25
B.2.A.6)	Acquisti servizi sanitari per assistenza protesica	-3.818.018,77
B.2.A.6.4)	- da privato	-3.818.018,77
50215080	- assistenza protesica da privato	-3.818.018,77
B.2.A.7)	Acquisti servizi sanitari per assistenza ospedaliera	-71.383.657,37
B.2.A.7.1)	- da pubblico (Aziende sanitarie pubbliche della Regione)	-16.858.063,04
50216010	Servizi sanitari per assistenza ospedaliera da pubblico (Asp/Asl-AO, IRCCS, Policlinici della Region	-16.858.063,04
B.2.A.7.3)	- da pubblico (Extraregione)	-20.697.138,88

Conto Economico Esercizio 2019 - Bilancio 2019

Codice	Nuovi Modelli CE SP	Consuntivo Euro
50216030	Servizi sanitari per assistenza ospedaliera- da pubblico Extra Regione	-20.697.138,88
B.2.A.7.4)	- da privato	-33.828.455,45
B.2.A.7.4.C)	Servizi sanitari per assistenza ospedaliera da Case di Cura private	-33.828.455,45
50216060	Servizi sanitari per assistenza ospedaliera da Case di Cura Private	-33.828.455,45
B.2.A.8)	Acquisto prestazioni di psichiatria residenziale e semiresidenziale	-3.685.797,33
B.2.A.8.4)	- da privato (Intraregionale)	-3.685.797,33
50217040	Acquisto prestazioni di psichiatria residenziale e semiresidenziale da privato -- CTA	-3.685.797,33
B.2.A.9)	Acquisto prestazioni di distribuzione farmaci File F	-6.924.178,33
B.2.A.9.1)	- da pubblico (Aziende sanitarie pubbliche della Regione) - Mobilità intraregionale	-3.701.749,09
50218010	Acquisto prestazioni di distribuzione farmaci e File F da pubblico (Asp/Asl-AO, IRCCS, Polidini d	-3.701.749,09
B.2.A.9.3)	- da pubblico (Extraregione)	-2.198.741,16
50218030	Acquisto prestazioni di distribuzione farmaci e File F da pubblico (extra Regione)	-2.198.741,16
B.2.A.9.4)	- da privato (Intraregionale)	-1.023.688,08
50218040	Costi per servizio di distribuzione farmaci PHT (DPC) reso da farmacisti e grossisti	-1.023.688,08
B.2.A.10)	Acquisto prestazioni termali in convenzione	-43.292,71
B.2.A.10.3)	- da pubblico (Extraregione)	-43.292,71
50219030	Acquisto prestazioni termali in convenzione da pubblico (extra Regione)	-43.292,71
B.2.A.11)	Acquisto prestazioni di trasporto sanitario	-619.215,39
B.2.A.11.3)	- da pubblico (Extraregione)	-124.723,72
50211003	Acquisto prestazioni trasporto sanitari da pubblico (extra Regione)	-124.723,72
B.2.A.11.4)	- da privato	-494.491,67
50211004	Acquisto prestazioni trasporto sanitari da privato	-494.491,67
B.2.A.12)	Acquisto prestazioni Socio-Sanitarie a rilevanza sanitaria	-14.788.190,11
B.2.A.12.2)	- da pubblico (altri soggetti pubblici della Regione)	-86.214,63
50211106	Assistenza tossicodipendenti e alcolisti da pubblico (altri soggetti pubbl.)	-8.888,64
50211118	Altre prestazioni socio sanitarie a rilevanza sanitaria da pubblico (altri soggetti pubbl.)	-77.325,99
B.2.A.12.3)	- da pubblico (Extraregione) non soggette a compensazione	-190.473,92
50211107	Assistenza tossicodipendenti e alcolisti da pubblico (extra Regione) non soggetto a compensazione	-190.473,92

Conto Economico Esercizio 2019 - Bilancio 2019

Codice	Nuovi Modelli CE SP	Consuntivo Euro
B.2.A.12.4)	- da privato (intraregionale)	-14.511.501,56
50211104	Assistenza geriatrica RSA - da privato (intraregionale e extraregionale)	-13.851.200,25
50211108	Assistenza tossicodipendenti e alcolisti da privato (intraregionale e extraregionale)	-660.301,31
B.2.A.13)	Compartecipazione al personale per att. libero-prof. (intramoenia)	-1.398.337,38
B.2.A.13.2)	Compartecipazione al personale per att. libero professionale intramoenia- Area specialistica	-1.038.743,17
50211202	Compartecipazione al personale per A.L.P.I. in regime ambulatoriale e in spazi interni	-1.037.384,53
50211203	Compartecipazione al personale per A.L.P.I. in regime ambulatoriale presso spazi esterni	-1.358,64
B.2.A.13.4)	Compar. al personale per att. libero prof. intramoenia - Consulenze (ex art. 55 c.1 lett. c), d) ed ex Art. 57-58)	-105.325,33
50211206	Quota perequativa per att.libero-prof (intramoenia)	-105.325,33
B.2.A.13.6)	Compartecipazione al personale per att. libero professionale intramoenia - Altro	-254.268,88
50211205	Compartecipazione al personale per A.L.P.I. resa in convenzione	-254.268,88
B.2.A.14)	Rimborsi, assegni e contributi sanitari	-1.178.071,55
B.2.A.14.1)	Contributi ad associazioni di volontariato	-502.633,05
50211301	Contributi ad associazioni di volontariato	-502.633,05
B.2.A.14.5)	Altri rimborsi, assegni e contributi	-675.438,50
50211306	Altri rimborsi, assegni e contributi	-675.438,50
B.2.A.15)	Consulenze, Collaborazioni, Interinale e altre prestazioni di lavoro sanitarie e sociosanitarie	-135.691,29
B.2.A.15.3)	Consulenze, Collaborazioni, Interinale e altre prestazioni di lavoro sanitarie e socios. da privato	-135.691,29
B.2.A.15.3.B)	Altre consulenze sanitarie e sociosanitarie da privato	-58.451,67
50211403	Consulenze sanitarie e sociosanitarie da privato	-58.451,67
B.2.A.15.3.F)	Altre collaborazioni e prestazioni di lavoro - area sanitaria	-77.239,62
50211407	Altre collaborazioni e prestazioni di lavoro -area sanitaria	-7.054,00
50211408	Collaborazioni da partecipazione a commissioni	-70.185,62
B.2.A.16)	Altri servizi sanitari e sociosanitari a rilevanza sanitaria	-1.797.664,37
B.2.A.16.1)	Altri servizi sanitari e sociosanitari a rilevanza sanitaria da pubblico - Aziende sanitarie pubbliche della Regione	-127.024,63
50211502	Altri servizi sanitari e sociosanitari da pubblico V/Asp/Asl-AO, IRCCS, Polidini della Regione	-127.024,63
B.2.A.16.3)	Altri servizi sanitari e sociosanitari a rilevanza sanitaria da pubblico (Extraregione)	-3.478,26
50211504	Altri servizi sanitari e sociosanitari da pubblico - Extraregione	-3.478,26

Conto Economico Esercizio 2019 - Bilancio 2019

Codice	Nuovi Modelli CE SP	Consuntivo Euro
B.2.A.16.4)	Altri servizi sanitari da privato	-399.041,19
50211505	Altri servizi sanitari da privato	-399.041,19
B.2.A.16.5)	Costi per servizi sanitari - Mobilità internazionale passiva	-1.268.120,29
50211506	Costi per servizi sanitari - Mobilità internazionale passiva	-1.268.120,29
B.2.B)	Acquisti di servizi non sanitari	-19.584.202,13
B.2.B.1)	Servizi non sanitari	-19.291.255,45
B.2.B.1.1)	Lavanderia	-511.949,68
50221010	Lavanderia	-511.949,68
B.2.B.1.2)	Pulizia	-2.610.662,59
50221020	Pulizia	-2.610.662,59
B.2.B.1.3)	Mensa	-1.977.282,82
50221030	Mensa - Degenti	-1.591.592,11
50221040	Mensa - Dipendenti	-385.690,71
B.2.B.1.4)	Riscaldamento	-518.839,26
50221050	Riscaldamento	-518.839,26
B.2.B.1.5)	Elaborazione dati	-395.561,14
50221060	Elaborazione dati	-395.561,14
B.2.B.1.6)	Servizi trasporti (non sanitari)	-6.156,73
50221070	Servizi trasporti (non sanitari)	-6.156,73
B.2.B.1.7)	Smaltimento rifiuti	-264.925,86
50221080	Smaltimento rifiuti	-264.925,86
B.2.B.1.8)	Utenze telefoniche	-113.792,17
50221090	Utenze telefoniche	-113.792,17
B.2.B.1.9)	Utenze elettricità'	-1.149.580,31
50221100	Utenze elettricità	-1.149.580,31
B.2.B.1.10)	Altre utenze	-146.330,85
50221110	Altre utenze	-146.330,85
B.2.B.1.11)	Premi di assicurazione	-4.212.351,69

Conto Economico Esercizio 2019 - Bilancio 2019

Codice	Nuovi Modelli CE SP	Consuntivo Euro
B.2.B.1.11.A)	Premi di assicurazione - R.C. Professionale	-3.949.998,55
50221120	Premi di assicurazione - R.C. Professionale	-3.949.998,55
B.2.B.1.11.B)	Premi di assicurazione - Altri premi assicurativi	-262.353,14
50221130	Premi di assicurazione - Altri premi assicurativi	-262.353,14
B.2.B.1.12)	Altri servizi non sanitari	-7.383.822,35
B.2.B.1.12.C)	Altri servizi non sanitari da privato	-7.383.822,35
50211121	SERVIZI SOCIO SANITARIE DA PRIVATO (QUOTA SOCIALE)	-3.817.816,77
50221160	Altri servizi non sanitari da privato	-3.566.005,58
B.2.B.2)	Consulenze, Collaborazioni, Interinale e altre prestazioni di lavoro non sanitarie	-263.476,29
B.2.B.2.3)	Consulenze, Collaborazioni, Interinale e altre prestazioni di lavoro non sanitarie da privato	-263.476,29
B.2.B.2.3.A)	Consulenze non sanitarie da privato	-25.672,00
50222030	Consulenze non sanitarie da privato	-25.672,00
B.2.B.2.3.E)	Altre collaborazioni e prestazioni di lavoro - area non sanitaria	-237.804,29
50222060	Altre collaborazioni e prestazioni di lavoro -area non sanitaria	-237.804,29
B.2.B.3)	Formazione (esternalizzata e non)	-29.470,39
B.2.B.3.1)	Formazione (esternalizzata e non) da pubblico	-27.074,11
50223010	Formazione (esternalizzata e non) da pubblico	-27.074,11
B.2.B.3.2)	Formazione (esternalizzata e non) da privato	-2.396,28
50223020	Formazione (esternalizzata e non) da privato	-2.396,28
B.3)	Manutenzione e riparazione (ordinaria esternalizzata)	-2.186.687,94
B.3.A)	Manutenzione e riparazione ai fabbricati e loro pertinenze	-340.925,11
50311010	Manutenzione e riparazione agli immobili e loro pertinenze	-340.925,11
B.3.B)	Manutenzione e riparazione agli impianti e macchinari	-47.929,24
50321010	Manutenzione e riparazione ai mobili e macchine	-47.929,24
B.3.C)	Manutenzione e riparazione alle attrezzature sanitarie e scientifiche	-866.862,01
50331010	Manutenzione e riparazione alle attrezzature tecnico-scientifico sanitarie	-866.862,01
B.3.E)	Manutenzione e riparazione agli automezzi	-81.862,39
50341010	Manutenzione e riparazione per la manut. di automezzi (sanitari e non)	-81.862,39

Conto Economico Esercizio 2019 - Bilancio 2019

Codice	Nuovi Modelli CE SP	Consuntivo Euro
B.3.F)	Altre manutenzioni e riparazioni	-849.109,19
50351010	Altre manutenzioni e riparazioni	-849.109,19
B.4)	Godimento di beni di terzi	-2.665.544,42
B.4.A)	Fitti passivi	-839.334,83
50411010	Affitti passivi	-839.334,83
B.4.B)	Canoni di noleggio	-1.826.209,59
B.4.B.1)	Canoni di noleggio - area sanitaria	-1.778.912,62
50421010	Canoni di noleggio - area sanitaria	-1.778.912,62
B.4.B.2)	Canoni di noleggio - area non sanitaria	-47.296,97
50422010	Canoni di noleggio - area non sanitaria	-47.296,97
B.5)	Personale del ruolo sanitario	-69.022.348,42
B.5.A)	Costo del personale dirigente ruolo sanitario	-40.020.674,53
B.5.A.1)	Costo del personale dirigente medico	-36.255.268,63
B.5.A.1.1)	Costo del personale dirigente medico - tempo indeterminato	-34.601.001,09
50511010	COMPETENZE FISSE DIRIGENTE MEDICO	-17.150.810,31
50511020	Fondo di posizione e struttura complessa	-7.762.443,33
50511030	Indennita' accessorie	-984.927,16
50511040	Retribuzione di risultato	-1.514.629,84
50511070	Oneri sociali	-7.020.603,72
50511090	Indennita' di missione, rimborsi spese viaggio e varie R.S. Dirigenza medica	-56.301,61
50511100	Altri costi del personale	-111.285,12
B.5.A.1.2)	Costo del personale dirigente medico - tempo determinato	-1.654.267,54
50511110	COMPETENZE FISSE DIRME TEMPO DETERMINATO.	-950.970,68
50511120	FONDO DI POSIZIONE E STRUTTURA COMPLESSA	-296.629,95
50511130	INDENNITA' ACCESSORIE DIRME T.D.	-59.094,89
50511140	RETRIBUZIONE DI RISULTATO DIRME T.D.	-341,35
50511160	ONERI SOCIALI DIRME T.D.	-347.032,67
50511170	INDENNITA' DI MISS, RIMBORSI SPESE T.D.	-198,00

Conto Economico Esercizio 2019 - Bilancio 2019

Codice	Nuovi Modelli CE SP	Consuntivo Euro
B.5.A.2)	Costo del personale dirigente non medico	-3.765.405,90
B.5.A.2.1)	Costo del personale dirigente non medico - tempo indeterminato	-3.559.914,86
50512010	Competenze fisse	-2.223.149,85
50512020	Fondo di posizione e struttura complessa - dirigenza non medica	-425.979,53
50512030	Indennita' accessorie	-13.299,57
50512040	Retribuzione di risultato	-203.990,20
50512070	Oneri sociali	-687.987,11
50512090	Indennita' di missione, rimborsi spese viaggio e varie R.S. Dirigenza non medica	-1.194,60
50512100	Altri costi del personale	-4.314,00
B.5.A.2.2)	Costo del personale dirigente non medico - tempo determinato	-205.491,04
50512110	COMPETENZE FISSE DIRIG. TEMPO DETERMINATO.	-48.694,18
50512120	FONDO DI POSIZIONE E STRUTTURA COMPLESSA T.D.	-72.696,27
50512160	ONERI SOCIALI DIRIG. T.D.	-84.100,59
B.5.B)	Costo del personale comparto ruolo sanitario	-29.001.673,89
B.5.B.1)	Costo del personale comparto ruolo sanitario - tempo indeterminato	-27.772.186,53
50521010	Competenze fisse	-16.277.572,21
50521020	Indennita' accessorie	-1.891.227,00
50521030	Produttivita' collettiva ed individuale	-577.551,63
50521040	Fasce e posizioni organizzative	-2.922.949,12
50521060	Oneri sociali	-5.899.583,97
50521080	Indennita' di missione, rimborsi spese viaggio e varie R.S. Comparto	-77.941,35
50521090	Altri costi del personale	-125.361,25
B.5.B.2)	Costo del personale comparto ruolo sanitario - tempo determinato	-1.229.487,36
50521100	COMPETENZE FISSE COMP. TEMPO DETERMINATO.	-828.793,34
50521110	INDENNITA' ACCESSORIE COMP. T.D.	-112.842,76
50521130	FASCE E POSIZIONI ORGANIZZATIVE T.D.	-43.508,56
50521150	ONERI SOCIALI COMPARTO T.D.	-244.342,70
B.6)	Personale del ruolo professionale	-700.407,98

Conto Economico Esercizio 2019 - Bilancio 2019

Codice	Nuovi Modelli CE SP	Consuntivo Euro
B.6.A)	Costo del personale dirigente ruolo professionale	-655.160,16
B.6.A.1)	Costo del personale dirigente ruolo professionale - tempo indeterminato	-655.160,16
50611010	Competenze fisse	-283.065,10
50611020	Fondo di posizione e struttura complessa - dirigenza non medica	-177.057,50
50611030	Indennita' accessorie	-17.946,05
50611040	Retribuzione di risultato	-50.000,00
50611070	Oneri sociali	-126.958,47
50611090	Indennita' di missione, rimborsi spese viaggio e varie R.P. Dirigenza	-133,04
B.6.B)	Costo del personale comparto ruolo professionale	-45.247,82
B.6.B.1)	Costo del personale comparto ruolo professionale - tempo indeterminato	-45.247,82
50621010	Competenze fisse	-24.322,40
50621020	Indennita' accessorie	-2.191,15
50621030	Produttivita' collettiva ed individuale	-5.000,00
50621040	Fasce e posizioni organizzative	-4.343,43
50621060	Oneri sociali	-7.880,84
50621090	Altri costi del personale	-1.510,00
B.7)	Personale del ruolo tecnico	-10.491.475,98
B.7.A)	Costo del personale dirigente ruolo tecnico	-241.796,90
B.7.A.1)	Costo del personale dirigente ruolo tecnico - tempo indeterminato	-241.796,90
50711010	Competenze fisse	-131.942,40
50711020	Fondo di posizione e struttura complessa - dirigenza non medica	-53.408,95
50711030	Indennita' accessorie	-3.071,08
50711040	Retribuzione di risultato	-20.000,00
50711070	Oneri sociali	-33.374,47
B.7.B)	Costo del personale comparto ruolo tecnico	-10.249.679,08
B.7.B.1)	Costo del personale comparto ruolo tecnico - tempo indeterminato	-10.249.679,08
50721010	Competenze fisse	-6.735.184,39
50721020	Indennita' accessorie	-719.317,00

Conto Economico Esercizio 2019 - Bilancio 2019

Codice	Nuovi Modelli CE SP	Consuntivo Euro
50721030	Produttività collettiva ed individuale	-154.000,00
50721040	Fasce e posizioni organizzative	-487.528,92
50721060	Oneri sociali	-2.152.250,86
50721080	Indennità di missione, rimborsi spese viaggio e varie R.T. Comparto	-1.397,91
B.8)	Personale del ruolo amministrativo	-7.660.369,19
B.8.A)	Costo del personale dirigente ruolo amministrativo	-831.046,87
B.8.A.1)	Costo del personale dirigente ruolo amministrativo - tempo indeterminato	-831.046,87
50811010	Competenze fisse	-299.975,20
50811020	Fondo di posizione e struttura complessa - dirigenza non medica	-270.002,68
50811030	Indennità accessorie	-2.337,29
50811040	Retribuzione di risultato	-85.000,00
50811070	Oneri sociali	-173.731,70
B.8.B)	Costo del personale comparto ruolo amministrativo	-6.829.322,32
B.8.B.1)	Costo del personale comparto ruolo amministrativo - tempo indeterminato	-6.790.540,88
50821010	Competenze fisse	-4.406.421,20
50821020	Indennità accessorie	-63.644,72
50821030	Produttività collettiva ed individuale	-200.000,00
50821040	Fasce e posizioni organizzative	-676.378,30
50821060	Oneri sociali	-1.433.368,00
50821080	Indennità di missione, rimborsi spese viaggio e varie R.A. Comparto	-9.934,42
50821090	Altri costi del personale	-794,24
B.8.B.2)	Costo del personale comparto ruolo amministrativo - tempo determinato	-38.781,44
50821100	COMPETENZE FISSE TEMPO DETERMINATO	-27.904,58
50821110	FASCE E POSIZIONE ORGANIZZATIVE TD	-3.020,25
50821120	ONERI SOCIAL TD	-7.798,23
50821130	INDENNITÀ ACCESSORIE TD	-58,38
B.9)	Oneri diversi di gestione	-3.869.876,88
B.9.A)	Imposte e tasse (escluso Irap e Ires)	-231.481,76

Conto Economico Esercizio 2019 - Bilancio 2019

Codice	Nuovi Modelli CE SP	Consuntivo Euro
50911020	TARSU	-231.481,76
B.9.C)	Altri oneri diversi di gestione	-3.638.395,12
B.9.C.1)	Indennita', rimborso spese e oneri sociali per gli Organi Direttivi e Collegio Sindacale	-343.341,75
50931010	Indennità, rimborso spese e oneri sociali per Direzione Aziendale	-298.823,90
50931020	Indennità, rimborso spese e oneri sociali per Collegio Sindacale	-44.517,85
B.9.C.2)	Altri oneri diversi di gestione	-3.295.053,37
50221170	Spese legali	-848.704,56
50221180	Spese per liti, arbitraggi e risarcimenti	-2.446.348,81
B.10)	Ammortamenti delle immobilizzazioni immateriali	-65.065,50
51014010	Ammortamenti delle altre immobilizzazioni immateriali	-65.065,50
B.12)	Ammortamento dei fabbricati	-509.220,16
B.12.B)	Ammortamenti fabbricati strumentali (indisponibili)	-509.220,16
51121010	Ammortamenti fabbricati strumentali (indisponibili)	-509.220,16
B.13)	Ammortamenti delle altre immobilizzazioni materiali	-3.570.906,39
51211001	AMMORTAMENTI MANUTENZ.STRAORD.FABBRICATI	-326.574,61
51211010	Ammortamenti di impianti e macchinari	-24.178,00
51211101	AMMORTAMENTI MANUTENZ.IMPIANTI E MACCHINARI	-43.602,23
51211201	AMMORTAMENTI AMBULANZE	-40.047,87
51212010	Ammortamenti di attrezzature sanitarie e scientifiche	-2.658.938,07
51213010	Ammortamenti di mobili e arredi	-65.874,53
51214010	Ammortamenti di automezzi e altri mezzi di trasporto	-31.483,17
51215010	Ammortamenti di altri beni materiali	-58.783,91
51216010	AMMORTAMENTI IMPIANTI E MACCHINARI NON SANITARI	-186.180,79
51217010	AMMORTAMENTI DI ATTREZZATURE GENERICHE	-4.074,36
51218010	AMMORTAMENTI MIGLIORIE BENI DI TERZI	-28.111,87
51219010	AMMORTAMENTI MACCHINE DI UFFICIO,COMPUTERSE SIST.TELEFONICI	-103.056,98
B.15)	Variazione delle rimanenze	-1.559.499,34
B.15.A)	Variazione rimanenze sanitarie	-1.414.675,70

Conto Economico Esercizio 2019 - Bilancio 2019

Codice	Nuovi Modelli CE SP	Consuntivo Euro
40611001	Rimanenze finali di Materiali per emodialisi	620.000,00
40611010	Rimanenze finali di Prodotti Farmaceutici	3.800.000,00
40611203	RIMANENZE FINALI DI ALTRI BENI E PROD. SANITARI	95.000,00
40611205	RIMANENZE FINALI DI PRODOTTI GALENICI	6.000,00
40612010	Rimanenze finali di Emoderivati	28.000,00
40613010	Rimanenze finali di Ossigeno	33.000,00
40614010	Rimanenze finali di Prodotti dietetici	81.000,00
40615010	Rimanenze finali di Materiali per profilassi (vaccini)	31.000,00
40616010	Rimanenze finali di Materiali diagnostici prodotti chimici	850.000,00
40617010	Rimanenze finali di Mezzi di contrasto	8.000,00
40617020	Rimanenze finali di Materiali diagnostici, lastre RX carta per ECG, ECG, ecc	13.000,00
40618010	Rimanenze finali di Presidi chirurgici e materiali sanitari	2.050.000,00
40619010	Rimanenze finali di Materiali protesici	160.000,00
51411001	Rimanenze Iniziali di Materiali per emodialisi	-774.647,50
51411010	Rimanenze Iniziali di Prodotti Farmaceutici	-4.321.483,00
51411203	RIMANENZE INIZIALI DI ALTRI BENI E PRODOTTI SANITARI	-132.257,85
51411205	RIMANENZE INIZIALI PRODOTTI GALENICI	-15.411,36
51412010	Rimanenze Iniziali di Emoderivati	-43.000,00
51413010	Rimanenze Iniziali di Ossigeno	-47.200,00
51414010	Rimanenze Iniziali di Prodotti dietetici	-113.051,21
51415010	Rimanenze Iniziali di Materiali per profilassi (vaccini)	-98.745,41
51416010	Rimanenze Iniziali di Materiali diagnostici prodotti chimici	-994.698,39
51417010	Rimanenze Iniziali di Mezzi di contrasto	-14.258,92
51417020	Rimanenze Iniziali di Materiali diagnostici, lastre RX carta per ECG, ECG, ecc	-19.624,95
51418010	Rimanenze Iniziali di Presidi chirurgici e materiali sanitari	-2.404.196,09
51419010	Rimanenze Iniziali di Materiali protesici	-211.101,02
B.15.B)	Variazione rimanenze non sanitarie	-144.823,64
40621010	Rimanenze finali di Prodotti alimentari	1.000,00

Conto Economico Esercizio 2019 - Bilancio 2019

Codice	Nuovi Modelli CE SP	Consuntivo Euro
40621020	Rimanenze finali di Materiali di guardaroba, di pulizia e di convivenza in genere	95.000,00
40621040	Rimanenze finali di Supporti informatici e Cancelleria e stampanti	51.000,00
40621050	Rimanenze finali di Materiale tecnico strumentale per manutenzioni e riparazioni	32.000,00
51421010	Rimanenze iniziali di Prodotti alimentari	-1.391,09
51421020	Rimanenze iniziali di Materiali di guardaroba, di pulizia e di convivenza in genere	-111.656,45
51421040	Rimanenze iniziali di Supporti informatici e Cancelleria e stampati	-163.099,30
51421050	Rimanenze iniziali di Materiale tecnico strumentale per manutenzioni e riparazioni	-47.676,80
B.16)	Accantonamenti dell' esercizio	-7.237.405,20
B.16.A)	Accantonamenti per rischi	-5.052.000,00
B.16.A.1)	Accantonamenti per cause civili ed oneri processuali	-4.500.000,00
51511010	Accantonamenti per cause civili ed oneri processuali	-4.500.000,00
B.16.A.2)	Accantonamenti per contenzioso personale dipendente	-552.000,00
51512010	Accantonamenti per contenzioso personale dipendente	-552.000,00
B.16.B)	Accantonamenti per premio di operosità (SUMAI)	-250.000,00
51521010	Accantonamenti per premio di operosità	-250.000,00
B.16.D)	Altri accantonamenti	-1.935.405,20
B.16.D.2)	Acc. Rinnovi convenzioni MMG/PLS/MCA	-1.434.876,72
51532010	Acc. Rinnovi convenzioni MMG/PLs/MCA ed altri	-1.434.876,72
B.16.D.4)	Acc. Rinnovi contratt.: dirigenza medica	-325.079,27
51533010	Acc. Rinnovi contrattuali - dirigenza medica	-325.079,27
B.16.D.5)	Acc. Rinnovi contratt.: dirigenza non medica	-116.465,36
51534010	Acc. Rinnovi contrattuali - dirigenza non medica	-116.465,36
B.16.D.6)	Acc. Rinnovi contratt.: comparto	-58.983,85
51535010	Acc. Rinnovi contrattuali - comparto	-58.983,85
	Totale Costi della Produzione (B)	-365.486.910,29
C)	Proventi e oneri finanziari	-9.769.494,62
C.1)	Interessi attivi	14,97
C.1.C)	Altri interessi attivi	14,97

Conto Economico Esercizio 2019 - Bilancio 2019

Codice	Nuovi Modelli CE SP	Consuntivo Euro
60113010	Altri interessi attivi	14,97
C.3)	Interessi passivi	-8.095.708,53
C.3.A)	Interessi passivi su c/c tesoreria	-1.646.198,63
60311010	Interessi passivi su c/c tesoreria	-1.646.198,63
C.3.C)	Altri interessi passivi	-6.449.509,90
60331010	Altri interessi passivi	-6.449.509,90
C.4)	Altri oneri	-1.673.801,06
C.4.A)	Altri oneri finanziari	-1.673.801,06
60411010	Altri oneri finanziari	-1.673.801,06
	<u>Toale Proventi e Oneri Finanziari (C)</u>	<u>-9.769.494,62</u>
D)	Rettifiche di valore di attivita' finanziarie	0,00
E)	Proventi e oneri straordinari	-8.564.664,65
E.1)	Proventi straordinari	561.757,41
E.1.B)	Altri proventi straordinari	561.757,41
E.1.B.2)	Sopravvenienze attive	499.109,43
E.1.B.2.1)	Sopravvenienze attive v/Aziende sanitarie pubbliche della Regione	180.973,98
80122010	Sopravvenienze attive v/ Asp/Asl-Ao,Irccs,Pol. della Regione	180.973,98
E.1.B.2.2)	Sopravvenienze attive v/terzi	318.135,45
E.1.B.2.2.B)	Sopravvenienze attive v/terzi relative al personale	36.158,28
80122040	Sopravvenienze attive v/terzi relative al personale	36.158,28
E.1.B.2.2.C)	Sopravvenienze attive v/terzi relative alle convenzioni con medici di base	1.359,00
80122050	Sopravvenienze attive v/terzi relative alle convenzioni con medici di base	1.359,00
E.1.B.2.2.D)	Sopravvenienze attive v/terzi relative alle convenzioni per la specialistica	10.071,13
80122060	Sopravvenienze attive v/terzi relative alle convenzioni per la specialistica	10.071,13
E.1.B.2.2.E)	Sopravvenienze attive v/terzi relative all'acquisto prestaz. Sanitarie da operatori accreditati	126.163,98
80122070	Sopravvenienze attive v/terzi relative all'acquisto prestaz. Sanitarie da operatori accreditati	126.163,98
E.1.B.2.2.F)	Sopravvenienze attive v/terzi relative all'acquisto di beni e servizi	17.334,11
80122080	Sopravvenienze attive v/terzi relative all'acquisto di beni e servizi	17.334,11

Conto Economico Esercizio 2019 - Bilancio 2019

Codice	Nuovi Modelli CE SP	Consuntivo Euro
E.1.B.2.2.G)	Altre sopravvenienze attive v/terzi	127.048,95
80122090	Altre Sopravvenienze attive v/terzi	127.048,95
E.1.B.3)	Insussistenze attive	62.647,98
E.1.B.3.2)	Insussistenze Attive v/terzi	62.647,98
E.1.B.3.2.E)	Insussistenze attive v/terzi relative all'acquisto prestaz. Sanitarie da operatori accreditati	0,16
80123060	Insussistenze attive v/terzi relative all'acquisto prestaz. Sanitarie da operatori accreditati	0,16
E.1.B.3.2.F)	Insussistenze attive v/terzi relative all'acquisto di beni e servizi	61.734,95
80123070	Insussistenze attive v/terzi relative all'acquisto di beni e servizi	61.734,95
E.1.B.3.2.G)	Altre Insussistenze attive v/terzi	912,87
80123080	Altre Insussistenze attive v/terzi	912,87
E.2)	Oneri straordinari	-9.126.422,06
E.2.B)	Altri oneri straordinari	-9.126.422,06
E.2.B.3)	Sopravvenienze passive	-9.105.685,56
E.2.B.3.2)	Sopravvenienze passive v/terzi	-9.105.685,56
E.2.B.3.2.B)	Sopravvenienze passive v/terzi relative al personale	-141.090,45
E.2.B.3.2.B.1)	Soprav. passive v/terzi relative al personale - dirigenza medica	-67.917,03
80223050	Sopravvenienze passive v/terzi relative al personale - dirigenza medica e veterinaria - Varie	-67.917,03
E.2.B.3.2.B.2)	Soprav. passive v/terzi relative al personale - dirigenza non medica	-3.830,00
80223070	Sopravvenienze passive v/terzi relative al personale - altra dirigenza non medica - Varie	-3.830,00
E.2.B.3.2.B.3)	Soprav. passive v/terzi relative al personale - comparto	-69.343,42
80223090	Sopravvenienze passive v/terzi relative al personale - comparto - Varie	-69.343,42
E.2.B.3.2.C)	Sopravvenienze passive v/terzi relative alle convenzioni con medici di base	-32.316,63
80223110	Sopravvenienze passive v/terzi relative alle convenzioni con i MMG - Varie	-32.316,63
E.2.B.3.2.D)	Sopravvenienze passive v/terzi relative alle convenzioni per la specialistica	-618.607,65
80223140	Sopravvenienze passive v/terzi relative alle convenzioni per la specialistica	-618.607,65
E.2.B.3.2.E)	Sopravvenienze passive v/terzi relative all'acquisto prestaz. sanitarie da operatori accreditati	-5.295.692,60
80223150	Sopravvenienze passive v/terzi relative all'acquisto prestaz. Sanitarie da operatori accreditati	-5.295.692,60
E.2.B.3.2.F)	Sopravvenienze passive v/terzi relative all'acquisto di beni e servizi	-461.298,34

Conto Economico Esercizio 2019 - Bilancio 2019

Codice	Nuovi Modelli CE SP	Consuntivo Euro
80223160	Sopravvenienze passive v/terzi relative all'acquisto di beni e servizi	-461.298,34
E.2.B.3.2.G)	Altre sopravvenienze passive v/terzi	-2.556.679,89
80223170	Altre sopravvenienze passive v/terzi	-2.556.679,89
E.2.B.4)	Insussistenze passive	-20.736,50
E.2.B.4.2)	Insussistenze passive v/terzi	-20.736,50
E.2.B.4.2.D)	Insussistenze passive v/terzi relative alle convenzioni per la specialistica	-114,93
80224050	Insussistenze passive v/terzi relative alle convenzioni per la specialistica	-114,93
E.2.B.4.2.F)	Insussistenze passive v/terzi relative all'acquisto di beni e servizi	-16.852,19
80224070	Insussistenze passive v/terzi relative all'acquisto di beni e servizi	-16.852,19
E.2.B.4.2.G)	Altre Insussistenze passive v/terzi	-3.769,38
80224080	Altre Insussistenze passive v/terzi	-3.769,38
	Totale Proventi e Oneri Straordinari (E)	-8.564.664,65
	Risultato prima delle Imposte (A - B +/- C +/- D +/- E)	-28.447.062,52
Y)	Imposte e tasse	-6.772.069,54
Y.1)	IRAP	-6.772.069,54
Y.1.A)	IRAP relativa a personale dipendente	-5.887.493,37
90111010	IRAP relativa a personale dipendente	-5.887.493,37
Y.1.B)	IRAP relativa a collaboratori e personale assimilato a lavoro dipendente	-758.096,17
90112010	IRAP relativa a collaboratori e personale assimilato a lavoro dipendente	-758.096,17
Y.1.C)	IRAP relativa ad attivita' di libera professione (intramoenia)	-126.480,00
90113010	IRAP relativa ad attivita' di libera professione (intramoenia)	-126.480,00
	Imposte e Tasse	-6.772.069,54
	RISULTATO DI ESERCIZIO	-35.219.132,06
Z)	Conti di Epilogo	0,00

SCHEMA DI RENDICONTO FINANZIARIO		ANNO 2019	ANNO 2018
OPERAZIONI DI GESTIONE REDDITUALE			
(+)	risultato di esercizio	-35.219.132	-30.189.924
	- Voci che non hanno effetto sulla liquidità: costi e ricavi non monetari		
(+)	ammortamenti fabbricati	509.220	523.976
(+)	ammortamenti altre immobilizzazioni materiali	3.570.906	3.338.855
(+)	ammortamenti immobilizzazioni immateriali	65.066	173.031
	Ammortamenti	4.145.192	4.035.862
(-)	Utilizzo finanziamenti per investimenti	4.145.192	4.035.862
(-)	Utilizzo fondi riserva: investimenti, incentivi al personale, successioni e donaz., plusvalenze da reinvestire		
	utilizzo contributi in c/capitale e fondi riserva	4.145.192	4.035.862
(+)	accantonamenti SUMAI	250.000	250.000
(-)	pagamenti SUMAI	0	0
(+)	accantonamenti TFR		
(-)	pagamenti TFR		
	- Premio operosità medici SUMAI + TFR	250.000	250.000
(+/-)	Rivalutazioni/svalutazioni di attività finanziarie		
(+)	accantonamenti a fondi svalutazioni		
(-)	utilizzo fondi svalutazioni*		
	- Fondi svalutazione di attività	0	0
(+)	accantonamenti a fondi per rischi e oneri	5.052.000	1.650.000
(-)	utilizzo fondi per rischi e oneri	8.861.754	7.224.746
	- Fondo per rischi ed oneri futuri	13.913.754	8.874.746
	TOTALE Flusso di CCN della gestione corrente	22.454.138	17.196.470
(+/-)	aumento/diminuzione debiti verso regione e provincia autonoma, esclusa la variazione relativa a debiti per acquisto di b	0	0
(+/-)	aumento/diminuzione debiti verso comune	3.698,00	3.698,00
(+/-)	aumento/diminuzione debiti verso aziende sanitarie pubbliche	598.785	4.160
(+/-)	aumento/diminuzione debiti verso arpa		
(+/-)	aumento/diminuzione debiti verso fornitori	6.532.662	-10.913.167
(+/-)	aumento/diminuzione debiti tributari	379.183	15.237.247
(+/-)	aumento/diminuzione debiti verso istituti di previdenza	-42.809	-52.092
(+/-)	aumento/diminuzione altri debiti	1.054.052	5.001.658
(+/-)	aumento/diminuzione debiti (escl forn di immob e C/C bancari e istituto tesoriere)		
(+/-)	aumento/diminuzione ratei e risconti passivi		
(+/-)	diminuzione/aumento crediti parte corrente v/ stato quote indistinte		
(+/-)	diminuzione/aumento crediti parte corrente v/ stato quote vincolate		
(+/-)	diminuzione/aumento crediti parte corrente v/ Regione per gettito addizionali Irpef e Irap		
(+/-)	diminuzione/aumento crediti parte corrente v/ Regione per partecipazioni regioni a statuto speciale		
(+/-)	diminuzione/aumento crediti parte corrente v/ Regione - vincolate per partecipazioni regioni a statuto speciale		
(+/-)	diminuzione/aumento crediti parte corrente v/ Regione -gettito fiscalità regionale		
(+/-)	diminuzione/aumento crediti parte corrente v/ Regione - altri contributi extrafondo		
(+/-)	diminuzione/aumento crediti parte corrente v/ Regione	867.811	-2.322.062
(+/-)	diminuzione/aumento crediti parte corrente v/ Comune		
(+/-)	diminuzione/aumento crediti parte corrente v/ Asl-Ao		
(+/-)	diminuzione/aumento crediti parte corrente v/ ARPA		
(+/-)	diminuzione/aumento crediti parte corrente v/ Erario	0	0
(+/-)	diminuzione/aumento crediti parte corrente v/ Altri	7.944	-576.890
(+/-)	diminuzione/aumento di crediti		
(+/-)	diminuzione/aumento del magazzino	-1.559.499	203.130
(+/-)	diminuzione/aumento di accounti a fornitori per magazzino		
(+/-)	diminuzione/aumento rimanenze		
(+/-)	diminuzione/aumento ratei e risconti attivi		
	A - Totale operazioni di gestione reddituale	7.841.828	6.585.682
ATTIVITÀ DI INVESTIMENTO			
(-)	Acquisto costi di impianto e di ampliamento		
(-)	Acquisto costi di ricerca e sviluppo		
(-)	Acquisto Diritti di brevetto e diritti di utilizzazione delle opere d'ingegno	0	0

(-)	Acquisto immobilizzazioni immateriali in corso		
(-)	Acquisto altre immobilizzazioni immateriali	-35.041	126.340
(-)	Acquisto Immobilizzazioni Immateriali	-35.041	126.340
(+)	Valore netto contabile costi di impianto e di ampliamento dismessi		
(+)	Valore netto contabile costi di ricerca e sviluppo dismessi		
(+)	Valore netto contabile Diritti di brevetto e diritti di utilizzazione delle opere d'ingegno dismessi		
(+)	Valore netto contabile immobilizzazioni immateriali in corso dismesse		
(+)	Valore netto contabile altre immobilizzazioni immateriali dismesse		
(+)	Valore netto contabile Immobilizzazioni Immateriali dismesse	0	0
(-)	Acquisto terreni		
(-)	Acquisto fabbricati	-509.210	1.058.703
(-)	Acquisto impianti e macchinari	-53.886	187.413
(-)	Acquisto attrezzature sanitarie e scientifiche	-1.214.602	962.934
(-)	Acquisto mobili e arredi	38.042,97	129.429,71
(-)	Acquisto automezzi	71.531	176.077
(-)	Acquisto altri beni materiali	41.949	234.846
(-)	Acquisto Immobilizzazioni Materiali	-1.626.176	2.749.402
(+)	Valore netto contabile terreni dismessi		
(+)	Valore netto contabile fabbricati dismessi		
(+)	Valore netto contabile impianti e macchinari dismessi		
(+)	Valore netto contabile attrezzature sanitarie e scientifiche dismesse		
(+)	Valore netto contabile mobili e arredi dismessi		
(+)	Valore netto contabile automezzi dismessi		
(+)	Valore netto contabile altri beni materiali dismessi		
(+)	Valore netto contabile Immobilizzazioni Materiali dismesse		
(-)	Acquisto crediti finanziari		
(-)	Acquisto titoli		
(-)	Acquisto Immobilizzazioni Finanziarie		
(+)	Valore netto contabile crediti finanziari dismessi		
(+)	Valore netto contabile titoli dismessi		
(+)	Valore netto contabile Immobilizzazioni Finanziarie dismesse	0	0
(+/-)	Aumento/Diminuzione debiti v/fornitori di immobilizzazioni		
	B - Totale attività di investimento	-1.661.216	2.875.742
ATTIVITÀ DI FINANZIAMENTO			
(+)/(-)	diminuzione/aumento crediti vs Stato (finanziamenti per investimenti)	0	0
(+)/(-)	diminuzione/aumento crediti vs Regione (finanziamenti per investimenti)	0	0
(+)/(-)	diminuzione/aumento crediti vs Regione (aumento fondo di dotazione)	0	0
(+)/(-)	diminuzione/aumento crediti vs Regione (ripiano perdite)	0	-2.777.866
(+)/(-)	diminuzione/aumento crediti vs Regione (copertura debiti al 31.12.2008)	0	0
(+)	aumento fondo di dotazione	0	0
(+)	aumento contributi in c/capitale da regione e da altri		
(+)/(-)	altri aumenti/diminuzioni al patrimonio netto*	21.476.258	6.719.218
(+)/(-)	aumenti/diminuzioni nette contabili al patrimonio netto	21.476.258	6.719.218
(+)/(-)	aumento/diminuzione debiti C/C bancari e istituto tesoriere*	4.192.711	-4.940.593
(+)	assunzione nuovi mutui*		
(-)	mutui quota capitale rimborsata		
	C - Totale attività di finanziamento	25.668.969	1.778.625
	FLUSSO DI CASSA COMPLESSIVO (A+B+C)	31.849.580	11.240.048
	Delta liquidità tra inizio e fine esercizio (al netto dei conti bancari passivi)	43.089.629	45.351.011
	Squadratura tra il valore delle disponibilità liquide nello SP e il valore del flusso di cassa complessivo	74.939.209	56.591.060



Nota integrativa

REGIONE CALABRIA

AZIENDA SANITARIA PROVINCIALE DI CROTONE

1. Criteri generali di formazione del bilancio di esercizio

Il bilancio di esercizio è costituito dallo stato patrimoniale, dal conto economico, dal rendiconto finanziario e dalla presente nota integrativa, ed è corredato dalla relazione sulla gestione. Esso è stato predisposto secondo le disposizioni del D. Lgs. 118/2011, quindi facendo riferimento al Codice Civile e ai Principi Contabili Nazionali (OIC), fatto salvo quanto difformemente previsto dallo stesso D. Lgs. 118/2011 e s.m.i., nonché dai successivi decreti ministeriali di attuazione.

La presente nota integrativa, in particolare, contiene tutte le informazioni richieste dal D. Lgs. 118/2011 e s.m.i., nonché dai successivi decreti ministeriali di attuazione. Fornisce inoltre tutte le informazioni supplementari, anche se non specificamente richieste da disposizioni di legge, ritenute necessarie a dare una rappresentazione veritiera e corretta dei fatti aziendali e in ottemperanza al postulato della chiarezza del bilancio.

Lo stato patrimoniale, il conto economico, il rendiconto finanziario e la nota integrativa sono stati predisposti in unità di euro.

Eventuali deroghe all'applicazione di disposizioni di legge:

GEN01 -	Non si sono verificati casi eccezionali che impongano di derogare alle disposizioni di legge.

Eventuali deroghe al principio di continuità di applicazione dei criteri di valutazione:

GEN02 -	I criteri utilizzati nella formazione del bilancio non si discostano dai medesimi utilizzati per la formazione del bilancio del precedente esercizio, in particolare nelle valutazioni e nella continuità dei medesimi principi.

Eventuali casi di non comparabilità delle voci rispetto all'esercizio precedente:

GEN03 -	Tutte le voci relative allo stato patrimoniale, al conto economico e al rendiconto finanziario dell'esercizio precedente sono comparabili con quelle del presente esercizio e non si è reso necessario alcun adattamento.

Altre informazioni di carattere generale, relative alla conversione dei valori

GEN04 -	Nel corso dell'esercizio non sono state effettuate conversioni di voci di bilancio espresse all'origine in moneta diversa dall'Euro.

2. Criteri di valutazione adottati per la redazione del bilancio di esercizio

Il bilancio di esercizio è lo strumento di informazione patrimoniale, finanziaria ed economica dell'azienda sanitaria. Perché possa svolgere tale funzione, il bilancio è stato redatto con chiarezza, così da rappresentare in modo veritiero e corretto la situazione patrimoniale e finanziaria dell'azienda e il risultato economico dell'esercizio.

Le caratteristiche sopra menzionate sono state assicurate, laddove necessario, dall'inserimento di informazioni complementari. Non vi è stata deroga alle disposizioni di legge.

La valutazione delle voci di bilancio è stata fatta ispirandosi ai principi di prudenza e competenza, tenendo conto della funzione economica dell'elemento attivo e passivo considerato e nella prospettiva della continuazione dell'attività.

L'applicazione del principio di prudenza ha comportato la valutazione individuale degli elementi componenti le singole poste o voci delle attività o passività, per evitare compensi tra perdite che dovevano essere riconosciute e utili da non riconoscere in quanto non realizzati.

In ottemperanza al principio di competenza, l'effetto delle operazioni e degli altri eventi è stato rilevato contabilmente e attribuito all'esercizio al quale tali operazioni ed eventi si riferiscono, e non a quello in cui si concretizzano i relativi movimenti di numerario (incassi e pagamenti).

I criteri di valutazione adottati sono sintetizzati nella tabella che segue.

Posta di bilancio	Criterio di valutazione
Immobilizzazioni immateriali	Sono iscritte al costo di acquisto o di produzione, inclusi i costi accessori e l'IVA in quanto non detraibile. Sono esposte in bilancio al netto degli ammortamenti effettuati nel corso degli esercizi. Le aliquote di ammortamento sono quelle fissate dal D.Lgs. 118/2011 e s.m.i., nonché dai successivi decreti ministeriali di attuazione.
Immobilizzazioni materiali	Sono iscritte al costo di acquisto o di produzione, inclusi i costi accessori e l'IVA in quanto non detraibile. Sono esposte in bilancio al netto dei relativi fondi di ammortamento. Le aliquote di ammortamento sono quelle fissate dal D.Lgs. 118/2011 e s.m.i., nonché dai successivi decreti ministeriali di attuazione. Il valore del fabbricato ricevuto a titolo gratuito, dal Comune di Umbriatico è stato iscritto a seguito di valutazione dell'Agenzia del Territorio. I costi di manutenzione e riparazione che non rivestono carattere incrementativo del valore e/o della funzionalità dei beni sono addebitati al conto economico dell'esercizio in cui sono sostenuti. Le spese di manutenzione e riparazione aventi natura incrementativa sono imputate all'attivo patrimoniale e, successivamente, ammortizzate. Le immobilizzazioni materiali detenute in base a contratti di leasing finanziario vengono contabilizzate secondo quanto previsto dalla vigente normativa italiana, la quale prevede l'addebito a conto economico per competenza dei canoni, l'indicazione dell'impegno per canoni a scadere nei conti d'ordine e l'inserimento del cespite tra le immobilizzazioni solo all'atto del riscatto.
Titoli	Sono iscritti al minor valore tra il prezzo d'acquisto e quanto è possibile realizzare sulla base dell'andamento del mercato.
Partecipazioni	Non vi sono partecipazioni.
Rimanenze	Il costo delle rimanenze per i beni fungibili è calcolato con il metodo della media ponderata.
Crediti	Sono esposti al presumibile valore di realizzo e quindi indicati al netto di sconti, abbuoni e note di credito che ne diminuiscono il valore.

Disponibilità liquide	Sono iscritte in bilancio al loro valore nominale.
Ratei e risconti	Sono determinati in proporzione al periodo temporale di competenza del costo o del ricavo comune a due o più esercizi.
Patrimonio netto	I contributi per ripiano perdite sono rilevati con le modalità previste dal D.Lgs. 118/2011 e s.m.i. art. 29 comma 1 lett. d), nonché dai successivi decreti ministeriali di attuazione. I contributi in conto capitale sono rilevati con le modalità previste dal D.Lgs. 118/2011 e s.m.i. art. 29 comma 1 lett. c), nonché dai successivi decreti ministeriali di attuazione. Per i beni di primo conferimento, la sterilizzazione degli ammortamenti avviene mediante storno a conto economico di quote della voce di Patrimonio Netto "Finanziamenti per beni di prima dotazione".
Fondi per rischi e oneri	I fondi per quote inutilizzate di contributi sono costituiti da accantonamenti determinati con le modalità previste dall'art. 29 comma 1, lett. e) del D.Lgs. 118/2011 e s.m.i., nonché dai successivi decreti ministeriali di attuazione. I fondi per rischi e oneri sono costituiti da accantonamenti effettuati allo scopo di coprire perdite o debiti di natura determinata e di esistenza certa o probabile, che alla data di chiusura dell'esercizio sono però indeterminati nell'ammontare e/o nella data di sopravvenienza, secondo quanto previsto dall'art. 29, comma 1, lett. g) del D.Lgs. 118/2011 e s.m.i., nonché dai successivi decreti ministeriali di attuazione.
Premio operosità Medici SUMAI	È determinato secondo le norme e disposizioni contenute nella Convenzione Unica Nazionale che regolano la determinazione del premio di operosità dei medici SUMAI.
TFR	Non è rappresentato alcun debito maturato, in quanto il personale dipendente è soggetto al TFS in conformità alla legge e ai contratti vigenti.
Debiti	Sono rilevati al loro valore nominale al netto di abbuoni, resi e note di credito.
Ricavi e costi	Sono rilevati secondo i principi della prudenza e della competenza economica, anche mediante l'iscrizione dei relativi ratei e risconti.
Imposte sul reddito	Sono determinate secondo le norme e le aliquote vigenti
Conti d'ordine	Sono iscritti a bilancio, al momento, i depositi cauzionali.

CODICE MCO, SP	IMMOBILIZZAZIONI IMMATERIALI	ESERCIZI PRECEDENTI			MOVIMENTI DELL'ESERCIZIO							Valore Netto Contabile		
		Rivalutazioni	Svalutazioni	Fondo ammortamento	Valore netto iniziale	Guadagni e Riclassificazioni	Rivalutazioni	Svalutazioni	Acquisizioni e costruzioni in esercizio	Manutenzioni Incrementative	Interessi capitalizzati		Diminuisce il valore netto	Ammortamenti
AAAS10	Costi d'impiego e di ampiezzamento di cui soggetti a sterilizzazione				186.767,97				3.210.523,39				3.245.564,06	191.771,70
AAAS40	Costi di ricerca e sviluppo di cui soggetti a sterilizzazione													
AAAS70	Diritti di brevetto e diritti di utilizzazione delle opere d'ingegno di cui soggetti a sterilizzazione													
AAAS73	Immobilitazioni immateriali in corso e esauriti di cui soggetti a sterilizzazione													
AAAS75	Altre immobilizzazioni immateriali di cui soggette a sterilizzazione													
AAAS78	Concessioni, licenze, marchi e diritti simili di cui soggette a sterilizzazione													
AAAS79	Biglietti su beni di terzi di cui soggette a sterilizzazione													
AAAS80	Pubblicità di cui soggette a sterilizzazione				186.767,97				3.210.523,39				3.245.564,06	191.771,70
	TOTALE IMMOBILIZZAZIONI IMMATERIALI				186.767,97				3.210.523,39				3.245.564,06	191.771,70

CODICE MCO, SP	IMMOBILIZZAZIONI MATERIALI	ESERCIZI PRECEDENTI				MOVIMENTI DELL'ESERCIZIO							Valore Netto Contabile		
		Costo storico	Rivalutazioni	Svalutazioni	Fondo ammortamento	Valore netto iniziale	Guadagni e Ridestimazioni	Rivalutazioni	Svalutazioni	Acquisizioni e costruzioni in economia	Minuscoli incassamenti	Interessi capitalizzati		Diminuisce il valore netto)	Ammortamenti
AA0300	Terreni disponibili di cui soggetti a sterilizzazione					1.956.500,00									1.956.500,00
AA0300	Terreni indisponibili di cui soggetti a sterilizzazione														
AA0300	Fabbricati non strumentali (disponibili)														
AA0300	Fabbricati strumentali (disponibili)					33.528.548,75								16.784.693,32	16.743.857,43
AA0300	Impianti e macchinari di cui soggetti a sterilizzazione					431.085,00					3.091.197,28			3.055.023,45	377.202,87
AA0410	Attrezzature sanitarie e scientifiche di cui soggetti a sterilizzazione					6.117.581,61					37.845.566,45			39.000.168,62	4.882.578,44
AA0440	Mobili e arredi di cui soggetti a sterilizzazione					304.343,75					2.401.525,53			2.439.568,50	265.300,78
AA0450	Automezzi di cui soggetti a sterilizzazione					285.124,14					1.788.362,01			1.859.893,05	214.593,10
AA0500	Oggetti d'arte di cui soggetti a sterilizzazione					0									0
AA0510	Altre immobilizzazioni materiali di cui soggetti a sterilizzazione					11.442.050,25					7.608.997,43			7.626.316,16	11.424.740,52
AA0500	immobilizzazioni materiali in corso e avanzi di cui soggetti a sterilizzazione					0									0
	TOTALE IMMOBILIZZAZIONI MATERIALI					54.094.246,50					52.645.588,74			70.825.661,10	35.886.174,14
														70.825.661,10	

IMM01 – Aliquote di ammortamento immobilizzazioni immateriali.

IMM01 –	Per le immobilizzazioni immateriali, non ci si è avvalsi della facoltà di adottare aliquote di ammortamento superiori a quelle indicate nel D.Lgs. 118/2011 e s.m.i., nonché dai successivi decreti ministeriali di attuazione.

Immobilizzazioni immateriali	Aliquota indicata nel D.Lgs. 118/2011	Aliquota utilizzata dall'azienda
Implementazione Software	20%	20%

IMM02 – Aliquote di ammortamento immobilizzazioni materiali.

IMM02 –	Per le immobilizzazioni materiali, non ci si è avvalsi della facoltà di adottare aliquote di ammortamento superiori a quelle indicate nel D.Lgs.118 /2011 e s.m.i., nonché dai successivi decreti ministeriali di attuazione.

Immobilizzazioni materiali	Aliquota indicata nel D.Lgs. 118/2011	Aliquota utilizzata dall'azienda
Fabbricati	3%	3%
Impianti e Macchinari Sanitari e non	12,50%	12,50%
Attrezzature Sanitarie	20%	20%
Attrezzature Generiche	20%	20%
Mobili e Arredi	12,50%	12,50%
Automezzi	25%	25%
Altri beni materiali	20%	20%
Costi di Manutenzione Straordinaria Fabbricati	3%	3%

IMM03 – Eventuale ammortamento dimezzato per i cespiti acquistati nell'anno.

IMM03 – SI	Per i cespiti acquistati nell'anno, ci si è avvalsi della facoltà di dimezzare forfettariamente l'aliquota normale di ammortamento.

IMM04 – Eventuale ammortamento integrale.

IMM04 – SI	Per i cespiti di valore inferiore a € 516.46, ci si è avvalsi della facoltà di ammortizzare integralmente il bene nell'esercizio in cui il bene è divenuto disponibile e pronto per l'uso, art. 29 comma 1 lett. b).
-------------------	--

IMM05 – Svalutazioni.

IMM05 – NO	Nel corso dell'esercizio sono state effettuate svalutazioni di immobilizzazioni materiali e/o immateriali.
-------------------	--

IMM06 – Rivalutazioni.

IMM06 – NO	Nel corso dell'esercizio non sono state effettuate rivalutazioni di immobilizzazioni materiali e/o immateriali.
-------------------	---

IMM07 – Incrementi delle immobilizzazioni per lavori interni.

IMM07 – NO	Nel corso dell'esercizio non si sono effettuate capitalizzazioni di costi (la voce CE A-A1050 "Incrementi delle immobilizzazioni per lavori interni" è pari a zero).
-------------------	--

IMM08 – Oneri finanziari capitalizzati.

IMM08 – NO	Nel corso dell'esercizio non si sono capitalizzati oneri finanziari.
-------------------	--

Altre informazioni relative alle immobilizzazioni materiali e immateriali

Informazione	Caso presente in azienda?		Se sì, illustrare
IMM09 – Gravami. Sulle immobilizzazioni dell'azienda vi sono gravami quali ipoteche, privilegi, pegni, pignoramenti ecc?	NO	-	
IMM10 – Immobilizzazioni in contenzioso iscritte in bilancio. Sulle immobilizzazioni iscritte in bilancio sono in corso contenziosi con altre aziende sanitarie, con altri enti pubblici o con soggetti privati?	NO	-	
IMM11 – Immobilizzazioni in contenzioso non iscritte in bilancio. Esistono immobilizzazioni non iscritte nello stato patrimoniale perché non riconosciute come proprietà dell'azienda in seguito a contenziosi in corso con altre aziende sanitarie, con altri enti pubblici o con soggetti privati?	NO	-	
IMM12 – Eventuali impegni significativi as-	NO	-	

sunti con fornitori per l'acquisizione di immobilizzazioni materiali. Esistono impegni già assunti, ma non ancora tradottisi in debiti?[SE SI' ILLUSTRARE L'AMMONTARE PER SINGOLO IMPEGNO]			
IMM13 – Immobilizzazioni destinate alla vendita. Esistono immobilizzazioni destinate alla vendita con apposito atto deliberativo aziendale?	NO		
IMM14 – Altro. Esistono altre informazioni che si ritiene necessario fornire per soddisfare la regola generale secondo cui "Se le informazioni richieste da specifiche disposizioni di legge non sono sufficienti a dare una rappresentazione veritiera e corretta, si devono fornire le informazioni complementari necessarie allo scopo" (art 2423 cc)?	NO	-	

CODICE MCO, SP	TITOLI CHE COSTITUISCONO IMMOBILIZZAZIONI FINANZIARIE	ESERCIZI PRECEDENTI			MOVIMENTI DELL'ESERCIZIO							
		Costo storico	Rivalutazioni	Evaluazioni	Valore iniziale	Guadagni e Riclassificazioni	Rivalutazioni	svalutazioni	Acquisizioni e conferimenti	Cessioni (valore contabile)	Valore contabile	
AAA70	Partecipazioni											
	Partecipazioni in imprese controllate											
	Partecipazioni in imprese collegate											
	Partecipazioni in altre imprese											
AAA79	Altri titoli											
AAA78	Titoli di Stato											
AAA76	Altre obbligazioni											
AAA75	Titoli epistemi quotati in Borsa											
AAA74	Titoli diversi											
	TOTALE	51,85	0	0	51,85	0	0	0	0	0	51,85	51,85

23

IF01 – Svalutazione delle immobilizzazioni finanziarie.

IF01 – NO	Nel corso dell'esercizio sono state effettuate svalutazioni delle immobilizzazioni finanziarie.

Altre informazioni relative alle immobilizzazioni finanziarie

Informazione	Caso presente in azienda?		Se sì, illustrare
IF02 – Gravami. Su crediti immobilizzati, partecipazioni e altri titoli dell'azienda vi sono gravami quali pegni, pignoramenti ecc?	NO	-	
IF03 – Contenzioso con iscrizione in bilancio. Su crediti immobilizzati, partecipazioni e altri titoli iscritti in bilancio sono in corso contenziosi con altre aziende sanitarie, con altri enti pubblici o con soggetti privati?	NO	-	Xccx d
IF04 – Contenzioso senza iscrizione in bilancio. Esistono partecipazioni o altri titoli non iscritti nello stato patrimoniale perché non riconosciuti come proprietà dell'azienda in seguito a contenziosi in corso con altre aziende sanitarie, con altri enti pubblici o con soggetti privati?	NO	-	
IF05 – Altro. Esistono altre informazioni che si ritiene necessario fornire per soddisfare la regola generale secondo cui "Se le informazioni richieste da specifiche disposizioni di legge non sono sufficienti a dare una rappresentazione veritiera e corretta, si devono fornire le informazioni complementari necessarie allo scopo" (art 2423 cc)?	NO	-	

CODICE MOD. SP	RIMANENZE	Valore iniziale	Giacenti e Riclassificazioni	Incrementi	Incrementi/ Utilizzi Fondo Svalutazioni magazzino	Decrementi	Valore finale	di cui presso terzi per distribuzione per nome e per conto	di cui scorte di reparto
ABA020	Prodotti farmaceutici ad ampiezza:	4.371.483,00				521.483,00	3.850.000,00		3.800.000,00
	Medicinali con AC ad eccezione di quelli ad ampiezza di produzione regionale								
	Medicinali senza AC								
ABA020	Dirigibili di produzione regionale			28.000,00			28.000,00		28.000,00
ABA040	Singole ad ampiezza	3.514.028,48				630.028,48	2.884.000,00		2.884.000,00
	Dispositivi medici:								
	Dispositivi medici								
	Dispositivi medici impiantabili attivi								
	Dispositivi medici impiantabili in vitro (IVO)								
ABA050	Prodotti dietetici	113.051,21				32.051,21	81.000,00		81.000,00
ABA060	Materiali per le profilassi (tessuti)	98.745,41					31.000,00		31.000,00
ABA070	Prodotti di igiene	994.698,39				144.698,39	850.000,00		850.000,00
ABA080	Materiali e prodotti per uso veterinario								
ABA090	Altri beni e prodotti sanitari	147.669,21		46.669,21			101.000,00		101.000,00
ABA100	Accenti per acquisto di beni e prodotti sanitari								
	RIMANENZE BENI SANITARI	9.189.675,70	-	74.669,21		1.328.261,08	7.775.000,00		7.775.000,00
ABA120	Prodotti alimentari	1.391,09				391,09	1.000,00		1.000,00
ABA130	Materiali di genere, di pulizia e di sanificazione in genere	111.656,45				16.656,45	95.000,00		95.000,00
ABA140	Combustibili, carburanti e lubrificanti								
ABA150	Supporti informatici e periferiche	163.099,30				112.099,30	51.000,00		51.000,00
ABA160	Materiali per la manutenzione	47.676,80				15.676,80	32.000,00		32.000,00
ABA170	Altri beni e prodotti non sanitari								
ABA190	Accenti per acquisto di beni e prodotti non sanitari								
	RIMANENZE BENI NON SANITARI	323.823,64	-			144.823,64	179.000,00		179.000,00

hs

RIM01 – Svalutazioni.

RIM01 – NO	Nel corso dell'esercizio non sono state effettuate svalutazioni di rimanenze obsolete o a lento rigiro

Altre informazioni relative alle rimanenze.

Informazione	Caso presente in azienda?		Se sì, illustrare
	NO	-	
RIM02 – Gravami. Sulle rimanenze dell'azienda vi sono gravami quali pegni, patti di riservato dominio, pignoramenti ecc?	NO	-	
RIM03 – Modifiche di classificazione. Nel corso dell'esercizio vi sono stati rilevanti cambiamenti nella classificazione delle voci?	NO	-	
RIM04 – Valore a prezzi di mercato. Vi è una differenza, positiva e significativa, tra il valore delle rimanenze a prezzi di mercato e la loro valutazione a bilancio?	NO	-	
RIM05 – Altro. Esistono altre informazioni che si ritiene necessario fornire per soddisfare la regola generale secondo cui "Se le informazioni richieste da specifiche disposizioni di legge non sono sufficienti a dare una rappresentazione veritiera e corretta, si devono fornire le informazioni complementari necessarie allo scopo" (art 2423 cc)?	NO	-	

CODICE MOD. SP	CREDITI (VALORE NOMINALE)	MOVIMENTI DELL'ESERCIZIO				Valore iniziale	Incrementi	Decrementi	Valore finale	di cui per l'attività da emettere
		Valore iniziale	Incrementi	Decrementi	Valore finale					
	CREDITI VISTATO - PARTE CORRENTE									
	Crediti v/Stato per spesa corrente - successi:									
ABA210	Crediti v/Stato per spesa corrente - integrazione a norma del D.Lgs 58/2000									
ABA220	Crediti v/Stato per spesa corrente - F2B	573.090,23							573.090,23	
ABA230	Crediti v/Stato per mobilità attiva extraregionale									
ABA240	Crediti v/Stato per mobilità attiva intraregionale									
ABA250	Crediti v/Stato per account quota fabbisogno sanitario regionale standard									
ABA260	Crediti v/Stato per finanziamento sanitario aggiuntivo corrente									
ABA270	Crediti v/Stato - altri:									
	CREDITI V/STATO - INVESTIMENTI									
ABA280	Crediti v/Stato per finanziamenti per investimenti:	285.913,15							285.913,15	
									
	CREDITI VISTATO - RICERCA									
ABA300	Crediti v/Stato per ricerca corrente - Ministero della Salute									
ABA310	Crediti v/Stato per ricerca finalizzata - Ministero della Salute									
ABA320	Crediti v/Stato per ricerca - altre Amministrazioni centrali									
ABA330	Crediti v/Stato per ricerca - finanziamenti per investimenti									
ABA340	CREDITI V/PREFETTURE									
	TOTALE CREDITI V/STATO	85.077,71					86.077,71		86.077,71	
		379.390,96							286.513,15	
	CREDITI V/REGIONE O P.A. PER SPESA CORRENTE									
	Crediti v/Regione o P.A. per finanziamento sanitario ordinario corrente									
ABA370	Crediti v/Regione o P.A. per spesa corrente - RPM									
ABA380	Crediti v/Regione o P.A. per spesa corrente - Addizionale IRPEF									
ABA390	Crediti v/Regione o P.A. per quota FSI									
ABA400	Crediti v/Regione o P.A. per mobilità attiva intraregionale									
ABA410	Crediti v/Regione o P.A. per mobilità attiva extraregionale									
ABA420	Crediti v/Regione o P.A. per account quota FSI									
ABA430	Crediti v/Regione o P.A. per finanziamento sanitario aggiuntivo corrente LEA									
ABA440	Crediti v/Regione o P.A. per finanziamento sanitario aggiuntivo corrente extra LEA									
ABA450	Crediti v/Regione o P.A. per spesa corrente - altro									
ABA460	CREDITI V/REGIONE O P.A. PER RICERCA:									
									
	CREDITI V/REGIONE O P.A. PER VERSAMENTI A PATRIMONIO NETTO									
ABA480	Crediti v/Regione o P.A. per finanziamenti per investimenti									
ABA490	Crediti v/Regione o P.A. per incremento fondo dirottaione									
	Crediti v/Regione o P.A. per ripiano perdite:									
ABA500	Crediti v/Regione o P.A. per rimborso perdite									
ABA510	Crediti v/Regione o P.A. per copertura debito al 31/12/2005									
ABA520	Crediti v/Regione o P.A. per sostituzione rimesse da investimenti esercizi precedenti									
	TOTALE CREDITI V/REGIONE O PROVINCIA AUTONOMA	65.645.448,31	3.103.778,87				2.233.967,58		70.513.359,60	

CODICE M.C.D. SP	CREDITI (VALORE NOMIALE)	MOVIMENTI DELL'ESERCIZIO				Valore finale al 31/12 per l'ultimo da emettere
		Valore Iniziale	Incrementi	Decrementi	Valore finale	
ABAS00	CREDITI VICINIUMI	29.000,60	3.895,38			32.695,98
					
	CREDITI VIAGGERIE SANITARIE PUBBLICHE DELLA REGIONE					
ABAS60	Credito v/Azienda sanitaria pubblica della Regione - mobilità in compensazione					
ABAS70	Credito v/Azienda sanitaria pubblica della Regione - mobilità non in compensazione					
ABAS80	Credito v/Azienda sanitaria pubblica della Regione - altre previdenze	3.086.630,90	1.119.234,83			9.205.865,73
ABAS90	Azienda quota FSE da distribuire					
ABAS00	CREDITI VIAGGERIE SANITARIE PUBBLICHE FUORI REGIONE	155,05	546,34			702,00
	TOTALE CREDITI VIAGGERIE SANITARIE PUBBLICHE	8.088.788,56	1.119.781,17			9.206.567,73
	CREDITI V/SOCIETA' PARTECIPATE E/O ENTI DIPENDENTI					
ABAS20	Crediti v/enti regionali					
					
ABAS30	Crediti v/soprintendenze gestionali					
					
ABAS40	Crediti v/altre partecipate					
					
ABAS50	CREDITI V/ERARIO	1.112.541,00				1.112.541,00
					
	CREDITI V/ALTRI					
ABAS70	Crediti v/crediti prestat	6.961.702,62	1.091.218,53			8.052.921,15
ABAS80	Crediti v/gestioni liquidatorie					
					
ABAS90	Crediti v/enti soggetti pubblici	755.245,22		670.167,51		85.077,71
					
ABAS90	Crediti v/enti soggetti pubblici per ricerca					
					
ABAS70	Altri crediti diversi	3.823.816,43		41.482,04		3.782.334,39
					

CODICE MOD. SP	CREDITI	VALORE NOMINALE DEI CREDITI AL 31/12/XX PER ANNO DI FORMAZIONE				
		Anno X-4 e precedenti	Anno X-3	Anno X-2	Anno X-1	Anno X
	CREDITI VISTATO - PARTE CORRENTE					
	Crediti v/Stato per spese correnti e servizi					
ABA170	Crediti v/Stato per spese correnti - Istruzione e scuola del D.Lgs 56/2000					
ABA120	Crediti v/Stato per spese correnti - FSN					
ABA126	Crediti v/Stato per mobilità attiva internazionale					
ABA140	Crediti v/Stato per mobilità attiva internazionale standard					
ABA150	Crediti v/Stato per accento quota Bibliologia sanitaria regionale					
ABA160	Crediti v/Stato per finanziamento sanitario aggiuntivo corrente					
ABA170	Crediti v/Stato - altri					
ABA170	Crediti v/Stato per spese correnti - altro					
ABA180	CREDITI VISTATO - INVESTIMENTI	285.913,15	285.913,15	285.913,15	285.913,15	
					
	CREDITI VISTATO - RICERCA					
ABA300	Crediti v/Stato per ricerca corrente - Ministero della Salute					
ABA310	Crediti v/Stato per ricerca finalizzate - Ministero della Salute					
ABA320	Crediti v/Stato per ricerca - altre Amministrazioni centrali					
ABA330	Crediti v/Stato per ricerca - finanziamenti per investimenti					
ABA340	CREDITI V/PREFETTURE					
	TOTALE CREDITI VISTATO	23.352,47	85.077,71	85.077,71	85.077,71	
	CREDITI V/REGIONE O P.A. PER SPESE CORRENTE					
ABA370	Crediti v/Regioni e P.A. per finanziamento sanitario ordinato corrente					
ABA370	Crediti v/Regioni e P.A. per spese correnti - IRAP					
ABA380	Crediti v/Regioni e P.A. per spese correnti - Addizionale IRPEF					
ABA380	Crediti v/Regioni e P.A. per quote FSN					
ABA410	Crediti v/Regioni e P.A. per mobilità attiva internazionale					
ABA420	Crediti v/Regioni e P.A. per accento quota FSN					
ABA430	Crediti v/Regioni e P.A. per finanziamento sanitario aggiuntivo corrente LEA	81.003.425,81	69.702.318,88	62.210.132,35	59.898.070,63	62.989.849,50
ABA440	Crediti v/Regioni e P.A. per finanziamento sanitario aggiuntivo corrente extra LEA					
ABA450	Crediti v/Regioni e P.A. per spese correnti - altro					
ABA460	CREDITI V/REGIONE O P.A. PER RICERCA					
					
	CREDITI V/REGIONE O P.A. PER INVESTIMENTI E PATRIMONIO NETTO					
ABA480	Crediti v/Regioni e P.A. per finanziamenti per investimenti	5.500.000,00	5.500.000,00	5.500.000,00	5.500.000,00	5.500.000,00
ABA490	Crediti v/Regioni e P.A. per incremento fondo dotazione					
ABA500	Crediti v/Regioni e P.A. per ripiano perdite					
ABA510	Crediti v/Regioni e P.A. per ripiano perdite					
ABA510	Crediti v/Regioni e P.A. per coperture abiliti al 31/12/2000	445.565,30	3.570,87	7.035.243,00	4.257.377,88	2.023.510,30
ABA500	Crediti v/Regioni e P.A. per ricostruzione riserva da investimenti esercizi precedenti					
	TOTALE CREDITI V/REGIONE O PROVINCIA AUTONOMA					

CODICE MOD. SP	CREDITI	VALORE NOMINALE DEI CREDITI AL 31/12/X PER ANNO DI FORMAZIONE				
		Anno X-4 e precedenti	Anno X-3	Anno X-2	Anno X-1	Anno X
ABA030	CREDITI VICIUMIUMI	9.479,53	9.479,53	9.479,53	29.000,60	32.695,98
					
	CREDITI VIAZIENZE SANITARIE PUBBLICHE DELLA REGIONE					
ABA060	Crediti v/Aziende sanitarie pubbliche della Regione - mobilità in compensazione					
ABA070	Crediti v/Aziende sanitarie pubbliche della Regione - mobilità non in compensazione					
ABA080	Crediti v/Aziende sanitarie pubbliche della Regione - altre prestazioni	8.544.931,39	8.985.214,70	9.086.630,90	9.205.865,73	
ABA090	Accounti quote IPR da distribuire					
ABA099	CREDITI VIAZIENZE SANITARIE PUBBLICHE FUORI REGIONE	155,06	155,06	155,06	155,06	702,00
	TOTALE CREDITI VIAZIENZE SANITARIE PUBBLICHE					
	CREDITI V/SOCIETA' PARTECIPATE E/O ENTI DIPENDENTI					
ABA120	Crediti v/enti regionali					
					
ABA130	Crediti v/partecipazioni gestionali					
					
ABA140	Crediti v/altre partecipazioni					
					
ABA150	CREDITI V/ERARIO					1.112.541,00
					
	CREDITI V/ALTRI					
ABA170	Crediti v/affiliati privati	5.230.014,71	6.949.657,74	6.961.702,92	7.348.249,48	8.052.971,15
ABA180	Crediti v/participazioni liquidatorie					
					
ABA190	Crediti v/alti soggetti pubblici	680.708,45	783.291,63	734.839,70	755.245,22	87.077,71
					
ABA200	Crediti v/alti soggetti pubblici per riserva					
					
ABA210	Altri crediti diversi	3.893.774,64	3.822.655,36	4.642.209,68	3.822.816,43	3.782.334,39
					

CODICE MOD. SP	CREDITI	VALORE NETTO DEI CREDITI AL 31/12/1X		
		Entro 12 mesi	Tra 1 e 5 anni	Oltre 5 anni
	CREDITI VISTATO - PARTE CORRENTE			
	Crediti v/Stato per spesa corrente e accenti			
ABA210	Crediti v/Stato per spesa corrente - Integrazione a norma del D.Lvo. 56/2000			
ABA220	Crediti v/Stato per spesa corrente - FSN			
ABA230	Crediti v/Stato per mobilità attiva intragiornale			
ABA240	Crediti v/Stato per mobilità attiva internazionale			
ABA250	Crediti v/Stato per accenti quota Mobilità semplice regionale standard			
ABA260	Crediti v/Stato per finanziamento ambulatori aggiuntivo corrente			
ABA270	Crediti v/Stato - altre			
	CREDITI VISTATO - INVESTIMENTI			
ABA290	Crediti v/Stato per finanziamenti per investimenti		285.913,15	
			
	CREDITI VISTATO - RICERCA			
ABA300	Crediti v/Stato per ricerca corrente - Ministero della Salute			
ABA310	Crediti v/Stato per ricerca finalizzata - Ministero della Salute			
ABA320	Crediti v/Stato per ricerca - altre Amministrazioni centrali			
ABA330	Crediti v/Stato per ricerca - finanziamenti per investimenti			
ABA340	CREDITI V/RIPIETTURE			
	TOTALE CREDITI VISTATO			
	CREDITI V/RIFUGIONE O P.A. PER SPESA CORRENTE			
	Crediti v/Rifugione o P.A. per finanziamento sanitario ordinario corrente			
ABA370	Crediti v/Rifugione o P.A. per spesa corrente - IRAP			
ABA380	Crediti v/Rifugione o P.A. per spesa corrente - Addizionale IRPEF			
ABA390	Crediti v/Rifugione o P.A. per quota FSR			
ABA400	Crediti v/Rifugione o P.A. per mobilità attiva intragiornale			
ABA410	Crediti v/Rifugione o P.A. per mobilità attiva extragiornale			
ABA420	Crediti v/Rifugione o P.A. per accenti quota FSR			
ABA430	Crediti v/Rifugione o P.A. per finanziamento sanitario aggiuntivo - corrente LEA			
ABA440	Crediti v/Rifugione o P.A. per finanziamento sanitario aggiuntivo - corrente extra LEA			
ABA450	Crediti v/Rifugione o P.A. per spesa corrente - altre			
ABA460	CREDITI V/RIFUGIONE O P.A. PER RICERCA			
			
	CREDITI V/RIFUGIONE O P.A. PER VERGAMENTI A PATRIMONIO NETTO			
ABA480	Crediti v/Rifugione o P.A. per finanziamenti per investimenti		5.500.000,00	
ABA490	Crediti v/Rifugione o P.A. per investimento fondo distizione			
	Crediti v/Rifugione o P.A. per ripiano perdite			
ABA500	Crediti v/Rifugione o P.A. per ripiano perdite			
ABA510	Crediti v/Rifugione per copertura danno al 31/12/2005			
ABA520	Crediti v/Rifugione o P.A. per riacquisizione ricerca da investimenti - mercati primari		2.023.410,30	
	TOTALE CREDITI V/RIFUGIONE O PRODUZIONE AUTONOMA			
			
	TOTALE CREDITI VISTATO	19.204.408,20	41.539.855,15	2.181.546,15

CODICE MCO_SP	CREDITI	VALORE NETTO DEI CREDITI AL 31/12/2X PER SCADENZA		
		Entro 12 mesi	Tras 1 e 5 anni	Oltre 5 anni
ABA038	CREDITI V/COMUNI	23.216,45	9.479,53	
			
	CREDITI VIAZIENDE SANITARIE PUBBLICHE DELLA REGIONE			
ABA040	Crediti v/Aziende sanitarie pubbliche della Regione - mobilità in compensazione			
ABA078	Crediti v/Azienda sanitaria pubblica della Regione - mobilità non in compensazione			
ABA080	Crediti v/Aziende sanitarie pubbliche della Regione - altre prestazioni	220.651,03		8.985.214,70
ABA090	Accanto quote FSR da distribuire			
ABA100	CREDITI VIAZIENDE SANITARIE PUBBLICHE FUORI REGIONE	548,34	155,06	
	TOTALE CREDITI VIAZIENDE SANITARIE PUBBLICHE			
	CREDITI V/SOCIETA' PARTECIPATE E/O DATI DIPENDENTI			
ABA020	Crediti v/enti regionali			
			
ABA030	Crediti v/operimentazioni gestionali			
			
ABA040	Crediti v/altro partecipate			
			
ABA050	CREDITI V/IBANDO			
			
	CREDITI V/ALTR		1.091.218,53	6.961.702,62
ABA070	Crediti v/illimitati privati			
ABA080	Crediti v/gestioni liquidazione			
			
ABA090	Crediti v/alti soggetti pubblici		85.077,71	
			
ABA700	Crediti v/alti soggetti pubblici per riserva			
			
ABA710	Altri crediti diversi		3.792.334,39	
			

CRED01 – Svalutazione crediti iscritti nell'attivo circolante.

CRED01 – NO	Nel corso dell'esercizio non sono state effettuate svalutazioni di crediti iscritti nell'attivo circolante.

Altre informazioni relative ai crediti.

Informazione	Caso presente in azienda?		Se sì, illustrare
CRED02 – Gravami. Sui crediti dell'azienda vi sono gravami quali pignoramenti ecc?	NO	-	
CRED03 – Cartolarizzazioni. L'azienda ha in atto operazioni di cartolarizzazione dei crediti?	NO	-	
CRED04 – Altro. Esistono altre informazioni che si ritiene necessario fornire per soddisfare la regola generale secondo cui "Se le informazioni richieste da specifiche disposizioni di legge non sono sufficienti a dare una rappresentazione veritiera e corretta, si devono fornire le informazioni complementari necessarie allo scopo" (art 2423 cc)?	NO	-	

Altre informazioni relative alle attività finanziarie che non costituiscono immobilizzazioni

Informazione	Caso presente in azienda?		Se sì, illustrare
AF01 – Gravami. Sulle attività finanziarie che non costituiscono immobilizzazioni vi sono gravami quali pegni, pignoramenti ecc?	NO	-	
AF02 – Contenzioso con iscrizione in bilancio. Sulle attività finanziarie che non costituiscono immobilizzazioni iscritte in bilancio sono in corso contenziosi con altre aziende sanitarie, con altri enti pubblici o con soggetti privati?	NO	-	
AF03 – Contenzioso senza iscrizione in bilancio. Esistono attività finanziarie che non costituiscono immobilizzazioni non iscritte nello stato patrimoniale perché non riconosciute come proprietà dell'azienda in seguito a contenziosi in corso con altre aziende sanitarie, con altri enti pubblici o con soggetti privati?	NO	-	
AF04 – Altro. Esistono altre informazioni che si ritiene necessario fornire per soddisfare la regola generale secondo cui "Se le informazioni richieste da specifiche disposizioni di legge non sono sufficienti a dare una rappresentazione veritiera e corretta, si devono fornire le informazioni complementari necessarie allo scopo" (art 2423 cc)?	NO		

CODICE MOD. SP	DISPONIBILITÀ - LIQUIDE	Valore Iniziale	MOVIMENTI DELL'ESERCIZIO		Valore Finale
			Incrementi	Decrementi	
ABA768	Cassa	16.311,68	5.142,72		21.455,41
ABA778	Istituti Bancari	7.601.714,31	74.844,88		7.676.559,19
ABA788	Tirocinio Unico				
ABA798	Conto corrente postale	2.235.654,72			2.235.654,72

CODICE MOD. CE	RATI ATTIVI	Importo	di cui oltre 12 mesi
	DETTAGLIO A LIVELLO DI CODICE IN RICAMPO CE		

CODICE MOD. CE	RISCONTI ATTIVI	Importo	di cui oltre 12 mesi
	DETTAGLIO A LIVELLO DI CODICE IN COSTO CE	489.105,06	489.105,06

DL01 – Fondi vincolati.

DL01 – NO	Le disponibilità liquide non comprendono fondi vincolati.

Altre informazioni relative alle disponibilità liquide.

Informazione	Caso presente in azienda?		Se sì, illustrare
	-	SI	
DL02 – Gravami. Sulle disponibilità liquide dell'azienda vi sono gravami quali pignoramenti ecc?	-	SI	Sul c/c postale e bancario
DL03 – Altro. Esistono altre informazioni che si ritiene necessario fornire per soddisfare la regola generale secondo cui "Se le informazioni richieste da specifiche disposizioni di legge non sono sufficienti a dare una rappresentazione veritiera e corretta, si devono fornire le informazioni complementari necessarie allo scopo" (art 2423 cc)?	NO	-	

Altre informazioni relative a ratei e risconti attivi.

Informazione	Caso presente in azienda?		Se sì, illustrare
RR01 – Esistono altre informazioni che si ritiene necessario fornire per soddisfare la regola generale secondo cui “Se le informazioni richieste da specifiche disposizioni di legge non sono sufficienti a dare una rappresentazione veritiera e corretta, si devono fornire le informazioni complementari necessarie allo scopo” (art 2423 cc)?	NO	-	

PATRIMONIO NETTO	
CODICE MOD. SP	
PA0000	FONDO DI DOTAZIONE
PA0010	FINANZIAMENTI PER INVESTIMENTI
PA0020	Finanziamenti per beni di prima destinazione
PA0030	Finanziamenti da Stato per investimenti
PA0040	Finanziamenti da Stato per investimenti - art. 20 legge 47/1998
PA0050	Finanziamenti da Stato per investimenti - riserva
PA0060	Finanziamenti da Stato per investimenti - altro
PA0070	Finanziamenti da Regione per investimenti
PA0080	Finanziamenti da altri soggetti pubblici per investimenti
PA0090	Finanziamenti per investimenti da verifica contributi in conto esercizio
PA0100	AL TRE RESERVE
PA0110	Riserva da rivalutazioni
PA0120	Riserva da plusvalenze da successioni
PA0130	Contributi da università
PA0140	Riserva da cifre di esercizio identifiati ad investimenti
PA0150	Riserva diretta
PA0170	CONTRIBUTI PER RIMBORSO PERDITE
PA0190	Contributi per rimborso debiti al 31/12/2008
PA0200	Contributi per riabilitazione risorse da investimenti esercizi precedenti
PA0210	Altri
PA0220	UTILI (PERDITE) PORTATI A NUOVO
PA0230	UTILE (PERDITA) D'ESERCIZIO
PA0299	TOTALE PATRIMONIO NETTO

MOVIMENTI DELL'ESERCIZIO						Consistenza finale
Consistenza iniziale	Giocanti e Riclassificazioni	Assegnazioni nel corso dell'esercizio	Utilizzi per sterilizzazioni nel corso dell'esercizio	Altre variazioni (+/-)	Risultato d'esercizio (+/-)	
12.224.432,14	-	-	-	1.841.983,89	-	12.224.432,14
18.299.903,71	-	-	-	273.864,36	-	18.357.949,91
3.593.241,25	-	-	-	273.356,35	-	3.319.884,90
3.593.241,25	-	-	-	2.100.000,00	-	3.319.884,90
13.562.733,11	-	-	-	491.462,88	-	13.462.733,11
1.143.929,35	-	-	-	-	-	1.575.331,50
-	3.009.134,88	-	-	3.009.134,88	-	-
-	-	-	-	-	-	-
-	3.009.134,88	-	-	3.009.134,88	-	-
-	73.316.893,25	-	-	11.086.945,76	-	84.812.855,00
-	30.189.924,21	-	-	-	-	35.219.132,08
-	69.973.946,73	-	-	16.447.050,43	-	91.449.605,01

RIFLUCCO DELLE UTILIZZAZIONI EFFETTUATE NEI TRE PRECEDENTI ESERCIZI		
Consistenza perdite	Sterilizzazioni	Altre modificazioni
-	-	-
-	-	-
-	-	-

DETTAGLIO FINANZIAMENTI PER INVESTIMENTI RICEVUTI NEGLI ULTIMI TRE ESERCIZI	
CODICE MOD. SP	
PA0020	Per beni di prima destinazione
PA0030	- assegnati in data antecedente al 1/1/0-2
PA0030	- assegnati a partire dal 1/1/0-2 (dettagliare)
PA0030	Da Stato
PA0030	- assegnati in data antecedente al 1/1/0-2
PA0030	- assegnati a partire dal 1/1/0-2 (dettagliare)
PA0030	Da Regione
PA0030	- assegnati in data antecedente al 1/1/0-2
PA0030	- assegnati a partire dal 1/1/0-2 (dettagliare)
PA0030	Per investimenti da politica contributiva in merito esercizio
PA0030	- assegnati in data antecedente al 1/1/0-2
PA0030	- assegnati a partire dal 1/1/0-2 (dettagliare)

INFORMAZIONI						MOVIMENTI DELL'ESERCIZIO					
Visibilità e dettaglio	Esercizio di assegnazione	Esercizio del provvedimento	Destinazione (tipologia di beni acquisiti)	Consistenza all'inizio dell'esercizio	Giocanti e Riclassificazioni	Assegnazioni nel corso dell'esercizio	Utilizzo a fronte di sterilizzazioni nel corso dell'esercizio	Altre variazioni (+/-)	Consistenza finale	di cui rimborsi	di cui investimenti
-	-	-	-	3.009.134,88	-	-	-	273.356,36	3.319.884,90	-	-
-	-	-	-	3.593.241,25	-	-	-	273.864,36	3.319.884,90	-	-
-	-	-	-	13.462.733,11	-	-	-	2.100.000,00	11.462.733,11	-	-
-	-	-	-	13.462.733,11	-	-	-	2.100.000,00	11.462.733,11	-	-
-	-	-	-	16.447.050,43	-	-	-	-	16.447.050,43	-	-

PN01 – Donazioni e lasciti vincolati ad investimenti

PN 01 – SI	Nell'esercizio non sono state rilevate donazioni e lasciti vincolati ad investimenti.

PN02 – Fondo di dotazione

PN02 – NO	Il fondo di dotazione non ha subito variazioni rispetto all'esercizio precedente.

Altre informazioni relative al patrimonio netto

Informazione	Caso presente in azienda?		Se sì, illustrare
	NO	-	
PN03 – Altro. Esistono altre informazioni che si ritiene necessario fornire per soddisfare la regola generale secondo cui "Se le informazioni richieste da specifiche disposizioni di legge non sono sufficienti a dare una rappresentazione veritiera e corretta, si devono fornire le informazioni complementari necessarie allo scopo" (art 2423 cc)?	NO	-	

CODICE MOD. SP	FONDO RISCHI E ONERI	Consistenza iniziale	Accantonamenti dell'esercizio	Reclassifiche dell'esercizio	Utilizzi	Valore finale
	FONDI PER IMPOSTE, ANCHE DEFERITE					
PR1A09	FONDI PER RISCHI	1.742.614,58	5.052.000,00	-	2.667.491,58	4.127.123,00
PR1A10	Fondo rischi per tasse chiavi e oneri processuali	1.517.291,78	4.500.000,00	-	2.514.496,81	3.502.794,97
PR1A11	Fondo rischi per contenzioso passivo dipendente	225.322,80	552.000,00	-	152.994,77	624.328,03
PR1A12	Fondo rischi connessi all'esercizio di prestazioni sanitarie da privato	-	-	-	-	-
PR1A13	Fondo rischi per copertura diretta dei rischi (interassicurazioni)	364.451,46	-	-	168.714,99	195.736,47
PR1A14	Altri fondi rischi	-	-	-	-	-
	FONDI DA DISTRIBUIRE					
PR1A15	FSR vincolato da distribuire	-	-	-	-	-
PR1A16	FSR vincolato da distribuire	-	-	-	-	-
PR1A17	Fondo per opzioni finanziarie progressivi	-	-	-	-	-
PR1A18	Fondo finanziamento unitario oggettivo corrente LEA	-	-	-	-	-
PR1A19	Fondo finanziamento unitario oggettivo corrente LEA	-	-	-	-	-
PR1A20	Fondo finanziamento per ricerca	-	-	-	-	-
PR1A21	Fondo finanziamento per investimenti	-	-	-	-	-
PR1A22	QUOTE INUTILIZZATE CONTRIBUTI	-	-	-	-	-
PR1A23	Quote inutilizzate contributi da Regione e Prov. Aut. per quota F.S. vincolato	-	-	-	-	-
PR1A24	Quote inutilizzate contributi richiesti da soggetti pubblici (extra fondo)	-	-	-	-	-
PR1A25	Quote inutilizzate contributi per ricerca	-	-	-	-	-
PR1A26	Quote inutilizzate contributi richiesti da privati	-	-	-	-	-
PR1A27	ALTRI FONDI PER ONERI E SPESE	283.263,44	1.434.876,72	-	-	4.538.894,78
PR1A28	Fondi integrativi pensione	2.320.226,10	500.528,48	-	-	2.820.754,58
PR1A29	Fondo rimborsi contrattuali personale dipendente	283.263,44	1.434.876,72	-	-	1.718.140,16
PR1A30	Fondo rimborsi contrattuali MMG - P.L. - MCA	-	-	-	-	-
PR1A31	Fondo rimborsi contrattuali Medici SUMA	-	-	-	-	-
PR1A32	Altri fondi per oneri e spese	-	-	-	-	-
	TOTALE FONDI RISCHI E ONERI	9.909.599,03	6.486.876,72	-	2.667.491,58	8.861.754,21

Altre informazioni relative a fondi rischi e oneri.

Informazione	Caso presente in azienda?	Se sì, illustrare
FR01. Con riferimento ai rischi per i quali è stato costituito un fondo, esiste la possibilità di subire perdite addizionali rispetto agli ammontari stanziati?	NO	
FR02. Esistono rischi probabili, a fronte dei quali non è stato costituito un apposito fondo per l'impossibilità di formulare stime attendibili?	NO	
FR03. Esistono rischi (né generici, né remoti) a fronte dei quali non è stato costituito un apposito fondo perché solo possibili, anziché probabili? Da tali rischi potrebbero scaturire perdite significative?	NO	
FR04 – Altro. Esistono altre informazioni che si ritiene necessario fornire per soddisfare la regola generale secondo cui "Se le informazioni richieste da specifiche disposizioni di legge non sono sufficienti a dare una rappresentazione veritiera e corretta, si devono fornire le informazioni complementari necessarie allo scopo" (art 2423 cc)?	NO	

CODICE MOD. SP	TRATTAMENTO DI FINE RAPPORTO	Consistenza iniziale	Accantonamenti dell'esercizio	Utilizzi dell'esercizio	Valore finale
PCA000	Fondo per premi operosità medici SUMAI	1.438.183,24	250.000,00	242.558,10	1.445.625,15
	TOTALE TRATTAMENTO DI FINE RAPPORTO	1.438.183,24	250.000,00	242.558,10	1.445.625,15

Altre informazioni relative a trattamento di fine rapporto.

Informazione	Caso presente in azienda?	Se sì, illustrare
TR01 - Altro. Esistono altre informazioni che si ritiene necessario fornire per soddisfare la regola generale secondo cui "Se le informazioni richieste da specifiche disposizioni di legge non sono sufficienti a dare una rappresentazione veritiera e corretta, si devono fornire le informazioni complementari necessarie allo scopo" (art 2423 cc)?	NO	

CODICE MOD. SP	DEBITI	Valore iniziale	MOVIMENTI DELL'ESERCIZIO		Valore finale	di cui per fatture da ricevere	di cui per acquisti di beni (scritti tra le immobilizzazioni)
			Incrementi	Decrementi			
PDAA00	IMPIEGHI PASSIVI						
	DEBITI VISTATO						
PDAA02	Debiti v/Stato per mobilità passiva extravergine						
PDAA03	Debiti v/Stato per mobilità passiva internazionale						
PDAA04	Acconto quota FSE v/Stato						
PDAA05	Debiti v/Stato per restituzioni finanziamenti - per ritardo						
PDAA06	Altri debiti v/dato						
PDAB00	DEBITI VERSO REGIONE O PROVINCIA AUTONOMA						
PDAB01	Debiti v/Regione o Provincia Autonoma per finanziamenti	1.176.134,23	1.374.482,78		2.550.617,01		
PDAB02	Debiti v/Regione o Provincia Autonoma per mobilità passiva internazionale						
PDAB03	Acconto quota FSE da Regione o Provincia Autonoma						
PDAB04	Altri debiti v/Regione o Provincia Autonoma						
PDAC00	DEBITI V/COMUNI	365,00	320,32		685,32		
PDAD00	DEBITI VALORIZZAZIONE SANITARE PUBBLICHE DELLA REGIONE						
PDAD01	Debiti v/Aziende sanitarie pubbliche della Regione - per quota FFR						
PDAD02	Debiti v/Aziende sanitarie pubbliche della Regione - finanziamento sanitario aggiunto comparto LEA						
PDAD03	Debiti v/Aziende sanitarie pubbliche della Regione - finanziamento sanitario aggiunto comparto extra LEA						
PDAD04	Debiti v/Aziende sanitarie pubbliche della Regione - mobilità in compensazione						
PDAD05	Debiti v/Aziende sanitarie pubbliche della Regione - mobilità non in compensazione	56.318,10	56.318,10				
PDAD06	Debiti v/Aziende sanitarie pubbliche della Regione - altri						
PDAD07	Debiti v/Aziende sanitarie pubbliche della Regione - altri	1.719.753,71	597.348,08		2.317.101,79		
PDAD08	Debiti v/Aziende sanitarie pubbliche della Regione per versamenti v/patrimonio netto						
PDAD09	TOTALE DEBITI VALORIZZAZIONE SANITARE PUBBLICHE	1.776.071,81	541.029,98		2.317.101,79		
PDAE00	DEBITI V/SOCIETA' PARTECIPATE E/O ENTI DIPENDENTI						
PDAE01	Debiti v/enti regionali						
PDAE02	Debiti v/organizzazioni gestionali						
PDAE03	Debiti v/enti partecipate						
PDAG00	DEBITI V/PROVVISORI						
PDAG01	Debiti verso impiegati (previsti accreditati e concessionali) di cui: -	136.655.357,32	9.726.374,10	3.893.512,58	142.488.016,84		
PDAG02	Debiti verso impiegati (previsti accreditati e concessionali) di cui: -	24.553.317,92		3.893.512,58	20.659.805,34		
PDAG03	Debiti verso altri fornitori	112.102.639,40	9.298.174,96		121.400.814,36		
PDAL00	DEBITI V/ISTITUTO TESORIERE	48.640.882,78	747.882,18		49.388.764,96		
PDAL01	Debiti tributari	8.897.798,27	15.909.933,65		24.807.731,92		
PDAL02	Debiti tributari						
PDAL03	DEBITI V/ENTI PREVIDENZIALI, ASSISTENZIALI E SICUREZZA SOCIALE	3.953.368,30			3.953.368,30		
PDAM00	DEBITI V/ALTRI	13.549.383,57	1.864.082,46		14.603.456,42		
PDAM01	Debiti v/valori finanziari						
PDAM02	Debiti v/obbligazioni	9.792.229,16	473.332,85		10.225.561,51		
PDAM03	Debiti v/obbligazioni						
PDAM04	Altri debiti diversi	3.797.154,81	880.700,10		4.377.874,91		

DETTAGLIO DEBITI INTRAREGIONALI PER SINGOLA AZIENDA	Mobilità in compensazione	Mobilità non in compensazione	Altre prestazioni
Debiti verso ASP COSENZA			2.137.697,44
Debiti verso ASP VIBO VALENTIA			611,67
Debiti verso A.O. BIANCHI-RELACRINO-MORELLI (RC)			30.060,10
Debiti verso ASP REGGIO CALABRIA			1194,87
Debiti verso A.O. PUGLIESE CIACCO			142.028,72
Debiti verso ASP CATANZARO			2.200,92
Debiti verso A.O COSENZA			2.694,81
Debiti verso FONDAZIONE T. CAMPANELLA			

DB01 – Transazioni

DB01 – SI	I debiti verso fornitori sono sottoposti a procedure di transazione regionali.

Altre informazioni relative a debiti.

Informazione	Caso presente in azienda?		Se sì, illustrare
	NO		
DB02 - Altro. Esistono altre informazioni che si ritiene necessario fornire per soddisfare la regola generale secondo cui "Se le informazioni richieste da specifiche disposizioni di legge non sono sufficienti a dare una rappresentazione veritiera e corretta, si devono fornire le informazioni complementari necessarie allo scopo" (art 2423 cc)?	NO		

CODICE MOD. CE	RATEI PASSIVI	Importo	di cui oltre 12 mesi
	<i>DETTAGLIO A LIVELLO DI CODICE DI COSTI CE</i>		
	...		
	...		

CODICE MOD. CE	RISCONTI PASSIVI	Importo	di cui oltre 12 mesi
	<i>DETTAGLIO A LIVELLO DI CODICE DI RICAVI CE</i>		
	...		
	...		

Altre informazioni relative a ratei e risconti passivi.

Informazione	Caso presente in azienda?		Se sì, illustrare
	NO		
RP01 – Altro. Esistono altre informazioni che si ritiene necessario fornire per soddisfare la regola generale secondo cui "Se le informazioni richieste da specifiche disposizioni di legge non sono sufficienti a dare una rappresentazione veritiera e corretta, si devono fornire le informazioni complementari necessarie allo scopo" (art 2423 cc)?	NO		

14. Conti d'ordine

CODICE MOD. SP	CONTI D'ORDINE	Valore iniziale	Incrementi	Decrementi	Valore finale
PFA000	F.1) CANONI DI LEASING ANCORA DA PAGARE				
PFA010	F.2) DEPOSITI CAUZIONALI	11.606,83		1.770,00	9.836,83
PFA020	F.3) BENI IN COMODATO				
PFA030	F.4) ALTRI CONTI D'ORDINE				
	<i>Canoni di leasing a scadere</i>				
	<i>Depositi cauzionali</i>	11.606,83		1.770,00	9.836,83
	<i>Beni di terzi presso l'Azienda</i>				
	<i>Garanzie prestate (fideiussioni, avalli, altre garanzie personali e reali)</i>				
	<i>Garanzie ricevute (fideiussioni, avalli, altre garanzie personali e reali)</i>				
	<i>Beni in contenzioso</i>				
	<i>Altri impegni assunti</i>				
	...				

Altre informazioni relative a conti d'ordine.

Informazione	Caso presente in azienda?	Se si, illustrare
CO01. Sono state attivate operazioni di project finance?	NO	
CO02. Esistono beni dell'Azienda presso terzi (in deposito, in pegno o in comodato)?	NO	
CO03 – Altro. Esistono altre informazioni che si ritiene necessario fornire per soddisfare la regola generale secondo cui "Se le informazioni richieste da specifiche disposizioni di legge non sono sufficienti a dare una rappresentazione veritiera e corretta, si devono fornire le informazioni complementari necessarie allo scopo" (art 2423 cc)?	NO	

Altre informazioni relative a proventi e ricavi diversi.

Informazione	Caso presente in azienda?	Se sì, illustrare
PR01. Sono state rilevate significative variazioni rispetto all'esercizio precedente?	NO	

CODICE MOD. CE	DETTAGLIO RICAVI PER PRESTAZIONI SANITARIE IN MOBILITA'	Azienda ...	Azienda ...	Azienda ...	Azienda ...	Azienda ...	TOTALE
AA0000	RICAVI DA MOBILITA' SANITARIA EXTRAREGIONALE (A)	2.889.882,46					2.889.882,46
AA0000	Prestazioni di ricovero	2.343.053,00					2.343.053,00
AA0000	Prestazioni di specialistica ambulatoriale	300.484,21					300.484,21
AA0000	Prestazioni di poliedrica medicinale e strumentale						
AA0000	Prestazioni di fisio F						
AA0000	Prestazioni servizi MMG, P.A. Codici, assistenza	345.705,25					345.705,25
AA0000	Prestazioni servizi farmaceutici (interventive)						
AA0000	Prestazioni farmaci						
AA0000	Prestazioni trasporto ambulanza ad alto costo						
AA0000	Altre prestazioni sanitarie e socio sanitarie						
AA0000	RICAVI DA MOBILITA' SANITARIA EXTRAREGIONALE (B)	2.088.543,32					2.088.543,32
AA0000	Prestazioni di ricovero	1.178.075,62					1.178.075,62
AA0000	Prestazioni di specialistica ambulatoriale	142.529,26					142.529,26
AA0000	Prestazioni di poliedrica medicinale e strumentale	172.795,41					172.795,41
AA0000	Prestazioni di fisio F	104.184,05					104.184,05
AA0000	Prestazioni servizi MMG, P.A. Codici, assistenza	179.921,05					179.921,05
AA0000	Prestazioni servizi farmaceutici (interventive)	70.983,49					70.983,49
AA0000	Prestazioni farmaci						
AA0000	Prestazioni trasporto ambulanza ad alto costo						
AA0000	Altre prestazioni sanitarie e socio-sanitarie						
AA0000	Ricavi per servizio di accompagnamento e cultura clinica	240.054,44					240.054,44
AA0000	Ricavi per affiliazione IUPA TIC						
	TOTALE RICAVI DA MOBILITA' (A+B)	4.978.427,78					
	RICAVI PER PRESTAZIONI OGGETTO DI FATTURAZIONE DIRETTA						
	RICAVI PER PREST. COBETTO DI FATTURA DIRETTA EXTRAORDINARIA (D)						
	TOTALE RICAVI PER PREST. COBETTO DI FATTURAZIONE DIRETTA (C+D)						
	TOTALE RICAVI AZIENDE REGIONE (A+C)						
	TOTALE RICAVI AZIENDE EXTRA REGIONE (B+C)						
	TOTALE RICAVI AZIENDE SANITARIE PUBBLICHE (A+B+C+D)						

CODICE MOD. CE	PRESTAZIONI SANITARIE EROGATE IN REGIME DI RETRIBUZIONE	Valore CE al 31/12/A-1	Valore CE al 31/12/A-1	Variazioni Importo	Variazioni %
BA0000	Ricavi per prestazioni sanitarie intramurales - Area ospedaliera	172,50	172,50		1,00
BA0000	Ricavi per prestazioni sanitarie intramurales - Area ospedaliera	1.101.704,23	912.511,98	189.192,25	0,17
BA0000	Ricavi per prestazioni sanitarie intramurales - Area ospedaliera pubblica				
BA0000	Ricavi per prestazioni sanitarie intramurales - Consulenze (ex art. 98 c.1 lett. c), d) ed art. 101)	385.285,03		385.285,03	1,00
BA0000	Ricavi per prestazioni sanitarie intramurales - Consulenze (ex art. 98 c.1 lett. c), d) ed art. 101)				
BA0000	Ricavi per prestazioni sanitarie intramurales - Altre	326.288,79		326.288,79	1,00
BA0000	Ricavi per prestazioni sanitarie intramurales - Altre (facultative sanitarie pubbliche dirette)	1.413.450,55	912.511,98	500.938,57	0,15
BA0000	Compartecipazione al personale per art. 101 (Area professionale intramurales - Area ospedaliera)	1.038.743,17	747.171,82	291.571,35	0,18
BA0000	Compartecipazione al personale per art. 101 (Area professionale intramurales - Area ospedaliera pubblica)				
BA0000	Compartecipazione al personale per art. 101 (Area professionale intramurales - Consulenze (ex art. 98 c.1 lett. c), d) ed art. 101)	305.375,33	1.519,22	303.856,11	1,00
BA0000	Compartecipazione al personale per art. 101 (Area professionale intramurales - Altre)	254.268,88		254.268,88	1,00
BA0000	Compartecipazione al personale per art. 101 (Area professionale intramurales - Altre (facultative sanitarie pubbliche dirette))				
	TOTALE QUOTE RETRIBUZIONE AL PERSONALE (ESCLUSO IMAF)				
	Indennità di anzianità medio per attività di libera professione				
	IMF relative ad attività di libera professione (intramurales)				
	Costi diretti servizi				
	Costi generali servizi				
	Fondo di partecipazione				
	TOTALE ALTRI COSTI RETRIBUZIONE	746.696,94	648.847,34		0,46

Altre informazioni relative a proventi e ricavi diversi.

Informazione	Caso presente in azienda?	Se sì, illustrare
AS01. Sono state rilevate significative variazioni rispetto all'esercizio precedente?	NO	

AS02 – Costi per prestazioni sanitarie da privato

AS02 – NO	Nell'esercizio non sono stati rilevati disallineamenti tra valore fatturato dalla struttura privata e valore di budget autorizzato dalla Regione.
------------------	---

AS03 – Consulenze, Collaborazioni, Interinale e altre prestazioni di lavoro sanitarie e sociosanitarie

AS03 – SI	Nell'esercizio sono stati rilevati costi per consulenze, collaborazioni, relativamente a quelli dovuti per legge.
------------------	---

DETtaglio ACQUISTI DI BENI SANITARI PER TIPOLOGIA DI DISTRIBUZIONE	
<small>Prodotti farmaceutici ed emoderivati</small>	
Medicinali con AIC, ad eccezione di vaccini ed emoderivati di produzione regionale	
Medicinali senza AIC	
Emoderivati di produzione regionale	
Prodotti dietetici	
TOTALE	

Distribuzione		TOTALE
Diretta	Per conto	
23.939.611,24	-	23.939.611,24
23.863.588,24		23.863.588,24
76.023,00		76.023,00
711.409,60		711.409,60
444.804,62	-	444.804,62
24.384.415,86	-	24.384.415,86

AB01 – Acquisti di beni

AB01 – NO	Ciascuna tipologia di bene, compreso nelle voci relative agli acquisti di beni sanitari e non sanitari, è monitorata attraverso il sistema gestionale del magazzino, che rileva ogni tipologia di movimento, in entrata e in uscita.
AB01 – NO	Alcune tipologie di beni, compresi nelle voci relative agli acquisti di beni sanitari e non sanitari, non sono monitorate attraverso il sistema gestionale del magazzino, ma sono gestiti ... [SPECIFICARE TIPOLOGIA BENI, MODALITÀ DI RILEVAZIONE E IMPORTO]

Altre informazioni relative agli acquisti di beni

Informazione	Caso presente in azienda?		Se sì, illustrare
AB02. Sono stati rilevati costi per acquisto di beni da altre Aziende Sanitarie della Regione? Se sì, di quali tipologie di beni si tratta?	NO		
AB03. Sono state rilevate significative variazioni rispetto all'esercizio precedente?	NO		

CODICE MIO. CE	DETTAGLIO ACQUISTI DI SERVIZI SANITARI IN MOBILITA'	Acquisto ...	Acquisto ...	Acquisto ...	Acquisto ...	Acquisto ...	Acquisto ...	TOTALE
	COSTI DA MOBILITA' SANITARIA INTERREGIONALE (A)	24.712.332,85						24.712.332,85
BA0486	Acquisto servizi sanitari per medicina di base	355.855,81						
BA0490	Acquisto servizi sanitari per medicina di base							
BA0510	Acquisto servizi sanitari per farmacia	285.050,09						285.050,09
BA0520	Acquisto servizi sanitari per farmacia							
BA0580	Acquisto servizi sanitari per assistenza specialistica ambulatoriale	3.507.615,82						3.507.615,82
BA0590	Acquisto servizi sanitari per assistenza specialistica ambulatoriale							
BA0720	Acquisto servizi sanitari per assistenza specialistica							
BA0730	Acquisto servizi sanitari per assistenza specialistica	16.856.063,04						16.856.063,04
BA0750	Acquisto servizi sanitari per assistenza specialistica							
BA0820	Acquisto prestazioni di distribuzione farmaci Fda F	3.701.749,09						3.701.749,09
BA0830	Acquisto prestazioni di distribuzione farmaci Fda F							
BA1060	Acquisto prestazioni farmaci in costruzione da pubblico extra regione							
BA1120	Acquisto prestazioni farmaci in costruzione da pubblico extra regione							
	TOTALE COSTI DA MOBILITA' SANITARIA	27.318.132,26						27.318.132,26
BA0486	Acquisto servizi sanitari per medicina di base	181.413,20						181.413,20
BA0520	Acquisto servizi sanitari per farmacia	486.719,31						486.719,31
BA0580	Acquisto servizi sanitari per assistenza specialistica ambulatoriale	3.546.063,18						3.546.063,18
BA0720	Acquisto servizi sanitari per assistenza specialistica							
BA0730	Acquisto servizi sanitari per assistenza specialistica	20.697.138,88						20.697.138,88
BA0820	Acquisto prestazioni di distribuzione farmaci Fda F	2.149.741,16						2.149.741,16
BA1060	Acquisto prestazioni farmaci in costruzione da pubblico extra regione	43.292,71						43.292,71
BA1120	Acquisto prestazioni farmaci in costruzione da pubblico extra regione	124.723,72						124.723,72
	TOTALE COSTI DA MOBILITA' SANITARIA	32.006.446,11						32.006.446,11
	COSTI PER PRELIEVO COBERTO DI FATTURAZIONE DIRETTA INTERREGIONALE (E)							
	COSTI PER PRELIEVO COBERTO DI FATTURAZIONE DIRETTA INTERREGIONALE (E)							
	COSTI PER PRELIEVO COBERTO DI FATTURAZIONE DIRETTA INTERREGIONALE (E)							
	TOTALE COSTI PER PRELIEVO COBERTO DI FATTURAZIONE DIRETTA INTERREGIONALE (E)							
	TOTALE COSTI AZIENDE REGIONE (A+C)	24.712.332,85						24.712.332,85
	TOTALE COSTI AZIENDE EXTRA REGIONE (B+D)	27.318.132,26						27.318.132,26
	TOTALE COSTI AZIENDE SANITARE PUBBLICHE (A+B+C+D)	52.030.465,11						52.030.465,11

CODICE MOD. CE	DETTAGLIO ACQUISTI IN SERVIZI SANITARI	Valore CE al 31/12/19	Valore CE al 31/12/20-1	Variazioni Impresa	Variazioni %
BA0405	ACQUISTI DI SERVIZI SANITARI - MEDICINA DI BASE	20.972.219,37	20.895.165,57	-	-
BA0405	- di interventi	11.225.584,53	10.710.503,49	515.081,04	0,05
BA0405	Costi per assistenza MMG	3.367.724,93	3.302.550,01	65.174,94	0,02
BA0405	Costi per assistenza PLS	5.077.615,63	3.351.062,89	314.047,26	0,07
BA0405	Costi per assistenza Cure di Assistenza Specialistica	1.179.880,94	1.325.771,40	-	-
BA0405	Altre prestazioni dei servizi, psichiatrici, medici, FTR, etc.	184.413,30	204.627,78	23.264,48	0,13
BA0405	di pubblico (Azienda sanitaria pubblica della Regione) - Modalità intrasoggettiva	25.037.154,07	35.298.390,99	215.106,86	0,01
BA0405	di pubblico (Azienda sanitaria pubblica Estremigiana) - Modalità intrasoggettiva	24.281.384,67	24.059.413,77	208.028,10	0,01
BA0405	di convenienza	289.050,09	274.800,84	14.249,25	0,05
BA0405	di pubblico (Azienda sanitaria pubblica della Regione) - Modalità intrasoggettiva	-	-	-	-
BA0405	di pubblico (Estremigiana)	486.719,31	546.136,32	63.417,01	0,13
BA0405	ACQUISTI DI SERVIZI SANITARI PER ASSISTENZA SPECIALISTICA AMBULATORIALE	20.800.956,51	19.726.538,83	3.139.579,12	0,15
BA0405	di pubblico (Azienda sanitaria pubblica della Regione)	3.507.615,82	4.146.299,76	638.683,94	0,18
BA0405	di pubblico (altri soggetti pubblici della Regione)	3.586.083,18	4.045.963,39	459.880,21	0,13
BA0405	di pubblico (Estremigiana)	4.827.404,53	4.705.576,14	121.828,39	0,03
BA0405	di privato - Moduli RAMA	8.868.852,98	6.830.699,08	2.058.153,94	0,23
BA0405	di privato	-	-	-	-
BA0405	di pubblico (Azienda sanitaria pubblica della Regione) - Modalità intrasoggettiva	-	-	-	-
BA0405	di pubblico (Estremigiana)	8.888.832,98	6.830.699,08	2.018.133,94	0,23
BA0405	di privato per cittadini non residenti - Estremigiana (modalità attiva in compensazione)	10.310.756,18	9.708.888,86	601.867,32	0,06
BA0405	ACQUISTI DI SERVIZI SANITARI PER ASSISTENZA INFORMATICA	-	-	-	-
BA0405	di pubblico (Azienda sanitaria pubblica della Regione)	504.127,22	501.430,14	2.697,08	-
BA0405	di pubblico (altri soggetti pubblici della Regione)	9.806.638,36	9.207.438,72	599.170,24	0,06
BA0405	di pubblico (Estremigiana)	-	-	-	-
BA0405	di privato (intrasoggettiva)	-	-	-	-
BA0405	di pubblico (Azienda sanitaria pubblica della Regione)	4.480.962,09	4.812.234,11	371.272,02	0,08
BA0405	di pubblico (altri soggetti pubblici della Regione)	4.237,81	-	8.237,81	1,00
BA0405	di pubblico (Estremigiana)	4.837.724,28	4.812.234,11	379.509,81	0,08
BA0405	di privato	3.818.038,77	4.044.944,58	226.949,02	0,06
BA0405	di pubblico (Azienda sanitaria pubblica della Regione)	-	-	-	-
BA0405	di pubblico (altri soggetti pubblici della Regione)	5.976,79	5.976,79	-	-
BA0405	di pubblico (Estremigiana)	3.818.018,77	4.038.967,29	220.949,02	0,06
BA0405	di privato	71.881.057,27	72.806.020,19	1.421.962,88	0,02
BA0405	ACQUISTI DI SERVIZI SANITARI PER ASSISTENZA ODONTOLOGICA	16.858.063,04	15.401.285,46	1.456.797,58	0,09
BA0405	di pubblico (Azienda sanitaria pubblica della Regione)	-	-	-	-
BA0405	di pubblico (altri soggetti pubblici della Regione)	20.097.139,88	23.351.345,17	2.654.206,29	0,13
BA0405	di pubblico (Estremigiana)	33.818.455,45	34.073.409,56	224.954,11	0,01
BA0405	di privato	-	-	-	-
BA0405	di pubblico (Azienda sanitaria pubblica della Regione) - Modalità intrasoggettiva	-	-	-	-
BA0405	di pubblico (Estremigiana)	33.818.455,45	34.073.409,56	224.954,11	-
BA0405	di privato per cittadini non residenti - Estremigiana (modalità attiva in compensazione)	-	-	-	-
BA0405	ACQUISTI PRESTAZIONI DI PSICHIATRIA RESIDENZIALE E SEMIRESIDENZIALE	3.685.797,13	3.988.152,80	297.665,03	0,08
BA0405	di pubblico (Azienda sanitaria pubblica della Regione)	-	-	-	-
BA0405	di pubblico (altri soggetti pubblici della Regione)	3.685.797,13	3.188.152,80	297.645,03	0,08
BA0405	di pubblico (Estremigiana) - non soggetta a compensazione	-	-	-	-
BA0405	di privato (intrasoggettiva)	-	-	-	-
BA0405	di privato (intrasoggettiva)	6.924.178,33	5.576.223,25	1.348.057,08	0,19
BA0405	ACQUISTI PRESTAZIONI DI DISTRIBUZIONE FARMACI F	1.701.749,09	2.054.446,18	1.647.299,91	-
BA0405	di pubblico (Azienda sanitaria pubblica della Regione) - Modalità intrasoggettiva	-	-	-	-
BA0405	di pubblico (altri soggetti pubblici della Regione)	2.198.151,16	2.480.708,28	281.967,12	-
BA0405	di pubblico (Estremigiana)	1.073.888,08	1.040.943,79	17.275,71	0,02
BA0405	di privato (intrasoggettiva)	-	-	-	-
BA0405	di privato (intrasoggettiva)	-	-	-	-
BA0405	di privato per cittadini non residenti - Estremigiana (modalità attiva in compensazione)	43.292,71	48.844,58	5.551,87	0,13
BA0405	di pubblico (Estremigiana)	43.292,71	48.844,58	5.551,87	0,13
BA0405	di privato per cittadini non residenti - Estremigiana (modalità attiva in compensazione)	-	-	-	-

35

CODICE MUD. CE	DETTAGLIO ACQUISITI DI SERVIZI SANITARI
BA1098	ACQUISITI PRESTAZIONI DI TRASPORTO SANITARI
BA1100	di pubblico (attività sanitaria pubblica della Regione) - Mobilità intraregionale
BA1119	di pubblico (altri soggetti pubblici della Regione)
BA1202	di pubblico (stranieri)
BA1203	di privato (stranieri)
BA1106	ACQUISITI PRESTAZIONI SOCIO-SANITARIE A RILEVANZA SANITARIA
BA1100	di pubblico (attività sanitaria pubblica della Regione) - Mobilità intraregionale
BA1119	di pubblico (altri soggetti pubblici della Regione)
BA1170	di pubblico (stranieri) (non soggetti a compensazione)
BA1180	di privato (stranieri)
BA1190	di privati (nazionali)
BA1200	COMPENSAZIONI AL PERSONALE PER ATT. LIBERO-PROF. (RITRATTAMENTO)
BA1208	MEMBRI ASSISORI E CONTRIBUTI SANITARI
BA1209	Contributi ad associazioni di volontariato
BA1210	Ricarichi per cura offrendo
BA1211	Contributi e attività partecipate ex art. 9 del regolamento della Regione
BA1212	Contributo Legge 218/92
BA1220	Altri incarichi, assiggi e contributi
BA1240	Ricambi, stage e contributi a favore di aziende sanitarie pubbliche della Regione
BA1241	CONSIGLIERI, COLLABORAZIONE INTERNALE, ALTRE PRESTAZIONI DI LAVORO SANITARE E SOCIO-SANITARE
BA1260	Contribuzione sanitaria e sussidio, da attività sanitaria pubblica della Regione
BA1270	Contribuzione sanitaria e sussidio, da altri soggetti pubblici
BA1280	Contribuzione, collaborazioni, incarichi e altre prestazioni di lavoro sanitario e sociale, da privati
BA1290	Contribuzione sanitaria da privati - articolo 96, comma 2, CCNL 8 giugno 2000
BA1600	Altre contribuzioni sanitarie e sussidiate da privati
BA1610	Contribuzioni sanitarie e sussidiate sanitarie e sociali, da privati
BA1620	Indennità e prestazioni sanitarie - area sanitaria
BA1630	Lavoro interinale - area sanitaria
BA1640	Altre contribuzioni e prestazioni di lavoro - area sanitaria
BA1650	Rimborsi costi dipendenti del personale sanitario in servizio
BA1660	Rimborsi costi dipendenti personale sanitario in servizio da aziende sanitarie pubbliche della Regione
BA1670	Rimborsi costi dipendenti personale sanitario in servizio da aziende di attività sanitaria (stranieri)
BA1680	Rimborsi costi dipendenti personale sanitario in servizio da aziende di attività di altre Regioni (stranieri)
BA1690	ALTRI SERVIZI SANITARI E SOCIO-SANITARI A RILEVANZA SANITARIA
BA1900	Altri servizi sanitari e socio-sanitari a rilevanza sanitaria da pubblico - Attività sanitaria pubblica della Regione
BA1910	Altri servizi sanitari e socio-sanitari a rilevanza sanitaria da pubblico - Altri soggetti pubblici della Regione
BA1920	Altri servizi sanitari e socio-sanitari a rilevanza sanitaria da pubblico (stranieri)
BA1930	Altri servizi sanitari da privati
BA1940	Costi per servizi sanitari - Mobilità intraregionale pubblica
BA1950	COSTI PER OPERAZIONI IMPRETTUE
TOTALE	

Valore CE al 31/12/a	Valore CE al 31/12/a-1	Variazioni impiegate	Variazioni %
619.215,25	827.481,14	208.465,75	
	100		
124.723,72	140.718,33	15.994,61	0,13
484.491,67	686.762,81	192.271,14	0,39
14.798.190,11	14.292.305,06	495.885,05	0,85
86.218,63	154.951,63	68.732,00	0,80
190.473,92	210.070,44	19.596,52	0,10
14.511.201,56	13.727.282,99	783.918,57	0,04
1.388.327,38	748.890,04	649.437,34	0,45
1.124.871,55	638.036,17	545.035,38	ROV/01
502.633,03	149.109,76	303.523,27	
675.418,50	154.790,47	510.628,03	
	277.135,94	277.135,94	ROV/01
135.081,29	138.322,22	2.440,93	
58.451,67	58.983,95	532,28	0,01
77.239,62	79.138,26	1.898,64	0,02
1.797.664,37	1.698.032,87	99.631,50	7,55
137.024,63	106.870,01	20.154,62	0,16
3.478,26	27.423,58	23.945,32	6,88
399.041,19	728.772,48	329.731,29	0,83
1.268.120,29	834.946,90	433.173,39	
17.840.761,16	18.958.143,39	48.538,62	

Dettaglio fornitori privati di prestazioni di assistenza ospedaliera erogate da strutture private (Voci CE : BA0870)

Codice Struttura privata convenzionata	Denominazione Struttura	TETTO DI SPESA ANNUO	Tipo Documento	Nr Documento	Data Documento	Importo Documento	Importo Liquidato	Codice Modello CE OLD
		A				B		
10005297	CASA DI CURA PRIVATA	2.083.037,27	FATTURA	FATTPA 3_19	21/02/19	111.480,76	111.480,76	BA0870
10005297	CASA DI CURA PRIVATA	2.083.037,27	FATTURA	FATTPA 17_19	29/03/19	185.060,55	185.060,55	BA0870
10005297	CASA DI CURA PRIVATA	2.083.037,27	FATTURA	FATTPA 18_19	26/04/19	291.150,70	291.150,70	BA0870
10005297	CASA DI CURA PRIVATA	2.083.037,27	FATTURA	FATTPA 26_19	21/05/19	225.133,15	225.133,15	BA0870
10005297	CASA DI CURA PRIVATA	2.083.037,27	FATTURA	FATTPA 30_19	02/07/19	235.303,27	235.303,27	BA0870
10005297	CASA DI CURA PRIVATA	2.083.037,27	FATTURA	FATTPA 40_19	23/07/19	272.940,68	272.940,68	BA0870
10005297	CASA DI CURA PRIVATA	2.083.037,27	FATTURA	FATTPA 41_19	20/08/19	238.081,93	238.081,93	BA0870
10005297	CASA DI CURA PRIVATA	2.083.037,27	FATTURA	FATTPA 44_19	18/09/19	210.445,78	210.445,78	BA0870
10005297	CASA DI CURA PRIVATA	2.083.037,27	FATTURA	FATTPA 47_19	21/10/19	284.599,26	284.599,26	BA0870
10005297	CASA DI CURA PRIVATA	2.083.037,27	FATTURA	FATTPA 50_19	11/12/19	28.841,19	28.841,19	BA0870
10007016	CASA DI CURA MADON	2.350.217,61	FATTURA	2/7	25/02/19	146.584,00	146.584,00	BA0870
10007016	CASA DI CURA MADON	2.350.217,61	FATTURA	2/9	27/03/19	185.522,00	185.522,00	BA0870
10007016	CASA DI CURA MADON	2.350.217,61	FATTURA	2/12	17/04/19	267.987,00	267.987,00	BA0870
10007016	CASA DI CURA MADON	2.350.217,61	FATTURA	2/13	17/05/19	165.951,00	165.951,00	BA0870
10007016	CASA DI CURA MADON	2.350.217,61	FATTURA	2/24	19/06/19	233.514,00	233.514,00	BA0870
10007016	CASA DI CURA MADON	2.350.217,61	FATTURA	2/28	19/07/19	222.997,00	222.997,00	BA0870
10007016	CASA DI CURA MADON	2.350.217,61	FATTURA	2/29	09/08/19	194.512,00	194.512,00	BA0870
10007016	CASA DI CURA MADON	2.350.217,61	FATTURA	2/32	18/09/19	113.030,00	113.030,00	BA0870
10007016	CASA DI CURA MADON	2.350.217,61	FATTURA	2/36	18/10/19	176.186,00	176.186,00	BA0870
10007016	CASA DI CURA MADON	2.350.217,61	FATTURA	2/46	26/11/19	207.121,00	207.121,00	BA0870
10007016	CASA DI CURA MADON	2.350.217,61	FATTURA	2/47	18/12/19	141.233,00	141.233,00	BA0870
10007016	CASA DI CURA MADON	2.350.217,61	FATTURA	2/1	23/01/20	243.903,00	243.903,00	BA0870
10007016	CASA DI CURA MADON	2.350.217,61	FATTURA	2/2	23/01/20	28.677,00	28.677,00	BA0870

27006	SADEL S.P.A. DI SALVAT	1.004.822,49	FATTURA	1/15/51	13/02/19	125.024,97	125.024,97	BA0870
27006	SADEL S.P.A. DI SALVAT	1.004.822,49	FATTURA	1/15/71	25/03/19	89.769,04	89.769,04	BA0870
27006	SADEL S.P.A. DI SALVAT	1.004.822,49	FATTURA	1/15/83	16/04/19	101.916,01	101.916,01	BA0870
27006	SADEL S.P.A. DI SALVAT	1.004.822,49	FATTURA	1/15/96	17/05/19	106.310,61	106.310,61	BA0870
27006	SADEL S.P.A. DI SALVAT	1.004.822,49	FATTURA	1/15/154	19/06/19	99.595,22	99.595,22	BA0870
27006	SADEL S.P.A. DI SALVAT	1.004.822,49	FATTURA	1/15/179	16/07/19	143.344,10	143.344,10	BA0870
27006	SADEL S.P.A. DI SALVAT	1.004.822,49	FATTURA	1/15/204	07/08/19	69.622,83	69.622,83	BA0870
27006	SADEL S.P.A. DI SALVAT	1.004.822,49	FATTURA	1/15/236	18/09/19	123.099,15	123.099,15	BA0870
27006	SADEL S.P.A. DI SALVAT	1.004.822,49	FATTURA	1/15/251	21/10/19	119.099,52	119.099,52	BA0870
27006	SADEL S.P.A. DI SALVAT	1.004.822,49	FATTURA	1/15/261	27/11/19	27.041,04	27.041,04	BA0870
10005299	ROMOLO HOSPITAL S.F	7.778.791,79	FATTURA	9F30200000C	27/02/19	31.310,00	31.310,00	BA0870
10005299	ROMOLO HOSPITAL S.F	7.778.791,79	FATTURA	9F30200000C	27/02/19	781.867,00	781.867,00	BA0870
10005299	ROMOLO HOSPITAL S.F	7.778.791,79	FATTURA	9F30200000C	25/03/19	40.319,20	40.319,20	BA0870
10005299	ROMOLO HOSPITAL S.F	7.778.791,79	FATTURA	9F30200000C	25/03/19	662.274,00	662.274,00	BA0870
10005299	ROMOLO HOSPITAL S.F	7.778.791,79	FATTURA	9F30200000C	16/04/19	41.167,60	41.167,60	BA0870
10005299	ROMOLO HOSPITAL S.F	7.778.791,79	FATTURA	9F30200000C	16/04/19	716.564,00	716.564,00	BA0870
10005299	ROMOLO HOSPITAL S.F	7.778.791,79	FATTURA	9F302000001	29/05/19	37.410,40	37.410,40	BA0870
10005299	ROMOLO HOSPITAL S.F	7.778.791,79	FATTURA	9F302000001	29/05/19	777.655,00	777.655,00	BA0870
10005299	ROMOLO HOSPITAL S.F	7.778.791,79	FATTURA	9F302000001	19/06/19	41.248,40	41.248,40	BA0870
10005299	ROMOLO HOSPITAL S.F	7.778.791,79	FATTURA	9F302000001	19/06/19	834.814,00	834.814,00	BA0870
10005299	ROMOLO HOSPITAL S.F	7.778.791,79	FATTURA	9F302000001	31/07/19	33.289,60	33.289,60	BA0870
10005299	ROMOLO HOSPITAL S.F	7.778.791,79	FATTURA	9F302000002	31/07/19	766.689,00	766.689,00	BA0870
10005299	ROMOLO HOSPITAL S.F	7.778.791,79	FATTURA	9F302000002	19/08/19	840.536,60	840.536,60	BA0870
10005299	ROMOLO HOSPITAL S.F	7.778.791,79	FATTURA	9F302000002	20/09/19	569.662,20	569.662,20	BA0870
10005299	ROMOLO HOSPITAL S.F	7.778.791,79	FATTURA	9F302000003	18/10/19	321.541,00	321.541,00	BA0870
10005299	ROMOLO HOSPITAL S.F	7.778.791,79	FATTURA	9F302000003	26/11/19	177.500,00	177.500,00	BA0870
10005299	ROMOLO HOSPITAL S.F	7.778.791,79	FATTURA	9F302000003	19/12/19	186.560,36	186.560,36	BA0870
10005299	ROMOLO HOSPITAL S.F	7.778.791,79	FATTURA	1PA	23/01/20	250.040,55	250.040,55	BA0870
10005299	ROMOLO HOSPITAL S.F	7.778.791,79	FATTURA	2PA	23/01/20	35.960,00	35.960,00	BA0870
10005299	ROMOLO HOSPITAL S.F	7.778.791,79	FATTURA	3PA	23/01/20	128.265,00	128.265,00	BA0870
10005294	ISTITUTO S.ANNA DI EZ	#####	FATTURA	FPA_2/2019	22/02/19	1.360.917,09	1.360.917,09	BA0870

10005294	ISTITUTO S.ANNA DI EZ	#####	FATTURA	FPA_3/2019	26/03/19	1.016.470,64	1.016.470,64	BA0870
10005294	ISTITUTO S.ANNA DI EZ	#####	FATTURA	FPA_4/2019	08/05/19	1.118.875,58	1.118.875,58	BA0870
10005294	ISTITUTO S.ANNA DI EZ	#####	FATTURA	FPA_5/2019	21/05/19	1.116.744,12	1.116.744,12	BA0870
10005294	ISTITUTO S.ANNA DI EZ	#####	FATTURA	FPA_6/2019	20/06/19	1.484.587,05	1.484.587,05	BA0870
10005294	ISTITUTO S.ANNA DI EZ	#####	FATTURA	FPA_7/2019	17/07/19	1.410.369,38	1.410.369,38	BA0870
10005294	ISTITUTO S.ANNA DI EZ	#####	FATTURA	FPA_23/2019	09/08/19	1.144.699,41	1.144.699,41	BA0870
10005294	ISTITUTO S.ANNA DI EZ	#####	FATTURA	FPA_24/2019	19/09/19	1.161.566,92	1.161.566,92	BA0870
10005294	ISTITUTO S.ANNA DI EZ	#####	FATTURA	FPA_25/2019	18/10/19	1.232.923,51	1.232.923,51	BA0870
10005294	ISTITUTO S.ANNA DI EZ	#####	FATTURA	FPA_26/2019	26/11/19	1.392.101,08	1.392.101,08	BA0870
10005294	ISTITUTO S.ANNA DI EZ	#####	FATTURA	FPA_28/2019	19/12/19	1.196.085,84	1.196.085,84	BA0870
10005294	ISTITUTO S.ANNA DI EZ	#####	FATTURA	FPA_1/2020	23/01/20	504.717,18	504.717,18	BA0870
24288	MARRELLI HEALTH SRL	7.344.965,98	FATTURA	5 / 43	18/02/19	760.962,00	760.962,00	BA0870
24288	MARRELLI HEALTH SRL	7.344.965,98	FATTURA	6	12/02/19	215.315,00	215.315,00	BA0870
24288	MARRELLI HEALTH SRL	7.344.965,98	FATTURA	10 / 7	25/03/19	188.963,00	188.963,00	BA0870
24288	MARRELLI HEALTH SRL	7.344.965,98	FATTURA	9 / 43	25/03/19	593.871,00	593.871,00	BA0870
24288	MARRELLI HEALTH SRL	7.344.965,98	FATTURA	12 / 7	16/04/19	246.726,00	246.726,00	BA0870
24288	MARRELLI HEALTH SRL	7.344.965,98	FATTURA	11 / 43	16/04/19	636.992,00	636.992,00	BA0870
24288	MARRELLI HEALTH SRL	7.344.965,98	FATTURA	14 / 7	17/05/19	257.138,00	257.138,00	BA0870
24288	MARRELLI HEALTH SRL	7.344.965,98	FATTURA	17 / 43	17/05/19	505.651,00	505.651,00	BA0870
24288	MARRELLI HEALTH SRL	7.344.965,98	FATTURA	17 / 7	19/06/19	197.127,00	197.127,00	BA0870
24288	MARRELLI HEALTH SRL	7.344.965,98	FATTURA	21 / 43	19/06/19	713.498,00	713.498,00	BA0870
24288	MARRELLI HEALTH SRL	7.344.965,98	FATTURA	18 / 7	16/07/19	162.727,00	162.727,00	BA0870
24288	MARRELLI HEALTH SRL	7.344.965,98	FATTURA	25 / 43	16/07/19	689.217,00	689.217,00	BA0870
24288	MARRELLI HEALTH SRL	7.344.965,98	FATTURA	21 / 7	07/08/19	194.022,00	194.022,00	BA0870
24288	MARRELLI HEALTH SRL	7.344.965,98	FATTURA	31 / 43	07/08/19	392.615,00	392.615,00	BA0870
24288	MARRELLI HEALTH SRL	7.344.965,98	FATTURA	23 / 7	18/09/19	31.905,00	31.905,00	BA0870
24288	MARRELLI HEALTH SRL	7.344.965,98	FATTURA	33 / 43	19/09/19	1.296,00	1.296,00	BA0870
24288	MARRELLI HEALTH SRL	7.344.965,98	FATTURA	25 / 7	18/10/19	194.269,00	194.269,00	BA0870
24288	MARRELLI HEALTH SRL	7.344.965,98	FATTURA	39 / 43	18/10/19	414.764,00	414.764,00	BA0870
24288	MARRELLI HEALTH SRL	7.344.965,98	FATTURA	27 / 7	19/11/19	181.478,00	181.478,00	BA0870
24288	MARRELLI HEALTH SRL	7.344.965,98	FATTURA	41 / 43	19/11/19	173.537,98	173.537,98	BA0870

24288	MARRELLI HEALTH SRL	7.344.965,98	FATTURA	29 / 7	16/12/19	50.505,00	50.505,00	BA0870
24288	MARRELLI HEALTH SRL	7.344.965,98	FATTURA	1 / 7	23/01/20	111.179,00	111.179,00	BA0870
24288	MARRELLI HEALTH SRL	7.344.965,98	FATTURA	2 / 7	23/01/20	120.849,00	120.849,00	BA0870

Codice Struttura privata convenzionata	Denominazione Struttura	TETTO DI SPESA ANNUO	Tipo Documento	Nr Documento	Data Documento	Importo Documento	Importo Liquidato	Codice Modello CE OLD
		A				B		
10007016	CASA DI CURA MADON	23.000,00	FATTURA	2/14	17/05/19	332,00	332,00	BA0620
10007016	CASA DI CURA MADON	23.000,00	FATTURA	2/25	19/06/19	1.680,00	1.680,00	BA0620
10007016	CASA DI CURA MADON	23.000,00	FATTURA	2/27	19/07/19	2.307,00	2.307,00	BA0620
10007016	CASA DI CURA MADON	23.000,00	FATTURA	2/30	09/08/19	1.640,00	1.640,00	BA0620
10007016	CASA DI CURA MADON	23.000,00	FATTURA	2/33	18/09/19	1.388,00	1.388,00	BA0620
10007016	CASA DI CURA MADON	23.000,00	FATTURA	2/37	18/10/19	2.271,00	2.271,00	BA0620
10007016	CASA DI CURA MADON	23.000,00	FATTURA	2/45	21/11/19	3.363,00	3.363,00	BA0620
10007016	CASA DI CURA MADON	23.000,00	FATTURA	2/48	18/12/19	2.195,00	2.195,00	BA0620
10007016	CASA DI CURA MADON	23.000,00	FATTURA	2/3	23/01/20	2.584,00	2.584,00	BA0620
24301	ROMOLO HOSPITAL S.F	540.060,00	FATTURA	9F302000000	22/02/19	47.328,00	47.328,00	BA0620
24301	ROMOLO HOSPITAL S.F	540.060,00	FATTURA	9F302000000	25/03/19	73.364,00	73.364,00	BA0620
24301	ROMOLO HOSPITAL S.F	540.060,00	FATTURA	9F302000001	16/04/19	96.520,00	96.520,00	BA0620
24301	ROMOLO HOSPITAL S.F	540.060,00	FATTURA	9F302000001	29/05/19	29.812,00	29.812,00	BA0620
24301	ROMOLO HOSPITAL S.F	540.060,00	FATTURA	9F302000001	19/06/19	7.188,00	7.188,00	BA0620
24301	ROMOLO HOSPITAL S.F	540.060,00	FATTURA	19F302000000	31/07/19	6.800,00	6.800,00	BA0620
24301	ROMOLO HOSPITAL S.F	540.060,00	FATTURA	9F302000002	19/08/19	12.564,00	12.564,00	BA0620
24301	ROMOLO HOSPITAL S.F	540.060,00	FATTURA	9F302000002	18/09/19	8.248,00	8.248,00	BA0620
24301	ROMOLO HOSPITAL S.F	540.060,00	FATTURA	9F302000003	18/10/19	68.788,00	68.788,00	BA0620
24301	ROMOLO HOSPITAL S.F	540.060,00	FATTURA	9F302000003	26/11/19	64.640,00	64.640,00	BA0620
24301	ROMOLO HOSPITAL S.F	540.060,00	FATTURA	9F302000003	20/12/19	61.168,00	61.168,00	BA0620
24288	MARRELLI HEALTH SRL	310.376,00	FATTURA	4 / 43	12/02/19	32.758,00	32.758,00	BA0620
24288	MARRELLI HEALTH SRL	310.376,00	FATTURA	7 / 43	25/03/19	30.799,00	30.799,00	BA0620
24288	MARRELLI HEALTH SRL	310.376,00	FATTURA	12 / 43	16/04/19	29.356,00	29.356,00	BA0620
24288	MARRELLI HEALTH SRL	310.376,00	FATTURA	18 / 43	17/05/19	14.925,00	14.925,00	BA0620
24288	MARRELLI HEALTH SRL	310.376,00	FATTURA	22 / 43	19/06/19	9.438,00	9.438,00	BA0620
24288	MARRELLI HEALTH SRL	310.376,00	FATTURA	26 / 43	16/07/19	5.139,00	5.139,00	BA0620
24288	MARRELLI HEALTH SRL	310.376,00	FATTURA	30 / 43	07/08/19	5.422,00	5.422,00	BA0620

24288	MARRELLI HEALTH SRL	310.376,00	FATTURA	38 / 43	18/10/19	11.552,00	11.552,00	BA0620
24288	MARRELLI HEALTH SRL	310.376,00	FATTURA	42 / 43	19/11/19	9.941,00	9.941,00	BA0620
24288	MARRELLI HEALTH SRL	310.376,00	FATTURA	46 / 43	16/12/19	17.675,00	17.675,00	BA0620
24288	MARRELLI HEALTH SRL	310.376,00	FATTURA	2 / 43	23/01/20	130.129,00	130.129,00	BA0620
24628	C.R.D. "FAMILIARI" DI F.	472.036,00	FATTURA	3	04/02/19	43.559,67	43.559,67	BA0620
24628	C.R.D. "FAMILIARI" DI F.	472.036,00	FATTURA	4	11/04/19	53.521,60	53.521,60	BA0620
24628	C.R.D. "FAMILIARI" DI F.	472.036,00	FATTURA	6	29/04/19	96.296,90	96.296,90	BA0620
24628	C.R.D. "FAMILIARI" DI F.	472.036,00	FATTURA	8	09/07/19	37.822,60	37.822,60	BA0620
24628	C.R.D. "FAMILIARI" DI F.	472.036,00	FATTURA	9	09/07/19	30.626,02	30.626,02	BA0620
24628	C.R.D. "FAMILIARI" DI F.	472.036,00	FATTURA	10	11/07/19	32.705,55	32.705,55	BA0620
24628	C.R.D. "FAMILIARI" DI F.	472.036,00	FATTURA	11	11/07/19	32.107,26	32.107,26	BA0620
24628	C.R.D. "FAMILIARI" DI F.	472.036,00	FATTURA	12	28/08/19	14.884,07	14.884,07	BA0620
24628	C.R.D. "FAMILIARI" DI F.	472.036,00	FATTURA	13	21/10/19	7.706,15	7.706,15	BA0620
24628	C.R.D. "FAMILIARI" DI F.	472.036,00	FATTURA	14	29/10/19	31.495,28	31.495,28	BA0620
24628	C.R.D. "FAMILIARI" DI F.	472.036,00	FATTURA	15	26/11/19	34.700,77	34.700,77	BA0620
24628	C.R.D. "FAMILIARI" DI F.	472.036,00	FATTURA	2	21/02/20	28.086,29	,00	BA0620
24628	C.R.D. "FAMILIARI" DI F.	472.036,00	FATTURA	3	21/02/20	8.948,28	,00	BA0620
24681	C. RADIOLOGIA MEDIC	39.922,00	FATTURA	5	04/04/19	7.203,92	7.203,92	BA0620
24681	C. RADIOLOGIA MEDIC	39.922,00	FATTURA	6	30/04/19	7.672,24	7.672,24	BA0620
24681	C. RADIOLOGIA MEDIC	39.922,00	FATTURA	7	04/06/19	1.895,23	1.895,23	BA0620
24681	C. RADIOLOGIA MEDIC	39.922,00	FATTURA	8	04/06/19	2.064,28	2.064,28	BA0620
24681	C. RADIOLOGIA MEDIC	39.922,00	FATTURA	9	28/06/19	1.839,38	1.839,38	BA0620
24681	C. RADIOLOGIA MEDIC	39.922,00	FATTURA	10	04/07/19	2.101,25	2.101,25	BA0620
24681	C. RADIOLOGIA MEDIC	39.922,00	FATTURA	11	07/08/19	892,95	892,95	BA0620
24681	C. RADIOLOGIA MEDIC	39.922,00	FATTURA	17	28/10/19	1.093,04	1.093,04	BA0620
24681	C. RADIOLOGIA MEDIC	39.922,00	FATTURA	18	08/11/19	5.528,89	5.528,89	BA0620
24681	C. RADIOLOGIA MEDIC	39.922,00	FATTURA	19	11/12/19	6.183,33	6.183,33	BA0620
24681	C. RADIOLOGIA MEDIC	39.922,00	FATTURA	1	23/01/20	3.370,49	3.370,49	BA0620
24280	PROGETTO TERZA ETA'	9.823,00	FATTURA	PI 10_19	08/08/19	946,81	946,81	BA0620
24280	PROGETTO TERZA ETA'	9.823,00	FATTURA	PI 11_19	08/08/19	911,24	911,24	BA0620
24280	PROGETTO TERZA ETA'	9.823,00	FATTURA	PI 12_19	08/08/19	927,81	927,81	BA0620

24280	PROGETTO TERZA ETA'	9.823,00	FATTURA	PI 15_19	27/09/19	1.100,00	1.100,00	BA0620
24280	PROGETTO TERZA ETA'	9.823,00	FATTURA	PI 16_19	27/09/19	1.434,10	1.434,10	BA0620
24280	PROGETTO TERZA ETA'	9.823,00	FATTURA	PI 17_19	02/10/19	1.223,59	1.223,59	BA0620
24280	PROGETTO TERZA ETA'	9.823,00	FATTURA	PI 18_19	02/12/19	1.219,34	1.219,34	BA0620
24280	PROGETTO TERZA ETA'	9.823,00	FATTURA	PI 19_19	02/12/19	1.504,91	1.504,91	BA0620
24300	CASA DI CURA PRIVATA	60.826,00	FATTURA	FATTPA 20_19	07/05/19	2.803,42	2.803,42	BA0620
24300	CASA DI CURA PRIVATA	60.826,00	FATTURA	FATTPA 22_19	07/05/19	2.917,17	2.917,17	BA0620
24300	CASA DI CURA PRIVATA	60.826,00	FATTURA	FATTPA 29_19	30/05/19	3.495,12	3.495,12	BA0620
24300	CASA DI CURA PRIVATA	60.826,00	FATTURA	FATTPA 32_19	09/07/19	2.033,62	2.033,62	BA0620
24300	CASA DI CURA PRIVATA	60.826,00	FATTURA	FATTPA 34_19	09/07/19	1.954,25	1.954,25	BA0620
24300	CASA DI CURA PRIVATA	60.826,00	FATTURA	FATTPA 35_19	09/07/19	1.576,52	1.576,52	BA0620
24300	CASA DI CURA PRIVATA	60.826,00	FATTURA	FATTPA 38_19	15/07/19	5.162,13	5.162,13	BA0620
24300	CASA DI CURA PRIVATA	60.826,00	FATTURA	FATTPA 39_19	15/07/19	4.042,35	4.042,35	BA0620
24300	CASA DI CURA PRIVATA	60.826,00	FATTURA	FATTPA 43_19	21/08/19	5.028,09	5.028,09	BA0620
24300	CASA DI CURA PRIVATA	60.826,00	FATTURA	FATTPA 46_19	19/09/19	4.273,90	4.273,90	BA0620
24300	CASA DI CURA PRIVATA	60.826,00	FATTURA	FATTPA 48_19	24/10/19	3.869,23	,00	BA0620
24300	CASA DI CURA PRIVATA	60.826,00	FATTURA	FATTPA 52_19	13/12/19	7.520,89	7.520,89	BA0620
24300	CASA DI CURA PRIVATA	60.826,00	FATTURA	FATTPA 54_19	28/12/19	4.715,83	4.715,83	BA0620
24300	CASA DI CURA PRIVATA	60.826,00	FATTURA	FATTPA 4_20	01/04/20	3.685,48	,00	BA0620
24290	SADEL S.N.C. DI SALVA	345.692,00	FATTURA	1/15/39	06/02/19	28.181,24	28.181,24	BA0620
24290	SADEL S.N.C. DI SALVA	345.692,00	FATTURA	1/15/94	08/05/19	29.711,88	29.711,88	BA0620
24290	SADEL S.N.C. DI SALVA	345.692,00	FATTURA	1/15/151	17/06/19	24.978,42	24.978,42	BA0620
24290	SADEL S.N.C. DI SALVA	345.692,00	FATTURA	1/15/152	17/06/19	21.816,12	21.816,12	BA0620
24290	SADEL S.N.C. DI SALVA	345.692,00	FATTURA	1/15/155	24/06/19	20.892,57	20.892,57	BA0620
24290	SADEL S.N.C. DI SALVA	345.692,00	FATTURA	1/15/180	16/07/19	19.757,68	19.757,68	BA0620
24290	SADEL S.N.C. DI SALVA	345.692,00	FATTURA	1/15/205	07/08/19	21.512,40	21.512,40	BA0620
24290	SADEL S.N.C. DI SALVA	345.692,00	FATTURA	1/15/235	18/09/19	18.993,65	18.993,65	BA0620
24290	SADEL S.N.C. DI SALVA	345.692,00	FATTURA	1/15/250	08/10/19	23.511,88	23.511,88	BA0620
24290	SADEL S.N.C. DI SALVA	345.692,00	FATTURA	1/15/263	27/11/19	31.323,67	31.323,67	BA0620
24290	SADEL S.N.C. DI SALVA	345.692,00	FATTURA	1/15/284	19/12/19	29.024,21	29.024,21	BA0620
24290	SADEL S.N.C. DI SALVA	345.692,00	FATTURA	1/15/18	24/01/20	23.141,23	23.141,23	BA0620

24231	MARRELLI HEALTH SRL	817.988,00	FATTURA	8 / 43	25/03/19	100.220,18	100.220,18	BA0620
24231	MARRELLI HEALTH SRL	817.988,00	FATTURA	10 / 43	10/04/19	51.047,94	51.047,94	BA0620
24231	MARRELLI HEALTH SRL	817.988,00	FATTURA	16 / 43	06/05/19	73.688,86	73.688,86	BA0620
24231	MARRELLI HEALTH SRL	817.988,00	FATTURA	20 / 43	17/05/19	74.562,79	74.562,79	BA0620
24231	MARRELLI HEALTH SRL	817.988,00	FATTURA	24 / 43	19/06/19	87.889,49	87.889,49	BA0620
24231	MARRELLI HEALTH SRL	817.988,00	FATTURA	28 / 43	16/07/19	79.213,65	79.213,65	BA0620
24231	MARRELLI HEALTH SRL	817.988,00	FATTURA	29 / 43	07/08/19	80.271,91	80.271,91	BA0620
24231	MARRELLI HEALTH SRL	817.988,00	FATTURA	34 / 43	19/09/19	75.844,99	75.844,99	BA0620
24231	MARRELLI HEALTH SRL	817.988,00	FATTURA	37 / 43	16/10/19	74.109,19	74.109,19	BA0620
24231	MARRELLI HEALTH SRL	817.988,00	FATTURA	43 / 43	19/11/19	17.234,73	17.234,73	BA0620
24231	MARRELLI HEALTH SRL	817.988,00	FATTURA	45 / 43	12/12/19	19.755,47	19.755,47	BA0620
24298	CASA DI CURA REUMA	-				,00	,00	BA0620
24587	FISIOKINESITERAPICO S	412.944,00	FATTURA	12	06/02/19	33.830,00	33.830,00	BA0620
24587	FISIOKINESITERAPICO S	412.944,00	FATTURA	42	27/03/19	23.177,71	23.177,71	BA0620
24587	FISIOKINESITERAPICO S	412.944,00	FATTURA	51	03/04/19	43.134,17	43.134,17	BA0620
24587	FISIOKINESITERAPICO S	412.944,00	FATTURA	65	29/04/19	45.937,50	45.937,50	BA0620
24587	FISIOKINESITERAPICO S	412.944,00	FATTURA	77	07/05/19	34.622,47	34.622,47	BA0620
24587	FISIOKINESITERAPICO S	412.944,00	FATTURA	107	11/06/19	35.327,60	35.327,60	BA0620
24587	FISIOKINESITERAPICO S	412.944,00	FATTURA	126	09/07/19	37.840,54	37.840,54	BA0620
24587	FISIOKINESITERAPICO S	412.944,00	FATTURA	145	02/08/19	28.783,53	28.783,53	BA0620
24587	FISIOKINESITERAPICO S	412.944,00	FATTURA	158	09/09/19	11.838,11	11.838,11	BA0620
24587	FISIOKINESITERAPICO S	412.944,00	FATTURA	167	07/10/19	19.861,52	19.861,52	BA0620
24587	FISIOKINESITERAPICO S	412.944,00	FATTURA	190	11/11/19	39.893,27	39.893,27	BA0620
24587	FISIOKINESITERAPICO S	412.944,00	FATTURA	203	11/12/19	28.520,26	28.520,26	BA0620
24287	ANMIC RIABILITAZIONE	67.241,00	FATTURA	FATTPA 15_1	07/02/19	5.390,94	5.390,94	BA0620
24287	ANMIC RIABILITAZIONE	67.241,00	FATTURA	FATTPA 33_1	18/03/19	5.604,00	5.604,00	BA0620
24287	ANMIC RIABILITAZIONE	67.241,00	FATTURA	ATTPA 102_1	01/04/19	2.616,29	2.616,29	BA0620
24287	ANMIC RIABILITAZIONE	67.241,00	FATTURA	ATTPA 110_1	19/04/19	5.271,05	5.271,05	BA0620
24287	ANMIC RIABILITAZIONE	67.241,00	FATTURA	ATTPA 116_1	07/05/19	5.773,12	5.773,12	BA0620
24287	ANMIC RIABILITAZIONE	67.241,00	FATTURA	ATTPA 126_1	04/06/19	5.402,16	5.402,16	BA0620
24287	ANMIC RIABILITAZIONE	67.241,00	FATTURA	ATTPA 135_1	05/07/19	5.975,57	5.975,57	BA0620

24287	ANMIC RIABILITAZIONE	67.241,00	FATTURA	ATTPA 138_1	01/08/19	6.177,56	6.177,56	BA0620
24287	ANMIC RIABILITAZIONE	67.241,00	FATTURA	ATTPA 145_1	02/09/19	3.466,50	3.466,50	BA0620
24287	ANMIC RIABILITAZIONE	67.241,00	FATTURA	ATTPA 151_1	02/10/19	6.502,36	6.502,36	BA0620
24287	ANMIC RIABILITAZIONE	67.241,00	FATTURA	ATTPA 158_1	04/11/19	6.708,59	6.708,59	BA0620
24287	ANMIC RIABILITAZIONE	67.241,00	FATTURA	ATTPA 167_1	05/12/19	4.507,86	4.507,86	BA0620
24295	CENTRO FISIOKINESITE	778.990,00	FATTURA	1/PA	12/02/19	53.806,52	53.806,52	BA0620
24295	CENTRO FISIOKINESITE	778.990,00	FATTURA	4/PA	13/03/19	58.546,74	58.546,74	BA0620
24295	CENTRO FISIOKINESITE	778.990,00	FATTURA	10/PA	30/04/19	74.089,32	74.089,32	BA0620
24295	CENTRO FISIOKINESITE	778.990,00	FATTURA	12/PA	16/05/19	69.124,63	69.124,63	BA0620
24295	CENTRO FISIOKINESITE	778.990,00	FATTURA	14/PA	17/06/19	73.866,62	73.866,62	BA0620
24295	CENTRO FISIOKINESITE	778.990,00	FATTURA	16/PA	16/07/19	73.156,66	73.156,66	BA0620
24295	CENTRO FISIOKINESITE	778.990,00	FATTURA	18/PA	08/08/19	67.192,31	67.192,31	BA0620
24295	CENTRO FISIOKINESITE	778.990,00	FATTURA	22/PA	09/09/19	45.166,48	45.166,48	BA0620
24295	CENTRO FISIOKINESITE	778.990,00	FATTURA	26/PA	07/10/19	62.805,61	62.805,61	BA0620
24295	CENTRO FISIOKINESITE	778.990,00	FATTURA	28/PA	13/11/19	72.913,61	72.913,61	BA0620
24295	CENTRO FISIOKINESITE	778.990,00	FATTURA	29/PA	12/12/19	60.893,08	60.893,08	BA0620
24295	CENTRO FISIOKINESITE	778.990,00	FATTURA	1/PA	22/01/20	36.442,28	36.442,28	BA0620
24231	MARRELLI HEALTH SRL	1.500.000,00	FATTURA	13 / 43	23/04/19	125.040,96	125.040,96	BA0620
24231	MARRELLI HEALTH SRL	1.500.000,00	FATTURA	14 / 43	23/04/19	103.246,10	103.246,10	BA0620
24231	MARRELLI HEALTH SRL	1.500.000,00	FATTURA	15 / 43	23/04/19	79.132,82	79.132,82	BA0620
24231	MARRELLI HEALTH SRL	1.500.000,00	FATTURA	19 / 43	17/05/19	126.328,63	126.328,63	BA0620
24231	MARRELLI HEALTH SRL	1.500.000,00	FATTURA	23 / 43	19/06/19	101.962,69	101.962,69	BA0620
24231	MARRELLI HEALTH SRL	1.500.000,00	FATTURA	27 / 43	16/07/19	134.677,95	134.677,95	BA0620
24231	MARRELLI HEALTH SRL	1.500.000,00	FATTURA	32 / 43	07/08/19	136.976,27	136.976,27	BA0620
24231	MARRELLI HEALTH SRL	1.500.000,00	FATTURA	35 / 43	24/09/19	140.625,89	140.625,89	BA0620
24231	MARRELLI HEALTH SRL	1.500.000,00	FATTURA	36 / 43	16/10/19	75.459,24	75.459,24	BA0620
24231	MARRELLI HEALTH SRL	1.500.000,00	FATTURA	40 / 43	19/11/19	197.417,97	197.417,97	BA0620
24231	MARRELLI HEALTH SRL	1.500.000,00	FATTURA	44 / 43	11/12/19	219.931,22	219.931,22	BA0620
24231	MARRELLI HEALTH SRL	1.500.000,00	FATTURA	1 / 43	23/01/20	59.200,26	59.200,26	BA0620
24280	PROGETTO TERZA ETA'	669,00	FATTURA					BA0620
24298	CASA DI CURA REUMA	-	FATTURA			,00	,00	BA0620

24321	LAB.ANALISI CLINICHE	57.722,00	FATTURA	2/PA	02/04/19	13.821,05	13.821,05	13.821,05	BA0620
24321	LAB.ANALISI CLINICHE	57.722,00	FATTURA	3/PA	02/05/19	10.071,11	10.071,11	10.071,11	BA0620
24321	LAB.ANALISI CLINICHE	57.722,00	FATTURA	4/PA	10/06/19	6.848,37	6.848,37	6.848,37	BA0620
24321	LAB.ANALISI CLINICHE	57.722,00	FATTURA	5/PA	10/06/19	6.793,07	6.793,07	6.793,07	BA0620
24321	LAB.ANALISI CLINICHE	57.722,00	FATTURA	6/PA	16/07/19	6.627,59	6.627,59	6.627,59	BA0620
24321	LAB.ANALISI CLINICHE	57.722,00	FATTURA	7/PA	22/07/19	6.848,81	6.848,81	6.848,81	BA0620
24321	LAB.ANALISI CLINICHE	57.722,00	FATTURA	8/PA	30/08/19	6.298,32	6.298,32	6.298,32	BA0620
24321	LAB.ANALISI CLINICHE	57.722,00	FATTURA	9/PA	25/09/19	225,68	225,68	225,68	BA0620
24328	CENTRO DIAGNOSTICO	50.305,00	FATTURA	FATTPA 2_19	29/04/19	4.334,77	4.334,77	4.334,77	BA0620
24328	CENTRO DIAGNOSTICO	50.305,00	FATTURA	FATTPA 3_19	30/04/19	4.057,30	4.057,30	4.057,30	BA0620
24328	CENTRO DIAGNOSTICO	50.305,00	FATTURA	FATTPA 4_19	03/06/19	3.117,11	3.117,11	3.117,11	BA0620
24328	CENTRO DIAGNOSTICO	50.305,00	FATTURA	FATTPA 5_19	03/06/19	2.218,77	2.218,77	2.218,77	BA0620
24328	CENTRO DIAGNOSTICO	50.305,00	FATTURA	FATTPA 6_19	29/07/19	3.598,68	3.598,68	3.598,68	BA0620
24328	CENTRO DIAGNOSTICO	50.305,00	FATTURA	FATTPA 7_19	29/07/19	4.449,64	4.449,64	4.449,64	BA0620
24328	CENTRO DIAGNOSTICO	50.305,00	FATTURA	FATTPA 8_19	26/10/19	3.246,22	3.246,22	3.246,22	BA0620
24328	CENTRO DIAGNOSTICO	50.305,00	FATTURA	FATTPA 9_19	26/10/19	3.702,10	3.702,10	3.702,10	BA0620
24328	CENTRO DIAGNOSTICO	50.305,00	FATTURA	FATTPA 10_19	06/11/19	3.447,22	3.447,22	3.447,22	BA0620
24328	CENTRO DIAGNOSTICO	50.305,00	FATTURA	FATTPA 11_19	18/12/19	3.258,18	3.258,18	3.258,18	BA0620
24328	CENTRO DIAGNOSTICO	50.305,00	FATTURA	FATTPA 1_20	07/02/20	3.156,01	3.156,01	3.156,01	BA0620
24328	CENTRO DIAGNOSTICO	50.305,00	FATTURA	FATTPA 2_20	07/02/20	3.842,26	3.842,26	3.842,26	BA0620
24349	LAB.ANALISI CLINICHE	285.606,00	FATTURA	FE 2_19	25/02/19	41.209,79	41.209,79	41.209,79	BA0620
24349	LAB.ANALISI CLINICHE	285.606,00	FATTURA	FE 17_19	24/04/19	41.833,15	41.833,15	41.833,15	BA0620
24349	LAB.ANALISI CLINICHE	285.606,00	FATTURA	FE 36_19	02/07/19	16.641,34	16.641,34	16.641,34	BA0620
24349	LAB.ANALISI CLINICHE	285.606,00	FATTURA	FE 38_19	12/07/19	27.116,56	27.116,56	27.116,56	BA0620
24349	LAB.ANALISI CLINICHE	285.606,00	FATTURA	FE 49_19	29/07/19	30.867,04	30.867,04	30.867,04	BA0620
24349	LAB.ANALISI CLINICHE	285.606,00	FATTURA	FE 50_19	01/08/19	30.386,28	30.386,28	30.386,28	BA0620
24349	LAB.ANALISI CLINICHE	285.606,00	FATTURA	FE 52_19	27/08/19	22.146,66	22.146,66	22.146,66	BA0620
24349	LAB.ANALISI CLINICHE	285.606,00	FATTURA	FE 64_19	26/09/19	18.939,55	18.939,55	18.939,55	BA0620
24349	LAB.ANALISI CLINICHE	285.606,00	FATTURA	FE 75_19	05/11/19	20.451,07	20.451,07	20.451,07	BA0620
24349	LAB.ANALISI CLINICHE	285.606,00	FATTURA	FE 78_19	19/11/19	22.767,25	22.767,25	22.767,25	BA0620
24349	LAB.ANALISI CLINICHE	285.606,00	FATTURA	FE 2_20	08/01/20	4.918,31	4.918,31	4.918,31	BA0620

24501	LABORATORIO ANALISI	17.146,00	FATTURA	02/2019	01/04/19	3.371,49	3.371,49	BA0620
24501	LABORATORIO ANALISI	17.146,00	FATTURA	03/2019	10/04/19	1.921,06	1.921,06	BA0620
24501	LABORATORIO ANALISI	17.146,00	FATTURA	04/2019	12/04/19	1.869,95	1.869,95	BA0620
24501	LABORATORIO ANALISI	17.146,00	FATTURA	5/2019	20/05/19	1.525,87	1.525,87	BA0620
24501	LABORATORIO ANALISI	17.146,00	FATTURA	06/2019	05/06/19	2.140,57	2.140,57	BA0620
24501	LABORATORIO ANALISI	17.146,00	FATTURA	07/2019	11/07/19	1.698,28	1.698,28	BA0620
24501	LABORATORIO ANALISI	17.146,00	FATTURA	08/2019	20/08/19	1.514,71	1.514,71	BA0620
24501	LABORATORIO ANALISI	17.146,00	FATTURA	09/2019	16/09/19	1.237,09	1.237,09	BA0620
24501	LABORATORIO ANALISI	17.146,00	FATTURA	10/2019	10/10/19	1.821,98	1.821,98	BA0620
24583	ALOMARI "LAB.ANALI	287.493,00	FATTURA	3PA	07/03/19	36.837,43	36.837,43	BA0620
24583	ALOMARI "LAB.ANALI	287.493,00	FATTURA	4PA	30/04/19	30.357,95	30.357,95	BA0620
24583	ALOMARI "LAB.ANALI	287.493,00	FATTURA	5PA	03/07/19	23.694,80	23.694,80	BA0620
24583	ALOMARI "LAB.ANALI	287.493,00	FATTURA	6PA	17/07/19	21.007,36	21.007,36	BA0620
24583	ALOMARI "LAB.ANALI	287.493,00	FATTURA	7PA	01/08/19	23.810,71	23.810,71	BA0620
24583	ALOMARI "LAB.ANALI	287.493,00	FATTURA	8PA	07/08/19	23.501,32	23.501,32	BA0620
24583	ALOMARI "LAB.ANALI	287.493,00	FATTURA	9PA	16/09/19	23.313,15	23.313,15	BA0620
24583	ALOMARI "LAB.ANALI	287.493,00	FATTURA	10PA	09/10/19	18.482,44	18.482,44	BA0620
24583	ALOMARI "LAB.ANALI	287.493,00	FATTURA	11PA	28/10/19	23.694,36	23.694,36	BA0620
24583	ALOMARI "LAB.ANALI	287.493,00	FATTURA	12PA	27/11/19	24.195,89	24.195,89	BA0620
24583	ALOMARI "LAB.ANALI	287.493,00	FATTURA	1PA	08/01/20	24.147,35	24.147,35	BA0620
24583	ALOMARI "LAB.ANALI	287.493,00	FATTURA	2PA	10/02/20	12.880,24	12.880,24	BA0620
10000430	TOMASSO DR.ANGELO	230.930,00	FATTURA	FATTPA 2_19	21/02/19	16.959,67	16.959,67	BA0620
10000430	TOMASSO DR.ANGELO	230.930,00	FATTURA	FATTPA 3_19	15/04/19	19.391,37	19.391,37	BA0620
10000430	TOMASSO DR.ANGELO	230.930,00	FATTURA	FATTPA 6_19	15/05/19	25.710,25	25.710,25	BA0620
10000430	TOMASSO DR.ANGELO	230.930,00	FATTURA	FATTPA 7_19	24/05/19	17.918,21	17.918,21	BA0620
10000430	TOMASSO DR.ANGELO	230.930,00	FATTURA	FATTPA 8_19	30/05/19	19.485,58	19.485,58	BA0620
10000430	TOMASSO DR.ANGELO	230.930,00	FATTURA	FATTPA 9_19	17/07/19	19.613,49	19.613,49	BA0620
10000430	TOMASSO DR.ANGELO	230.930,00	FATTURA	FATTPA 10_19	08/08/19	19.192,41	19.192,41	BA0620
10000430	TOMASSO DR.ANGELO	230.930,00	FATTURA	FATTPA 11_19	27/08/19	19.366,33	19.366,33	BA0620
10000430	TOMASSO DR.ANGELO	230.930,00	FATTURA	FATTPA 13_19	19/09/19	11.510,59	11.510,59	BA0620
10000430	TOMASSO DR.ANGELO	230.930,00	FATTURA	FATTPA 14_19	24/10/19	20.082,55	20.082,55	BA0620

10000430	TOMASSO DR.ANGELO	230.930,00	FATTURA	FATTPA 15_1	03/12/19	21.046,91	21.046,91	BA0620
10000430	TOMASSO DR.ANGELO	230.930,00	FATTURA	FATTPA 16_1	18/12/19	15.122,32	15.122,32	BA0620
10000430	TOMASSO DR.ANGELO	230.930,00	FATTURA	FATTPA 2_20	31/01/20	584,25	584,25	BA0620
24329	EMATOLOGICO S.A.S.	162.623,00				,00	,00	BA0620
24625	BIOLAV S.A.S.	57.068,00				,00	,00	BA0620
	PREVIDENTIA (VV)	56.292,00				,00	,00	BA0620
24303	LAB.ANALISI CLINICHE	44.226,00	FATTURA	6	30/04/19	4.090,37	4.090,37	BA0620
24303	LAB.ANALISI CLINICHE	44.226,00	FATTURA	7	07/05/19	4.075,86	4.075,86	BA0620
24303	LAB.ANALISI CLINICHE	44.226,00	FATTURA	8	09/05/19	2.627,41	2.627,41	BA0620
24303	LAB.ANALISI CLINICHE	44.226,00	FATTURA	9	09/05/19	2.654,14	2.654,14	BA0620
24303	LAB.ANALISI CLINICHE	44.226,00	FATTURA	13	07/08/19	2.742,33	2.742,33	BA0620
24303	LAB.ANALISI CLINICHE	44.226,00	FATTURA	14	07/08/19	2.404,05	2.404,05	BA0620
24303	LAB.ANALISI CLINICHE	44.226,00	FATTURA	15	11/09/19	2.420,73	2.420,73	BA0620
24303	LAB.ANALISI CLINICHE	44.226,00	FATTURA	16	17/09/19	2.649,91	2.649,91	BA0620
24303	LAB.ANALISI CLINICHE	44.226,00	FATTURA	19	17/10/19	4.253,98	4.253,98	BA0620
24303	LAB.ANALISI CLINICHE	44.226,00	FATTURA	21	18/11/19	4.059,93	4.059,93	BA0620
24303	LAB.ANALISI CLINICHE	44.226,00	FATTURA	26	17/12/19	4.105,17	4.105,17	BA0620
24303	LAB.ANALISI CLINICHE	44.226,00	FATTURA	1	15/01/20	4.400,42	4.400,42	BA0620
24582	L.A.B. S.R.L.	395.788,00	FATTURA	FATTPA 5_19	02/04/19	75.328,02	75.328,02	BA0620
24582	L.A.B. S.R.L.	395.788,00	FATTURA	FATTPA 7_19	14/05/19	49.495,44	49.495,44	BA0620
24582	L.A.B. S.R.L.	395.788,00	FATTURA	FATTPA 8_19	26/06/19	33.535,84	33.535,84	BA0620
24582	L.A.B. S.R.L.	395.788,00	FATTURA	FATTPA 9_19	03/07/19	24.609,19	24.609,19	BA0620
24582	L.A.B. S.R.L.	395.788,00	FATTURA	FATTPA 10_19	03/07/19	36.961,03	36.961,03	BA0620
24582	L.A.B. S.R.L.	395.788,00	FATTURA	FATTPA 11_19	25/07/19	35.267,78	35.267,78	BA0620
24582	L.A.B. S.R.L.	395.788,00	FATTURA	FATTPA 12_19	05/08/19	34.226,20	34.226,20	BA0620
24582	L.A.B. S.R.L.	395.788,00	FATTURA	FATTPA 13_19	19/09/19	30.353,78	30.353,78	BA0620
24582	L.A.B. S.R.L.	395.788,00	FATTURA	FATTPA 15_19	16/10/19	30.470,51	30.470,51	BA0620
24582	L.A.B. S.R.L.	395.788,00	FATTURA	FATTPA 16_19	19/11/19	24.720,45	24.720,45	BA0620
24582	L.A.B. S.R.L.	395.788,00	FATTURA	FATTPA 19_19	31/12/19	3.430,66	3.430,66	BA0620
10006255	LABORATORIO ANALISI	191.303,00	FATTURA	2/PA	10/04/19	30.719,93	30.719,93	BA0620
10006255	LABORATORIO ANALISI	191.303,00	FATTURA	3/PA	18/04/19	18.552,15	18.552,15	BA0620

10006255	LABORATORIO ANALISI	191.303,00	FATTURA	15	09/05/19	13.078,14	13.078,14	BA0620
10006255	LABORATORIO ANALISI	191.303,00	FATTURA	16	29/05/19	13.406,52	13.406,52	BA0620
10006255	LABORATORIO ANALISI	191.303,00	FATTURA	20	26/06/19	13.180,61	13.180,61	BA0620
10006255	LABORATORIO ANALISI	191.303,00	FATTURA	26	30/07/19	13.432,19	13.432,19	BA0620
10006255	LABORATORIO ANALISI	191.303,00	FATTURA	30	02/09/19	13.139,83	13.139,83	BA0620
10006255	LABORATORIO ANALISI	191.303,00	FATTURA	33	01/10/19	13.222,72	13.222,72	BA0620
10006255	LABORATORIO ANALISI	191.303,00	FATTURA	37	21/10/19	17.043,69	17.043,69	BA0620
10006255	LABORATORIO ANALISI	191.303,00	FATTURA	38	22/11/19	15.045,33	15.045,33	BA0620
10006255	LABORATORIO ANALISI	191.303,00	NC	41	27/11/19	-15.045,33	-15.045,33	BA0620
10006255	LABORATORIO ANALISI	191.303,00	FATTURA	42	28/11/19	15.005,33	15.005,33	BA0620
10006255	LABORATORIO ANALISI	191.303,00	FATTURA	1	02/01/20	13.897,29	13.897,29	BA0620
10006255	LABORATORIO ANALISI	191.303,00	FATTURA	2	29/01/20	12.586,60	12.586,60	BA0620
24437	POLISPECIALISTICA BIO	503.375,00	FATTURA	FATTPA 3_19	18/03/19	64.697,95	64.697,95	BA0620
24437	POLISPECIALISTICA BIO	503.375,00	FATTURA	FATTPA 9_19	23/05/19	61.699,21	61.699,21	BA0620
24437	POLISPECIALISTICA BIO	503.375,00	FATTURA	FATTPA 14_19	18/07/19	31.026,82	31.026,82	BA0620
24437	POLISPECIALISTICA BIO	503.375,00	FATTURA	FATTPA 15_19	18/07/19	43.849,41	43.849,41	BA0620
24437	POLISPECIALISTICA BIO	503.375,00	FATTURA	FATTPA 16_19	22/07/19	42.443,97	42.443,97	BA0620
24437	POLISPECIALISTICA BIO	503.375,00	FATTURA	FATTPA 17_19	22/07/19	42.783,89	42.783,89	BA0620
24437	POLISPECIALISTICA BIO	503.375,00	FATTURA	FATTPA 18_19	21/08/19	49.877,81	49.877,81	BA0620
24437	POLISPECIALISTICA BIO	503.375,00	FATTURA	FATTPA 19_19	23/10/19	23.438,90	23.438,90	BA0620
24437	POLISPECIALISTICA BIO	503.375,00	FATTURA	FATTPA 20_19	23/10/19	45.309,93	45.309,93	BA0620
24437	POLISPECIALISTICA BIO	503.375,00	FATTURA	FATTPA 21_19	30/12/19	36.628,41	36.628,41	BA0620
24437	POLISPECIALISTICA BIO	503.375,00	FATTURA	FATTPA 22_19	30/12/19	41.136,53	41.136,53	BA0620
24437	POLISPECIALISTICA BIO	503.375,00	FATTURA	FATTPA 1_20	13/03/20	13.180,17	13.180,17	BA0620
24585	LABORATORIO ANALISI	68.600,00	FATTURA	FATTPA 2_19	22/03/19	10.126,61	10.126,61	BA0620
24585	LABORATORIO ANALISI	68.600,00	FATTURA	FATTPA 3_19	10/06/19	9.925,75	9.925,75	BA0620
24585	LABORATORIO ANALISI	68.600,00	FATTURA	FATTPA 4_19	04/07/19	4.629,06	4.629,06	BA0620
24585	LABORATORIO ANALISI	68.600,00	FATTURA	FATTPA 5_19	18/07/19	7.312,74	7.312,74	BA0620
24585	LABORATORIO ANALISI	68.600,00	FATTURA	FATTPA 6_19	22/07/19	7.454,25	7.454,25	BA0620
24585	LABORATORIO ANALISI	68.600,00	FATTURA	FATTPA 7_19	22/07/19	6.204,24	6.204,24	BA0620
24585	LABORATORIO ANALISI	68.600,00	FATTURA	FATTPA 8_19	21/08/19	6.562,52	6.562,52	BA0620

24585	LABORATORIO ANALISI	68.600,00	FATTURA	FATTPA 9_19	23/10/19	6.628,64	6.628,64	BA0620
24585	LABORATORIO ANALISI	68.600,00	FATTURA	FATTPA 10_1	23/10/19	6.130,77	6.130,77	BA0620
24585	LABORATORIO ANALISI	68.600,00	FATTURA	FATTPA 15_1	30/12/19	1.377,42	1.377,42	BA0620
436	BIOLAB S.A.S	63.293,00	FATTURA	FATTPA 2_19	17/09/19	5.320,61	5.320,61	BA0620
436	BIOLAB S.A.S	63.293,00	FATTURA	FATTPA 3_19	17/09/19	7.203,83	7.203,83	BA0620
436	BIOLAB S.A.S	63.293,00	FATTURA	FATTPA 4_19	17/09/19	8.170,65	8.170,65	BA0620
436	BIOLAB S.A.S	63.293,00	FATTURA	FATTPA 5_19	17/09/19	3.749,81	3.749,81	BA0620
436	BIOLAB S.A.S	63.293,00	FATTURA	FATTPA 6_19	17/09/19	5.176,01	5.176,01	BA0620
436	BIOLAB S.A.S	63.293,00	FATTURA	FATTPA 7_19	17/09/19	5.148,64	5.148,64	BA0620
436	BIOLAB S.A.S	63.293,00	FATTURA	FATTPA 8_19	17/09/19	5.376,25	5.376,25	BA0620
436	BIOLAB S.A.S	63.293,00	FATTURA	FATTPA 9_19	23/10/19	5.230,25	5.230,25	BA0620
436	BIOLAB S.A.S	63.293,00	FATTURA	FATTPA 10_1	25/10/19	5.259,42	5.259,42	BA0620
436	BIOLAB S.A.S	63.293,00	FATTURA	FATTPA 11_1	30/12/19	4.050,42	4.050,42	BA0620
436	BIOLAB S.A.S	63.293,00	FATTURA	FATTPA 12_1	30/12/19	4.515,89	4.515,89	BA0620
436	BIOLAB S.A.S	63.293,00	FATTURA	FATTPA 1_20	10/03/20	3.783,77	3.783,77	BA0620
24300	CASA DI CURA PRIVATA	10.848,00	FATTURA	FATTPA 19_1	07/05/19	769,37	769,37	BA0620
24300	CASA DI CURA PRIVATA	10.848,00	FATTURA	FATTPA 21_1	07/05/19	677,75	677,75	BA0620
24300	CASA DI CURA PRIVATA	10.848,00	FATTURA	FATTPA 31_1	09/07/19	495,22	495,22	BA0620
24300	CASA DI CURA PRIVATA	10.848,00	FATTURA	FATTPA 33_1	09/07/19	480,15	480,15	BA0620
24300	CASA DI CURA PRIVATA	10.848,00	FATTURA	FATTPA 36_1	15/07/19	551,79	551,79	BA0620
24300	CASA DI CURA PRIVATA	10.848,00	FATTURA	FATTPA 37_1	15/07/19	539,15	539,15	BA0620
24300	CASA DI CURA PRIVATA	10.848,00	FATTURA	FATTPA 42_1	21/08/19	479,33	479,33	BA0620
24300	CASA DI CURA PRIVATA	10.848,00	FATTURA	FATTPA 45_1	19/09/19	498,62	498,62	BA0620
24300	CASA DI CURA PRIVATA	10.848,00	FATTURA	FATTPA 49_1	24/10/19	508,39	508,39	BA0620
24300	CASA DI CURA PRIVATA	10.848,00	FATTURA	FATTPA 53_1	28/12/19	508,99	508,99	BA0620
24300	CASA DI CURA PRIVATA	10.848,00	FATTURA	FATTPA 1_20	13/01/20	533,71	533,71	BA0620
24300	CASA DI CURA PRIVATA	10.848,00	FATTURA	FATTPA 3_20	01/04/20	248,21	248,21	BA0620
26926	CASA DI CURA MADON	20.185,00	FATTURA	2/15	05/06/19	2.773,02	2.773,02	BA0620
26926	CASA DI CURA MADON	20.185,00	FATTURA	2/16	05/06/19	2.099,20	2.099,20	BA0620
26926	CASA DI CURA MADON	20.185,00	FATTURA	2/17	05/06/19	1.767,43	1.767,43	BA0620
26926	CASA DI CURA MADON	20.185,00	FATTURA	2/18	05/06/19	1.819,70	1.819,70	BA0620

26926	CASA DI CURA MADON	20.185,00	FATTURA	2/20	06/06/19	2.987,72	2.987,72	BA0620
26926	CASA DI CURA MADON	20.185,00	FATTURA	2/26	19/07/19	1.674,81	1.674,81	BA0620
26926	CASA DI CURA MADON	20.185,00	FATTURA	2/41	21/11/19	1.820,99	1.820,99	BA0620
26926	CASA DI CURA MADON	20.185,00	FATTURA	2/42	21/11/19	1.885,46	1.885,46	BA0620
26926	CASA DI CURA MADON	20.185,00	FATTURA	2/43	21/11/19	1.804,27	1.804,27	BA0620
26926	CASA DI CURA MADON	20.185,00	FATTURA	2/44	21/11/19	1.055,91	1.055,91	BA0620
10008897	MARRELLI HEALTH SRL	824.517,00	FATTURA	5	11/02/19	63.621,94	63.621,94	BA0620
10008897	MARRELLI HEALTH SRL	824.517,00	NC	11/7	11/04/19	-123,96	-123,96	BA0620
10008897	MARRELLI HEALTH SRL	824.517,00	FATTURA	9/7	22/03/19	52.484,13	52.484,13	BA0620
10008897	MARRELLI HEALTH SRL	824.517,00	FATTURA	13/7	30/04/19	47.125,60	47.125,60	BA0620
10008897	MARRELLI HEALTH SRL	824.517,00	FATTURA	15/7	17/05/19	53.564,07	53.564,07	BA0620
10008897	MARRELLI HEALTH SRL	824.517,00	FATTURA	16/7	14/06/19	53.345,63	53.345,63	BA0620
10008897	MARRELLI HEALTH SRL	824.517,00	FATTURA	19/7	16/07/19	51.673,43	51.673,43	BA0620
10008897	MARRELLI HEALTH SRL	824.517,00	FATTURA	20/7	06/08/19	49.169,90	49.169,90	BA0620
10008897	MARRELLI HEALTH SRL	824.517,00	FATTURA	22/7	06/09/19	44.527,48	44.527,48	BA0620
10008897	MARRELLI HEALTH SRL	824.517,00	FATTURA	24/7	09/10/19	50.090,28	50.090,28	BA0620
10008897	MARRELLI HEALTH SRL	824.517,00	FATTURA	26/7	08/11/19	55.754,63	55.754,63	BA0620
10008897	MARRELLI HEALTH SRL	824.517,00	FATTURA	28/7	09/12/19	47.242,12	47.242,12	BA0620
10008897	MARRELLI HEALTH SRL	824.517,00	FATTURA	3/7	29/01/20	58.431,72	58.431,72	BA0620
10008897	MARRELLI HEALTH SRL	824.517,00	FATTURA	4/7	31/01/20	156.568,00	156.568,00	BA0620
10005477	ISTITUTO STOMATOLO	72.379,00	FATTURA	6	08/04/19	5.494,83	5.494,83	BA0620
10005477	ISTITUTO STOMATOLO	72.379,00	FATTURA	8	07/05/19	5.153,08	5.153,08	BA0620
10005477	ISTITUTO STOMATOLO	72.379,00	FATTURA	9	07/05/19	3.928,72	3.928,72	BA0620
10005477	ISTITUTO STOMATOLO	72.379,00	FATTURA	10	04/06/19	3.967,56	3.967,56	BA0620
10005477	ISTITUTO STOMATOLO	72.379,00	FATTURA	11	27/06/19	5.290,13	5.290,13	BA0620
10005477	ISTITUTO STOMATOLO	72.379,00	FATTURA	13	23/07/19	4.883,21	4.883,21	BA0620
10005477	ISTITUTO STOMATOLO	72.379,00	FATTURA	14	10/09/19	2.314,97	2.314,97	BA0620
10005477	ISTITUTO STOMATOLO	72.379,00	FATTURA	15	21/10/19	4.245,56	4.245,56	BA0620
10005477	ISTITUTO STOMATOLO	72.379,00	FATTURA	17	26/11/19	6.525,99	6.525,99	BA0620
10005477	ISTITUTO STOMATOLO	72.379,00	FATTURA	19	15/01/20	4.224,16	4.224,16	BA0620
10005477	ISTITUTO STOMATOLO	72.379,00	FATTURA	20	31/01/20	5.174,41	5.174,41	BA0620

24437	POLISPECIALISTICA BIO	FATTURA	FATTPA 6_19	18/03/19	14.998,81	14.998,81	14.998,81	BA0620
24437	POLISPECIALISTICA BIO	FATTURA	FATTPA 11_19	23/05/19	7.009,19	7.009,19	7.009,19	BA0620
24437	POLISPECIALISTICA BIO	FATTURA	FATTPA 5_19	18/03/19	15.062,45	15.062,45	15.062,45	BA0620
24437	POLISPECIALISTICA BIO	FATTURA	FATTPA 10_19	23/05/19	30.131,55	30.131,55	30.131,55	BA0620
24437	POLISPECIALISTICA BIO	FATTURA	FATTPA 4_19	18/03/19	3.409,69	3.409,69	3.409,69	BA0620
24437	POLISPECIALISTICA BIO	FATTURA	FATTPA 13_19	24/05/19	4.485,43	4.485,43	4.485,43	BA0620
24437	POLISPECIALISTICA BIO	FATTURA	FATTPA 7_19	18/03/19	3.734,25	3.734,25	3.734,25	BA0620
24437	POLISPECIALISTICA BIO	FATTURA	FATTPA 12_19	23/05/19	5.909,75	5.909,75	5.909,75	BA0620
24437	POLISPECIALISTICA BIO	FATTURA	FATTPA 8_19	18/03/19	3.133,00	3.133,00	3.133,00	BA0620
24603	R.M. S.A.S. DI SCALISE	FATTURA	2/PA	08/04/19	10.266,47	10.266,47	10.266,47	BA0620
24603	R.M. S.A.S. DI SCALISE	FATTURA	3	15/04/19	10.008,76	10.008,76	10.008,76	BA0620
24603	R.M. S.A.S. DI SCALISE	FATTURA	4	14/05/19	7.800,35	7.800,35	7.800,35	BA0620
24603	R.M. S.A.S. DI SCALISE	FATTURA	5	14/05/19	7.077,15	7.077,15	7.077,15	BA0620
24603	R.M. S.A.S. DI SCALISE	FATTURA	6	19/05/19	8.247,73	8.247,73	8.247,73	BA0620
24603	R.M. S.A.S. DI SCALISE	FATTURA	7	01/08/19	8.494,86	8.494,86	8.494,86	BA0620
24603	R.M. S.A.S. DI SCALISE	FATTURA	10	16/10/19	7.759,10	7.759,10	7.759,10	BA0620
24603	R.M. S.A.S. DI SCALISE	FATTURA	11	16/10/19	2.646,95	2.646,95	2.646,95	BA0620
24603	R.M. S.A.S. DI SCALISE	FATTURA	12	16/10/19	8.328,80	8.328,80	8.328,80	BA0620
24603	R.M. S.A.S. DI SCALISE	FATTURA	1	14/01/20	10.433,94	10.433,94	10.433,94	BA0620
24603	R.M. S.A.S. DI SCALISE	FATTURA	2	14/01/20	9.975,25	9.975,25	9.975,25	BA0620
24603	R.M. S.A.S. DI SCALISE	FATTURA	3	24/01/20	1.491,07	1.491,07	1.491,07	BA0620
24597	ARS MEDICA SERVIZI S.	FATTURA	FATTPA 2_19	31/01/19	15.951,62	15.951,62	15.951,62	BA0620
24597	ARS MEDICA SERVIZI S.	FATTURA	FATTPA 4_19	04/03/19	9.672,11	9.672,11	9.672,11	BA0620
24597	ARS MEDICA SERVIZI S.	NC	FATTPA 6_19	11/04/19	-21,01	-21,01	-21,01	BA0620
24597	ARS MEDICA SERVIZI S.	FATTURA	FATTPA 8_19	21/05/19	18.225,39	18.225,39	18.225,39	BA0620
24597	ARS MEDICA SERVIZI S.	FATTURA	FATTPA 9_19	23/05/19	15.846,36	15.846,36	15.846,36	BA0620
24597	ARS MEDICA SERVIZI S.	FATTURA	FATTPA 10_19	05/06/19	19.513,54	19.513,54	19.513,54	BA0620
24597	ARS MEDICA SERVIZI S.	FATTURA	FATTPA 14_19	10/07/19	17.253,46	17.253,46	17.253,46	BA0620
24597	ARS MEDICA SERVIZI S.	FATTURA	FATTPA 15_19	02/08/19	15.560,43	15.560,43	15.560,43	BA0620
24597	ARS MEDICA SERVIZI S.	FATTURA	FATTPA 18_19	04/09/19	11.588,57	11.588,57	11.588,57	BA0620
24597	ARS MEDICA SERVIZI S.	FATTURA	FATTPA 21_19	15/10/19	21.895,71	21.895,71	21.895,71	BA0620

24597	ARS MEDICA SERVIZI S.	213.092,00	FATTURA	FATTPA 24_19	11/12/19	22.344,35	22.344,35	BA0620
24597	ARS MEDICA SERVIZI S.	213.092,00	FATTURA	FATTPA 25_1	18/12/19	24.414,20	24.414,20	BA0620
24597	ARS MEDICA SERVIZI S.	213.092,00	FATTURA	FATTPA 2_20	14/01/20	18.538,19	18.538,19	BA0620
10004052	C.M.G. S.R.L. "SERVIZI	83.253,00	FATTURA	5	15/04/19	3.026,20	3.026,20	BA0620
10004052	C.M.G. S.R.L. "SERVIZI	83.253,00	FATTURA	6	16/04/19	4.199,63	4.199,63	BA0620
10004052	C.M.G. S.R.L. "SERVIZI	83.253,00	FATTURA	7	04/05/19	6.239,41	6.239,41	BA0620
10004052	C.M.G. S.R.L. "SERVIZI	83.253,00	FATTURA	8	06/06/19	6.454,71	6.454,71	BA0620
10004052	C.M.G. S.R.L. "SERVIZI	83.253,00	FATTURA	9	18/06/19	6.157,34	6.157,34	BA0620
10004052	C.M.G. S.R.L. "SERVIZI	83.253,00	FATTURA	10	11/07/19	6.583,59	6.583,59	BA0620
10004052	C.M.G. S.R.L. "SERVIZI	83.253,00	FATTURA	13	06/08/19	14.146,33	14.146,33	BA0620
10004052	C.M.G. S.R.L. "SERVIZI	83.253,00	FATTURA	16	05/09/19	7.448,42	7.448,42	BA0620
10004052	C.M.G. S.R.L. "SERVIZI	83.253,00	FATTURA	17	15/10/19	7.302,47	7.302,47	BA0620
10004052	C.M.G. S.R.L. "SERVIZI	83.253,00	FATTURA	18	11/11/19	7.144,76	7.144,76	BA0620
10004052	C.M.G. S.R.L. "SERVIZI	83.253,00	FATTURA	19	13/12/19	6.993,03	6.993,03	BA0620
10004052	C.M.G. S.R.L. "SERVIZI	83.253,00	FATTURA	20	17/01/20	7.547,54	7.547,54	BA0620
10004052	C.M.G. S.R.L. "SERVIZI	83.253,00	NC	01	18/02/20	-7.547,54	-7.547,54	BA0620
10004052	C.M.G. S.R.L. "SERVIZI	83.253,00	FATTURA	02	19/02/20	7.547,54	7.547,54	BA0620
10002247	SALUS S.R.L.	84.038,00	FATTURA	FATTPA 2_19	12/04/19	7.541,58	7.541,58	BA0620
10002247	SALUS S.R.L.	84.038,00	FATTURA	FATTPA 3_19	29/04/19	6.069,15	6.069,15	BA0620
10002247	SALUS S.R.L.	84.038,00	FATTURA	FATTPA 4_19	17/04/19	6.299,16	6.299,16	BA0620
10002247	SALUS S.R.L.	84.038,00	FATTURA	FATTPA 5_19	31/05/19	7.021,33	7.021,33	BA0620
10002247	SALUS S.R.L.	84.038,00	FATTURA	FATTPA 6_19	26/06/19	6.958,75	6.958,75	BA0620
10002247	SALUS S.R.L.	84.038,00	FATTURA	FATTPA 7_19	25/07/19	6.816,32	6.816,32	BA0620
10002247	SALUS S.R.L.	84.038,00	FATTURA	FATTPA 8_19	08/08/19	6.595,50	6.595,50	BA0620
10002247	SALUS S.R.L.	84.038,00	FATTURA	FATTPA 11_19	19/09/19	2.509,88	2.509,88	BA0620
10002247	SALUS S.R.L.	84.038,00	FATTURA	FATTPA 12_19	31/10/19	8.525,66	8.525,66	BA0620
10002247	SALUS S.R.L.	84.038,00	FATTURA	FATTPA 13_19	21/11/19	8.804,01	8.804,01	BA0620
10002247	SALUS S.R.L.	84.038,00	FATTURA	FATTPA 14_19	16/12/19	7.722,69	7.722,69	BA0620
10002247	SALUS S.R.L.	84.038,00	FATTURA	FATTPA 1_20	30/01/20	6.180,75	6.180,75	BA0620
24293	TURANO E C. S.R.L.	154.529,00	FATTURA	PA 15_19	16/04/19	40.541,56	40.541,56	BA0620
24293	TURANO E C. S.R.L.	154.529,00	FATTURA	PA 16_19	16/04/19	31.850,85	31.850,85	BA0620

24293	TURANO E C. S.R.L.	154.529,00	FATTURA	PA 17_19	29/04/19	12.060,13	12.060,13	BA0620
24293	TURANO E C. S.R.L.	154.529,00	FATTURA	PA 20_19	13/05/19	12.858,72	12.858,72	BA0620
24293	TURANO E C. S.R.L.	154.529,00	FATTURA	PA 24_19	11/06/19	9.017,79	9.017,79	BA0620
24293	TURANO E C. S.R.L.	154.529,00	FATTURA	PA 25_19	08/07/19	9.728,89	9.728,89	BA0620
24293	TURANO E C. S.R.L.	154.529,00	FATTURA	PA 31_19	06/08/19	10.051,05	10.051,05	BA0620
24293	TURANO E C. S.R.L.	154.529,00	FATTURA	PA 34_19	10/09/19	2.621,70	2.621,70	BA0620
24293	TURANO E C. S.R.L.	154.529,00	FATTURA	PA 39_19	10/10/19	9.556,71	9.556,71	BA0620
24293	TURANO E C. S.R.L.	154.529,00	FATTURA	PA 42_19	13/11/19	8.042,71	8.042,71	BA0620
24293	TURANO E C. S.R.L.	154.529,00	FATTURA	PA 47_19	11/12/19	5.701,89	5.701,89	BA0620
24668	ATENA SRL SERVIZI SAN	56.271,00	FATTURA	3	26/02/19	7.308,65	7.308,65	BA0620
24668	ATENA SRL SERVIZI SAN	56.271,00	FATTURA	4	02/05/19	5.737,09	5.737,09	BA0620
24668	ATENA SRL SERVIZI SAN	56.271,00	FATTURA	5	21/05/19	4.509,11	4.509,11	BA0620
24668	ATENA SRL SERVIZI SAN	56.271,00	FATTURA	6	21/05/19	5.674,27	5.674,27	BA0620
24668	ATENA SRL SERVIZI SAN	56.271,00	FATTURA	9	08/06/19	6.033,85	6.033,85	BA0620
24668	ATENA SRL SERVIZI SAN	56.271,00	FATTURA	10	25/07/19	5.641,36	5.641,36	BA0620
24668	ATENA SRL SERVIZI SAN	56.271,00	FATTURA	11	05/08/19	5.587,20	5.587,20	BA0620
24668	ATENA SRL SERVIZI SAN	56.271,00	FATTURA	14	06/09/19	5.426,35	5.426,35	BA0620
24668	ATENA SRL SERVIZI SAN	56.271,00	FATTURA	15	22/10/19	5.498,23	5.498,23	BA0620
24668	ATENA SRL SERVIZI SAN	56.271,00	FATTURA	16	09/12/19	4.652,82	4.652,82	BA0620
24679	GARRITANI S.R.L.	45.900,00	FATTURA	FATTPA 2_19	04/04/19	1.704,34	1.704,34	BA0620
24679	GARRITANI S.R.L.	45.900,00	FATTURA	FATTPA 3_19	31/05/19	2.022,16	2.022,16	BA0620
24679	GARRITANI S.R.L.	45.900,00	FATTURA	FATTPA 4_19	31/05/19	1.466,46	1.466,46	BA0620
24679	GARRITANI S.R.L.	45.900,00	FATTURA	FATTPA 5_19	06/06/19	1.343,03	1.343,03	BA0620
24679	GARRITANI S.R.L.	45.900,00	FATTURA	FATTPA 7_19	26/07/19	1.372,98	1.372,98	BA0620
24679	GARRITANI S.R.L.	45.900,00	FATTURA	FATTPA 9_19	01/08/19	1.486,14	1.486,14	BA0620
24679	GARRITANI S.R.L.	45.900,00	FATTURA	FATTPA 10_19	18/11/19	1.315,73	1.315,73	BA0620
24679	GARRITANI S.R.L.	45.900,00	FATTURA	FATTPA 11_19	18/11/19	1.335,27	1.335,27	BA0620
24679	GARRITANI S.R.L.	45.900,00	FATTURA	FATTPA 12_19	18/11/19	1.328,82	1.328,82	BA0620
24679	GARRITANI S.R.L.	45.900,00	FATTURA	FATTPA 13_19	17/12/19	3.029,90	3.029,90	BA0620
24679	GARRITANI S.R.L.	45.900,00	FATTURA	FATTPA 1_20	05/02/20	3.251,99	3.251,99	BA0620
24679	GARRITANI S.R.L.	45.900,00	FATTURA	FATTPA 2_20	05/02/20	3.647,90	3.647,90	BA0620

24687	STUDIO DENTISTICO D	4.293,00	FATTURA		,00	,00	BA0620
-------	---------------------	----------	---------	--	-----	-----	--------

Codice Struttura privata convenzionata	Denominazione Struttura	Tipologia di Assistenza	TETTO DI SPESA ANNUO	Tipo Documento	Nr Documento	Data Documento	Importo Documento	Importo Liquidato	Codice Modello CE OLD
			A				B		
24289	SADEL S.N.C. DI S. BAFFA & C. (A.R.) VILLA S.G.	2.196.232,00	FATTURA	1/15/35	06/02/19	86.125,78	86.125,78	86.125,78	BA1180
24289	SADEL S.N.C. DI S. BAFFA & C. (A.R.) VILLA S.G.	2.196.232,00	FATTURA	1/15/49	12/02/19	74.901,16	74.901,16	74.901,16	BA1180
24289	SADEL S.N.C. DI S. BAFFA & C. (A.R.) VILLA S.G.	2.196.232,00	FATTURA	1/15/57	13/03/19	78.937,22	78.937,22	78.937,22	BA1180
24289	SADEL S.N.C. DI S. BAFFA & C. (A.R.) VILLA S.G.	2.196.232,00	FATTURA	1/15/59	13/03/19	86.127,34	86.127,34	86.127,34	BA1180
24289	SADEL S.N.C. DI S. BAFFA & C. (A.R.) VILLA S.G.	2.196.232,00	FATTURA	1/15/74	01/04/19	95.372,42	95.372,42	95.372,42	BA1180
24289	SADEL S.N.C. DI S. BAFFA & C. (A.R.) VILLA S.G.	2.196.232,00	FATTURA	1/15/77	02/04/19	84.235,50	84.235,50	84.235,50	BA1180
24289	SADEL S.N.C. DI S. BAFFA & C. (A.R.) VILLA S.G.	2.196.232,00	FATTURA	1/15/85	07/05/19	83.344,28	83.344,28	83.344,28	BA1180
24289	SADEL S.N.C. DI S. BAFFA & C. (A.R.) VILLA S.G.	2.196.232,00	FATTURA	1/15/87	07/05/19	87.107,88	87.107,88	87.107,88	BA1180
24289	SADEL S.N.C. DI S. BAFFA & C. (A.R.) VILLA S.G.	2.196.232,00	FATTURA	1/15/136	05/06/19	89.808,23	89.808,23	89.808,23	BA1180
24289	SADEL S.N.C. DI S. BAFFA & C. (A.R.) VILLA S.G.	2.196.232,00	FATTURA	1/15/140	05/06/19	87.628,16	87.628,16	87.628,16	BA1180
24289	SADEL S.N.C. DI S. BAFFA & C. (A.R.) VILLA S.G.	2.196.232,00	FATTURA	1/15/158	02/07/19	83.625,96	83.625,96	83.625,96	BA1180
24289	SADEL S.N.C. DI S. BAFFA & C. (A.R.) VILLA S.G.	2.196.232,00	FATTURA	1/15/160	02/07/19	85.694,88	85.694,88	85.694,88	BA1180
24289	SADEL S.N.C. DI S. BAFFA & C. (A.R.) VILLA S.G.	2.196.232,00	FATTURA	1/15/184	01/08/19	90.591,73	90.591,73	90.591,73	BA1180
24289	SADEL S.N.C. DI S. BAFFA & C. (A.R.) VILLA S.G.	2.196.232,00	FATTURA	1/15/189	05/08/19	65.596,05	65.596,05	65.596,05	BA1180
24289	SADEL S.N.C. DI S. BAFFA & C. (A.R.) VILLA S.G.	2.196.232,00	FATTURA	1/15/198	06/08/19	200,11	200,11	200,11	BA1180
24289	SADEL S.N.C. DI S. BAFFA & C. (A.R.) VILLA S.G.	2.196.232,00	FATTURA	1/15/217	04/09/19	90.297,91	90.297,91	90.297,91	BA1180
24289	SADEL S.N.C. DI S. BAFFA & C. (A.R.) VILLA S.G.	2.196.232,00	FATTURA	1/15/223	11/09/19	78.243,01	78.243,01	78.243,01	BA1180
24289	SADEL S.N.C. DI S. BAFFA & C. (A.R.) VILLA S.G.	2.196.232,00	FATTURA	1/15/239	01/10/19	87.398,96	87.398,96	87.398,96	BA1180
24289	SADEL S.N.C. DI S. BAFFA & C. (A.R.) VILLA S.G.	2.196.232,00	FATTURA	1/15/248	07/10/19	85.647,08	85.647,08	85.647,08	BA1180
24289	SADEL S.N.C. DI S. BAFFA & C. (A.R.) VILLA S.G.	2.196.232,00	FATTURA	1/15/252	05/11/19	82.925,58	82.925,58	82.925,58	BA1180
24289	SADEL S.N.C. DI S. BAFFA & C. (A.R.) VILLA S.G.	2.196.232,00	FATTURA	1/15/257	05/11/19	88.055,04	88.055,04	88.055,04	BA1180
24289	SADEL S.N.C. DI S. BAFFA & C. (A.R.) VILLA S.G.	2.196.232,00	FATTURA	1/15/272	02/12/19	85.136,59	85.136,59	85.136,59	BA1180
24289	SADEL S.N.C. DI S. BAFFA & C. (A.R.) VILLA S.G.	2.196.232,00	FATTURA	1/15/279	04/12/19	88.308,54	88.308,54	88.308,54	BA1180
24289	SADEL S.N.C. DI S. BAFFA & C. (A.R.) VILLA S.G.	2.196.232,00	FATTURA	1/15/4	03/01/20	85.391,16	85.391,16	85.391,16	BA1180
24289	SADEL S.N.C. DI S. BAFFA & C. (A.R.) VILLA S.G.	2.196.232,00	FATTURA	1/15/2	03/01/20	82.825,52	82.825,52	82.825,52	BA1180
24289	SADEL S.N.C. DI S. BAFFA & C. (A.R.) VILLA S.G.	2.196.232,00	FATTURA	1/15/38	06/02/19	90.033,47	90.033,47	90.033,47	BA1180
24289	SADEL S.N.C. DI S. BAFFA & C. (A.R.) VILLA S.G.	2.196.232,00	FATTURA	1/15/50	12/02/19	95.052,25	95.052,25	95.052,25	BA1180
24289	SADEL S.N.C. DI S. BAFFA & C. (A.R.) VILLA S.G.	2.196.232,00	FATTURA	1/15/58	13/03/19	76.870,64	76.870,64	76.870,64	BA1180
24289	SADEL S.N.C. DI S. BAFFA & C. (A.R.) VILLA S.G.	2.196.232,00	FATTURA	1/15/60	13/03/19	85.627,06	85.627,06	85.627,06	BA1180
24289	SADEL S.N.C. DI S. BAFFA & C. (A.R.) VILLA S.G.	2.196.232,00	FATTURA	1/15/79	02/04/19	90.591,73	90.591,73	90.591,73	BA1180
24289	SADEL S.N.C. DI S. BAFFA & C. (A.R.) VILLA S.G.	2.196.232,00	FATTURA	1/15/81	08/04/19	93.051,13	93.051,13	93.051,13	BA1180
24289	SADEL S.N.C. DI S. BAFFA & C. (A.R.) VILLA S.G.	2.196.232,00	FATTURA	1/15/88	07/05/19	87.163,93	87.163,93	87.163,93	BA1180
24289	SADEL S.N.C. DI S. BAFFA & C. (A.R.) VILLA S.G.	2.196.232,00	FATTURA	1/15/90	07/05/19	79.703,80	79.703,80	79.703,80	BA1180
24289	SADEL S.N.C. DI S. BAFFA & C. (A.R.) VILLA S.G.	2.196.232,00	FATTURA	1/15/138	05/06/19	90.493,79	90.493,79	90.493,79	BA1180
24289	SADEL S.N.C. DI S. BAFFA & C. (A.R.) VILLA S.G.	2.196.232,00	FATTURA	1/15/141	05/06/19	89.449,16	89.449,16	89.449,16	BA1180
24289	SADEL S.N.C. DI S. BAFFA & C. (A.R.) VILLA S.G.	2.196.232,00	FATTURA	1/15/159	02/07/19	83.665,99	83.665,99	83.665,99	BA1180

24289	SADEL S.N.C. DI S. BAFFA & C. (A.R.) CENTRO S.G.	FATTURA	1/15/165	09/07/19	83.736,14	83.736,14	83.736,14	83.736,14	BA1180
24289	SADEL S.N.C. DI S. BAFFA & C. (A.R.) CENTRO S.G.	FATTURA	1/15/186	01/08/19	85.479,35	85.479,35	85.479,35	85.479,35	BA1180
24289	SADEL S.N.C. DI S. BAFFA & C. (A.R.) CENTRO S.G.	FATTURA	1/15/188	02/08/19	88.128,44	88.128,44	88.128,44	88.128,44	BA1180
24289	SADEL S.N.C. DI S. BAFFA & C. (A.R.) CENTRO S.G.	FATTURA	1/15/221	05/09/19	85.988,61	85.988,61	85.988,61	85.988,61	BA1180
24289	SADEL S.N.C. DI S. BAFFA & C. (A.R.) CENTRO S.G.	FATTURA	1/15/224	11/09/19	90.629,81	90.629,81	90.629,81	90.629,81	BA1180
24289	SADEL S.N.C. DI S. BAFFA & C. (A.R.) CENTRO S.G.	FATTURA	1/15/241	01/10/19	979,37	979,37	979,37	979,37	BA1180
24289	SADEL S.N.C. DI S. BAFFA & C. (A.R.) CENTRO S.G.	FATTURA	1/15/242	01/10/19	3.036,05	3.036,05	3.036,05	3.036,05	BA1180
24289	SADEL S.N.C. DI S. BAFFA & C. (A.R.) CENTRO S.G.	FATTURA	1/15/243	01/10/19	88.143,30	88.143,30	88.143,30	88.143,30	BA1180
24289	SADEL S.N.C. DI S. BAFFA & C. (A.R.) CENTRO S.G.	FATTURA	1/15/249	07/10/19	78.182,97	78.182,97	78.182,97	78.182,97	BA1180
24289	SADEL S.N.C. DI S. BAFFA & C. (A.R.) CENTRO S.G.	FATTURA	1/15/253	05/11/19	90.449,72	90.449,72	90.449,72	90.449,72	BA1180
24289	SADEL S.N.C. DI S. BAFFA & C. (A.R.) CENTRO S.G.	FATTURA	1/15/255	05/11/19	90.993,26	90.993,26	90.993,26	90.993,26	BA1180
24289	SADEL S.N.C. DI S. BAFFA & C. (A.R.) CENTRO S.G.	FATTURA	1/15/274	02/12/19	80.925,22	80.925,22	80.925,22	80.925,22	BA1180
24289	SADEL S.N.C. DI S. BAFFA & C. (A.R.) CENTRO S.G.	FATTURA	1/15/280	11/12/19	87.648,18	87.648,18	87.648,18	87.648,18	BA1180
24278	SOCIETA' COOPERATIVA "SANTA RITA" S.R.L.	FATTURA	1/15/6	03/01/20	85.831,97	85.831,97	85.831,97	85.831,97	BA1180
24278	SOCIETA' COOPERATIVA "SANTA RITA" S.R.L.	FATTURA	1/15/3	03/01/20	85.306,89	85.306,89	85.306,89	85.306,89	BA1180
24278	SOCIETA' COOPERATIVA "SANTA RITA" S.R.L.	FATTURA	3/001	08/02/19	172.339,74	172.339,74	172.339,74	172.339,74	BA1180
24278	SOCIETA' COOPERATIVA "SANTA RITA" S.R.L.	FATTURA	61/001	19/03/19	151.136,26	151.136,26	151.136,26	151.136,26	BA1180
24278	SOCIETA' COOPERATIVA "SANTA RITA" S.R.L.	FATTURA	63/001	05/04/19	164.122,83	164.122,83	164.122,83	164.122,83	BA1180
24278	SOCIETA' COOPERATIVA "SANTA RITA" S.R.L.	FATTURA	65/001	08/05/19	159.274,95	159.274,95	159.274,95	159.274,95	BA1180
24278	SOCIETA' COOPERATIVA "SANTA RITA" S.R.L.	FATTURA	69/001	04/06/19	169.509,37	169.509,37	169.509,37	169.509,37	BA1180
24278	SOCIETA' COOPERATIVA "SANTA RITA" S.R.L.	FATTURA	178/001	03/07/19	163.133,67	163.133,67	163.133,67	163.133,67	BA1180
24278	SOCIETA' COOPERATIVA "SANTA RITA" S.R.L.	FATTURA	180/001	01/08/19	168.451,65	168.451,65	168.451,65	168.451,65	BA1180
24278	SOCIETA' COOPERATIVA "SANTA RITA" S.R.L.	FATTURA	182/001	03/09/19	166.610,43	166.610,43	166.610,43	166.610,43	BA1180
24278	SOCIETA' COOPERATIVA "SANTA RITA" S.R.L.	FATTURA	460/001	01/10/19	166.796,51	166.796,51	166.796,51	166.796,51	BA1180
24278	SOCIETA' COOPERATIVA "SANTA RITA" S.R.L.	FATTURA	521/001	05/11/19	168.520,20	168.520,20	168.520,20	168.520,20	BA1180
24278	SOCIETA' COOPERATIVA "SANTA RITA" S.R.L.	FATTURA	589/001	09/12/19	164.171,80	164.171,80	164.171,80	164.171,80	BA1180
24278	SOCIETA' COOPERATIVA "SANTA RITA" S.R.L.	FATTURA	1/001	13/01/20	87.503,59	87.503,59	87.503,59	87.503,59	BA1180
24278	SOCIETA' COOPERATIVA "SANTA RITA" S.R.L.	FATTURA	5/PA	06/02/19	38.915,11	38.915,11	38.915,11	38.915,11	BA1180
24278	SOCIETA' COOPERATIVA "SANTA RITA" S.R.L.	FATTURA	7/PA	06/02/19	60.720,94	60.720,94	60.720,94	60.720,94	BA1180
24278	SOCIETA' COOPERATIVA "SANTA RITA" S.R.L.	FATTURA	9/PA	06/03/19	34.586,49	34.586,49	34.586,49	34.586,49	BA1180
24278	SOCIETA' COOPERATIVA "SANTA RITA" S.R.L.	FATTURA	11/PA	06/03/19	54.746,78	54.746,78	54.746,78	54.746,78	BA1180
24278	SOCIETA' COOPERATIVA "SANTA RITA" S.R.L.	FATTURA	14/PA	05/04/19	38.635,84	38.635,84	38.635,84	38.635,84	BA1180
24278	SOCIETA' COOPERATIVA "SANTA RITA" S.R.L.	FATTURA	16/PA	05/04/19	60.720,94	60.720,94	60.720,94	60.720,94	BA1180
24278	SOCIETA' COOPERATIVA "SANTA RITA" S.R.L.	FATTURA	18/PA	03/05/19	36.808,47	36.808,47	36.808,47	36.808,47	BA1180
24278	SOCIETA' COOPERATIVA "SANTA RITA" S.R.L.	FATTURA	20/PA	03/05/19	58.566,33	58.566,33	58.566,33	58.566,33	BA1180
24278	SOCIETA' COOPERATIVA "SANTA RITA" S.R.L.	FATTURA	22/PA	03/06/19	39.133,67	39.133,67	39.133,67	39.133,67	BA1180
24278	SOCIETA' COOPERATIVA "SANTA RITA" S.R.L.	FATTURA	24/PA	03/06/19	60.525,07	60.525,07	60.525,07	60.525,07	BA1180
24278	SOCIETA' COOPERATIVA "SANTA RITA" S.R.L.	FATTURA	26/PA	08/07/19	38.065,17	38.065,17	38.065,17	38.065,17	BA1180
24278	SOCIETA' COOPERATIVA "SANTA RITA" S.R.L.	FATTURA	28/PA	08/07/19	57.782,83	57.782,83	57.782,83	57.782,83	BA1180
24278	SOCIETA' COOPERATIVA "SANTA RITA" S.R.L.	FATTURA	30/PA	02/08/19	39.522,21	39.522,21	39.522,21	39.522,21	BA1180

24279	CASA GIARDINO S.N.C. DEI F.LLI G. & A. OLIVETI	FATTURA	32/PA	02/08/19	60.427,13	60.427,13	60.427,13	60.427,13	BA1180
24279	CASA GIARDINO S.N.C. DEI F.LLI G. & A. OLIVETI	FATTURA	34/PA	03/09/19	39.400,79	39.400,79	39.400,79	39.400,79	BA1180
24279	CASA GIARDINO S.N.C. DEI F.LLI G. & A. OLIVETI	FATTURA	36/PA	03/09/19	60.720,94	60.720,94	60.720,94	60.720,94	BA1180
24279	CASA GIARDINO S.N.C. DEI F.LLI G. & A. OLIVETI	FATTURA	38/PA	02/10/19	38.247,30	38.247,30	38.247,30	38.247,30	BA1180
24279	CASA GIARDINO S.N.C. DEI F.LLI G. & A. OLIVETI	FATTURA	40/PA	02/10/19	58.057,05	58.057,05	58.057,05	58.057,05	BA1180
24279	CASA GIARDINO S.N.C. DEI F.LLI G. & A. OLIVETI	FATTURA	42/PA	06/11/19	39.522,21	39.522,21	39.522,21	39.522,21	BA1180
24279	CASA GIARDINO S.N.C. DEI F.LLI G. & A. OLIVETI	FATTURA	44/PA	06/11/19	60.720,94	60.720,94	60.720,94	60.720,94	BA1180
24279	CASA GIARDINO S.N.C. DEI F.LLI G. & A. OLIVETI	FATTURA	46/PA	05/12/19	38.247,30	38.247,30	38.247,30	38.247,30	BA1180
24279	CASA GIARDINO S.N.C. DEI F.LLI G. & A. OLIVETI	FATTURA	48/PA	05/12/19	57.273,56	57.273,56	57.273,56	57.273,56	BA1180
24279	CASA GIARDINO S.N.C. DEI F.LLI G. & A. OLIVETI	FATTURA	1	13/01/20	50.378,49	50.378,49	50.378,49	50.378,49	BA1180
24279	CASA GIARDINO S.N.C. DEI F.LLI G. & A. OLIVETI	FATTURA	4	13/01/20	34.950,44	34.950,44	34.950,44	34.950,44	BA1180
24279	CASA GIARDINO S.N.C. DEI F.LLI G. & A. OLIVETI	FATTURA	4	07/02/19	101.094,28	101.094,28	101.094,28	101.094,28	BA1180
24285	SAVELLI HOSPITAL S.R.L.	FATTURA	6	05/03/19	92.273,12	92.273,12	92.273,12	92.273,12	BA1180
24285	SAVELLI HOSPITAL S.R.L.	FATTURA	8	01/04/19	104.148,00	104.148,00	104.148,00	104.148,00	BA1180
24285	SAVELLI HOSPITAL S.R.L.	FATTURA	10	03/05/19	98.095,19	98.095,19	98.095,19	98.095,19	BA1180
24285	SAVELLI HOSPITAL S.R.L.	FATTURA	12	04/06/19	91.077,12	91.077,12	91.077,12	91.077,12	BA1180
24285	SAVELLI HOSPITAL S.R.L.	FATTURA	1/R2	06/06/19	15.082,30	15.082,30	15.082,30	15.082,30	BA1180
24285	SAVELLI HOSPITAL S.R.L.	FATTURA	15	04/07/19	72.257,03	72.257,03	72.257,03	72.257,03	BA1180
24285	SAVELLI HOSPITAL S.R.L.	FATTURA	2/R2	04/07/19	40.545,93	40.545,93	40.545,93	40.545,93	BA1180
24285	SAVELLI HOSPITAL S.R.L.	FATTURA	19	03/08/19	52.332,02	52.332,02	52.332,02	52.332,02	BA1180
24285	SAVELLI HOSPITAL S.R.L.	FATTURA	5/R2	03/08/19	71.817,15	71.817,15	71.817,15	71.817,15	BA1180
24285	SAVELLI HOSPITAL S.R.L.	FATTURA	21	04/09/19	47.293,09	47.293,09	47.293,09	47.293,09	BA1180
24285	SAVELLI HOSPITAL S.R.L.	FATTURA	8/R2	04/09/19	73.139,32	73.139,32	73.139,32	73.139,32	BA1180
24285	SAVELLI HOSPITAL S.R.L.	FATTURA	24	03/10/19	45.204,66	45.204,66	45.204,66	45.204,66	BA1180
24285	SAVELLI HOSPITAL S.R.L.	FATTURA	10/R2	03/10/19	72.218,69	72.218,69	72.218,69	72.218,69	BA1180
24285	SAVELLI HOSPITAL S.R.L.	FATTURA	26	05/11/19	46.940,97	46.940,97	46.940,97	46.940,97	BA1180
24285	SAVELLI HOSPITAL S.R.L.	FATTURA	12/R2	05/11/19	73.462,51	73.462,51	73.462,51	73.462,51	BA1180
24285	SAVELLI HOSPITAL S.R.L.	FATTURA	28	05/12/19	45.532,50	45.532,50	45.532,50	45.532,50	BA1180
24285	SAVELLI HOSPITAL S.R.L.	FATTURA	14/R2	05/12/19	73.452,75	73.452,75	73.452,75	73.452,75	BA1180
24285	SAVELLI HOSPITAL S.R.L.	FATTURA	1	10/01/20	46.522,07	46.522,07	46.522,07	46.522,07	BA1180
24285	SAVELLI HOSPITAL S.R.L.	FATTURA	1/R2	10/01/20	74.050,12	74.050,12	74.050,12	74.050,12	BA1180
24285	SAVELLI HOSPITAL S.R.L.	FATTURA	4/2	06/02/19	74.369,75	74.369,75	74.369,75	74.369,75	BA1180
24281	SADEL SAN TEODORO S.R.L.	FATTURA	4/3	05/03/19	66.356,03	66.356,03	66.356,03	66.356,03	BA1180
24281	SADEL SAN TEODORO S.R.L.	FATTURA	4/9	02/04/19	71.577,09	71.577,09	71.577,09	71.577,09	BA1180
24281	SADEL SAN TEODORO S.R.L.	FATTURA	4/10	09/05/19	64.109,76	64.109,76	64.109,76	64.109,76	BA1180
24281	SADEL SAN TEODORO S.R.L.	FATTURA	4/12	09/05/19	8.226,71	8.226,71	8.226,71	8.226,71	BA1180
24281	SADEL SAN TEODORO S.R.L.	FATTURA	4/14	17/06/19	57.795,92	57.795,92	57.795,92	57.795,92	BA1180
24281	SADEL SAN TEODORO S.R.L.	FATTURA	4/16	17/06/19	22.133,76	22.133,76	22.133,76	22.133,76	BA1180
24281	SADEL SAN TEODORO S.R.L.	FATTURA	4/18	05/07/19	45.411,08	45.411,08	45.411,08	45.411,08	BA1180
24281	SADEL SAN TEODORO S.R.L.	FATTURA	4/20	05/07/19	34.934,07	34.934,07	34.934,07	34.934,07	BA1180

24281	SADEL SAN TEODORO S.R.L.	951.400,00	FATTURA	4/26	01/08/19	48.576,75	48.576,75	48.576,75	48.576,75	BA1180
24281	SADEL SAN TEODORO S.R.L.	951.400,00	FATTURA	4/28	01/08/19	39.030,45	39.030,45	39.030,45	39.030,45	BA1180
24281	SADEL SAN TEODORO S.R.L.	951.400,00	FATTURA	4/30	02/09/19	38.065,17	38.065,17	38.065,17	38.065,17	BA1180
24281	SADEL SAN TEODORO S.R.L.	951.400,00	FATTURA	4/32	02/09/19	47.695,28	47.695,28	47.695,28	47.695,28	BA1180
24281	SADEL SAN TEODORO S.R.L.	951.400,00	FATTURA	4/35	03/10/19	35.794,61	35.794,61	35.794,61	35.794,61	BA1180
24281	SADEL SAN TEODORO S.R.L.	951.400,00	FATTURA	4/37	03/10/19	44.571,13	44.571,13	44.571,13	44.571,13	BA1180
24281	SADEL SAN TEODORO S.R.L.	951.400,00	FATTURA	4/39	04/11/19	33.202,29	33.202,29	33.202,29	33.202,29	BA1180
24281	SADEL SAN TEODORO S.R.L.	951.400,00	FATTURA	4/41	04/11/19	48.576,75	48.576,75	48.576,75	48.576,75	BA1180
24281	SADEL SAN TEODORO S.R.L.	951.400,00	FATTURA	4/43	03/12/19	31.994,17	31.994,17	31.994,17	31.994,17	BA1180
24281	SADEL SAN TEODORO S.R.L.	951.400,00	FATTURA	4/44	03/12/19	47.009,76	47.009,76	47.009,76	47.009,76	BA1180
24281	SADEL SAN TEODORO S.R.L.	951.400,00	FATTURA	4/2	03/01/20	48.576,75	48.576,75	48.576,75	48.576,75	BA1180
24281	SADEL SAN TEODORO S.R.L.	951.400,00	FATTURA	4/1	03/01/20	33.208,37	33.208,37	33.208,37	33.208,37	BA1180
24284	VILLA DEL ROSARIO S.R.L.	817.020,00	FATTURA	5/2	06/02/19	53.528,00	53.528,00	53.528,00	53.528,00	BA1180
24284	VILLA DEL ROSARIO S.R.L.	817.020,00	FATTURA	5/3	07/03/19	49.430,07	49.430,07	49.430,07	49.430,07	BA1180
24284	VILLA DEL ROSARIO S.R.L.	817.020,00	FATTURA	5/9	02/04/19	54.487,22	54.487,22	54.487,22	54.487,22	BA1180
24284	VILLA DEL ROSARIO S.R.L.	817.020,00	FATTURA	5/11	07/05/19	42.339,15	42.339,15	42.339,15	42.339,15	BA1180
24284	VILLA DEL ROSARIO S.R.L.	817.020,00	FATTURA	5/13	07/05/19	13.809,12	13.809,12	13.809,12	13.809,12	BA1180
24284	VILLA DEL ROSARIO S.R.L.	817.020,00	FATTURA	5/15	12/06/19	31.581,33	31.581,33	31.581,33	31.581,33	BA1180
24284	VILLA DEL ROSARIO S.R.L.	817.020,00	FATTURA	5/17	12/06/19	30.869,74	30.869,74	30.869,74	30.869,74	BA1180
24284	VILLA DEL ROSARIO S.R.L.	817.020,00	FATTURA	5/19	03/07/19	27.319,50	27.319,50	27.319,50	27.319,50	BA1180
24284	VILLA DEL ROSARIO S.R.L.	817.020,00	FATTURA	5/21	03/07/19	38.322,55	38.322,55	38.322,55	38.322,55	BA1180
24284	VILLA DEL ROSARIO S.R.L.	817.020,00	FATTURA	5/25	01/08/19	28.230,15	28.230,15	28.230,15	28.230,15	BA1180
24284	VILLA DEL ROSARIO S.R.L.	817.020,00	FATTURA	5/27	01/08/19	41.701,43	41.701,43	41.701,43	41.701,43	BA1180
24284	VILLA DEL ROSARIO S.R.L.	817.020,00	FATTURA	5/29	02/09/19	28.175,51	28.175,51	28.175,51	28.175,51	BA1180
24284	VILLA DEL ROSARIO S.R.L.	817.020,00	FATTURA	5/31	02/09/19	44.904,10	44.904,10	44.904,10	44.904,10	BA1180
24284	VILLA DEL ROSARIO S.R.L.	817.020,00	FATTURA	5/33	01/10/19	27.319,50	27.319,50	27.319,50	27.319,50	BA1180
24284	VILLA DEL ROSARIO S.R.L.	817.020,00	FATTURA	5/35	01/10/19	44.071,65	44.071,65	44.071,65	44.071,65	BA1180
24284	VILLA DEL ROSARIO S.R.L.	817.020,00	FATTURA	5/37	05/11/19	28.230,15	28.230,15	28.230,15	28.230,15	BA1180
24284	VILLA DEL ROSARIO S.R.L.	817.020,00	FATTURA	5/39	05/11/19	42.720,00	42.720,00	42.720,00	42.720,00	BA1180
24284	VILLA DEL ROSARIO S.R.L.	817.020,00	FATTURA	5/41	03/12/19	27.319,50	27.319,50	27.319,50	27.319,50	BA1180
24284	VILLA DEL ROSARIO S.R.L.	817.020,00	FATTURA	5/42	03/12/19	42.308,78	42.308,78	42.308,78	42.308,78	BA1180
24284	VILLA DEL ROSARIO S.R.L.	817.020,00	FATTURA	5/1	03/01/20	26.876,31	26.876,31	26.876,31	26.876,31	BA1180
24284	VILLA DEL ROSARIO S.R.L.	817.020,00	FATTURA	5/4	03/01/20	45.442,77	45.442,77	45.442,77	45.442,77	BA1180
24280	PROGETTO TERZA ETA' S.R.L.	1.615.577,00	FATTURA	05/PA	06/02/19	47.669,49	47.669,49	47.669,49	47.669,49	BA1180
24280	PROGETTO TERZA ETA' S.R.L.	1.615.577,00	FATTURA	07/PA	06/02/19	89.847,39	89.847,39	89.847,39	89.847,39	BA1180
24280	PROGETTO TERZA ETA' S.R.L.	1.615.577,00	FATTURA	09/PA	05/03/19	43.346,94	43.346,94	43.346,94	43.346,94	BA1180
24280	PROGETTO TERZA ETA' S.R.L.	1.615.577,00	FATTURA	11/PA	05/03/19	82.267,08	82.267,08	82.267,08	82.267,08	BA1180
24280	PROGETTO TERZA ETA' S.R.L.	1.615.577,00	FATTURA	13/PA	09/04/19	47.529,86	47.529,86	47.529,86	47.529,86	BA1180
24280	PROGETTO TERZA ETA' S.R.L.	1.615.577,00	FATTURA	15/PA	09/04/19	89.416,47	89.416,47	89.416,47	89.416,47	BA1180
24280	PROGETTO TERZA ETA' S.R.L.	1.615.577,00	FATTURA	19/PA	02/05/19	83.295,39	83.295,39	83.295,39	83.295,39	BA1180

24280	PROGETTO TERZA ETA' S.R.L.	1.615.577,00	FATTURA	21/PA	09/05/19	47.189,88	47.189,88	47.189,88	47.189,88	BA1180
24280	PROGETTO TERZA ETA' S.R.L.	1.615.577,00	FATTURA	26/PA	03/06/19	48.689,42	48.689,42	48.689,42	48.689,42	BA1180
24280	PROGETTO TERZA ETA' S.R.L.	1.615.577,00	FATTURA	28/PA	03/06/19	88.632,98	88.632,98	88.632,98	88.632,98	BA1180
24280	PROGETTO TERZA ETA' S.R.L.	1.615.577,00	FATTURA	30/PA	02/07/19	47.299,16	47.299,16	47.299,16	47.299,16	BA1180
24280	PROGETTO TERZA ETA' S.R.L.	1.615.577,00	FATTURA	32/PA	02/07/19	88.143,30	88.143,30	88.143,30	88.143,30	BA1180
24280	PROGETTO TERZA ETA' S.R.L.	1.615.577,00	FATTURA	50/PA	05/08/19	48.932,26	48.932,26	48.932,26	48.932,26	BA1180
24280	PROGETTO TERZA ETA' S.R.L.	1.615.577,00	FATTURA	52/PA	05/08/19	89.749,46	89.749,46	89.749,46	89.749,46	BA1180
24280	PROGETTO TERZA ETA' S.R.L.	1.615.577,00	FATTURA	54/PA	02/09/19	48.932,26	48.932,26	48.932,26	48.932,26	BA1180
24280	PROGETTO TERZA ETA' S.R.L.	1.615.577,00	FATTURA	56/PA	02/09/19	90.552,55	90.552,55	90.552,55	90.552,55	BA1180
24280	PROGETTO TERZA ETA' S.R.L.	1.615.577,00	FATTURA	58/PA	01/10/19	47.299,16	47.299,16	47.299,16	47.299,16	BA1180
24280	PROGETTO TERZA ETA' S.R.L.	1.615.577,00	FATTURA	60/PA	01/10/19	82.580,44	82.580,44	82.580,44	82.580,44	BA1180
24280	PROGETTO TERZA ETA' S.R.L.	1.615.577,00	FATTURA	62/PA	04/11/19	48.331,23	48.331,23	48.331,23	48.331,23	BA1180
24280	PROGETTO TERZA ETA' S.R.L.	1.615.577,00	FATTURA	64/PA	04/11/19	89.876,78	89.876,78	89.876,78	89.876,78	BA1180
24280	PROGETTO TERZA ETA' S.R.L.	1.615.577,00	FATTURA	66/PA	02/12/19	46.752,77	46.752,77	46.752,77	46.752,77	BA1180
24280	PROGETTO TERZA ETA' S.R.L.	1.615.577,00	FATTURA	68/PA	02/12/19	86.204,13	86.204,13	86.204,13	86.204,13	BA1180
24280	PROGETTO TERZA ETA' S.R.L.	1.615.577,00	FATTURA	03/PA	07/01/20	85.430,41	85.430,41	85.430,41	85.430,41	BA1180
24280	PROGETTO TERZA ETA' S.R.L.	1.615.577,00	FATTURA	05/PA	14/03/20	47.608,19	47.608,19	47.608,19	47.608,19	BA1180
8706	CORRENTI S.R.L. (SPIRITO SANTO)	506.460,00	FATTURA	9/PA	11/02/19	43.618,54	43.618,54	43.618,54	43.618,54	BA1180
8706	CORRENTI S.R.L. (SPIRITO SANTO)	506.460,00	FATTURA	14/PA	21/03/19	37.851,20	37.851,20	37.851,20	37.851,20	BA1180
8706	CORRENTI S.R.L. (SPIRITO SANTO)	506.460,00	FATTURA	25/PA	03/04/19	40.277,07	40.277,07	40.277,07	40.277,07	BA1180
8706	CORRENTI S.R.L. (SPIRITO SANTO)	506.460,00	FATTURA	30/PA	06/05/19	38.511,94	38.511,94	38.511,94	38.511,94	BA1180
8706	CORRENTI S.R.L. (SPIRITO SANTO)	506.460,00	FATTURA	35/PA	05/06/19	38.700,72	38.700,72	38.700,72	38.700,72	BA1180
8706	CORRENTI S.R.L. (SPIRITO SANTO)	506.460,00	FATTURA	43/PA	05/07/19	38.087,17	38.087,17	38.087,17	38.087,17	BA1180
8706	CORRENTI S.R.L. (SPIRITO SANTO)	506.460,00	FATTURA	48/PA	31/07/19	39.422,82	39.422,82	39.422,82	39.422,82	BA1180
8706	CORRENTI S.R.L. (SPIRITO SANTO)	506.460,00	FATTURA	62/PA	09/09/19	41.390,89	41.390,89	41.390,89	41.390,89	BA1180
8706	CORRENTI S.R.L. (SPIRITO SANTO)	506.460,00	FATTURA	68/PA	03/10/19	42.391,45	42.391,45	42.391,45	42.391,45	BA1180
8706	CORRENTI S.R.L. (SPIRITO SANTO)	506.460,00	FATTURA	74/PA	06/11/19	43.703,50	43.703,50	43.703,50	43.703,50	BA1180
8706	CORRENTI S.R.L. (SPIRITO SANTO)	506.460,00	FATTURA	81/PA	04/12/19	42.476,40	42.476,40	42.476,40	42.476,40	BA1180
8706	CORRENTI S.R.L. (SPIRITO SANTO)	506.460,00	FATTURA	6/PA	09/01/20	43.434,48	43.434,48	43.434,48	43.434,48	BA1180
8706	CORRENTI S.R.L. (S COVELLI)	1.524.374,00	FATTURA	7/PA	11/02/19	125.504,12	125.504,12	125.504,12	125.504,12	BA1180
8706	CORRENTI S.R.L. (S COVELLI)	1.524.374,00	FATTURA	12/PA	21/03/19	114.530,50	114.530,50	114.530,50	114.530,50	BA1180
8706	CORRENTI S.R.L. (S COVELLI)	1.524.374,00	FATTURA	22/PA	03/04/19	130.724,58	130.724,58	130.724,58	130.724,58	BA1180
8706	CORRENTI S.R.L. (S COVELLI)	1.524.374,00	FATTURA	27/PA	06/05/19	125.504,12	125.504,12	125.504,12	125.504,12	BA1180
8706	CORRENTI S.R.L. (S COVELLI)	1.524.374,00	FATTURA	36/PA	06/06/19	131.150,74	131.150,74	131.150,74	131.150,74	BA1180
8706	CORRENTI S.R.L. (S COVELLI)	1.524.374,00	FATTURA	39/PA	05/07/19	123.906,02	123.906,02	123.906,02	123.906,02	BA1180
8706	CORRENTI S.R.L. (S COVELLI)	1.524.374,00	FATTURA	45/PA	31/07/19	130.543,46	130.543,46	130.543,46	130.543,46	BA1180
8706	CORRENTI S.R.L. (S COVELLI)	1.524.374,00	FATTURA	52/PA	31/08/19	129.019,94	129.019,94	129.019,94	129.019,94	BA1180
8706	CORRENTI S.R.L. (S COVELLI)	1.524.374,00	NC	3/PA	06/09/19	-129.019,94	-129.019,94	-129.019,94	-129.019,94	BA1180
8706	CORRENTI S.R.L. (S COVELLI)	1.524.374,00	FATTURA	58/PA	09/09/19	129.019,94	129.019,94	129.019,94	129.019,94	BA1180
8706	CORRENTI S.R.L. (S COVELLI)	1.524.374,00	FATTURA	64/PA	03/10/19	127.432,49	127.432,49	127.432,49	127.432,49	BA1180

100

8706	CORRENTI S.R.L. (S COVELLI)	1.524.374,00	FATTURA	70/PA	06/11/19	129.126,48	129.126,48	129.126,48	129.126,48	BA1180
8706	CORRENTI S.R.L. (S COVELLI)	1.524.374,00	FATTURA	77/PA	04/12/19	127.848,00	127.848,00	127.848,00	127.848,00	BA1180
8706	CORRENTI S.R.L. (S COVELLI)	1.524.374,00	FATTURA	2/PA	09/01/20	124.790,30	124.790,30	124.790,30	124.790,30	BA1180
8706	CORRENTI S.R.L. (CARUSA)	2.798.216,00	FATTURA	6/PA	11/02/19	206.088,17	206.088,17	206.088,17	206.088,17	BA0940
8706	CORRENTI S.R.L. (CARUSA)	2.798.216,00	FATTURA	17/PA	22/09/19	214.866,24	214.866,24	214.866,24	214.866,24	BA0940
8706	CORRENTI S.R.L. (CARUSA)	2.798.216,00	FATTURA	19/PA	26/03/19	28.778,36	28.778,36	28.778,36	28.778,36	BA0940
8706	CORRENTI S.R.L. (CARUSA)	2.798.216,00	FATTURA	20/PA	03/04/19	238.126,03	238.126,03	238.126,03	238.126,03	BA0940
8706	CORRENTI S.R.L. (CARUSA)	2.798.216,00	FATTURA	31/PA	06/05/19	223.393,90	223.393,90	223.393,90	223.393,90	BA0940
8706	CORRENTI S.R.L. (CARUSA)	2.798.216,00	FATTURA	38/PA	06/06/19	235.335,90	235.335,90	235.335,90	235.335,90	BA0940
8706	CORRENTI S.R.L. (CARUSA)	2.798.216,00	FATTURA	42/PA	05/07/19	224.123,22	224.123,22	224.123,22	224.123,22	BA0940
8706	CORRENTI S.R.L. (CARUSA)	2.798.216,00	FATTURA	50/PA	31/07/19	239.377,68	239.377,68	239.377,68	239.377,68	BA0940
8706	CORRENTI S.R.L. (CARUSA)	2.798.216,00	FATTURA	59/PA	09/09/19	237.187,30	237.187,30	237.187,30	237.187,30	BA0940
8706	CORRENTI S.R.L. (CARUSA)	2.798.216,00	FATTURA	65/PA	03/10/19	231.554,88	231.554,88	231.554,88	231.554,88	BA0940
8706	CORRENTI S.R.L. (CARUSA)	2.798.216,00	FATTURA	71/PA	06/11/19	239.586,29	239.586,29	239.586,29	239.586,29	BA0940
8706	CORRENTI S.R.L. (CARUSA)	2.798.216,00	FATTURA	78/PA	04/12/19	230.251,08	230.251,08	230.251,08	230.251,08	BA0940
8706	CORRENTI S.R.L. (CARUSA)	2.798.216,00	FATTURA	3/PA	09/01/20	235.205,52	235.205,52	235.205,52	235.205,52	BA0940
8706	CORRENTI S.R.L. (SPIRITO SANTO)	466.369,00	FATTURA	11/PA	11/02/19	33.783,26	33.783,26	33.783,26	33.783,26	BA0940
8706	CORRENTI S.R.L. (SPIRITO SANTO)	466.369,00	FATTURA	16/PA	22/03/19	36.506,40	36.506,40	36.506,40	36.506,40	BA0940
8706	CORRENTI S.R.L. (SPIRITO SANTO)	466.369,00	FATTURA	18/PA	26/03/19	6.634,54	6.634,54	6.634,54	6.634,54	BA0940
8706	CORRENTI S.R.L. (SPIRITO SANTO)	466.369,00	FATTURA	21/PA	03/04/19	40.417,80	40.417,80	40.417,80	40.417,80	BA0940
8706	CORRENTI S.R.L. (SPIRITO SANTO)	466.369,00	FATTURA	26/PA	06/05/19	38.722,86	38.722,86	38.722,86	38.722,86	BA0940
8706	CORRENTI S.R.L. (SPIRITO SANTO)	466.369,00	FATTURA	33/PA	05/06/19	38.722,86	38.722,86	38.722,86	38.722,86	BA0940
8706	CORRENTI S.R.L. (SPIRITO SANTO)	466.369,00	FATTURA	41/PA	05/07/19	38.070,96	38.070,96	38.070,96	38.070,96	BA0940
8706	CORRENTI S.R.L. (SPIRITO SANTO)	466.369,00	FATTURA	49/PA	31/07/19	39.218,30	39.218,30	39.218,30	39.218,30	BA0940
8706	CORRENTI S.R.L. (SPIRITO SANTO)	466.369,00	FATTURA	60/PA	09/09/19	38.957,54	38.957,54	38.957,54	38.957,54	BA0940
8706	CORRENTI S.R.L. (SPIRITO SANTO)	466.369,00	FATTURA	66/PA	03/10/19	37.940,58	37.940,58	37.940,58	37.940,58	BA0940
8706	CORRENTI S.R.L. (SPIRITO SANTO)	466.369,00	FATTURA	72/PA	06/11/19	39.505,14	39.505,14	39.505,14	39.505,14	BA0940
8706	CORRENTI S.R.L. (SPIRITO SANTO)	466.369,00	FATTURA	79/PA	04/12/19	37.810,20	37.810,20	37.810,20	37.810,20	BA0940
8706	CORRENTI S.R.L. (SPIRITO SANTO)	466.369,00	FATTURA	4/PA	09/01/20	38.331,72	38.331,72	38.331,72	38.331,72	BA0940
23969	MARE NOSTRUM ONLUS(VERZINO SOLIDALE)	454.472,00	FATTURA	4	18/02/19	35.306,64	35.306,64	35.306,64	35.306,64	BA0940
23969	MARE NOSTRUM ONLUS(VERZINO SOLIDALE)	454.472,00	FATTURA	7	15/04/19	1.751,36	1.751,36	1.751,36	1.751,36	BA0940
23969	MARE NOSTRUM ONLUS(VERZINO SOLIDALE)	454.472,00	FATTURA	8	15/04/19	38.594,55	38.594,55	38.594,55	38.594,55	BA0940
23969	MARE NOSTRUM ONLUS(VERZINO SOLIDALE)	454.472,00	FATTURA	9	30/04/19	36.454,25	36.454,25	36.454,25	36.454,25	BA0940
23969	MARE NOSTRUM ONLUS(VERZINO SOLIDALE)	454.472,00	FATTURA	10	16/05/19	33.403,36	33.403,36	33.403,36	33.403,36	BA0940
23969	MARE NOSTRUM ONLUS(VERZINO SOLIDALE)	454.472,00	FATTURA	11	12/06/19	29.726,64	29.726,64	29.726,64	29.726,64	BA0940
23969	MARE NOSTRUM ONLUS(VERZINO SOLIDALE)	454.472,00	FATTURA	12	19/07/19	27.379,80	27.379,80	27.379,80	27.379,80	BA0940
23969	MARE NOSTRUM ONLUS(VERZINO SOLIDALE)	454.472,00	FATTURA	13	12/08/19	35.202,60	35.202,60	35.202,60	35.202,60	BA0940
23969	MARE NOSTRUM ONLUS(VERZINO SOLIDALE)	454.472,00	FATTURA	14	13/09/19	40.417,80	40.417,80	40.417,80	40.417,80	BA0940
23969	MARE NOSTRUM ONLUS(VERZINO SOLIDALE)	454.472,00	FATTURA	15	14/10/19	39.114,00	39.114,00	39.114,00	39.114,00	BA0940
23969	MARE NOSTRUM ONLUS(VERZINO SOLIDALE)	454.472,00	FATTURA	16	11/11/19	40.417,80	40.417,80	40.417,80	40.417,80	BA0940

101

23969	MARE NOSTRUM ONLUS(VERZINO SOLIDALE)		454.472,00	FATTURA	17	12/12/19	39.114,00	39.114,00	39.114,00	39.114,00	BA0940
23969	MARE NOSTRUM ONLUS(VERZINO SOLIDALE)		454.472,00	FATTURA	1	07/01/20	40.417,80	40.417,80	40.417,80	40.417,80	BA0940
111	AGORA' KROTON A.R.L.		194.446,00	FATTURA	1	31/01/19	23.975,06	23.975,06	23.975,06	23.975,06	BA1180
111	AGORA' KROTON A.R.L.		194.446,00	FATTURA	5	28/02/19	18.800,86	18.800,86	18.800,86	18.800,86	BA1180
111	AGORA' KROTON A.R.L.		194.446,00	FATTURA	6	31/03/19	24.239,12	24.239,12	24.239,12	24.239,12	BA1180
111	AGORA' KROTON A.R.L.		194.446,00	FATTURA	9	30/04/19	19.500,06	19.500,06	19.500,06	19.500,06	BA1180
111	AGORA' KROTON A.R.L.		194.446,00	FATTURA	10	31/05/19	17.635,52	17.635,52	17.635,52	17.635,52	BA1180
111	AGORA' KROTON A.R.L.		194.446,00	FATTURA	13	02/07/19	13.828,73	13.828,73	13.828,73	13.828,73	BA1180
111	AGORA' KROTON A.R.L.		194.446,00	FATTURA	19	02/08/19	15.382,52	15.382,52	15.382,52	15.382,52	BA1180
111	AGORA' KROTON A.R.L.		194.446,00	FATTURA	21	02/09/19	21.908,44	21.908,44	21.908,44	21.908,44	BA1180
111	AGORA' KROTON A.R.L.		194.446,00	FATTURA	25	02/10/19	21.053,85	21.053,85	21.053,85	21.053,85	BA1180
111	AGORA' KROTON A.R.L.		194.446,00	FATTURA	28	04/11/19	24.782,95	24.782,95	24.782,95	24.782,95	BA1180
111	AGORA' KROTON A.R.L.		194.446,00	FATTURA	29	04/11/19	23.850,68	23.850,68	23.850,68	23.850,68	BA1180
111	AGORA' KROTON A.R.L.		194.446,00	NC	2/NC	04/11/19	-24.782,95	-24.782,95	-24.782,95	-24.782,95	BA1180
111	AGORA' KROTON A.R.L.		194.446,00	FATTURA	31	03/12/19	27.035,95	27.035,95	27.035,95	27.035,95	BA1180
111	AGORA' KROTON A.R.L.		194.446,00	FATTURA	1	03/01/20	25.404,47	25.404,47	25.404,47	25.404,47	BA1180
111	AGORA' KROTON A.R.L.		194.446,00	NC	1/NC	09/03/20	-15.362,35	-15.362,35	-15.362,35	-15.362,35	BA1180
10002846	C.A.S.T. O.N.L.U.S.		194.446,00	FATTURA	FPA 25/19	08/04/19	6.881,07	6.881,07	6.881,07	6.881,07	BA1180
10002846	C.A.S.T. O.N.L.U.S.		194.446,00	FATTURA	FPA 26/19	08/04/19	17.609,62	17.609,62	17.609,62	17.609,62	BA1180
10002846	C.A.S.T. O.N.L.U.S.		194.446,00	FATTURA	FPA 27/19	08/04/19	7.916,93	7.916,93	7.916,93	7.916,93	BA1180
10002846	C.A.S.T. O.N.L.U.S.		194.446,00	FATTURA	FPA 28/19	08/04/19	15.241,94	15.241,94	15.241,94	15.241,94	BA1180
10002846	C.A.S.T. O.N.L.U.S.		194.446,00	FATTURA	FPA 29/19	08/04/19	7.916,93	7.916,93	7.916,93	7.916,93	BA1180
10002846	C.A.S.T. O.N.L.U.S.		194.446,00	FATTURA	FPA 30/19	08/04/19	17.609,62	17.609,62	17.609,62	17.609,62	BA1180
10002846	C.A.S.T. O.N.L.U.S.		194.446,00	FATTURA	FPA 31/19	03/05/19	15.537,90	15.537,90	15.537,90	15.537,90	BA1180
10002846	C.A.S.T. O.N.L.U.S.		194.446,00	FATTURA	FPA 32/19	03/05/19	6.999,49	6.999,49	6.999,49	6.999,49	BA1180
10002846	C.A.S.T. O.N.L.U.S.		194.446,00	FATTURA	FPA 33/19	07/06/19	22.936,90	22.936,90	22.936,90	22.936,90	BA1180
10002846	C.A.S.T. O.N.L.U.S.		194.446,00	FATTURA	FPA 34/19	10/07/19	22.744,47	22.744,47	22.744,47	22.744,47	BA1180
10002846	C.A.S.T. O.N.L.U.S.		194.446,00	FATTURA	FPA 47/19	06/08/19	23.676,80	23.676,80	23.676,80	23.676,80	BA1180
10002846	C.A.S.T. O.N.L.U.S.		194.446,00	FATTURA	FPA 48/19	05/09/19	28.486,15	28.486,15	28.486,15	28.486,15	BA1180
10002846	C.A.S.T. O.N.L.U.S.		194.446,00	FATTURA	FPA 56/19	04/10/19	24.742,04	24.742,04	24.742,04	24.742,04	BA1180
10002846	C.A.S.T. O.N.L.U.S.		194.446,00	FATTURA	FPA 61/19	08/11/19	20.717,20	20.717,20	20.717,20	20.717,20	BA1180
10002846	C.A.S.T. O.N.L.U.S.		194.446,00	FATTURA	FPA 6/20	21/01/20	19.311,39	19.311,39	19.311,39	19.311,39	BA1180
10002846	C.A.S.T. O.N.L.U.S.		194.446,00	FATTURA	FPA 7/20	21/01/20	4.587,38	4.587,38	4.587,38	4.587,38	BA1180
369	COOPERATIVE RIUNITE SOCIO SANITARIE		68.551,00	FATTURA	56/FE	05/04/19	2.538,00	2.538,00	2.538,00	2.538,00	BA1180
369	COOPERATIVE RIUNITE SOCIO SANITARIE		68.551,00	FATTURA	57/FE	05/04/19	2.994,84	2.994,84	2.994,84	2.994,84	BA1180
369	COOPERATIVE RIUNITE SOCIO SANITARIE		68.551,00	FATTURA	58/FE	05/04/19	3.299,40	3.299,40	3.299,40	3.299,40	BA1180
369	COOPERATIVE RIUNITE SOCIO SANITARIE		68.551,00	FATTURA	76/FE	08/05/19	4.010,04	4.010,04	4.010,04	4.010,04	BA1180
369	COOPERATIVE RIUNITE SOCIO SANITARIE		68.551,00	FATTURA	80/FE	10/06/19	3.502,44	3.502,44	3.502,44	3.502,44	BA1180
369	COOPERATIVE RIUNITE SOCIO SANITARIE		68.551,00	FATTURA	103/FE	17/07/19	3.807,00	3.807,00	3.807,00	3.807,00	BA1180
369	COOPERATIVE RIUNITE SOCIO SANITARIE		68.551,00	FATTURA	117/FE	02/09/19	2.233,44	2.233,44	2.233,44	2.233,44	BA1180

369	COOPERATIVE RIUNITE SOCIO SANITARIE	68.551,00	FATTURA	121/FE	10/09/19	710,64	710,64	710,64	710,64	BA1180
369	COOPERATIVE RIUNITE SOCIO SANITARIE	68.551,00	FATTURA	130/FE	02/12/19	2.030,40	,00	,00	,00	BA1180
369	COOPERATIVE RIUNITE SOCIO SANITARIE	68.551,00	FATTURA	147/FE	18/12/19	2.182,68	,00	,00	,00	BA1180
369	COOPERATIVE RIUNITE SOCIO SANITARIE	68.551,00	FATTURA	148/FE	18/12/19	1.878,12	,00	,00	,00	BA1180
8343	FOND. EXODUS ONLUS	120.214,00	FATTURA	33/PA	01/02/19	1.046,46	1.046,46	1.046,46	1.046,46	BA1180
8343	FOND. EXODUS ONLUS	120.214,00	FATTURA	34/PA	01/02/19	1.954,24	1.954,24	1.954,24	1.954,24	BA1180
8343	FOND. EXODUS ONLUS	120.214,00	FATTURA	106/PA	01/03/19	3.719,36	3.719,36	3.719,36	3.719,36	BA1180
8343	FOND. EXODUS ONLUS	120.214,00	FATTURA	107/PA	01/03/19	1.412,10	1.412,10	1.412,10	1.412,10	BA1180
8343	FOND. EXODUS ONLUS	120.214,00	FATTURA	153/PA	01/03/19	2.836,80	2.836,80	2.836,80	2.836,80	BA1180
8343	FOND. EXODUS ONLUS	120.214,00	FATTURA	172/PA	01/04/19	5.862,72	5.862,72	5.862,72	5.862,72	BA1180
8343	FOND. EXODUS ONLUS	120.214,00	FATTURA	233/PA	02/05/19	7.514,37	7.514,37	7.514,37	7.514,37	BA1180
8343	FOND. EXODUS ONLUS	120.214,00	FATTURA	239/PA	02/05/19	882,56	882,56	882,56	882,56	BA1180
8343	FOND. EXODUS ONLUS	120.214,00	FATTURA	366/PA	03/06/19	6.593,99	6.593,99	6.593,99	6.593,99	BA1180
8343	FOND. EXODUS ONLUS	120.214,00	FATTURA	424/PA	30/06/19	1.916,42	1.916,42	1.916,42	1.916,42	BA1180
8343	FOND. EXODUS ONLUS	120.214,00	FATTURA	425/PA	30/06/19	10.830,27	10.830,27	10.830,27	10.830,27	BA1180
8343	FOND. EXODUS ONLUS	120.214,00	FATTURA	523/PA	01/08/19	10.187,26	10.187,26	10.187,26	10.187,26	BA1180
8343	FOND. EXODUS ONLUS	120.214,00	FATTURA	592/PA	02/09/19	5.623,17	5.623,17	5.623,17	5.623,17	BA1180
8343	FOND. EXODUS ONLUS	120.214,00	FATTURA	660/PA	01/10/19	2.080,32	,00	,00	,00	BA1180
8343	FOND. EXODUS ONLUS	120.214,00	FATTURA	661/PA	01/10/19	6.240,96	,00	,00	,00	BA1180
8343	FOND. EXODUS ONLUS	120.214,00	FATTURA	740/PA	04/11/19	7.816,96	,00	,00	,00	BA1180
8343	FOND. EXODUS ONLUS	120.214,00	FATTURA	743/PA	04/11/19	1.260,80	,00	,00	,00	BA1180
8343	FOND. EXODUS ONLUS	120.214,00	FATTURA	843/PA	02/12/19	8.043,90	,00	,00	,00	BA1180
8343	FOND. EXODUS ONLUS	120.214,00	FATTURA	164/PA	02/03/20	1.954,24	,00	,00	,00	BA1180
24286	ANMIC RIABILITAZIONE (R) AMBULATORIALE	1.142.460,00	FATTURA	FATTPA 13_19	07/02/19	123.256,32	123.256,32	123.256,32	123.256,32	BA0680
24286	ANMIC RIABILITAZIONE (R) AMBULATORIALE	1.142.460,00	FATTURA	FATTPA 27_19	15/03/19	95.243,52	95.243,52	95.243,52	95.243,52	BA0680
24286	ANMIC RIABILITAZIONE (R) AMBULATORIALE	1.142.460,00	FATTURA	FATTPA 103_19	01/04/19	95.243,52	95.243,52	95.243,52	95.243,52	BA0680
24286	ANMIC RIABILITAZIONE (R) AMBULATORIALE	1.142.460,00	FATTURA	FATTPA 105_19	02/04/19	16.807,68	16.807,68	16.807,68	16.807,68	BA0680
24286	ANMIC RIABILITAZIONE (R) AMBULATORIALE	1.142.460,00	FATTURA	FATTPA 111_19	02/05/19	104.464,40	104.464,40	104.464,40	104.464,40	BA0680
24286	ANMIC RIABILITAZIONE (R) AMBULATORIALE	1.142.460,00	FATTURA	FATTPA 121_19	03/06/19	104.347,68	104.347,68	104.347,68	104.347,68	BA0680
24286	ANMIC RIABILITAZIONE (R) AMBULATORIALE	1.142.460,00	FATTURA	FATTPA 130_19	01/07/19	103.005,40	103.005,40	103.005,40	103.005,40	BA0680
24286	ANMIC RIABILITAZIONE (R) AMBULATORIALE	1.142.460,00	FATTURA	FATTPA 136_19	01/08/19	87.481,64	87.481,64	87.481,64	87.481,64	BA0680
24286	ANMIC RIABILITAZIONE (R) AMBULATORIALE	1.142.460,00	FATTURA	FATTPA 143_19	02/09/19	83.454,80	83.454,80	83.454,80	83.454,80	BA0680
24286	ANMIC RIABILITAZIONE (R) AMBULATORIALE	1.142.460,00	FATTURA	FATTPA 149_19	02/10/19	85.730,84	85.730,84	85.730,84	85.730,84	BA0680
24286	ANMIC RIABILITAZIONE (R) AMBULATORIALE	1.142.460,00	FATTURA	FATTPA 156_19	02/11/19	78.669,28	78.669,28	78.669,28	78.669,28	BA0680
24286	ANMIC RIABILITAZIONE (R) AMBULATORIALE	1.142.460,00	FATTURA	FATTPA 162_19	02/12/19	91.741,92	91.741,92	91.741,92	91.741,92	BA0680
24286	ANMIC RIABILITAZIONE (R) AMBULATORIALE	1.142.460,00	FATTURA	FATTPA 1_20	02/01/20	73.013,00	73.013,00	73.013,00	73.013,00	BA0680
24286	ANMIC RIABILITAZIONE (R) DOMICILIARE	1.100.736,00	FATTURA	FATTPA 14_19	07/02/19	106.641,60	106.641,60	106.641,60	106.641,60	BA0680
24286	ANMIC RIABILITAZIONE (R) DOMICILIARE	1.100.736,00	FATTURA	FATTPA 28_19	15/03/19	91.739,12	91.739,12	91.739,12	91.739,12	BA0680
24286	ANMIC RIABILITAZIONE (R) DOMICILIARE	1.100.736,00	FATTURA	FATTPA 104_19	01/04/19	91.807,48	91.807,48	91.807,48	91.807,48	BA0680
24286	ANMIC RIABILITAZIONE (R) DOMICILIARE	1.100.736,00	FATTURA	FATTPA 106_19	02/04/19	6.699,28	6.699,28	6.699,28	6.699,28	BA0680

24286	ANMIC RIABILITAZIONE (R) DOMICILIARE	1.100.736,00	FATTURA	FATTURA 112_19	02/05/19	91.807,48	91.807,48	91.807,48	BA0680
24286	ANMIC RIABILITAZIONE (R) DOMICILIARE	1.100.736,00	FATTURA	FATTURA 122_19	03/06/19	92.696,16	92.696,16	92.696,16	BA0680
24286	ANMIC RIABILITAZIONE (R) DOMICILIARE	1.100.736,00	FATTURA	FATTURA 131_19	01/07/19	92.901,24	92.901,24	92.901,24	BA0680
24286	ANMIC RIABILITAZIONE (R) DOMICILIARE	1.100.736,00	FATTURA	FATTURA 137_19	01/08/19	93.789,92	93.789,92	93.789,92	BA0680
24286	ANMIC RIABILITAZIONE (R) DOMICILIARE	1.100.736,00	FATTURA	FATTURA 144_19	02/09/19	91.465,68	91.465,68	91.465,68	BA0680
24286	ANMIC RIABILITAZIONE (R) DOMICILIARE	1.100.736,00	FATTURA	FATTURA 150_19	02/10/19	90.303,56	90.303,56	90.303,56	BA0680
24286	ANMIC RIABILITAZIONE (R) DOMICILIARE	1.100.736,00	FATTURA	FATTURA 157_19	02/11/19	85.039,84	85.039,84	85.039,84	BA0680
24286	ANMIC RIABILITAZIONE (R) DOMICILIARE	1.100.736,00	FATTURA	FATTURA 163_19	02/12/19	91.123,88	91.123,88	91.123,88	BA0680
24286	ANMIC RIABILITAZIONE (R) DOMICILIARE	1.100.736,00	FATTURA	FATTURA 2_20	02/01/20	74.720,76	74.720,76	74.720,76	BA0680
24289	SADEL S.N.C. DI S. BAFFA & C. (A.R.) VILLA S.G.	604.033,00	FATTURA	1/15/43	12/02/19	54.624,96	54.624,96	54.624,96	BA0680
24289	SADEL S.N.C. DI S. BAFFA & C. (A.R.) VILLA S.G.	604.033,00	FATTURA	1/15/61	13/03/19	50.423,04	50.423,04	50.423,04	BA0680
24289	SADEL S.N.C. DI S. BAFFA & C. (A.R.) VILLA S.G.	604.033,00	FATTURA	1/15/76	01/04/19	54.624,96	54.624,96	54.624,96	BA0680
24289	SADEL S.N.C. DI S. BAFFA & C. (A.R.) VILLA S.G.	604.033,00	FATTURA	1/15/91	07/05/19	50.423,04	50.423,04	50.423,04	BA0680
24289	SADEL S.N.C. DI S. BAFFA & C. (A.R.) VILLA S.G.	604.033,00	FATTURA	1/15/142	05/06/19	54.624,96	54.624,96	54.624,96	BA0680
24289	SADEL S.N.C. DI S. BAFFA & C. (A.R.) VILLA S.G.	604.033,00	FATTURA	1/15/162	03/07/19	52.524,00	52.524,00	52.524,00	BA0680
24289	SADEL S.N.C. DI S. BAFFA & C. (A.R.) VILLA S.G.	604.033,00	FATTURA	1/15/183	01/08/19	56.725,92	56.725,92	56.725,92	BA0680
24289	SADEL S.N.C. DI S. BAFFA & C. (A.R.) VILLA S.G.	604.033,00	FATTURA	1/15/220	05/09/19	34.432,40	34.432,40	34.432,40	BA0680
24289	SADEL S.N.C. DI S. BAFFA & C. (A.R.) VILLA S.G.	604.033,00	FATTURA	1/15/247	07/10/19	52.524,00	52.524,00	52.524,00	BA0680
24289	SADEL S.N.C. DI S. BAFFA & C. (A.R.) VILLA S.G.	604.033,00	FATTURA	1/15/254	05/11/19	56.725,92	56.725,92	56.725,92	BA0680
24289	SADEL S.N.C. DI S. BAFFA & C. (A.R.) VILLA S.G.	604.033,00	FATTURA	1/15/278	03/12/19	52.524,00	52.524,00	52.524,00	BA0680
24289	SADEL S.N.C. DI S. BAFFA & C. (A.R.) VILLA S.G.	604.033,00	FATTURA	1/15/13	15/01/20	33.856,76	33.856,76	33.856,76	BA0680
24289	SADEL S.N.C. DI S. BAFFA & C. (A.R.) CENTRO S.G.	4.626.477,00	FATTURA	1/15/40 (sla)	07/02/19	86.936,08	86.936,08	86.936,08	BA0680
24289	SADEL S.N.C. DI S. BAFFA & C. (A.R.) CENTRO S.G.	4.626.477,00	FATTURA	1/15/47 (sla)	12/02/19	290.192,06	290.192,06	290.192,06	BA0680
24289	SADEL S.N.C. DI S. BAFFA & C. (A.R.) CENTRO S.G.	4.626.477,00	FATTURA	1/15/53 (sla)	01/03/19	262.382,74	262.382,74	262.382,74	BA0680
24289	SADEL S.N.C. DI S. BAFFA & C. (A.R.) CENTRO S.G.	4.626.477,00	FATTURA	1/15/54 (sla)	05/03/19	79.032,80	79.032,80	79.032,80	BA0680
24289	SADEL S.N.C. DI S. BAFFA & C. (A.R.) CENTRO S.G.	4.626.477,00	FATTURA	1/15/72	01/04/19	295.428,88	295.428,88	295.428,88	BA0680
24289	SADEL S.N.C. DI S. BAFFA & C. (A.R.) CENTRO S.G.	4.626.477,00	FATTURA	1/15/73	01/04/19	86.653,82	86.653,82	86.653,82	BA0680
24289	SADEL S.N.C. DI S. BAFFA & C. (A.R.) CENTRO S.G.	4.626.477,00	FATTURA	1/15/92	07/05/19	291.636,70	291.636,70	291.636,70	BA0680
24289	SADEL S.N.C. DI S. BAFFA & C. (A.R.) CENTRO S.G.	4.626.477,00	FATTURA	1/15/93 (sla)	07/05/19	84.678,00	84.678,00	84.678,00	BA0680
24289	SADEL S.N.C. DI S. BAFFA & C. (A.R.) CENTRO S.G.	4.626.477,00	FATTURA	1/15/134	03/06/19	312.764,56	312.764,56	312.764,56	BA0680
24289	SADEL S.N.C. DI S. BAFFA & C. (A.R.) CENTRO S.G.	4.626.477,00	FATTURA	1/15/135 (sla)	03/06/19	87.500,60	87.500,60	87.500,60	BA0680
24289	SADEL S.N.C. DI S. BAFFA & C. (A.R.) CENTRO S.G.	4.626.477,00	FATTURA	1/15/156	02/07/19	302.471,50	302.471,50	302.471,50	BA0680
24289	SADEL S.N.C. DI S. BAFFA & C. (A.R.) CENTRO S.G.	4.626.477,00	FATTURA	1/15/157 (sla)	02/07/19	84.113,48	84.113,48	84.113,48	BA0680
24289	SADEL S.N.C. DI S. BAFFA & C. (A.R.) CENTRO S.G.	4.626.477,00	FATTURA	1/15/181	01/08/19	312.583,98	312.583,98	312.583,98	BA0680
24289	SADEL S.N.C. DI S. BAFFA & C. (A.R.) CENTRO S.G.	4.626.477,00	FATTURA	1/15/182 (sla)	01/08/19	87.218,34	87.218,34	87.218,34	BA0680
24289	SADEL S.N.C. DI S. BAFFA & C. (A.R.) CENTRO S.G.	4.626.477,00	FATTURA	1/15/216	04/09/19	311.139,34	311.139,34	311.139,34	BA0680
24289	SADEL S.N.C. DI S. BAFFA & C. (A.R.) CENTRO S.G.	4.626.477,00	FATTURA	1/15/219 (sla)	05/09/19	87.500,60	87.500,60	87.500,60	BA0680
24289	SADEL S.N.C. DI S. BAFFA & C. (A.R.) CENTRO S.G.	4.626.477,00	FATTURA	1/15/237	01/10/19	302.110,34	302.110,34	302.110,34	BA0680
24289	SADEL S.N.C. DI S. BAFFA & C. (A.R.) CENTRO S.G.	4.626.477,00	FATTURA	1/15/238 (sla)	01/10/19	84.113,48	84.113,48	84.113,48	BA0680
24289	SADEL S.N.C. DI S. BAFFA & C. (A.R.) CENTRO S.G.	4.626.477,00	FATTURA	1/15/259 (sla)	05/11/19	86.653,82	86.653,82	86.653,82	BA0680

24289	SADEL S.N.C. DI S. BAFFA & C. (A.R.) CENTRO S.G.	4.626.477,00	FATTURA	1/15/260	05/11/19	312.583,98	312.583,98	312.583,98	312.583,98	BA0680
24289	SADEL S.N.C. DI S. BAFFA & C. (A.R.) CENTRO S.G.	4.626.477,00	FATTURA	1/15/270	02/12/19	302.832,66	302.832,66	302.832,66	302.832,66	BA0680
24289	SADEL S.N.C. DI S. BAFFA & C. (A.R.) CENTRO S.G.	4.626.477,00	FATTURA	1/15/271 (sla)	02/12/19	84.678,00	84.678,00	84.678,00	84.678,00	BA0680
24289	SADEL S.N.C. DI S. BAFFA & C. (A.R.) CENTRO S.G.	4.626.477,00	FATTURA	1/15/1	03/01/20	309.514,12	309.514,12	309.514,12	309.514,12	BA0680
24289	SADEL S.N.C. DI S. BAFFA & C. (A.R.) CENTRO S.G.	4.626.477,00	FATTURA	1/15/14	15/01/20	81.757,12	81.757,12	81.757,12	81.757,12	BA0680
24294	C.TRO FISIOKINESITERAPICO "STARBENE S.R.L." (R)	521.585,00	FATTURA	2/PA	12/02/19	55.208,56	55.208,56	55.208,56	55.208,56	BA0680
24294	C.TRO FISIOKINESITERAPICO "STARBENE S.R.L." (R)	521.585,00	FATTURA	5/PA	22/03/19	50.189,60	50.189,60	50.189,60	50.189,60	BA0680
24294	C.TRO FISIOKINESITERAPICO "STARBENE S.R.L." (R)	521.585,00	FATTURA	7/PA	19/04/19	52.699,08	52.699,08	52.699,08	52.699,08	BA0680
24294	C.TRO FISIOKINESITERAPICO "STARBENE S.R.L." (R)	521.585,00	FATTURA	11/PA	16/05/19	50.189,60	50.189,60	50.189,60	50.189,60	BA0680
24294	C.TRO FISIOKINESITERAPICO "STARBENE S.R.L." (R)	521.585,00	FATTURA	13/PA	17/06/19	55.208,56	55.208,56	55.208,56	55.208,56	BA0680
24294	C.TRO FISIOKINESITERAPICO "STARBENE S.R.L." (R)	521.585,00	FATTURA	15/PA	16/07/19	50.189,60	50.189,60	50.189,60	50.189,60	BA0680
24294	C.TRO FISIOKINESITERAPICO "STARBENE S.R.L." (R)	521.585,00	FATTURA	17/PA	08/08/19	57.718,04	57.718,04	57.718,04	57.718,04	BA0680
24294	C.TRO FISIOKINESITERAPICO "STARBENE S.R.L." (R)	521.585,00	FATTURA	21/PA	09/09/19	28.946,56	28.946,56	28.946,56	28.946,56	BA0680
24294	C.TRO FISIOKINESITERAPICO "STARBENE S.R.L." (R)	521.585,00	FATTURA	25/PA	07/10/19	52.699,08	52.699,08	52.699,08	52.699,08	BA0680
24294	C.TRO FISIOKINESITERAPICO "STARBENE S.R.L." (R)	521.585,00	FATTURA	27/PA	13/11/19	57.718,04	57.718,04	57.718,04	57.718,04	BA0680
24294	C.TRO FISIOKINESITERAPICO "STARBENE S.R.L." (R)	521.585,00	FATTURA	30/PA	12/12/19	10.818,28	10.818,28	10.818,28	10.818,28	BA0680
27626	LIFE S.R.L.(ambul)	314.424,00	FATTURA	1	13/02/19	37.000,24	37.000,24	37.000,24	37.000,24	BA0680
27626	LIFE S.R.L.(ambul)	314.424,00	FATTURA	5	26/03/19	33.615,36	33.615,36	33.615,36	33.615,36	BA0680
27626	LIFE S.R.L.(ambul)	314.424,00	FATTURA	6	19/04/19	35.249,44	35.249,44	35.249,44	35.249,44	BA0680
27626	LIFE S.R.L.(ambul)	314.424,00	FATTURA	8	03/05/19	32.156,36	32.156,36	32.156,36	32.156,36	BA0680
27626	LIFE S.R.L.(ambul)	314.424,00	FATTURA	10	11/05/19	33.265,20	33.265,20	33.265,20	33.265,20	BA0680
27626	LIFE S.R.L.(ambul)	314.424,00	FATTURA	12	04/07/19	33.615,36	33.615,36	33.615,36	33.615,36	BA0680
27626	LIFE S.R.L.(ambul)	314.424,00	NC	14	15/07/19	-33.265,20	-33.265,20	-33.265,20	-33.265,20	BA0680
27626	LIFE S.R.L.(ambul)	314.424,00	FATTURA	15	15/07/19	33.265,20	33.265,20	33.265,20	33.265,20	BA0680
27626	LIFE S.R.L.(ambul)	314.424,00	FATTURA	16	09/08/19	38.692,68	38.692,68	38.692,68	38.692,68	BA0680
27626	LIFE S.R.L.(ambul)	314.424,00	FATTURA	18	24/09/19	35.249,44	35.249,44	35.249,44	35.249,44	BA0680
27626	LIFE S.R.L.(ambul)	314.424,00	FATTURA	20	17/10/19	35.016,00	35.016,00	35.016,00	35.016,00	BA0680
27626	LIFE S.R.L.(ambul)	314.424,00	FATTURA	22	14/11/19	563,92	563,92	563,92	563,92	BA0680
27626	LIFE S.R.L.(domic)	793.452,00	FATTURA	2	13/02/19	84.766,40	84.766,40	84.766,40	84.766,40	BA0680
27626	LIFE S.R.L.(domic)	793.452,00	FATTURA	4	26/03/19	71.778,00	71.778,00	71.778,00	71.778,00	BA0680
27626	LIFE S.R.L.(domic)	793.452,00	FATTURA	7	19/04/19	82.647,24	82.647,24	82.647,24	82.647,24	BA0680
27626	LIFE S.R.L.(domic)	793.452,00	FATTURA	9	03/05/19	74.717,48	74.717,48	74.717,48	74.717,48	BA0680
27626	LIFE S.R.L.(domic)	793.452,00	FATTURA	11	11/06/19	74.307,32	74.307,32	74.307,32	74.307,32	BA0680
27626	LIFE S.R.L.(domic)	793.452,00	FATTURA	13	04/07/19	78.750,72	78.750,72	78.750,72	78.750,72	BA0680
27626	LIFE S.R.L.(domic)	793.452,00	FATTURA	17	09/08/19	79.639,40	79.639,40	79.639,40	79.639,40	BA0680
27626	LIFE S.R.L.(domic)	793.452,00	FATTURA	19	24/09/19	69.727,20	69.727,20	69.727,20	69.727,20	BA0680
27626	LIFE S.R.L.(domic)	793.452,00	FATTURA	21	17/10/19	64.942,00	64.942,00	64.942,00	64.942,00	BA0680
27626	LIFE S.R.L.(domic)	793.452,00	FATTURA	23	14/11/19	79.707,76	79.707,76	79.707,76	79.707,76	BA0680
27626	LIFE S.R.L.(domic)	793.452,00	FATTURA	1	24/01/20	32.468,48	32.468,48	32.468,48	32.468,48	BA0680
24292	CENTRO DI RIABILIT.TURANO & C. S.R.L.(AMBULAT.)	495.198,00	FATTURA	PA 6.19	12/02/19	54.683,32	54.683,32	54.683,32	54.683,32	BA0680

24292	CENTRO DI RIABILIT. TURANO & C. S.R.L.(AMBULAT.)	FATTURA	PA 9_19	21/03/19	50.131,24	50.131,24	50.131,24	50.131,24	BA0680
24292	CENTRO DI RIABILIT. TURANO & C. S.R.L.(AMBULAT.)	NC	PA 13_19	10/04/19	-52.232,20		,00	,00	BA0680
24292	CENTRO DI RIABILIT. TURANO & C. S.R.L.(AMBULAT.)	FATTURA	PA 14_19	15/04/19	52.232,20	52.232,20	52.232,20	52.232,20	BA0680
24292	CENTRO DI RIABILIT. TURANO & C. S.R.L.(AMBULAT.)	FATTURA	PA 18_19	13/05/19	47.680,12	47.680,12	47.680,12	47.680,12	BA0680
24292	CENTRO DI RIABILIT. TURANO & C. S.R.L.(AMBULAT.)	FATTURA	FPA 1/19	06/06/19	52.232,20		,00	,00	BA0680
24292	CENTRO DI RIABILIT. TURANO & C. S.R.L.(AMBULAT.)	FATTURA	PA 22_19	07/06/19	55.208,56	55.208,56	55.208,56	55.208,56	BA0680
24292	CENTRO DI RIABILIT. TURANO & C. S.R.L.(AMBULAT.)	FATTURA	PA 26_19	08/07/19	50.072,88	50.072,88	50.072,88	50.072,88	BA0680
24292	CENTRO DI RIABILIT. TURANO & C. S.R.L.(AMBULAT.)	FATTURA	PA 32_19	06/08/19	57.718,04	57.718,04	57.718,04	57.718,04	BA0680
24292	CENTRO DI RIABILIT. TURANO & C. S.R.L.(AMBULAT.)	FATTURA	PA 35_19	10/09/19	30.113,76	30.113,76	30.113,76	30.113,76	BA0680
24292	CENTRO DI RIABILIT. TURANO & C. S.R.L.(AMBULAT.)	FATTURA	PA 38_19	10/10/19	52.582,36	52.582,36	52.582,36	52.582,36	BA0680
24292	CENTRO DI RIABILIT. TURANO & C. S.R.L.(AMBULAT.)	FATTURA	PA 40_19	08/11/19	55.208,56	55.208,56	55.208,56	55.208,56	BA0680
24292	CENTRO DI RIABILIT. TURANO & C. S.R.L.(AMBULAT.)	NC	PA 43_19	19/11/19	-10.433,04		-10.433,04	-10.433,04	BA0680
24292	CENTRO DI RIABILIT. TURANO & C. S.R.L.(DOMICIL)	FATTURA	PA 7_19	12/02/19	21.054,88	21.054,88	21.054,88	21.054,88	BA0680
24292	CENTRO DI RIABILIT. TURANO & C. S.R.L.(DOMICIL)	FATTURA	PA 10_19	21/03/19	19.140,80	19.140,80	19.140,80	19.140,80	BA0680
24292	CENTRO DI RIABILIT. TURANO & C. S.R.L.(DOMICIL)	FATTURA	PA 12_19	05/04/19	20.029,48	20.029,48	20.029,48	20.029,48	BA0680
24292	CENTRO DI RIABILIT. TURANO & C. S.R.L.(DOMICIL)	FATTURA	PA 19_19	13/05/19	17.773,60	17.773,60	17.773,60	17.773,60	BA0680
24292	CENTRO DI RIABILIT. TURANO & C. S.R.L.(DOMICIL)	FATTURA	PA 23_19	07/06/19	21.054,88	21.054,88	21.054,88	21.054,88	BA0680
24292	CENTRO DI RIABILIT. TURANO & C. S.R.L.(DOMICIL)	FATTURA	PA 27_19	08/07/19	19.140,80	19.140,80	19.140,80	19.140,80	BA0680
24292	CENTRO DI RIABILIT. TURANO & C. S.R.L.(DOMICIL)	FATTURA	PA 33_19	06/08/19	22.011,92	22.011,92	22.011,92	22.011,92	BA0680
24292	CENTRO DI RIABILIT. TURANO & C. S.R.L.(DOMICIL)	FATTURA	PA 36_19	10/09/19	13.398,56	13.398,56	13.398,56	13.398,56	BA0680
24292	CENTRO DI RIABILIT. TURANO & C. S.R.L.(DOMICIL)	FATTURA	PA 37_19	10/10/19	20.097,84	20.097,84	20.097,84	20.097,84	BA0680
24292	CENTRO DI RIABILIT. TURANO & C. S.R.L.(DOMICIL)	FATTURA	PA 41_19	08/11/19	21.465,04	21.465,04	21.465,04	21.465,04	BA0680
24292	CENTRO DI RIABILIT. TURANO & C. S.R.L.(DOMICIL)	FATTURA	PA 45_19	09/12/19	11.211,04	11.211,04	11.211,04	11.211,04	BA0680
24292	CENTRO DI RIABILIT. TURANO & C. S.R.L.(DOMICIL)	FATTURA	PA 3_20	14/01/20	1.884,16	1.884,16	1.884,16	1.884,16	BA0680

Altre informazioni relative a proventi e ricavi diversi.

Informazione	Caso presente in azienda?	Se sì, illustrare
AS01. Sono state rilevate significative variazioni rispetto all'esercizio precedente?	NO	

AS02 – Costi per prestazioni sanitarie da privato

AS02 – NO	Nell'esercizio non sono stati rilevati disallineamenti tra valore fatturato dalla struttura privata e valore di budget autorizzato dalla Regione.
------------------	---

AS03 – Consulenze, Collaborazioni, Interinale e altre prestazioni di lavoro sanitarie e sociosanitarie

AS03 – SI	Nell'esercizio sono stati rilevati costi per consulenze, collaborazioni, relativamente a quelli dovuti per legge.
------------------	---

CODICE MOD. CE	DESCRIZIONE	Valore CE al 31/12/x	Variazioni impiega	Variazioni %
SERVIZI NON SANITARI				
BA1979	Levodopa	19.983.828,09	252.979,16	1,27%
BA1980	Pubilità	479.479,25	32.450,43	6,77%
BA1981	Altre attività	2.703.042,49	93.279,90	3,45%
BA1982	Altre attività	1.544.852,90	320.479,92	20,74%
BA1983	Altre attività	459.168,17	59.972,09	13,06%
BA1984	Altre attività	35.363,49	29.206,76	82,61%
BA1985	Altre attività	264.975,46	189,64	0,07%
BA1986	Altre attività	319.278,46	5.486,29	1,72%
BA1987	Altre attività	1.195.182,01	45.401,70	3,79%
BA1988	Altre attività	303.237,40	156.906,53	51,73%
BA1989	Altre attività	4.227.473,34	15.171,65	0,36%
BA1990	Altre attività			
BA1991	Altre attività			
BA1992	Altre attività			
BA1993	Altre attività			
BA1994	Altre attività			
BA1995	Altre attività			
BA1996	Altre attività			
BA1997	Altre attività			
BA1998	Altre attività			
BA1999	Altre attività			
TOTALE		20.368.007,08	351.431,03	1,72%
SERVIZI SANITARI				
BA1700	Altre attività	237.804,29	237.804,29	100,00%
BA1701	Altre attività			
BA1702	Altre attività			
BA1703	Altre attività			
BA1704	Altre attività			
BA1705	Altre attività			
BA1706	Altre attività			
BA1707	Altre attività			
BA1708	Altre attività			
BA1709	Altre attività			
BA1710	Altre attività			
BA1711	Altre attività			
BA1712	Altre attività			
BA1713	Altre attività			
BA1714	Altre attività			
BA1715	Altre attività			
BA1716	Altre attività			
BA1717	Altre attività			
BA1718	Altre attività			
BA1719	Altre attività			
BA1720	Altre attività			
BA1721	Altre attività			
BA1722	Altre attività			
BA1723	Altre attività			
BA1724	Altre attività			
BA1725	Altre attività			
BA1726	Altre attività			
BA1727	Altre attività			
BA1728	Altre attività			
BA1729	Altre attività			
BA1730	Altre attività			
BA1731	Altre attività			
BA1732	Altre attività			
BA1733	Altre attività			
BA1734	Altre attività			
BA1735	Altre attività			
BA1736	Altre attività			
BA1737	Altre attività			
BA1738	Altre attività			
BA1739	Altre attività			
BA1740	Altre attività			
BA1741	Altre attività			
BA1742	Altre attività			
BA1743	Altre attività			
BA1744	Altre attività			
BA1745	Altre attività			
BA1746	Altre attività			
BA1747	Altre attività			
BA1748	Altre attività			
BA1749	Altre attività			
BA1750	Altre attività			
BA1751	Altre attività			
BA1752	Altre attività			
BA1753	Altre attività			
BA1754	Altre attività			
BA1755	Altre attività			
BA1756	Altre attività			
BA1757	Altre attività			
BA1758	Altre attività			
BA1759	Altre attività			
BA1760	Altre attività			
BA1761	Altre attività			
BA1762	Altre attività			
BA1763	Altre attività			
BA1764	Altre attività			
BA1765	Altre attività			
BA1766	Altre attività			
BA1767	Altre attività			
BA1768	Altre attività			
BA1769	Altre attività			
BA1770	Altre attività			
BA1771	Altre attività			
BA1772	Altre attività			
BA1773	Altre attività			
BA1774	Altre attività			
BA1775	Altre attività			
BA1776	Altre attività			
BA1777	Altre attività			
BA1778	Altre attività			
BA1779	Altre attività			
BA1780	Altre attività			
BA1781	Altre attività			
BA1782	Altre attività			
BA1783	Altre attività			
BA1784	Altre attività			
BA1785	Altre attività			
BA1786	Altre attività			
BA1787	Altre attività			
BA1788	Altre attività			
BA1789	Altre attività			
BA1790	Altre attività			
BA1791	Altre attività			
BA1792	Altre attività			
BA1793	Altre attività			
BA1794	Altre attività			
BA1795	Altre attività			
BA1796	Altre attività			
BA1797	Altre attività			
BA1798	Altre attività			
BA1799	Altre attività			
TOTALE		20.368.007,08	351.431,03	1,72%

CODICE MOD. CE	DETTAGLIO MANUTENZIONI E RIPARAZIONI
BA1308	Manutenzione e riparazione di laboratori e loro pertinenze
BA1309	Manutenzione e riparazione agli impianti e macchinari
BA1344	Manutenzione e riparazione delle attrezzature sanitarie e scientifiche
BA1366	Manutenzione e riparazione di veicoli e arredi
BA1378	Manutenzione e riparazione agli arredi
BA1379	Altre manutenzioni e riparazioni
BA1380	Manutenzioni e riparazioni da Aziende sanitarie pubbliche della Regione
TOTALE	

Valore CE al 31/12/18	Valore CE al 31/12/19	Variationi importo	Variationi %
340.975,11	332.327,45	208.597,66	0,61
47.979,24	28.643,01	19.286,23	0,40
866.862,01	784.812,22	82.049,79	0,09
-	-	-	-
81.662,38	79.344,47	2.517,92	0,03
849.109,19	799.166,80	139.942,39	0,16
2.186.687,94	1.724.293,95	462.393,99	

CODICE UNIV. CE	COSETTI DEL PERSONALE	Valore CE al 31/12/x	Valore CE al 31/12/x-1	Variazioni Impieghi	Variazioni %
BA2190	PERSONALE DEL NUCLEO BARTIERO	69.022.348,42	70.725.767,23	- 1.703.418,81	- 1,02
BA2191	Costo del personale dirigente ruolo sanitario	40.020.674,53	41.518.740,35	- 1.498.065,82	- 1,04
BA2192	Costo del personale dirigente ruolo sanitario	34.295.248,63	37.465.044,46	- 1.549.776,23	- 1,04
BA2193	Costo del personale dirigente ruolo sanitario - tempo indeterminato	34.603.001,09	35.950.281,84	- 1.349.280,75	- 1,04
	Voci di costo a carattere ripartibile	17.150.130,31	17.219.845,54	- 69.035,23	- 1,00
	Ripartizione di posizione	7.762.443,33	9.346.649,53	- 1.584.206,18	- 1,20
	Indennità di risultato	1.514.629,84	1.514.065,99	563,85	1,00
	Altri trattamenti accessori	984.927,16	972.285,50	12.641,66	0,99
	Costi sociali su retribuzione	7.020.603,72	6.739.888,82	280.614,90	0,96
	Altri costi per il personale	367.586,73	357.446,48	10.140,25	0,94
BA2194	Costo del personale dirigente ruolo sanitario - tempo determinato	1.654.267,54	1.854.763,02	- 200.495,48	- 1,12
	Voci di costo a carattere ripartibile	1.050.970,68	1.068.057,96	- 17.087,28	- 1,12
	Ripartizione di posizione	296.628,95	258.309,95	38.320,00	0,87
	Indennità di risultato	343,35	22.250,50	- 21.907,15	- 1,00
	Altri trattamenti accessori	59.094,89	143.844,47	- 84.749,58	- 2,43
	Costi sociali su retribuzione	347.032,67	362.300,14	- 15.267,47	- 1,04
	Altri costi per il personale	198,00	198,00	-	-
BA2195	Costo del personale dirigente ruolo sanitario - altro	8.765.405,90	8.713.895,49	51.710,41	0,99
BA2196	Costo del personale dirigente ruolo sanitario - tempo determinato	3.559.914,86	3.501.716,27	58.197,99	0,98
BA2197	Costo del personale dirigente ruolo sanitario - tempo indeterminato	2.223.149,85	2.049.408,04	173.741,81	0,92
	Voci di costo a carattere ripartibile	425.079,53	515.938,32	- 89.958,79	- 1,21
	Ripartizione di posizione	203.990,20	203.990,20	-	-
	Indennità di risultato	13.249,57	45.952,06	- 32.652,49	- 3,46
	Altri trattamenti accessori	897.387,13	888.423,25	8.963,88	1,00
	Costi sociali su retribuzione	5.508,00	-	5.508,00	-
	Altri costi per il personale	205.493,04	211.878,62	- 6.487,58	- 1,03
BA2198	Costo del personale dirigente ruolo sanitario - tempo determinato	48.694,18	159.783,16	- 111.086,98	- 3,28
	Voci di costo a carattere ripartibile	72.696,27	7.777,76	64.918,51	0,11
	Ripartizione di posizione	-	-	-	-
	Indennità di risultato	-	-	-	-
	Altri trattamenti accessori	-	-	-	-
	Costi sociali su retribuzione	84.100,59	44.415,70	39.684,89	0,53
	Altri costi per il personale	-	-	-	-
BA2199	Costo del personale dirigente ruolo sanitario - altro	29.002.873,89	29.207.026,88	- 205.352,99	- 1,01
BA2200	Costo del personale dirigente ruolo sanitario - tempo determinato	27.772.186,53	27.813.287,10	- 41.100,57	- 1,00
BA2201	Costo del personale dirigente ruolo sanitario - tempo indeterminato	16.277.572,21	16.072.490,28	205.081,93	0,99
	Voci di costo a carattere ripartibile	3.893.227,00	1.902.693,61	11.464,61	1,01
	Ripartizione di posizione	577.551,63	577.551,63	-	-
	Indennità di risultato	2.922.340,12	2.998.488,93	- 75.539,81	- 1,03
	Altri trattamenti accessori	5.899.583,97	6.127.760,57	- 228.176,60	- 1,04
	Costi sociali su retribuzione	203.302,60	134.304,08	68.998,52	0,66
	Altri costi per il personale	1.229.487,16	1.393.739,78	- 164.252,42	- 1,13
BA2202	Costo del personale dirigente ruolo sanitario - tempo determinato	828.793,14	893.326,55	- 64.533,21	- 1,08
	Voci di costo a carattere ripartibile	132.842,76	151.535,52	- 18.692,76	- 1,14
	Ripartizione di posizione	-	-	-	-
	Indennità di risultato	-	-	-	-
	Altri trattamenti accessori	43.508,16	47.128,45	- 3.619,89	- 1,08
	Costi sociali su retribuzione	244.342,70	300.726,82	- 56.394,12	- 1,23
	Altri costi per il personale	-	1.012,44	-	-
BA2203	Costo del personale dirigente ruolo sanitario - altro	-	-	-	-

Mo

CODICE MOD. CE	COSTI DEL PERSONALE	Vostra CE al 31/12/x	Vostra CE al 31/12/x-1	Variazione impiega	Variazioni %
BA229	PERSONALE DEL RALDO PROFESSIONALE				
BA230	Costo del personale dirigente ruolo professionale	655.160,16	600.461,12	54.699,04	0,92
BA231	Costo del personale dipendente ruolo professionale - tempo indeterminato	655.160,16	600.461,12	54.699,04	0,92
	Costo del personale dipendente ruolo professionale - tempo determinato	283.085,10	289.618,97	31.446,13	0,88
	Costo del personale dipendente ruolo professionale - tempo determinato	177.057,50	180.000,00	2.942,50	1,00
	Costo del personale dipendente ruolo professionale - tempo determinato	60.000,00	50.000,00	-	1,00
	Costo del personale dipendente ruolo professionale - tempo determinato	17.946,05	17.421,56	524,49	0,97
	Costo del personale dipendente ruolo professionale - tempo determinato	126.958,47	102.919,42	24.039,05	0,81
BA232	Costo del personale dipendente ruolo professionale - tempo determinato	133,04	500,77	367,73	3,76
	Costo del personale dipendente ruolo professionale - tempo determinato				
	Costo del personale dipendente ruolo professionale - tempo determinato				
	Costo del personale dipendente ruolo professionale - tempo determinato				
	Costo del personale dipendente ruolo professionale - tempo determinato				
BA234	Costo del personale dipendente ruolo professionale - altro	45.247,82	38.957,68	6.290,14	0,86
BA235	Costo del personale dipendente ruolo professionale - altro	45.247,82	38.957,68	6.290,14	0,86
BA236	Costo del personale dipendente ruolo professionale - tempo indeterminato	24.372,40	22.184,42	2.187,98	0,91
	Costo del personale dipendente ruolo professionale - tempo indeterminato	2.191,15	2.191,15	-	1,00
	Costo del personale dipendente ruolo professionale - tempo indeterminato	5.000,00	5.000,00	-	1,00
	Costo del personale dipendente ruolo professionale - tempo indeterminato	4.143,43	3.967,40	176,13	0,91
	Costo del personale dipendente ruolo professionale - tempo indeterminato	7.800,84	7.805,56	-4,72	0,99
BA238	Costo del personale dipendente ruolo professionale - tempo determinato	1.510,00	-	1.510,00	-
	Costo del personale dipendente ruolo professionale - tempo determinato				
	Costo del personale dipendente ruolo professionale - tempo determinato				
	Costo del personale dipendente ruolo professionale - tempo determinato				
	Costo del personale dipendente ruolo professionale - tempo determinato				
	Costo del personale dipendente ruolo professionale - tempo determinato				
	Costo del personale dipendente ruolo professionale - tempo determinato				
BA239	Costo del personale dipendente ruolo professionale - altro				

CODICE MOD. CE	COSTI DEL PERSONALE	Vostra CE al 31/12/x	Vostra CE al 31/12/x-1	Variazione impiega	Variazioni %
BA229	PERSONALE DEL RALDO PROFESSIONALE				
BA230	Costo del personale dirigente ruolo professionale	655.160,16	600.461,12	54.699,04	0,92
BA231	Costo del personale dipendente ruolo professionale - tempo indeterminato	655.160,16	600.461,12	54.699,04	0,92
	Costo del personale dipendente ruolo professionale - tempo determinato	283.085,10	289.618,97	31.446,13	0,88
	Costo del personale dipendente ruolo professionale - tempo determinato	177.057,50	180.000,00	2.942,50	1,00
	Costo del personale dipendente ruolo professionale - tempo determinato	60.000,00	50.000,00	-	1,00
	Costo del personale dipendente ruolo professionale - tempo determinato	17.946,05	17.421,56	524,49	0,97
	Costo del personale dipendente ruolo professionale - tempo determinato	126.958,47	102.919,42	24.039,05	0,81
BA232	Costo del personale dipendente ruolo professionale - tempo determinato	133,04	500,77	367,73	3,76
	Costo del personale dipendente ruolo professionale - tempo determinato				
	Costo del personale dipendente ruolo professionale - tempo determinato				
	Costo del personale dipendente ruolo professionale - tempo determinato				
	Costo del personale dipendente ruolo professionale - tempo determinato				
	Costo del personale dipendente ruolo professionale - tempo determinato				
	Costo del personale dipendente ruolo professionale - tempo determinato				
	Costo del personale dipendente ruolo professionale - tempo determinato				
BA234	Costo del personale dipendente ruolo professionale - altro	45.247,82	38.957,68	6.290,14	0,86
BA235	Costo del personale dipendente ruolo professionale - altro	45.247,82	38.957,68	6.290,14	0,86
BA236	Costo del personale dipendente ruolo professionale - tempo indeterminato	24.372,40	22.184,42	2.187,98	0,91
	Costo del personale dipendente ruolo professionale - tempo indeterminato	2.191,15	2.191,15	-	1,00
	Costo del personale dipendente ruolo professionale - tempo indeterminato	5.000,00	5.000,00	-	1,00
	Costo del personale dipendente ruolo professionale - tempo indeterminato	4.143,43	3.967,40	176,13	0,91
	Costo del personale dipendente ruolo professionale - tempo indeterminato	7.800,84	7.805,56	-4,72	0,99
BA238	Costo del personale dipendente ruolo professionale - tempo determinato	1.510,00	-	1.510,00	-
	Costo del personale dipendente ruolo professionale - tempo determinato				
	Costo del personale dipendente ruolo professionale - tempo determinato				
	Costo del personale dipendente ruolo professionale - tempo determinato				
	Costo del personale dipendente ruolo professionale - tempo determinato				
	Costo del personale dipendente ruolo professionale - tempo determinato				
	Costo del personale dipendente ruolo professionale - tempo determinato				
	Costo del personale dipendente ruolo professionale - tempo determinato				
BA239	Costo del personale dipendente ruolo professionale - altro				

CODICE MOD. CE	COSTI DEL PERSONALE	Valore CE al 31/12/n	Valore CE al 31/12/n-1	Variazioni importo	Variazioni %
BA230	PERSONALE DEL PUNTO TECNICO	10.491.475,98	9.811.633,35	679.842,63	0,94
BA230	Costo del personale dipendente ruolo tecnico - tempo indeterminato	241.796,90	299.446,01	57.649,11	1,24
BA240	Costo del personale dipendente ruolo tecnico - tempo determinato	241.796,90	299.446,01	57.649,11	1,24
	Voce di costo a carattere ripetitivo	111.942,60	123.395,96	11.453,36	0,94
	Ributazione di posizione	51.408,05	90.000,00	38.591,95	1,69
	Indennità di risultato	20.000,00	30.300,15	10.300,15	1,52
	Altre indennità accessori	3.071,08	3.071,08	-	-
	Oneri sociali su retribuzione	33.374,47	55.747,90	22.373,43	1,67
BA250	Altri costi per il personale				
	Costo del personale dipendente ruolo tecnico - tempo determinato				
	Voce di costo a carattere ripetitivo				
	Ributazione di posizione				
	Indennità di risultato				
	Altre indennità accessori				
	Oneri sociali su retribuzione				
	Altri costi per il personale				
BA260	Costo del personale dipendente ruolo tecnico - altro	10.249.679,08	9.512.187,34	737.491,74	0,93
BA270	Costo del personale dipendente ruolo tecnico - tempo determinato	10.249.679,08	9.512.187,34	737.491,74	0,93
BA280	Costo del personale dipendente ruolo tecnico - tempo indeterminato	6.715.184,39	6.151.266,88	563.917,51	0,93
	Voce di costo a carattere ripetitivo	719.317,00	709.264,33	10.052,69	0,99
	Ributazione a indennità personale	134.000,00	134.000,00	-	1,00
	Altre indennità accessori	487.528,92	472.652,88	14.876,04	0,97
	Oneri sociali su retribuzione	2.152.290,86	2.023.729,01	128.561,85	0,94
	Altri costi per il personale	1.397,91	1.274,26	123,65	0,91
BA290	Costo del personale comparto ruolo tecnico - tempo determinato				
	Voce di costo a carattere ripetitivo				
	Ributazione a indennità personale				
	Altre indennità accessori				
	Oneri sociali su retribuzione				
	Altri costi per il personale				
BA300	Costo del personale comparto ruolo tecnico - altro				

CODICE UNICO CE	COSTI DEL PERSONALE		Valore CE al 31/12/2018	Valore CE al 31/12/2019	Variazioni impatti	Variazioni %
BA320	PERSONALE DEL RUOLO AMMINISTRATIVO	-	7.660.369,19	8.162.090,99	501.721,80	3,07
BA322	Costo del personale dirigente ruolo amministrativo		831.046,87	1.548.073,27	717.026,40	1,86
BA323	Costo del personale dipendente ruolo amministrativo - tempo indeterminato		831.046,87	1.548.073,27	717.026,40	1,86
	Voce di costo a carattere stipendiale		298.975,20	1.072.130,79	773.155,59	3,57
	Ributazione di posizione		270.002,68	237.941,76	32.060,92	0,98
	Indennità di infortunio		85.000,00	85.000,00	-	1,00
	Altre indennità accessorie		2.337,29	1.459,41	877,88	-
	Oneri sociali su retribuzione		173.731,70	151.845,19	21.886,51	0,87
	Altre voci per il personale		-	598,16	598,16	RIDV/OI
BA324	Costo del personale dipendente ruolo amministrativo - tempo determinato		-	-	-	-
	Voce di costo a carattere stipendiale		-	-	-	-
	Ributazione di posizione		-	-	-	-
	Indennità di infortunio		-	-	-	-
	Altre indennità accessorie		-	-	-	-
	Oneri sociali su retribuzione		-	-	-	-
	Altre voci per il personale		-	-	-	-
BA325	Costo del personale dipendente ruolo amministrativo - altro		6.829.322,32	6.614.017,72	-215.304,60	0,97
BA326	Costo del personale comparto ruolo amministrativo - tempo indeterminato		6.790.540,88	6.575.151,99	-215.388,89	0,97
BA327	Costo del personale comparto ruolo amministrativo - tempo determinato		4.406.471,20	4.000.884,26	-405.586,94	0,93
	Strutturario e indennità personale		63.644,72	68.454,16	4.809,44	3,08
	Ributazione per produttività personale		200.000,00	200.000,00	-	1,00
	Altre indennità accessorie		676.378,30	743.664,23	67.285,93	1,10
	Oneri sociali su retribuzione		1.431.368,00	1.553.847,57	120.479,57	1,08
	Altre voci per il personale		10.728,66	8.501,71	-2.226,95	0,78
BA328	Costo del personale comparto ruolo amministrativo - tempo determinato		88.781,44	86.935,79	-1.845,65	-
	Voce di costo a carattere stipendiale		27.804,38	27.601,30	-203,08	-
	Ributazione e indennità personale		58,38	58,38	-	-
	Altre indennità accessorie		3.020,25	642,18	-2.378,07	-
	Oneri sociali su retribuzione		7.788,23	10.622,31	2.834,08	-
	Altre voci per il personale		-	-	-	-
BA329	Costo del personale comparto ruolo amministrativo - altro		-	-	-	-

CODICE MOD. CE	DETTAGLIO ONERI DIVERSI DI GESTIONE
BA2718	Imposta a base indicata IRAP e IRPEI
BA2828	Perfide su crediti
BA2948	Indennità, indennità spese e oneri sociali per gli Organi Direttivi e Collegio Sindacale
BA2958	Indennità - rimborso spese e oneri sociali agli Organi Direttivi
BA2968	Indennità - rimborso spese e oneri sociali al Collegio Sindacale
BA2988	Altri oneri diretti di gestione
TOTALE	

Valore CE al 31/12/n	Valore CE al 31/12/n-1	Variazioni Importo	Variazioni %
221.481,76	250.177,84	18.646,18	1,08
341.341,75	436.090,21	92.754,46	
298.823,80	377.816,70	79.012,80	1,26
44.517,85	58.259,51	13.741,66	1,31
3.295.053,17	590.272,61	2.304.780,56	0,30
3.883.878,88	1.878.486,78	2.105.392,10	5,36

CODICE MOD. CE	DETTAGLIO ACCONTORNAMENTI
BA2796	Accontornamenti per rischi
BA2798	Accontornamenti per cause civili ed oneri processuali
BA2799	Accontornamenti per controversie penalesse dipendenti
BA2799	Accontornamenti per rischi connessi all'acquisto di prestazioni sanitarie da privato
BA2798	Accontornamenti per rimpatrio diritti del rischio (interdisciplinari)
BA2798	Altri accontornamenti per rischi
BA2799	Accontornamenti per prestiti di operatività (BAMM)
BA2799	Accontornamenti per quote liquidate di sostituti eliminati
BA2799	Accontornamenti per quote liquidate sostituti da Regione e Prov. Aut. per quote P.S. eliminati
BA2799	Accontornamenti per quote liquidate sostituti da soggetti pubblici (extra fondi)
BA2800	Accontornamenti per quote liquidate sostituti da soggetti pubblici per fidejuss.
BA2819	Accontornamenti per quote liquidate sostituti eliminati da privati
BA2820	Altri accontornamenti
BA2820	Accontornamenti per fidejuss. di mora
BA2820	Acc. Rimborz. assicurazioni IMU/PLS/MCA
BA2820	Acc. Rimborz. assicurazioni Infortuni Infortuni
BA2820	Acc. Rimborz. contratti - obbligo medio
BA2820	Acc. Rimborz. contratti - obbligo non medio
BA2820	Acc. Rimborz. contratti - obbligo
BA2820	Altri accontornamenti
TOTALE	

Valore CE al 31/12/n	Valore CE al 31/12/n-1	Variazioni Importo	Variazioni %
5.852.000,00	1.658.000,00	3.402.000,00	-
4.500.000,00	4.500.000,00	0,00	-
557.000,00	510.000,00	407.000,00	-
-	1.500.000,00	1.500.000,00	-
250.000,00	250.000,00	-	1,00
1.434.876,72	380.000,00	327.786,72	0,63
183.470,00	183.470,00	0,00	-
325.079,27	1.361.313,33	1.036.234,06	-
116.465,36	197.520,00	81.054,64	-
58.983,85	-	58.983,85	-
7.237.486,26	4.378.483,33	2.859.002,93	1,89

Altre informazioni relative agli oneri diversi di gestione.

Informazione	Caso presente in azienda?	Se sì, illustrare
OG01. Sono state rilevate significative variazioni rispetto all'esercizio precedente?	NO	

AC01 –Altri accantonamenti

Informazione	Caso presente in azienda?		Se sì, illustrare
AC01. La voce "Altri accantonamenti" è stata movimentata? Se sì, a fronte di quali rischi?		SI	Relativamente ai MMG. PLS.MCA ECC. per l'indennità di vacanza contrattuale

22. Proventi e oneri finanziari

OF01 – Proventi e oneri finanziari

Informazione	Caso presente in azienda?		Se sì, illustrare
OF01. Sono state rilevate significative variazioni rispetto all'esercizio precedente?	NO		
OF02. Nell'esercizio sono stati sostenuti oneri finanziari? Se sì, da quale operazione derivano?	NO		

23. Rettifiche di valore di attività finanziarie

RF01 –Rettifiche di valore di attività finanziarie

Informazione	Caso presente in azienda?	Se sì, illustrare
RF01. Nell'esercizio sono state rilevate rettifiche di valore di attività finanziarie?	NO	

24. Proventi e oneri straordinari

PS01 –Plusvalenze/Minusvalenze

Informazione	Caso presente in azienda?		Se sì, illustrare
PS01. Nell'esercizio sono state rilevate plusvalenze/minusvalenze?	NO		

PS02 –Sopravvenienze attive

Illustrare la composizione delle sopravvenienze attive, per anno di riferimento, per soggetto e per evento contabile, indicando quanto di esse è già stato incassato dall'Azienda.

PS03 –Insussistenze attive

Illustrare la composizione delle insussistenze attive, per anno di riferimento, per soggetto e per evento contabile.

PS04 –Sopravvenienze passive

Illustrare la composizione delle sopravvenienze passive, per anno di riferimento, per soggetto e per evento contabile.

PS05 –Insussistenze passive

Illustrare la composizione delle insussistenze passive, per anno di riferimento, per soggetto e per evento contabile.

SOPRAVVIVENENZE PASSIVE

Codice Modello CE OLD	Codice Modello CE NEW	DESCRIZIONE VOCE CE	IMPORTO	DESCRIZIONE TIPOLOGIA DI SOPRAVVIVENZA	ANNO DI FORMAZIONE DEL COSTO
EA0380	EA0380		13.221,27	PER PASS. ALLA FASCIA	2017
EA0380	EA0380		11.683,90	PER PASS. ALLA FASCIA	2018
EA0380	EA0380		19.755,00	INCENTIVI PERSONALE	2018
EA0380	EA0380		19567,2	PER PASS. ALLA FASCIA	2016
EA0380	EA0380		3.689,66	PER PASS. ALLA FASCIA	2015
EA0390	EA0390		3.830,00	INCENTIVI PERSONALE	2018
EA0400	EA0400		13.871,26	LIQ.SOMME AL PERSONAL	2017
EA0400	EA0400		2.186,52	LIQ.SOMME AL PERSONAL	2016
EA0400	EA0400		1.758,50	ASSEGNO NUCLEO FAM	2015
EA0400	EA0400		152,88	ASSEGNO NUCLEO FAM	2014
EA0400	EA0400		4.041,66	LIQ.SOMME AL PERSONAL	2017
EA0400	EA0400		46.630,00	INCENTIVI PERSONALE	2018
EA0400	EA0400		702,60	ASSEGNO NUCLEO FAM	2018
EA0400	EA0400		2.582,55	CONGUAGLI ASSISTITI	2016
EA0410	EA0410		455,12	CONTRIBUTI ENPAM	2016
EA0410	EA0410		9.958,20	CONGUAGLI ASSISTITI	2017
EA0410	EA0410		663,28	CONTRIBUTI ENPAM	2017
EA0410	EA0410		17.105,03	CONGUAGLI ASSISTITI	2018
EA0410	EA0410		1.552,45	CONTRIBUTI ENPAM	2018
EA0430	EA0430		3.276.259,36	DIFFERENZA RETTA QU	2010/2015
EA0430	EA0430		488.235,97	DIFFERENZA RETTA QU	2017
EA0430	EA0430		967.562,24	DIFFERENZA RETTA QU	2018
EA0430	EA0430		49.929,20	DIFFERENZA RETTA QU	2017/2018
EA0430	EA0430		361.587,18	EXTRA BUDGET	2017
EA0430	EA0430		47.715,16	EXTRA BUDGET	2018
EA0430	EA0430		104.403,49	FATTURE	2017

EA0440	EA0440			23,54	FATTURE		2013
EA0440	EA0440			2.854,31	FATTURE		2015
EA0440	EA0440			1.073,30	FATTURE		2017
EA0440	EA0440			457.347,19	FATTURE		2018
EA0450	EA0450			3.225,40	FATTURE		2010
EA0450	EA0450			81.944,13	FATTURE		2012
EA0450	EA0450			5.426,19	FATTURE		2015
EA0450	EA0450			245,02	FATTURE		2017
EA0450	EA0450			119.912,03	Si emette fattura in riferim		2009
EA0450	EA0450			116.459,16	Si emette fattura in riferim		2010
EA0450	EA0450			258.172,11	FATTURE PER PROGET		2017
EA0450	EA0450			254.740,49	FATTURE PER PROGET		2018
EA0450	EA0450			170.931,00	FATTURE PER PROGET		2018
EA0450	EA0450			1.323.469,41	REGOLARIZZI PIGNORA	2017 E PRECEDENTI	
EA0450	EA0450			17.948,13	Si emette fattura in riferim		2007
EA0450	EA0450			85.332,98	i emette fattura in riferime		2009
EA0450	EA0450			108.955,99	Si emette fattura in riferim		2010
EA0450	EA0450			9.917,85	FATTURE		2017
EA0420	EA0420			12.264,26	Per Prestazioni Anno 2006		2006
EA0420	EA0420			9.602,61	Per Prestazioni Anno 2005		2005
EA0420	EA0420			5.409,18	Per Prestazioni Anno 2009		2009
EA0420	EA0420			6.650,48	Per Prestazioni Anno 2008		2008
EA0420	EA0420			15.111,56	Per Prestazioni Anno 2007		2007
EA0420	EA0420			44.323,13	PRESTAZIONI ANNO 2015		2015
EA0420	EA0420			57.989,84	PRESTAZIONI ANNO 2016		2016
EA0420	EA0420			50.406,23	PRESTAZIONI ANNO 2013		2013
EA0420	EA0420			61.755,86	REGOLARIZZI PIGNORA	2013/2015	
EA0420	EA0420			114.686,90	Saldo Capitale prestazioni	2004-2007	
EA0420	EA0420			48.002,82	SALDO CAPITALE PRESTAZ	2004-2007	
EA0420	EA0420			74.184,98	SORTE CAPITALE EXTRA BU	2004-2007	
EA0420	EA0420			52.074,41	PROD. EXTRABUDGET 200	2007	
EA0420	EA0420			334,58	Conguaglio a saldo presta	2018	
EA0420	EA0420			63.026,61	D.I.55/09 DECR.COMM.A	2009	
EA0420	EA0420			2.784,20	Saldo prestazioni anno 20	2018	

SOPRAVVIVENZE ATTIVE

Codice Modello CE OLD	Codice Modello CE NEW	DESCRIZIONE VOCE CE	IMPORTO	DESCRIZIONE TIPOLOGIA DI SOPRAVVIVENZA	ANNO DI FORMAZIONE DEL RICAPO
EA0100	EA0100		865,00	CONGUAGLI MEDICI GENERICI	2016
EA0100	EA0100		494,00	CONGUAGLI MEDICI GENERICI	2017
EA0110	EA0110		10.071,13	NOTE DI CREDITO	2010-2017
EA0120	EA0120		792,00	NOTE DI CREDITO	2017
EA0120	EA0120		125.371,98	NOTE DI CREDITO	2018
EA0130	EA0130		12.639,51	NOTE DI CREDITO	2014
EA0130	EA0130		4.663,60	NOTE DI CREDITO	2017
EA0130	EA0130		31,00	NOTE DI CREDITO	2018
EA0060	EA0060		113.262,74	FATTURE	2018
EA0060	EA0060		67.711,24	FATTURE	2017
EA0090	EA0090		26.080,89	RECUPERO PRODUTTIVITA'	2016
EA0090	EA0090		10.077,39	RECUPERO INAIL ANNO	2018
EA0140	EA0140		8.123,25	FATTURE	2017
EA0140	EA0140		2.063,68	FATTURE	2018
EA0140	EA0140		62,81	NOTE DI CREDITO	2006
EA0140	EA0140		31.168,99	NOTE DI CREDITO	2007
EA0140	EA0140		468,14	NOTE DI CREDITO	2008
EA0140	EA0140		2.799,24	NOTE DI CREDITO	2009
EA0140	EA0140		337,68	NOTE DI CREDITO	2016
EA0140	EA0140		3.335,29	FATTURE E NOTE DI CREDITO	2017
EA0140	EA0140		78.689,87	FATTURE EMESSE	2018

INSUSSISTENZE PASSIVE

Codice Modello CE OLD	Codice Modello CE NEW	DESCRIZIONE VOCE CE	IMPORTO	DESCRIZIONE TIPOLOGIA DELLA INSUSSISTENZA	ANNO DI FORMAZIONE DEL CREDITO CANCELLATO
EA0550			3.769,38	CREDITO NON DOVUTO	2018
EA0540			16.852,19	CREDITO NON DOVUTO	2017 ANTE
EA0520			114,93	CREDITO NON DOVUTO	2016

INSUSSISTENZE ATTIVE

Codice Modello CE OLD	Codice Modello CE NEW	DESCRIZIONE VOCE CE	IMPORTO	DESCRIZIONE TIPOLOGIA DELLA INSUSSISTENZA	ANNO DI FORMAZIONE DEL DEBITO CANCELLATO
EA0220	EA0220		0,16		
EA0230	EA0230		9945,55		2007E ENTE
EA0230	EA0230		1.469,49		2010
EA0230	EA0230		964,38		2011
EA0230	EA0230		14,51		2009
EA0230	EA0230		252,08		2012
EA0230	EA0230		44,74		2013
EA0230	EA0230		6,30		2014
EA0230	EA0230		24.022,04		2015
EA0230	EA0230		11.447,68		2018
EA0230	EA0230		365,88		2016
EA0230	EA0230		13202,3		2017
EA0240	EA0240		371,95		2013
EA0240	EA0240		540,92		2014

Altre informazioni

Informazione	Caso presente in azienda?		Se sì, illustrare
<p>PS06. Esistono altre informazioni che si ritiene necessario fornire per soddisfare la regola generale secondo cui "Se le informazioni richieste da specifiche disposizioni di legge non sono sufficienti a dare una rappresentazione veritiera e corretta, si devono fornire le informazioni complementari necessarie allo scopo" (art 2423 cc)?</p>	NO		



SERVIZIO
SANITARIO
REGIONALE



AZIENDA SANITARIA PROVINCIALE
CROTONE



REGIONE CALABRIA

Ufficio Gestione Risorse Economico Finanziario

RELAZIONE DEL COMMISSARIO STRAORDINARIO

sulla Gestione Economico-Finanziaria

ANNO 2019



AZIENDA SANITARIA PROVINCIALE
CROTONE



REGIONE CALABRIA

La gestione economico-finanziaria dell'Azienda.

Confronto CE Preventivo/Consuntivo e Relazione sugli scostamenti.

Premesso

Che sono state assegnate a questa Azienda Sanitaria Provinciale risorse finanziarie a destinazione indistinta pari ad Euro 280.849.349,19, per quote vincolate Obiettivi di Piano per Euro 5.518.035,01, Farmaci Innovativi ed Oncologici Euro 2.765.458,98 e sanità/medicina penitenziaria per Euro 489.967,57, così come stabilito con il DCA n. 96/2020.

Che il Servizio Finanziario del Dipartimento Tutela della Salute inviava la tabella M con i dati della mobilità attiva e passiva intra ed extra regionale da comprendere nel bilancio di esercizio per l'anno 2019.

Che il Direttore Generale p.t. dell'ASP, con delibera n. 507 del 31 Ottobre 2018, ha provveduto ad approvare il Bilancio Economico Preventivo 2019 e Pluriennale 2019-2021 entro i termini previsti dalla L.R. n. 43/96 anche nelle more dell'attribuzione delle risorse finanziarie per l'anno 2019.

Che il Collegio Sindacale con verbale n. 13 del 3 Dicembre 2018 ha espresso parere favorevole all'approvazione dello stesso, ritenendo le previsioni attendibili, congrue e coerenti con il Piano di Attività 2019, con i finanziamenti regionali nonché con le direttive impartite dalle autorità regionali e centrali.

Che in seguito alla nota del Dipartimento Tutela della Salute della Regione Calabria prot. n. 148312 del 10 aprile 2019 con la quale si precisava che, in conseguenza di email del 15 febbraio 2019 del Coordinamento Tecnico Area Finanziaria della Commissione Salute, questa informava tutte le Regioni riguardo alla procedura di adozione del decreto recante l'aggiornamento dei modelli economici CE ed SP, in applicazione di quanto previsto dall'art. 3, comma 3 del D.Lgs. 28 agosto 1997, n. 281, a seguito di quanto emerso nella seduta della Conferenza Stato-Regioni del 20 dicembre 2018, per cui limitatamente all'anno 2019, la scadenza per la trasmissione al NSIS del preventivo veniva fissato al 30 aprile 2019 per le aziende sanitarie in quanto si dovevano adottare i nuovi modelli economici.

Che, inoltre, con la suddetta nota dipartimentale si riportavano i riferimenti per la predisposizione del modello CE preventivo 2019, nonché sulla base degli elementi programmatici assunti dalla Regione in data successiva al 31 dicembre 2018, si dovevano riallineare i dati del bilancio preventivo con le nuove disposizioni.

Che, pertanto, con Delibera del Commissario p.t. n. 399 del 30 aprile 2019 veniva approvato e riformulato il nuovo bilancio economico preventivo per l'anno 2019.

Dato atto

Che l'art. 29 della L.R. n. 43 del 23 Dicembre 1996 prevede quale elemento obbligatorio da allegare al Bilancio di Esercizio una Relazione del Direttore Generale che riporti fra l'altro in dettaglio l'andamento della gestione rispetto ai risultati ottenuti con riferimento al Bilancio Economico Preventivo ed è predisposta secondo quanto previsto dall'art. 26 comma 1 del D. Lgs. n. 118/2011.



RISULTATO DI ESERCIZIO 2019 (con Tabella M)

a) Valore della Produzione	euro	355.374.007,04
b) Costi della Produzione	euro	365.486.910,29
Maggiori costi della produzione	euro	10.112.903,25
c) Proventi e Oneri Finanziari	euro	9.769.494,62
d) Proventi e Oneri Straordinari	euro	8.564.664,65
e) Imposte e Tasse	euro	6.772.069,54
Perdita di Esercizio anno 2019	euro	35.219.132,06

Scostamento dei risultati rispetto al Bilancio Economico Preventivo 2019

Acquisti di Beni Sanitari e non

Preventivo 2019	euro	37.779.000,00
Consuntivo 2019	“	49.020.737,94
Scostamento	“	11.241.737,94

L'incremento è dovuto ad una sottostima dei costi, in via previsionale.

Acquisto di Servizi Sanitari

Preventivo 2019	euro	185.555.740,85
Consuntivo 2019	“	187.343.162,82
Scostamento	“	1.787.421,97

Il lieve incremento è dovuto all'aumento regionale dei budget contrattuali con le strutture convenzionate accreditate e, pertanto, a fatti non ascrivibili a questa Amministrazione.

Acquisto di Servizi non Sanitari

Preventivo 2019	euro	14.023.708,89
Consuntivo 2019	“	19.584.202,13
Scostamento	“	5.560.493,24

L'incremento è dovuto esclusivamente ad una sottostima dei costi in via previsionale.

Manutenzioni e Riparazioni

Preventivo 2019	euro	1.045.349,50
Consuntivo 2019	“	2.186.687,94
Scostamento	“	1.141.338,44

Lo scostamento risultante è dovuto a contratti di manutenzione stipulati con ditte in relazione a nuovi acquisti di attrezzature sanitarie e nello stesso tempo alla vetustà maggiore delle altre.

Godimento Beni di Terzi

Preventivo 2019	euro	827.000,00
Consuntivo 2019	“	2.665.544,42
Scostamento	“	1.838.544,42

Lo scostamento è dovuto ai canoni di noleggio dell'area sanitaria.

Personale dipendente

Preventivo 2019	euro	86.184.044,05
Consuntivo 2019	“	87.874.601,57
Scostamento	“	1.690.557,52

L'incremento è dovuto a nuove assunzioni del ruolo sanitario (Medici ed Infermieri) al fine di soddisfare i livelli essenziali di assistenza oltre alla regolamentazione dei nuovi parametri contrattuali del comparto dei quattro ruoli.

Oneri diversi di gestione

Preventivo 2019	euro	1.029.720,00
Consuntivo 2019	“	3.295.053,37
Scostamento	“	2.265.333,37

Lo scostamento è dovuto ad una sottostima in via previsionale.

Proventi ed oneri finanziari

Preventivo 2019	euro	2.000.000,00
Consuntivo 2019	“	9.769.494,62
Scostamento	“	7.769.494,62

L'incremento in parte è derivato dal c/Altri Interessi passivi sottostimati in fase previsionale. Si sono chiuse diverse transazioni per debiti pregressi. Inoltre vi è stato un aumento di costo dovuto alle commissioni bancarie.

Proventi ed oneri straordinari

Preventivo 2019	euro	1.769.000,00
Consuntivo 2019	"	8.564.664,65
Scostamento	"	6.795.664,65

Trattasi della differenza in più e meno tra le sopravvenienze attive/insussistenze di passività e le sopravvenienze passive/insussistenze delle attività.

Accantonamenti

Preventivo 2019	euro	3.099.333,32
Consuntivo 2019	"	7.237.405,20
Scostamento	"	4.138.071,88

Lo scostamento in più è dovuto agli accantonamenti suggeriti dal Dipartimento Tutela della Salute, sulla base della normativa vigente, riparametrando la percentuale da accantonare sia sul personale dipendente che dei convenzionati.

Variazioni delle Rimanenze

Preventivo 2019	euro	396.797,28
Consuntivo 2019	"	1.559.499,34
Scostamento	"	1.162.702,06

Trattasi della variazione delle rimanenze sanitarie e non.

Ricavi da Regione

Al netto della mobilità infra ed extra regionale della voce "Ricavi" della Tabella M, l'Azienda ha avuto assegnato per l'anno 2019 quale Contributo in c/esercizio a destinazione indistinta, e per vincolata gli obiettivi di piano, farmaci innovativi oncologici e sanità/medicina penitenziaria, per una somma pari ad Euro 289.622.810,75.

Scostamento dei risultati rispetto al Bilancio Economico Consuntivo 2019

Acquisti di Beni Sanitari e non

Consuntivo 2018	euro	50.571
Consuntivo 2019	“	49.021
Scostamento	“	1.550

Il decremento rispetto all'anno precedente è principalmente dovuto ad un risparmio sui dispositivi medici.

Acquisto di Servizi Sanitari e non

Consuntivo 2018	euro	204.798
Consuntivo 2019	“	206.927
Scostamento	“	2.129

Al netto di più costi della mobilità infra ed extra regionale della voce “Acquisti di Servizi” della Tabella M ed ancora ad un aumento dei contratti per le prestazioni da privato, non ascrivibile a questa Amministrazione, ma bensì alla Regione Calabria, l'incremento è apparente.

Manutenzioni e Riparazioni

Consuntivo 2018	euro	1.734
Consuntivo 2019	“	2.187
Scostamento	“	453

Vi è stato in più un lieve scostamento.

Godimento Beni di Terzi

Consuntivo 2018	euro	3.029
Consuntivo 2019	“	2.666
Scostamento	“	363

Lo scostamento è minimo.



Personale dipendente

Consuntivo 2018	euro	89.339
Consuntivo 2019	“	87.875
Scostamento	“	1.464

Il motivo del decremento è riconducibile in particolar modo ad una quota superiore, rispetto agli anni precedenti, di personale andato in quiescenza a seguito della cosiddetta Quota 100.

Oneri diversi di gestione

Consuntivo 2018	euro	1.676
Consuntivo 2019	“	3.870
Scostamento	“	2.194

Lo scostamento maggiore si è avuto alla voce di costo delle spese per liti, arbitraggi e risarcimenti. Questa voce non è mai programmabile in quanto deriva da situazioni particolari della gestione non sanitaria dell'Azienda.

Proventi ed oneri finanziari

Consuntivo 2018	euro	10.439
Consuntivo 2019	“	9.769
Scostamento	“	670

Il leggero decremento è dato dal minor costo degli interessi passivi pagati al tesoriere. Anche questa voce di costo, relativamente agli interessi passivi vs. fornitori dipende da particolari situazioni della gestione non sanitaria dell'Azienda.

Proventi ed oneri straordinari

Consuntivo 2018	euro	1.958
Consuntivo 2019	“	8.565
Scostamento	“	6.607

Trattasi della differenza in più e meno tra le sopravvenienze attive/insussistenze di passività e le sopravvenienze passive/insussistenze delle attività.

Accantonamenti

Consuntivo 2018	euro	4.729
Consuntivo 2019	“	7.237
Scostamento	“	2.508



Lo scostamento in più è dovuto agli accantonamenti suggeriti dal Dipartimento Tutela della Salute, sulla base della normativa vigente, riparametrando la percentuale da accantonare pari sia della dirigenza che dei convenzionati.

Variazioni delle Rimanenze

Consuntivo 2018	Euro	9.513
Consuntivo 2019	"	7.954
Scostamento	Euro	1.559

La variazione è minima.

Ricavi

Consuntivo 2018	euro	344.387
Consuntivo 2019	"	355.374
Scostamento	"	10.987

Al netto della mobilità infra ed extra regionale della voce "Ricavi" della Tabella M, l'Azienda ha avuto assegnato per l'anno 2019 quale Contributo in c/esercizio a destinazione indistinta e vincolata, una somma pari ad Euro 289.622.810,75.

LIVELLI ESSENZIALI DI ASSISTENZA

Si allegano i modelli ministeriali LA relativi agli esercizi 2018 e 2019

Assistenza sanitaria collettiva in ambiente di vita e di lavoro

Anno 2018	Euro	19.082
Anno 2019	"	20.036
Scostamento	Euro	954



Assistenza Distrettuale

Anno 2018	Euro	200.713
Anno 2019	"	208.126
Scostamento	Euro	7.413

Assistenza Ospedaliera

Anno 2018	Euro	160.772
Anno 2019	"	161.594
Scostamento	Euro	822

Totale Generale Costi

Anno 2018	Euro	380.567
Anno 2019	"	389.757
Scostamento	Euro	9.190



AZIENDA SANITARIA PROVINCIALE
CROTONE



CAUSE E PROPOSTA DI COPERTURA PERDITA.

Riguardo alle cause che hanno influito sulla perdita dell'esercizio 2019, al netto di maggiori finanziamenti rispetto all'anno precedente, le stesse possono essere ascrivibili alle seguenti macrovoci di costo:

- 1) Acquisti di Servizi Sanitari e non per Euro 2.129.000.
- 2) Oneri diversi di gestione per Euro 2.194.000.
- 3) Accantonamenti vari per Euro 2.508.000.
- 4) Proventi e oneri straordinari 6.607.000.



AZIENDA SANITARIA PROVINCIALE
CROTONE



REGIONE CALABRIA

Relativamente alla copertura della perdita di esercizio, l'Azienda, pur non avendo potuto contenere il disavanzo al di sotto del limite dell'1,5% dell'assegnazione, per come sopra precisato, propone di coprire in toto la suddetta perdita con l'assegnazione da parte della Regione Calabria della fiscalità anno 2019, come si è già provveduto per le perdite relative agli anni precedenti.

I provvedimenti con i quali si cercherà di ricondurre in equilibrio la gestione dell'Azienda nell'anno 2020, derivanti direttamente dalla nostra amministrazione, e non ascrivibili a decisioni regionali penalizzanti per l'Azienda Sanitaria, potranno riguardare in particolare:

- Un continuo monitoraggio della spesa farmaceutica;
- Il contenimento della spesa del personale;
- La razionalizzazione ed il contenimento della spesa per l'acquisto di beni e servizi;
- Maggiori trasferimenti regionali del fondo sanitario a destinazione indistinta, in conseguenza della mobilità regionale positiva per l'Azienda Sanitaria Provinciale di Crotone nei confronti delle altre aziende sanitarie regionali.

CONCLUSIONI:

L'Azienda, nell'anno 2019, pur tra le evidenti difficoltà economiche e finanziarie in cui versa, ha cercato di raggiungere alcuni obiettivi che si era prefissata. Tra questi si possono indicare:

- a) Rispetto dei contratti collettivi di lavoro con il personale dipendente e convenzionato;
- b) Rispetto degli accordi contrattuali per l'acquisizione di prestazioni verso privati accreditati e convenzionati;
- c) Rispetto del monitoraggio e della verifica della spesa del personale;
- d) Corretta gestione nei tempi e nei modi dei flussi informativi al
- e) La distribuzione diretta dei farmaci.

In termini di servizi e prestazioni sono stati garantiti i livelli essenziali di assistenza.

Il personale dipendente, dirigenza e comparto, ha registrato una diminuzione di unità rispetto all'anno precedente (-7 unità).

Il Bilancio di Esercizio dell'anno 2019 si è pertanto attestato ad una Perdita di Esercizio di Euro 35.219.132,06.

IL COMMISSARIO STRAORDINARIO

(Dott. Gilberto GENTILI)

Ente Codice	024073827000000
Ente Descrizione	AZIENDA SANITARIA PROVINCIALE CROTONE
Categoria	Strutture sanitarie
Sotto Categoria	ASL
Periodo	ANNUALE 2019
Prospetto	INCASSI
Tipo Report	Semplice
Data ultimo aggiornamento	27-ago-2020
Data stampa	01-set-2020
Importi in EURO	

024073827000000 - AZIENDA SANITARIA PROVINCIALE CROTONE

	Importo nel periodo	Importo a tutto il periodo
--	---------------------	----------------------------

ENTRATE DERIVANTI DALLA PRESTAZIONE DI SERVIZI		3.439.927,58	3.439.927,58
1100	Compartecipazione alla spesa per prestazioni sanitarie (ticket)	1.523.547,45	1.523.547,45
1302	Entrate da aziende ospedaliere della Regione/Provincia autonoma per prestazioni sanitarie e sociosanitarie a rilevanza sanitaria	82.041,62	82.041,62
1400	Entrate per prestazioni sanitarie e sociosanitarie a rilevanza sanitaria ad altre Amministrazioni pubbliche	175.887,63	175.887,63
1500	Entrate per prestazioni sanitarie erogate a soggetti privati	493.437,09	493.437,09
1600	Entrate per prestazioni sanitarie erogate in regime di intramoenia	1.147.746,36	1.147.746,36
1800	Entrate per prestazioni di servizi derivanti da sopravvenienze attive	17.267,43	17.267,43

CONTRIBUTI E TRASFERIMENTI CORRENTI		289.922.827,53	289.922.827,53
2101	Contributi e trasferimenti correnti da Stato	377.510,40	377.510,40
2102	Contributi e trasferimenti correnti da Regione e Prov. Autonoma per quota fondo sanitario regionale indistinto	252.189.190,44	252.189.190,44
2104	Contributi e trasferimenti correnti da Regione e Prov. Autonoma extra fondo sanitario vincolato	56.802,86	56.802,86
2105	Altri contributi e trasferimenti correnti da Regione e Prov. Autonoma	37.299.323,83	37.299.323,83

ALTRE ENTRATE CORRENTI		606.490,88	606.490,88
3104	Restituzione fondi economici	2.000,00	2.000,00
3105	Riscossioni IVA	5.068,69	5.068,69
3106	Altri concorsi, recuperi e rimborsi	527.917,39	527.917,39
3201	Fitti attivi	14.749,20	14.749,20
3202	Interessi attivi	4,56	4,56
3204	Altri proventi	56.751,04	56.751,04

CONTRIBUTI E TRASFERIMENTI IN C/CAPITALE		11.075.024,22	11.075.024,22
5102	Contributi e trasferimenti da Regione e Prov. Autonoma per ripiani perdite	11.075.024,22	11.075.024,22

OPERAZIONI FINANZIARIE		665.201,70	665.201,70
6400	Depositi cauzionali	1.770,00	1.770,00
6500	Altre operazioni finanziarie	663.431,70	663.431,70

ENTRATE DERIVANTI DA ACCENSIONE DI PRESTITI		299.683.934,70	299.683.934,70
7100	Anticipazioni di cassa	299.683.934,70	299.683.934,70

INCASSI DA REGOLARIZZARE		0,00	0,00
9998	Incassi da regolarizzare derivanti dalle anticipazioni di cassa (riscossioni codificate dal cassiere)	0,00	0,00
9999	Altri incassi da regolarizzare (riscossioni codificate dal cassiere)	0,00	0,00

TOTALE INCASSI		605.393.406,61	605.393.406,61
----------------	--	----------------	----------------

Ente Codice 024073827000000
Ente Descrizione AZIENDA SANITARIA PROVINCIALE CROTONE
Categoria Strutture sanitarie
Sotto Categoria ASL
Periodo ANNUALE 2019
Prospetto PAGAMENTI
Tipo Report Semplice
Data ultimo aggiornamento 27-ago-2020
Data stampa 01-set-2020
Importi in EURO

Importo nel periodo Importo a tutto il periodo

PERSONALE

		90.383.437,44	90.383.437,44
1103	Competenze a favore del personale a tempo indeterminato, al netto degli arretrati attribuiti	41.646.940,00	41.646.940,00
1105	Competenze a favore del personale a tempo determinato, al netto degli arretrati attribuiti	1.824.433,76	1.824.433,76
1106	Arretrati di anni precedenti al personale a tempo determinato	1.272,00	1.272,00
1203	Altre ritenute al personale per conto di terzi	2.773.408,54	2.773.408,54
1204	Ritenute previdenziali e assistenziali al personale a tempo indeterminato	10.510.621,50	10.510.621,50
1205	Ritenute erariali a carico del personale a tempo indeterminato	15.991.977,78	15.991.977,78
1206	Ritenute previdenziali e assistenziali al personale a tempo determinato	361.650,73	361.650,73
1207	Ritenute erariali a carico del personale a tempo determinato	506.756,28	506.756,28
1303	Contributi aggiuntivi	198,00	198,00
1304	Contributi obbligatori per il personale a tempo indeterminato	14.998.652,89	14.998.652,89
1305	Contributi previdenza complementare per il personale a tempo indeterminato	52.432,73	52.432,73
1306	Contributi obbligatori per il personale a tempo determinato	498.992,62	498.992,62
1501	Trattamento di missione e rimborsi spese viaggi	121.923,17	121.923,17
1599	Altri oneri per il personale	1.094.177,44	1.094.177,44

ACQUISTO DI BENI

		32.178.068,27	32.178.068,27
2101	Prodotti farmaceutici	20.393.153,40	20.393.153,40
2102	Emoderivati	526.303,75	526.303,75
2103	Prodotti dietetici	331.097,48	331.097,48
2104	Materiali per la profilassi (vaccini)	416.318,47	416.318,47
2110	Materiali e prodotti per uso veterinario	25.838,54	25.838,54
2112	Dispositivi medici	7.680.192,78	7.680.192,78
2113	Prodotti chimici	1.090.347,69	1.090.347,69
2198	Altri acquisti di beni sanitari	480.839,56	480.839,56
2201	Prodotti alimentari	1.813,62	1.813,62
2202	Materiali di guardaroba, di pulizia e di convivenza in genere	663.812,53	663.812,53
2203	Combustibili, carburanti e lubrificanti	125.264,51	125.264,51
2204	Supporti informatici e cancelleria	315.620,57	315.620,57
2205	Pubblicazioni, giornali e riviste	1.333,36	1.333,36
2206	Acquisto di materiali per la manutenzione	108.191,65	108.191,65
2298	Altri beni non sanitari	17.940,36	17.940,36

ACQUISTI DI SERVIZI

		166.746.324,05	166.746.324,05
3101	Acquisti di servizi sanitari per medicina di base dalle strutture sanitarie pubbliche della Regione/Provincia autonoma di appartenenza	66,55	66,55
3103	Acquisti di servizi sanitari per medicina di base da soggetti convenzionali	13.174.280,13	13.174.280,13
3104	Acquisti di servizi sanitari per farmaceutica da strutture sanitarie pubbliche della Regione/Provincia autonoma di appartenenza	97.470,88	97.470,88
3106	Acquisti di servizi sanitari per farmaceutica da privati	24.897.056,09	24.897.056,09
3107	Acquisti di servizi sanitari per assistenza specialistica ambulatoriale da strutture sanitarie pubbliche della Regione/Provincia autonoma di appartenenza	11.569,83	11.569,83
3108	Acquisti di servizi sanitari per assistenza specialistica ambulatoriale da altre Amministrazioni pubbliche	161.263,78	161.263,78
3109	Acquisti di servizi sanitari per assistenza specialistica ambulatoriale da privati	12.997.945,81	12.997.945,81
3111	Acquisti di servizi sanitari per assistenza riabilitativa da altre Amministrazioni pubbliche	32.156,36	32.156,36
3112	Acquisti di servizi sanitari per assistenza riabilitativa da privati	12.034.182,84	12.034.182,84
3113	Acquisti di servizi sanitari per assistenza integrativa e protesica da strutture sanitarie pubbliche della Regione/Provincia autonoma di appartenenza	1.435.804,39	1.435.804,39
3115	Acquisti di servizi sanitari per assistenza integrativa e protesica da privati	4.372.457,51	4.372.457,51
3118	Acquisti di servizi sanitari per assistenza ospedaliera da privati	290,00	290,00

024073827000000 - AZIENDA SANITARIA PROVINCIALE CROTONE

Importo nel periodo Importo a tutto il periodo

		Importo nel periodo	Importo a tutto il periodo
3121	Acquisti di prestazioni di psichiatria residenziale e semiresidenziale da privati	4.787.901,80	4.787.901,80
3122	Acquisti di prestazioni di distribuzione farmaci file F da strutture sanitarie pubbliche della Regione/Provincia autonoma di appartenenza	1.039.605,81	1.039.605,81
3129	Acquisti di prestazioni trasporto in emergenza e urgenza da altre Amministrazioni pubbliche	300,00	300,00
3130	Acquisti di prestazioni trasporto in emergenza e urgenza da privati	683.426,37	683.426,37
3131	Acquisti di prestazioni socio sanitarie a rilevanza sanitaria da strutture sanitarie pubbliche della Regione/Provincia autonoma di appartenenza	35.202,60	35.202,60
3133	Acquisti di prestazioni socio sanitarie a rilevanza sanitaria da privati	63.627.988,48	63.627.988,48
3134	Consulenze, collaborazioni, interinale e altre prestazioni di lavoro sanitarie e sociosanitarie da strutture sanitarie pubbliche della Regione/Provincia autonoma di appartenenza	300,00	300,00
3135	Consulenze, collaborazioni, interinale e altre prestazioni di lavoro sanitarie e sociosanitarie da altre Amministrazioni pubbliche	1.801,60	1.801,60
3136	Consulenze, collaborazioni, interinale e altre prestazioni di lavoro sanitarie e sociosanitarie da privati	61.814,58	61.814,58
3137	Altri acquisti di servizi e prestazioni sanitarie da strutture sanitarie pubbliche della Regione/Provincia autonoma di appartenenza	20.814,69	20.814,69
3138	Altri acquisti di servizi e prestazioni sanitarie da altre Amministrazioni pubbliche	26.387,75	26.387,75
3150	Ritenute erariali sui compensi ai medici di base in convenzione	3.286.991,52	3.286.991,52
3151	Contributi previdenziali e assistenziali sui compensi ai medici di base in convenzione	3.533.892,33	3.533.892,33
3153	Ritenute erariali sui compensi ai medici specialisti ambulatoriali	1.234.355,88	1.234.355,88
3154	Contributi previdenziali e assistenziali sui compensi ai medici specialisti ambulatoriali	1.253.615,85	1.253.615,85
3198	Altri acquisti di servizi e prestazioni sanitarie da altri soggetti	147,51	147,51
3199	Acquisti di servizi sanitari derivanti da sopravvenienze	5.331,21	5.331,21
3201	Consulenze, collaborazioni, interinale e altre prestazioni di lavoro non sanitarie da strutture sanitarie pubbliche della Regione/Provincia autonoma di appartenenza	7.000,74	7.000,74
3203	Consulenze, collaborazioni, interinale e altre prestazioni di lavoro non sanitarie da privati	294.507,05	294.507,05
3204	Servizi ausiliari e spese di pulizia	2.552.076,82	2.552.076,82
3205	Buoni pasto e mensa per il personale dipendente	322.739,86	322.739,86
3206	Mensa per degenti	1.457.211,60	1.457.211,60
3207	Riscaldamento	486.788,73	486.788,73
3208	Utenze e canoni per telefonia e reti di trasmissione	237.022,20	237.022,20
3209	Utenze e canoni per energia elettrica	1.074.077,34	1.074.077,34
3210	Utenze e canoni per altri servizi	106.749,23	106.749,23
3211	Assicurazioni	323.516,49	323.516,49
3212	Assistenza informatica e manutenzione software	1.198.197,08	1.198.197,08
3213	Corsi di formazione externalizzata	16.579,02	16.579,02
3214	Manutenzione ordinaria e riparazioni di immobili e loro pertinenze	994.454,40	994.454,40
3216	Manutenzione ordinaria e riparazioni di attrezzature tecnico-scientifico sanitarie	1.225.306,66	1.225.306,66
3217	Manutenzione ordinaria e riparazioni di automezzi	68.662,27	68.662,27
3218	Altre spese di manutenzione ordinaria e riparazioni	394.950,47	394.950,47
3219	Spese legali	5.226.354,33	5.226.354,33
3220	Smaltimento rifiuti	259.709,49	259.709,49
3221	Manutenzione e riparazione agli impianti e macchinari	239.729,64	239.729,64
3222	Manutenzione e riparazione ai mobili e arredi	11.204,76	11.204,76
3299	Altre spese per servizi non sanitari	1.435.063,72	1.435.063,72

CONTRIBUTI E TRASFERIMENTI

1.123.407,00

1.123.407,00

4198	Contributi e trasferimenti ad altre Amministrazioni Pubbliche	285.678,20	285.678,20
4199	Contributi e trasferimenti ad Amministrazioni Pubbliche derivanti da sopravvenienze	2.420,38	2.420,38
4201	Contributi e trasferimenti ad altre imprese	25.227,41	25.227,41
4202	Contributi e trasferimenti a famiglie	628.681,20	628.681,20

024073827000000 - AZIENDA SANITARIA PROVINCIALE CROTONE

Importo nel periodo Importo a tutto il periodo

4203	Contributi e trasferimenti a istituzioni sociali private	181.399,81	181.399,81
------	--	------------	------------

ALTRE SPESE CORRENTI**16.992.940,17** **16.992.940,17**

5103	Altri concorsi, recuperi e rimborsi a soggetti privati	2.916,32	2.916,32
5201	Noleggi	1.442.675,64	1.442.675,64
5202	Locazioni	878.229,51	878.229,51
5205	Licenze software	32.522,76	32.522,76
5303	Interessi passivi a Cassa depositi e prestiti - gestione CDP spa	128.755,26	128.755,26
5304	Interessi passivi per anticipazioni di cassa	1.646.198,63	1.646.198,63
5306	Interessi passivi v/fornitori	3.856.047,65	3.856.047,65
5308	Altri oneri finanziari	1.103.023,75	1.103.023,75
5401	IRAP	4.814.028,30	4.814.028,30
5404	IVA	760.571,49	760.571,49
5499	Altri tributi	231.888,35	231.888,35
5501	Costituzione di fondi per il servizio economato in contanti	34.268,83	34.268,83
5503	Indennita', rimborso spese ed oneri sociali per gli organi direttivi e Collegio sindacale	198.743,25	198.743,25
5504	Commissioni e Comitati	26.982,26	26.982,26
5506	Ritenute erariali su indennita' a organi istituzionali e altri compensi	86.936,90	86.936,90
5507	Contributi previdenziali e assistenziali su indennita' a organi istituzionali e altri compensi	21.609,84	21.609,84
5510	Ritenute previdenziali ed assistenziali a carico degli organi istituzionali	21.395,43	21.395,43
5598	Altri oneri della gestione corrente	462.085,11	462.085,11
5599	Altre spese correnti derivanti da sopravvenienze	1.244.060,89	1.244.060,89

INVESTIMENTI FISSI**1.694.408,20** **1.694.408,20**

6102	Fabbricati	654.718,59	654.718,59
6103	Impianti e macchinari	233.416,23	233.416,23
6104	Attrezzature sanitarie e scientifiche	583.432,49	583.432,49
6105	Mobili e arredi	39.113,65	39.113,65
6106	Automezzi	143.192,47	143.192,47
6199	Altri beni materiali	40.534,77	40.534,77

OPERAZIONI FINANZIARIE**854.493,03** **854.493,03**

7100	Versamenti a conti bancari di deposito	278.188,70	278.188,70
7500	Altre operazioni finanziarie	576.304,33	576.304,33

SPESE PER RIMBORSO DI PRESTITI**297.951.693,84** **297.951.693,84**

8100	Rimborso anticipazioni di cassa	297.951.693,84	297.951.693,84
------	---------------------------------	----------------	----------------

PAGAMENTI DA REGOLARIZZARE**0,00** **0,00**

9997	Pagamenti da regolarizzare per pignoramenti (pagamenti codificati dal cassiere)	0,00	0,00
9998	PAGAMENTI DA REGOLARIZZARE DERIVANTI DAL RIMBORSO DELLE ANTICIPAZIONI DI CASSA (pagamenti codificati dal cassiere)	0,00	0,00
9999	ALTRI PAGAMENTI DA REGOLARIZZARE (pagamenti codificati dal cassiere)	0,00	0,00

TOTALE PAGAMENTI**607.924.772,00** **607.924.772,00**



TOTALI Bilancio Documenti Elenchi di pagamento Pignoramenti
 SALDO CONTABILE Saldo Banca d'Italia Saldo esercizio Verifica di cassa

Elenco conti

ISTITUTO: 01005 - Ente: 0003908 - AZIENDA SANITARIA PROVINCIALE DI CROTONE - Esercizio: 2019

SALDO CONTABILE LISTA

DETTAGLIO DATA 31/12/2019

Data contabile	Saldo conti correnti	Saldo Banca d'Italia
31/12/2019	0,00	4.003.137,94
30/12/2019	0,00	4.003.137,94
27/12/2019	0,00	4.003.137,94
24/12/2019	0,00	4.003.137,94
23/12/2019	0,00	4.003.137,94
20/12/2019	0,00	4.003.137,94
19/12/2019	0,00	4.003.137,94
18/12/2019	0,00	4.003.137,94
17/12/2019	0,00	4.003.137,94
16/12/2019	0,00	4.003.137,94
13/12/2019	0,00	4.017.307,31
12/12/2019	0,00	4.017.307,31
11/12/2019	0,00	4.038.137,94
10/12/2019	0,00	4.038.137,94
09/12/2019	0,00	4.038.137,94
06/12/2019	0,00	4.038.137,94
05/12/2019	0,00	4.045.492,43
04/12/2019	0,00	5.252.259,23
03/12/2019	0,00	5.252.259,23
02/12/2019	0,00	5.252.259,23

253 righe Visualizzati 20 di 253 elementi

Data da 01/01/2019

a 31/12/2019

Cerca

Saldo conti correnti	di cui vincolati	0,00
Saldo Banca d'Italia		0,00
	di cui vincolati	4.003.137,94
1 Totale		0,00
	di cui vincolati	4.003.137,94
Assegnazioni Banca d'Italia		0,00
	utilizzabili	0,00
	utilizzate	0,00
Fido accordato		0,00
Anticipazione accordata		0,00
2 Totale		66.796.961,66
		66.796.961,66
Somme vincolate		0,00
	di cui svincolati Banca d'Italia	0,00
	di cui svincolati conti correnti	0,00
	di cui svincolati giornaliere	0,00
Somme riservate		297.986,66
Mandati da pagare		1.789,33
Utilizzo anticipazione		35.586.453,26
Vincoli speciali		0,00
3 Totale		35.886.229,25
Totale pignoramenti		4.003.137,94
di cui su Ordinario		4.003.137,94
di cui su Vincoli		0,00
Disponibilità		30.910.732,41



AZIENDA SANITARIA PROVINCIALE
CROTONE



REGIONE CALABRIA

ATTESTAZIONE AI FINI DELL'ART. 41 DEL D.L. N. 66/2014

Relazione Tempestività dei Pagamenti delle Transazioni Commerciali.

Il D.P.C.M. 22 settembre 2014 consente alle Pubbliche Amministrazioni di dare attuazione all'Obbligo di Pubblicazione dell'Indicatore di Tempestività dei pagamenti previsto dall'art. 33, comma 1 D.Lgs. 33/2013, così come modificato dal D.L. n. 66/2014.

La norma citata prevede:

La Pubblicazione, con cadenza trimestrale, di un indicatore dei propri tempi medi di pagamento relativi agli acquisti di beni, servizi e forniture, denominato "Indicatore trimestrale ed annuale di tempestività dei pagamenti".

La modalità di calcolo dell'indicatore di tempestività dei pagamenti è stato eseguito come indicato dall'art. 9 del D.P.C.M. sopra citato.

L'Azienda ha pubblicato sul proprio sito istituzionale, alla voce "Amministrazione Trasparente", per l'anno 2019, sia l'indicatore di tempestività annuale dei pagamenti, sia quello dei quattro trimestri, con l'indicazione del totale pagato, e della numerosità dei pagamenti.

E' pubblicato sullo stesso sito l'elenco dei pagamenti con l'indicazione delle fatture con gli importi e le scadenze.

Si precisa che i pagamenti effettuati oltre i termini previsti dal D.Lgs. n. 231/2002 sono dovuti a mancanza di cassa dell'Azienda.

Con trasferimenti regionali straordinari, si potrebbe procedere a pagare i debiti pregressi, al fine di poter quanto prima rientrare nei termini di pagamento come per legge, ora a sessanta giorni.

La presente relazione viene allegata al Bilancio Consuntivo dell'anno 2019.

**MODELLO DI RILEVAZIONE DELLO STATO PATRIMONIALE
 AZIENDE UNITA' SANITARIE LOCALI - AZIENDE OSPEDALIERE
 IRCCS - AZIENDE OSPEDALIERE UNIVERSITARIE**

STRUTTURA RILEVATA		OGGETTO DELLA RILEVAZIONE	
REGIONE	<input type="text"/>	AZIENDA/ISTITUTO	<input type="text"/>
		ANNO	<input type="text" value="2019"/>
APPROVAZIONE BILANCIO DA PARTE DEL COLLEGIO SINDACALE			
SI <input type="checkbox"/>		NO <input checked="" type="checkbox"/>	

Cons	Codice	VOCE MODELLO SP	Totale
	AAZ999	A) IMMOBILIZZAZIONI	36.037.948,07
	AAA000	A.I) IMMOBILIZZAZIONI IMMATERIALI	151.722,28
	AAA010	A.I.1) Costi di impianto e di ampliamento	149.410,38
	AAA020	A.I.1.a) Costi di impianto e di ampliamento	1.394.975,04
	AAA020	A.I.1.a) COSTI PER ACQUISTO ED IMPLEMENTAZIONE software	1.394.975,04
	AAA030	A.I.1.b) F.do Amm.to costi di impianto e di ampliamento	-1.245.564,66
	AAA030	A.I.1.b) Fondo amm.to software	-1.245.564,66
	AAA040	A.I.2) Costi di ricerca e sviluppo	
	AAA050	A.I.2.a) Costi di ricerca, sviluppo	
	AAA060	A.I.2.b) F.do Amm.to costi di ricerca e sviluppo	
	AAA070	A.I.3) Diritti di brevetto e diritti di utilizzazione delle opere d'ingegno	
	AAA080	A.I.3.a) Diritti di brevetto e diritti di utilizz.delle opere d'ingegno - derivanti dall'attività di ricerca	
	AAA090	A.I.3.b) F.do Amm.to diritti di brevetto e diritti di utilizz.delle opere d'ingegno - derivanti da attiv.di ricerca	
	AAA100	A.I.3.c) Diritti di brevetto e diritti di utilizzazione delle opere d'ingegno - altri	
	AAA110	A.I.3.d) F.do Amm.to diritti di brevetto e diritti di utilizzazione delle opere d'ingegno - altri	
	AAA120	A.I.4) immobilizzazioni immateriali in corso e acconti	
	AAA130	A.I.5) Altre immobilizzazioni imm.ali	2.311,90
	AAA140	A.I.5.a) Concessioni, licenze, marchi e diritti simili	
	AAA150	A.I.5.b) F.do Amm.to concessioni, licenze, marchi e diritti simili	
	AAA160	A.I.5.c) Migliorie su beni di terzi	2.311,90

**MODELLO DI RILEVAZIONE DELLO STATO PATRIMONIALE
 AZIENDE UNITA' SANITARIE LOCALI - AZIENDE OSPEDALIERE
 IRCCS - AZIENDE OSPEDALIERE UNIVERSITARIE**

STRUTTURA RILEVATA		OGGETTO DELLA RILEVAZIONE	
REGIONE	<input type="text"/>	AZIENDA/ISTITUTO	<input type="text"/>
		ANNO	<input type="text" value="2019"/>
APPROVAZIONE BILANCIO DA PARTE DEL COLLEGIO SINDACALE			
SI <input type="checkbox"/>		NO <input checked="" type="checkbox"/>	

Cons	Codice	VOCE MODELLO SP	Totale
	AAA160	A.I.5.c) Migliorie su beni di terzi	2.311,90
	AAA170	A.I.5.d) F.do Amm.to migliorie su beni di terzi	
	AAA180	A.I.5.e) Pubblicità	
	AAA190	A.I.5.f) F.do Amm.to pubblicità	
	AAA200	A.I.5.g) Altre immobilizzazioni immateriali	
	AAA210	A.I.5.h) F.do Amm.to altre immobilizzazioni immateriali	
	AAA220	A.I.6) Fondo Svalutazione immobilizzazioni immateriali	
	AAA230	A.I.6.a) F.do Svalut. Costi di impianto e di ampliamento	
	AAA240	A.I.6.b) F.do Svalut. Costi di ricerca e sviluppo	
	AAA250	A.I.6.c) F.do Svalut. Diritti di brevetto e diritti di utilizzazione delle opere d'ingegno	
	AAA260	A.I.6.d) F.do Svalut. Altre immobilizzazioni immateriali	
	AAA270	A.II) IMMOBILIZZAZIONI MATERIALI	35.886.174,14
	AAA280	A.II.1) Terreni	1.956.500,00
	AAA290	A.II.1.a) Terreni disponibili	1.956.500,00
	AAA290	A.II.1.a) Terreni	1.956.500,00
	AAA300	A.II.1.b) Terreni indisponibili	
	AAA310	A.II.2) Fabbricati	16.743.857,43
	AAA320	A.II.2.a) Fabbricati non strumentali (disponibili)	
	AAA330	A.II.2.a.1) Fabbricati non strumentali (disponibili)	
	AAA340	A.II.2.a.2) F.do Amm.to Fabbricati non strumentali (disponibili)	

**MODELLO DI RILEVAZIONE DELLO STATO PATRIMONIALE
AZIENDE UNITA' SANITARIE LOCALI - AZIENDE OSPEDALIERE
IRCCS - AZIENDE OSPEDALIERE UNIVERSITARIE**

STRUTTURA RILEVATA		OGGETTO DELLA RILEVAZIONE	
REGIONE	<input type="text"/>	AZIENDA/ISTITUTO	<input type="text"/>
		ANNO	<input type="text" value="2019"/>
APPROVAZIONE BILANCIO DA PARTE DEL COLLEGIO SINDACALE			
SI <input type="checkbox"/>		NO <input checked="" type="checkbox"/>	

Cons	Codice	VOCE MODELLO SP	Totale
	AAA350	A.II.2.b) Fabbricati strumentali (indisponibili)	16.743.857,43
	AAA360	A.II.2.b.1) Fabbricati strumentali (indisponibili)	33.249.476,37
	AAA360	A.II.2.b.1) Fabbricati indisponibili	33.249.476,37
	AAA370	A.II.2.b.2) F.do Amm.to Fabbricati strumentali (indisponibili)	-16.505.618,94
	AAA370	A.II.2.b.2) F.do Amm.to Fabbricati indisponibili	-16.784.691,32
	AAA370	A.II.2.b.2) Fabbricati in costruzione	279.072,38
	AAA380	A.II.3) Impianti e macchinari	377.202,87
	AAA390	A.II.3.a) Impianti e macchinari	3.432.226,32
	AAA390	A.II.3.a) Impianti e macchinari sanitari	2.622.315,07
	AAA390	A.II.3.a) Impianti e macchinari non sanitari	809.911,25
	AAA400	A.II.3.b) F.do Amm.to Impianti e macchinari	-3.055.023,45
	AAA400	A.II.3.b) Fondo ammortamento impianti e macchinari sanitari	-2.589.367,48
	AAA400	A.II.3.b) Fondo ammortamento impianti e macchinari non sanitari	-465.655,97
	AAA410	A.II.4) Attrezzature sanitarie e scientifiche	4.902.979,44
	AAA420	A.II.4.a) Attrezzature sanitarie e scientifiche	43.963.148,06
	AAA420	A.II.4.a) Attrezzature sanitarie e scientifiche	43.905.907,52
	AAA420	A.II.4.a) Attrezzature generiche	57.240,54
	AAA430	A.II.4.b) F.do Amm.to Attrezzature sanitarie e scientifiche	-39.060.168,62
	AAA430	A.II.4.b) F.do Amm.to Attrezzature sanitarie e scientifiche	-39.011.523,54
	AAA430	A.II.4.b) Fondo ammortamento attrezzature generiche	-48.645,08

**MODELLO DI RILEVAZIONE DELLO STATO PATRIMONIALE
 AZIENDE UNITA' SANITARIE LOCALI - AZIENDE OSPEDALIERE
 IRCCS - AZIENDE OSPEDALIERE UNIVERSITARIE**

STRUTTURA RILEVATA		OGGETTO DELLA RILEVAZIONE	
REGIONE	<input type="text"/>	AZIENDA/ISTITUTO	<input type="text"/>
		ANNO	2019
APPROVAZIONE BILANCIO DA PARTE DEL COLLEGIO SINDACALE			
SI <input type="checkbox"/>		NO <input checked="" type="checkbox"/>	

Cons	Codice	VOCE MODELLO SP	Totale
	AAA440	A.II.5) Mobili e arredi	266.300,78
	AAA450	A.II.5.a) Mobili e arredi	2.705.869,28
	AAA450	A.II.5.a) Mobili e arredi	2.705.869,28
	AAA460	A.II.5.b) F.do Amm.to Mobili e arredi	-2.439.568,50
	AAA460	A.II.5.b) F.do Amm.to Mobili e arredi	-2.439.568,50
	AAA470	A.II.6) Automezzi	214.593,10
	AAA480	A.II.6.a) Automezzi	2.074.486,15
	AAA480	A.II.6.a) Ambulanze	613.046,50
	AAA480	A.II.6.a) Automezzi	1.461.439,65
	AAA490	A.II.6.b) F.do Amm.to Automezzi	-1.859.893,05
	AAA490	A.II.6.b) Fondo ammortamento ambulanze	-492.902,89
	AAA490	A.II.6.b) Fondo ammortamento automezzi	-1.366.990,16
	AAA500	A.II.7) Oggetti d'arte	
	AAA510	A.II.8) Altre immobilizzazioni materiali	11.424.740,52
	AAA520	A.II.8.a) Altre immobilizzazioni materiali	19.051.056,68
	AAA520	A.II.8.a) Migliorie su beni di terzi	379.238,07
	AAA520	A.II.8.a) Altri beni materiali	4.591.304,37
	AAA520	A.II.8.a) MACCHINE D'UFFICIO, COMPUTERS, SISTEMI telefonici	942.576,07
	AAA520	A.II.8.a) Costi di manutenzione straordinaria a fabbricati	12.680.541,53
	AAA520	A.II.8.a) Costi di manutenzione straordinaria a impianti e macchinari	457.396,64

137

**MODELLO DI RILEVAZIONE DELLO STATO PATRIMONIALE
 AZIENDE UNITA' SANITARIE LOCALI - AZIENDE OSPEDALIERE
 IRCCS - AZIENDE OSPEDALIERE UNIVERSITARIE**

STRUTTURA RILEVATA		OGGETTO DELLA RILEVAZIONE	
REGIONE	<input type="text"/>	AZIENDA/ISTITUTO	<input type="text"/>
		ANNO <input type="text" value="2019"/>	
APPROVAZIONE BILANCIO DA PARTE DEL COLLEGIO SINDACALE			
SI <input type="checkbox"/>		NO <input checked="" type="checkbox"/>	

Cons	Codice	VOCE MODELLO SP	Totale
	AAA530	A.II.8.b) F.do Amm.to Altre immobilizzazioni materiali	-7.626.316,16
	AAA530	A.II.8.b) Fondo ammortamento migliorie su beni di terzi	-266.790,57
	AAA530	A.II.8.b) Fondo ammortamento altri beni materiali	-4.523.964,19
	AAA530	A.II.8.b) FONDO AMM.TO MACCHINE UFF,COMPUTERS,SISTEMI TELEFONICI	-781.163,62
	AAA530	A.II.8.b) FONDO AMM.TO COSTI MANUT.STRAORD.FABBRICATI	-1.904.145,19
	AAA530	A.II.8.b) FONDO AMM.TO COSTI MANUT.STRAORD.IMPIANTI E MACCHINARI	-150.252,59
	AAA540	A.II.9) Immobilizzazioni materiali in corso e acconti	
	AAA550	A.II.10) Fondo Svalutazione immobilizzazioni materiali	
	AAA560	A.II.10.a) F.do Svalut. Terreni	
	AAA570	A.II.10.b) F.do Svalut. Fabbricati	
	AAA580	A.II.10.c) F.do Svalut. Impianti e macchinari	
	AAA590	A.II.10.d) F.do Svalut. Attrezzature sanitarie e scientifiche	
	AAA600	A.II.10.e) F.do Svalut. Mobili e arredi	
	AAA610	A.II.10.f) F.do Svalut. Automezzi	
	AAA620	A.II.10.g) F.do Svalut. Oggetti d'arte	
	AAA630	A.II.10.h) F.do Svalut. Altre immobilizzazioni materiali	
	AAA640	A.III) IMMOBILIZZAZIONI FINANZIARIE	51,65
	AAA650	A.III.1) Crediti finanziari	
	AAA660	A.III.1.a) Crediti finanziari v/Stato	
	AAA670	A.III.1.b) Crediti finanziari v/Regione	

**MODELLO DI RILEVAZIONE DELLO STATO PATRIMONIALE
 AZIENDE UNITA' SANITARIE LOCALI - AZIENDE OSPEDALIERE
 IRCCS - AZIENDE OSPEDALIERE UNIVERSITARIE**

STRUTTURA RILEVATA		OGGETTO DELLA RILEVAZIONE	
REGIONE	<input type="text"/>	AZIENDA/ISTITUTO	<input type="text"/>
		ANNO	2019
APPROVAZIONE BILANCIO DA PARTE DEL COLLEGIO SINDACALE			
SI <input type="checkbox"/>		NO <input checked="" type="checkbox"/>	

Cons	Codice	VOCE MODELLO SP	Totale
	AAA680	A.III.1.c) Crediti finanziari v/partecipate	
	AAA690	A.III.1.d) Crediti finanziari v/altri	
	AAA700	A.III.2) Titoli	51,65
	AAA710	A.III.2.a) Partecipazioni	
	AAA720	A.III.2.b) Altri titoli	51,65
	AAA730	A.III.2.b.1) Titoli di Stato	
	AAA740	A.III.2.b.2) Altre Obbligazioni	
	AAA750	A.III.2.b.3) Titoli azionari quotati in Borsa	
	AAA760	A.III.2.b.4) Altri titoli	51,65
	AAA760	A.III.2.b.4) Altri titoli	51,65
	ABZ999	B) ATTIVO CIRCOLANTE	111.531.690,24
	ABA000	B.I) RIMANENZE	7.954.000,00
	ABA010	B.I.1) Rimanenze beni sanitari	7.775.000,00
	ABA020	B.I.1.a) Prodotti farmaceutici ed emoderivati	3.800.000,00
	ABA020	B.I.1.a) Prodotti Farmaceutici	3.800.000,00
	ABA030	B.I.1.b) Sangue ed emocomponenti	28.000,00
	ABA030	B.I.1.b) Emoderivati	28.000,00
	ABA040	B.I.1.c) Dispositivi medici	2.884.000,00
	ABA040	B.I.1.c) Materiali per emodialisi	620.000,00
	ABA040	B.I.1.c) Ossigeno	33.000,00

**MODELLO DI RILEVAZIONE DELLO STATO PATRIMONIALE
 AZIENDE UNITA' SANITARIE LOCALI - AZIENDE OSPEDALIERE
 IRCCS - AZIENDE OSPEDALIERE UNIVERSITARIE**

STRUTTURA RILEVATA		OGGETTO DELLA RILEVAZIONE	
REGIONE	<input type="text"/>	AZIENDA/ISTITUTO	<input type="text"/>
		ANNO	2019

APPROVAZIONE BILANCIO DA PARTE DEL COLLEGIO SINDACALE

SI NO

Cons	Codice	VOCE MODELLO SP	Totale
	ABA040	B.I.1.c) Mezzi di contrasto	8.000,00
	ABA040	B.I.1.c) Materiali diagnostici, lastre RX carta per ECG, ECG, ecc	13.000,00
	ABA040	B.I.1.c) Presidi chirurgici e materiali sanitari	2.050.000,00
	ABA040	B.I.1.c) Materiali protesici	160.000,00
	ABA050	B.I.1.d) Prodotti dietetici	81.000,00
	ABA050	B.I.1.d) Prodotti dietetici	81.000,00
	AB0112ABA060	B.I.1.e) Materiali per la profilassi (vaccini)	31.000,00
	AB0112ABA060	B.I.1.e) Materiali per profilassi (vaccini)	31.000,00
	ABA070	B.I.1.f) Prodotti chimici	850.000,00
	ABA070	B.I.1.f) Materiali diagnostici prodotti chimici	850.000,00
	ABA080	B.I.1.g) Materiali e prodotti per uso veterinario	
	ABA090	B.I.1.h) Altri beni e prodotti sanitari	101.000,00
	ABA090	B.I.1.h) Altri beni e prodotti sanitari	95.000,00
	ABA090	B.I.1.h) Materie prime (prod galenici)	6.000,00
	ABA100	B.I.1.i) Acconti per acquisto di beni e prodotti sanitari	
	ABA110	B.I.2) Rimanenze beni non sanitari	179.000,00
	ABA120	B.I.2.a) Prodotti alimentari	1.000,00
	ABA120	B.I.2.a) Prodotti alimentari	1.000,00
	ABA130	B.I.2.b) Materiali di guardaroba, di pulizia, e di convivenza in genere	95.000,00
	ABA130	B.I.2.b) Materiali di guardaroba, di pulizia e di convivenza in genere	95.000,00

**MODELLO DI RILEVAZIONE DELLO STATO PATRIMONIALE
 AZIENDE UNITA' SANITARIE LOCALI - AZIENDE OSPEDALIERE
 IRCCS - AZIENDE OSPEDALIERE UNIVERSITARIE**

STRUTTURA RILEVATA		OGGETTO DELLA RILEVAZIONE	
REGIONE	<input type="text"/>	AZIENDA/ISTITUTO	<input type="text"/>
		ANNO	2019
APPROVAZIONE BILANCIO DA PARTE DEL COLLEGIO SINDACALE			
SI <input type="checkbox"/>		NO <input checked="" type="checkbox"/>	

Cons	Codice	VOCE MODELLO SP	Totale
	ABA140	B.I.2.c) Combustibili, carburanti e lubrificanti	
	ABA150	B.I.2.d) Supporti informatici e cancelleria	51.000,00
	ABA150	B.I.2.d) Supporti informatici e Cancelleria e stampati	51.000,00
	ABA160	B.I.2.e) Materiale per la manutenzione	32.000,00
	ABA160	B.I.2.e) Materiale tecnico strumentale per manutenzioni e riparazioni	32.000,00
	ABA170	B.I.2.f) Altri beni e prodotti non sanitari	
	ABA180	B.I.2.g) Acconti per acquisto di beni e prodotti non sanitari	
	ABA190	B.II) CREDITI	93.644.401,14
	ABA200	B.II.1) Crediti v/Stato	859.003,38
SS	ABA210	B.II.1.a) Crediti v/Stato per spesa corrente - Integrazione a norma del D.L.vo 56/2000	
SS	ABA220	B.II.1.b) Crediti v/Stato per spesa corrente - FSN	573.090,23
	ABA220	B.II.1.b) Crediti v/ Stato per spesa corrente	573.090,23
S	ABA230	B.II.1.c) Crediti v/Stato per mobilità attiva extraregionale	
	ABA240	B.II.1.d) Crediti v/Stato per mobilità attiva internazionale	
SS	ABA250	B.II.1.e) Crediti v/Stato per acconto quota fabbisogno sanitario regionale standard	
SS	ABA260	B.II.1.f) Crediti v/Stato per finanziamento sanitario aggiuntivo corrente	
SS	ABA270	B.II.1.g) Crediti v/Stato per spesa corrente - altro	
SS	ABA280	B.II.1.h) Crediti v/Stato per finanziamenti per investimenti	285.913,15
	ABA280	B.II.1.h) Crediti v/ Stato per spesa investimenti	285.913,15
	ABA290	B.II.1.i) Crediti v/Stato per ricerca	

**MODELLO DI RILEVAZIONE DELLO STATO PATRIMONIALE
 AZIENDE UNITA' SANITARIE LOCALI - AZIENDE OSPEDALIERE
 IRCCS - AZIENDE OSPEDALIERE UNIVERSITARIE**

STRUTTURA RILEVATA		OGGETTO DELLA RILEVAZIONE	
REGIONE	<input type="text"/>	AZIENDA/ISTITUTO	<input type="text"/>
		ANNO	<input type="text" value="2019"/>
APPROVAZIONE BILANCIO DA PARTE DEL COLLEGIO SINDACALE			
SI <input type="checkbox"/>		NO <input checked="" type="checkbox"/>	

Cons	Codice	VOCE MODELLO SP	Totale
SS	ABA300	B.II.1.i.1) Crediti v/Stato per ricerca corrente - Ministero della Salute	
SS	ABA310	B.II.1.i.2) Crediti v/Stato per ricerca finalizzata - Ministero della Salute	
SS	ABA320	B.II.1.i.3) Crediti v/Stato per ricerca - altre Amministrazioni centrali	
SS	ABA330	B.II.1.i.4) Crediti v/Stato per ricerca - finanziamenti per investimenti	
	ABA340	B.II.1.l) Crediti v/prefetture	
	ABA350	B.II.2) Crediti v/Regione o Provincia Autonoma	70.513.259,80
	ABA360	B.II.2.a) Crediti v/Regione o Provincia Autonoma per spesa corrente	62.989.849,50
RR	ABA370	B.II.2.a.1) Crediti v/Regione o Provincia Autonoma per spesa corrente - IRAP	
RR	ABA380	B.II.2.a.2) Crediti v/Regione o Provincia Autonoma per spesa corrente - Addizionale IRPEF	
RR	ABA390	B.II.2.a.3) Crediti v/Regione o Provincia Autonoma per quota FSR	62.989.849,50
	ABA390	B.II.2.a.3) Crediti v/ Regione per spesa corrente	62.989.849,50
R	ABA400	B.II.2.a.4) Crediti v/Regione o Provincia Autonoma per mobilità attiva intraregionale	
S	ABA410	B.II.2.a.5) Crediti v/Regione o Provincia Autonoma per mobilità attiva extraregionale	
RR	ABA420	B.II.2.a.6) Crediti v/Regione o Provincia Autonoma per acconto quota FSR	
RR	ABA430	B.II.2.a.7) Crediti v/Regione o Provincia Autonoma per finanziamento sanitario aggiuntivo	
RR	ABA440	B.II.2.a.8) Crediti v/Regione o Provincia Autonoma per fin. san. aggiuntivo corrente extra LEA	
RR	ABA450	B.II.2.a.9) Crediti v/Regione o Provincia Autonoma per spesa corrente - altro	
RR	ABA460	B.II.2.a.10) Crediti v/Regione o Provincia Autonoma per ricerca	
	ABA470	B.II.2.b) Crediti v/Regione o Provincia Autonoma per versamenti a patrimonio netto	7.523.410,30
RR	ABA480	B.II.2.b.1) Crediti v/Regione o Provincia Autonoma per finanziamenti per investimenti	5.500.000,00

**MODELLO DI RILEVAZIONE DELLO STATO PATRIMONIALE
 AZIENDE UNITA' SANITARIE LOCALI - AZIENDE OSPEDALIERE
 IRCCS - AZIENDE OSPEDALIERE UNIVERSITARIE**

STRUTTURA RILEVATA		OGGETTO DELLA RILEVAZIONE	
REGIONE	<input type="text"/>	AZIENDA/ISTITUTO	<input type="text"/>
		ANNO	<input type="text" value="2019"/>
APPROVAZIONE BILANCIO DA PARTE DEL COLLEGIO SINDACALE			
SI <input type="checkbox"/>		NO <input checked="" type="checkbox"/>	

Cons	Codice	VOCE MODELLO SP	Totale
	ABA480	B.II.2.b.1) Crediti v/Regione per finanziamenti per investimenti	5.500.000,00
RR	ABA490	B.II.2.b.2) Crediti v/Regione o Provincia Autonoma per incremento fondo dotazione	
RR	ABA500	B.II.2.b.3) Crediti v/Regione o Provincia Autonoma per ripiano perdite	2.023.410,30
	ABA500	B.II.2.b.3) Crediti v/Regione per ripiano perdite	2.023.410,30
RR	ABA510	B.II.2.b.4) Crediti v/Regione per copertura debiti al 31/12/2005	
RR	ABA520	B.II.2.b.5) Crediti v/Regione o P. A. per ricostituzione risorse da inv. esercizi precedenti	
	ABA530	B.II.3) Crediti v/Comuni	32.695,98
	ABA530	B.II.3) Crediti v/Comuni	32.695,98
	ABA540	B.II.4) Crediti v/Aziende sanitarie pubbliche	9.206.567,73
	ABA550	B.II.4.a) Crediti v/Aziende sanitarie pubbliche della Regione	9.205.865,73
R	ABA560	B.II.4.a.1) Crediti v/Aziende sanitarie pubbliche della Regione - per mobilità in compensazione	
RR	ABA570	B.II.4.a.2) Crediti v/Aziende san. pubbliche della Reg - per mobilità non in compensazione	
RR	ABA580	B.II.4.a.3) Crediti v/Aziende sanitarie pubbliche della Regione - per altre prestazioni	9.205.865,73
	ABA580	B.II.4.a.3) Crediti verso ASP COSENZA	8.767.283,91
	ABA580	B.II.4.a.3) Crediti verso ASP CATANZARO	324.819,34
	ABA580	B.II.4.a.3) Crediti verso ASP REGGIO CALABRIA	27.194,48
	ABA580	B.II.4.a.3) Crediti verso A.O. PUGLESE CIACCIO (Cz)	59.248,58
	ABA580	B.II.4.a.3) Crediti verso A.O. MATER DOMINI	27.319,42
RR	ABA590	B.II.4.b) Acconto quota FSR da distribuire	
S	ABA600	B.II.4.c) Crediti v/Aziende sanitarie pubbliche Extraregione	702,00

**MODELLO DI RILEVAZIONE DELLO STATO PATRIMONIALE
AZIENDE UNITA' SANITARIE LOCALI - AZIENDE OSPEDALIERE
IRCCS - AZIENDE OSPEDALIERE UNIVERSITARIE**

STRUTTURA RILEVATA		OGGETTO DELLA RILEVAZIONE	
REGIONE	<input type="text"/>	AZIENDA/ISTITUTO	<input type="text"/>
		ANNO	2019
APPROVAZIONE BILANCIO DA PARTE DEL COLLEGIO SINDACALE			
SI <input type="checkbox"/>		NO <input checked="" type="checkbox"/>	

Cons	Codice	VOCE MODELLO SP	Totale
	ABA600	B.II.4.c) Crediti v/aziende sanitarie pubbliche fuori regione (mobilità pubblica non in compensazione)	702,00
	ABA610	B.II.5) Crediti v/società partecipate e/o enti dipendenti della Regione	
	ABA620	B.II.5.a) Crediti v/enti regionali	
	ABA630	B.II.5.b) Crediti v/sperimentazioni gestionali	
	ABA640	B.II.5.c) Crediti v/altre partecipate	
	ABA650	B.II.6) Crediti v/Erario	1.112.541,00
	ABA650	B.II.6) Erario c/IRAP	1.112.541,00
	ABA660	B.II.7) Crediti v/altri	11.920.333,25
	ABA670	B.II.7.a) Crediti v/clienti privati	8.052.921,15
	ABA670	B.II.7.a) Crediti v/clienti privati	8.743.544,90
	ABA670	B.II.7.a) Fondo svalutazione - Crediti v/clienti privati	-1.430.297,68
	ABA670	B.II.7.a) Crediti v/altri soggetti pubblici	739.673,93
	ABA680	B.II.7.b) Crediti v/gestioni liquidatorie	
	ABA690	B.II.7.c) Crediti v/altri soggetti pubblici	85.077,71
	ABA690	B.II.7.c) Crediti v/prefetture	85.077,71
	ABA700	B.II.7.d) Crediti v/altri soggetti pubblici per ricerca	
	ABA710	B.II.7.e) Altri crediti diversi	3.782.334,39
	ABA710	B.II.7.e) Crediti per note di credito da ricevere	3.782.334,39
	ABA720	B.III) ATTIVITA' FINANZIARIE CHE NON COSTITUISCONO IMMOBILIZZAZIONI	
	ABA730	B.III.1) Partecipazioni che non costituiscono immobilizzazioni	

**MODELLO DI RILEVAZIONE DELLO STATO PATRIMONIALE
AZIENDE UNITA' SANITARIE LOCALI - AZIENDE OSPEDALIERE
IRCCS - AZIENDE OSPEDALIERE UNIVERSITARIE**

STRUTTURA RILEVATA		OGGETTO DELLA RILEVAZIONE	
REGIONE	<input type="text"/>	AZIENDA/ISTITUTO	<input type="text"/>
		ANNO	2019
APPROVAZIONE BILANCIO DA PARTE DEL COLLEGIO SINDACALE			
SI <input type="checkbox"/>		NO <input checked="" type="checkbox"/>	

Cons	Codice	VOCE MODELLO SP	Totale
	ABA740	B.III.2) Altri titoli che non costituiscono immobilizzazioni	
	ABA750	B.IV) DISPONIBILITA' LIQUIDE	9.933.289,10
	ABA760	B.IV.1) Cassa	21.455,41
	ABA760	B.IV.1) Cassa principale	21.455,41
	ABA770	B.IV.2) Istituto tesoriere	
	ABA780	B.IV.3) Tesoreria Unica	7.676.178,97
	ABA780	B.IV.3) Istituto tesoriere	7.676.178,97
	ABA790	B.IV.4) Conto corrente postale	2.235.654,72
	ABA790	B.IV.4) Conto corrente postale	2.235.654,72
	ACZ999	C) RATEI E RISCONTI ATTIVI	489.105,06
	ACA000	C.I) RATEI ATTIVI	
	ACA010	C.I.1) Ratei attivi	
R	ACA020	C.I.2) Ratei attivi v/Aziende sanitarie pubbliche della Regione	
	ACA030	C.II) RISCONTI ATTIVI	489.105,06
	ACA040	C.II.1) Risconti attivi	489.105,06
	ACA040	C.II.1) Risconti attivi	489.105,06
R	ACA050	C.II.2) Risconti attivi v/Aziende sanitarie pubbliche della Regione	
	ADZ999	D) CONTI D'ORDINE	9.836,83
	ADA000	D.I) CANONI DI LEASING ANCORA DA PAGARE	
	ADA010	D.II) DEPOSITI CAUZIONALI	9.836,83

Direzione Generale della Programmazione sanitaria, dei livelli di assistenza e dei principi etici di sistema.
 Direzione Generale del Sistema Informativo.

**MODELLO DI RILEVAZIONE DELLO STATO PATRIMONIALE
 AZIENDE UNITA' SANITARIE LOCALI - AZIENDE OSPEDALIERE
 IRCCS - AZIENDE OSPEDALIERE UNIVERSITARIE**

STRUTTURA RILEVATA		OGGETTO DELLA RILEVAZIONE	
REGIONE	<input type="text"/>	AZIENDA/ISTITUTO	<input type="text"/>
		ANNO	<input type="text" value="2019"/>
APPROVAZIONE BILANCIO DA PARTE DEL COLLEGIO SINDACALE			
SI <input type="checkbox"/>		NO <input checked="" type="checkbox"/>	

Cons	Codice	VOCE MODELLO SP	Totale
	ADA010	D.II) Altri depositi cauzionali	9.836,83
	ADA020	D.III) BENI IN COMODATO	
	ADA030	D.IV) ALTRI CONTI D'ORDINE	
	TA9999	<u>Totale Attività</u>	<u>148.068.580,20</u>
	E)	E) CONTI DI EPILOGO	

**MODELLO DI RILEVAZIONE DELLO STATO PATRIMONIALE
 AZIENDE UNITA' SANITARIE LOCALI - AZIENDE OSPEDALIERE
 IRCCS - AZIENDE OSPEDALIERE UNIVERSITARIE**

STRUTTURA RILEVATA		OGGETTO DELLA RILEVAZIONE	
REGIONE	<input type="text"/>	AZIENDA/ISTITUTO	<input type="text"/>
		ANNO	<input type="text" value="2019"/>
APPROVAZIONE BILANCIO DA PARTE DEL COLLEGIO SINDACALE			
SI <input type="checkbox"/>		NO <input checked="" type="checkbox"/>	

Cons	Codice	VOCE MODELLO SP	Totale
	PAZ999	A) PATRIMONIO NETTO	-91.449.605,01
	PAA000	A.I) FONDO DI DOTAZIONE	12.224.432,14
	PAA000	A.I) Fondo di dotazione	12.224.432,14
	PAA010	A.II) FINANZIAMENTI PER INVESTIMENTI	16.357.949,91
	PAA020	A.II.1) Finanziamenti per beni di prima dotazione	
	PAA030	A.II.2) Finanziamenti da Stato per investimenti	3.319.884,90
	PAA040	A.II.2.a) Finanziamenti da Stato per investimenti - ex art. 20 legge 67/88	
	PAA050	A.II.2.b) Finanziamenti da Stato per investimenti - ricerca	
	PAA060	A.II.2.c) Finanziamenti da Stato per investimenti - altro	3.319.884,90
	PAA060	A.II.2.c) Contributi e trasferimenti in c/capitale dallo Stato	3.319.884,90
	PAA070	A.II.3) Finanziamenti da Regione per investimenti	11.462.733,11
	PAA070	A.II.3) Contributi e trasferimenti da regione FSR vincolati	11.462.733,11
	PAA080	A.II.4) Finanziamenti da altri soggetti pubblici per investimenti	
	PAA090	A.II.5) Finanziamenti per investimenti da rettifica contributi in conto esercizio	1.575.331,90
	PAA090	A.II.5) FINANZIAMENTI PER INVESTIMENTI DA RETTIFICA CONTRIBUTI IN CONTO ESERCIZIO	1.575.331,90
	PAA100	A.III) RISERVE DA DONAZIONI E LASCITI VINCOLATI AD INVESTIMENTI	
	PAA110	A.IV) ALTRE RISERVE	
	PAA120	A.IV.1) Riserve da rivalutazioni	
	PAA130	A.IV.2) Riserve da plusvalenze da reinvestire	
	PAA140	A.IV.3) Contributi da reinvestire	

157

**MODELLO DI RILEVAZIONE DELLO STATO PATRIMONIALE
 AZIENDE UNITA' SANITARIE LOCALI - AZIENDE OSPEDALIERE
 IRCCS - AZIENDE OSPEDALIERE UNIVERSITARIE**

STRUTTURA RILEVATA		OGGETTO DELLA RILEVAZIONE	
REGIONE	<input type="text"/>	AZIENDA/ISTITUTO	<input type="text"/>
		ANNO	<input type="text" value="2019"/>
APPROVAZIONE BILANCIO DA PARTE DEL COLLEGIO SINDACALE			
SI <input type="checkbox"/>		NO <input checked="" type="checkbox"/>	

Cons	Codice	VOCE MODELLO SP	Totale
	PAA150	A.IV.4) Riserve da utili di esercizio destinati ad investimenti	
	PAA160	A.IV.5) Riserve diverse	
	PAA170	A.V) CONTRIBUTI PER RIPIANO PERDITE	
	PAA180	A.V.1) Contributi per copertura debiti al 31/12/2005	
	PAA190	A.V.2) Contributi per ricostituzione risorse da investimenti esercizi precedenti	
	PAA200	A.V.3) Altro	
	PAA210	A.VI) UTILI (PERDITE) PORTATI A NUOVO	-84.812.855,00
	PAA210	A.VI) Perdita portate a nuovo	-84.812.855,00
	PAA220	A.VII) UTILE (PERDITA) D'ESERCIZIO	-35.219.132,06
	PAA220	A.VII) Utile (perdita) dell'esercizio	-35.219.132,06
	PBZ999	B) FONDI PER RISCHI E ONERI	8.861.754,21
	PBA000	B.I) FONDI PER IMPOSTE, ANCHE DIFFERITE	
	PBA010	B.II) FONDI PER RISCHI	4.322.859,47
	PBA020	B.II.1) Fondo rischi per cause civili ed oneri processuali	3.502.794,97
	PBA020	B.II.1) Fondo rischi per cause civili ed oneri processuali	3.502.794,97
	PBA030	B.II.2) Fondo rischi per contenzioso personale dipendente	624.328,03
	PBA030	B.II.2) Fondo rischi per contenzioso personale dipendente	624.328,03
	PBA040	B.II.3) Fondo rischi connessi all'acquisto di prestazioni sanitarie da privato	
	PBA050	B.II.4) Fondo rischi per copertura diretta dei rischi (autoassicurazione)	
	PBA060	B.II.5) Altri fondi rischi	195.736,47

**MODELLO DI RILEVAZIONE DELLO STATO PATRIMONIALE
 AZIENDE UNITA' SANITARIE LOCALI - AZIENDE OSPEDALIERE
 IRCCS - AZIENDE OSPEDALIERE UNIVERSITARIE**

STRUTTURA RILEVATA		OGGETTO DELLA RILEVAZIONE	
REGIONE	<input type="text"/>	AZIENDA/ISTITUTO	<input type="text"/>
		ANNO	<input type="text" value="2019"/>
APPROVAZIONE BILANCIO DA PARTE DEL COLLEGIO SINDACALE			
SI <input type="checkbox"/>		NO <input checked="" type="checkbox"/>	

Cons	Codice	VOCE MODELLO SP	Totale
	PBA060	B.II.5) Altro Fondo rischi	195.736,47
	PBA070	B.III) FONDI DA DISTRIBUIRE	
	PBA080	B.III.1) FSR indistinto da distribuire	
	PBA090	B.III.2) FSR vincolato da distribuire	
	PBA100	B.III.3) Fondo per ripiano disavanzi pregressi	
	PBA110	B.III.4) Fondo finanziamento sanitario aggiuntivo corrente LEA	
	PBA120	B.III.5) Fondo finanziamento sanitario aggiuntivo corrente extra LEA	
	PBA130	B.III.6) Fondo finanziamento per ricerca	
	PBA140	B.III.7) Fondo finanziamento per investimenti	
	PBA150	B.IV) QUOTE INUTILIZZATE CONTRIBUTI	
	PBA160	B.IV.1) Quote inutilizzate contributi da Regione o Prov. Aut. per quota F.S. vincolato	
	PBA170	B.IV.2) Quote inutilizzate contributi vincolati da soggetti pubblici (extra fondo)	
	PBA180	B.IV.3) Quote inutilizzate contributi per ricerca	
	PBA190	B.IV.4) Quote inutilizzate contributi vincolati da privati	
	PBA200	B.V) ALTRI FONDI PER ONERI E SPESE	4.538.894,74
	PBA210	B.V.1) Fondi integrativi pensione	
	PBA220	B.V.2) Fondi rinnovi contrattuali	4.538.894,74
	PBA230	B.V.2.a) Fondo rinnovi contrattuali personale dipendente	2.820.754,58
	PBA230	B.V.2.a) Fondo rinnovi contrattuali- Personale Dipendente	2.820.754,58
	PBA240	B.V.2.b) Fondo rinnovi convenzioni MMG/PLS/MCA	1.718.140,16

**MODELLO DI RILEVAZIONE DELLO STATO PATRIMONIALE
 AZIENDE UNITA' SANITARIE LOCALI - AZIENDE OSPEDALIERE
 IRCCS - AZIENDE OSPEDALIERE UNIVERSITARIE**

STRUTTURA RILEVATA		OGGETTO DELLA RILEVAZIONE	
REGIONE	<input type="text"/>	AZIENDA/ISTITUTO	<input type="text"/>
		ANNO	<input type="text" value="2019"/>
APPROVAZIONE BILANCIO DA PARTE DEL COLLEGIO SINDACALE			
SI <input type="checkbox"/>		NO <input checked="" type="checkbox"/>	

Cons	Codice	VOCE MODELLO SP	Totale
	PBA240	B.V.2.b) Fondo rinnovi contrattuali- Personale in convenzione	1.718.140,16
	PBA250	B.V.2.c) Fondo rinnovi convenzioni medici Sumai	
	PBA260	B.V.3) Altri fondi per oneri e spese	
	PCZ999	C) TRATTAMENTO FINE RAPPORTO	1.445.625,15
	PCA000	C.I) FONDO PER PREMI OPEROSITA' MEDICI SUMAI	1.445.625,15
	PCA000	C.I) FONDO PER PREMI OPEROSITA'	1.445.625,15
	PCA010	C.II) FONDO PER TRATTAMENTO DI FINE RAPPORTO DIPENDENTI	
	PDZ999	D) DEBITI	229.123.449,72
	PD0100	D.I) DEBITI PER MUTUI PASSIVI	
	PDA010	D.II) DEBITI V/STATO	
S	PDA020	D.II.1) Debiti v/Stato per mobilità passiva extraregionale	
	PDA030	D.II.2) Debiti v/Stato per mobilità passiva internazionale	
SS	PDA040	D.II.3) Acconto quota FSR v/Stato	
SS	PDA050	D.II.4) Debiti v/Stato per restituzione finanziamenti - per ricerca	
SS	PDA060	D.II.5) Altri debiti v/Stato	
	PDA070	D.III) DEBITI V/REGIONE O PROVINCIA AUTONOMA	3.726.760,61
RR	PDA080	D.III.1) Debiti v/Regione o Provincia Autonoma per finanziamenti	2.550.626,38
	PDA080	D.III.1) Debiti v/Regione per finanziamenti	2.550.626,38
R	PDA090	D.III.2) Debiti v/Regione o Provincia Autonoma per mobilità passiva intraregionale	
S	PDA100	D.III.3) Debiti v/Regione o Provincia Autonoma per mobilità passiva extraregionale	

**MODELLO DI RILEVAZIONE DELLO STATO PATRIMONIALE
 AZIENDE UNITA' SANITARIE LOCALI - AZIENDE OSPEDALIERE
 IRCCS - AZIENDE OSPEDALIERE UNIVERSITARIE**

STRUTTURA RILEVATA		OGGETTO DELLA RILEVAZIONE	
REGIONE	<input type="text"/>	AZIENDA/ISTITUTO	<input type="text"/>
		ANNO	<input type="text" value="2019"/>
APPROVAZIONE BILANCIO DA PARTE DEL COLLEGIO SINDACALE			
SI <input type="checkbox"/>		NO <input checked="" type="checkbox"/>	

Cons	Codice	VOCE MODELLO SP	Totale
RR	PDA110	D.III.4) Acconto quota FSR da Regione o Provincia Autonoma	
	PDA120	D.III.5) Altri debiti v/Regione o Provincia Autonoma	1.176.134,23
	PDA120	D.III.5) Altri debiti v/Regione	1.176.134,23
	PDA130	D.IV) DEBITI V/COMUNI	2.053,57
	PDA130	D.IV) Debiti v/Comuni	688,32
	PDA130	D.IV) Debiti v/Comuni addizionale IRPEF	1.365,25
	PDA140	D.V) DEBITI V/AZIENDE SANITARIE PUBBLICHE	2.374.858,28
	PDA150	D.V.1) Debiti v/Aziende sanitarie pubbliche della Regione	2.317.101,79
RR	PDA160	D.V.1.a) Debiti v/Aziende sanitarie pubbliche della Regione - per quota FSR	
RR	PDA170	D.V.1.b) Debiti v/Aziende sanitarie pub. della Reg. - per fin. san.aggiuntivo corrente LEA	
RR	PDA180	D.V.1.c) Debiti v/Aziende sanitarie pubbliche della Reg. - per fin. san. aggiuntivo corrente extra LEA	
R	PDA190	D.V.1.d) Debiti v/Aziende sanitarie pubbliche della Regione - per mobilità in compensazione	
RR	PDA200	D.V.1.e) Debiti v/Aziende sanitarie pubbliche della Regione - per mobilità non in compensazione	
RR	PDA210	D.V.1.f) Debiti v/Aziende sanitarie pubbliche della Regione - per altre prestazioni	2.317.101,79
	PDA210	D.V.1.f) Debiti verso ASP COSENZA	2.137.697,44
	PDA210	D.V.1.f) Debiti verso ASP CATANZARO	2.200,92
	PDA210	D.V.1.f) Debiti verso ASP VIBO VALENTIA	611,67
	PDA210	D.V.1.f) Debiti verso ASP REGGIO CALABRIA	1.194,87
	PDA210	D.V.1.f) Debiti verso Aziende ASP/ASL per mobilità passiva intraregionale	613,26
	PDA210	D.V.1.f) Debiti verso A.O. COSENZA	2.694,81

**MODELLO DI RILEVAZIONE DELLO STATO PATRIMONIALE
 AZIENDE UNITA' SANITARIE LOCALI - AZIENDE OSPEDALIERE
 IRCCS - AZIENDE OSPEDALIERE UNIVERSITARIE**

STRUTTURA RILEVATA		OGGETTO DELLA RILEVAZIONE	
REGIONE	<input type="text"/>	AZIENDA/ISTITUTO	<input type="text"/>
		ANNO	2019
APPROVAZIONE BILANCIO DA PARTE DEL COLLEGIO SINDACALE			
SI <input type="checkbox"/>		NO <input checked="" type="checkbox"/>	

Cons	Codice	VOCE MODELLO SP	Totale
	PDA210	D.V.1.f) Debiti verso A.O. PUGLESE CIACCIO (Cz)	142.028,72
	PDA210	D.V.1.f) Debiti verso A.O. BIANCHI-MELACRINO-MORELLI (Rc)	30.060,10
SS	PDA220	D.V.2) Debiti v/Aziende sanitarie pubbliche Extraregione	57.756,49
	PDA220	D.V.2) Debiti v/aziende sanitarie pubbliche fuori regione (mobilità pubblica non in compensazione)	57.756,49
R	PDA230	D.V.3) Debiti v/Aziende sanitarie pubbliche della Regione per versamenti c/patrimonio netto	
	PDA240	D.VI) DEBITI V/ SOCIETA' PARTECIPATE E/O ENTI DIPENDENTI DELLA REGIONE	
	PDA250	D.VI.1) Debiti v/enti regionali	
	PDA260	D.VI.2) Debiti v/sperimentazioni gestionali	
	PDA270	D.VI.3) Debiti v/altre partecipate	
	PDA280	D.VII) DEBITI V/FORNITORI	142.488.018,84
	PDA290	D.VII.1) Debiti verso erogatori (privati accreditati e convenzionati) di prestazioni sanitarie	20.659.805,34
	PDA290	D.VII.1) Debiti v/Case di cura	4.569.265,36
	PDA290	D.VII.1) Debiti v/specialisti convenzionati esterni	4.992.948,38
	PDA290	D.VII.1) Debiti v/farmacie	1.514.483,27
	PDA290	D.VII.1) Debiti v/altre strutture accreditate e convenzionate	9.583.108,33
	PDA300	D.VII.2) Debiti verso altri fornitori	121.828.213,50
	PDA300	D.VII.2) Debiti verso fornitori	115.011.891,20
	PDA300	D.VII.2) Debiti verso fornitori esteri	34.500,00
	PDA300	D.VII.2) Debiti verso professionisti	120.728,74
	PDA300	D.VII.2) Debiti per fatture da ricevere	6.661.093,56

**MODELLO DI RILEVAZIONE DELLO STATO PATRIMONIALE
 AZIENDE UNITA' SANITARIE LOCALI - AZIENDE OSPEDALIERE
 IRCCS - AZIENDE OSPEDALIERE UNIVERSITARIE**

STRUTTURA RILEVATA		OGGETTO DELLA RILEVAZIONE	
REGIONE	<input type="text"/>	AZIENDA/ISTITUTO	<input type="text"/>
		ANNO	<input type="text" value="2019"/>
APPROVAZIONE BILANCIO DA PARTE DEL COLLEGIO SINDACALE			
SI <input type="checkbox"/>		NO <input checked="" type="checkbox"/>	

Cons	Codice	VOCE MODELLO SP	Totale
	PDA310	D.VIII) DEBITI V/ISTITUTO TESORIERE	39.292.121,63
	PDA310	D.VIII) Debiti verso istituto tesoriere	3.705.668,37
	PDA310	D.VIII) DEBITI VERSO ISTITUTO TESORIERE PER ANTICIPAZIONE	35.586.453,26
	PDA320	D.IX) DEBITI TRIBUTARI	22.777.731,92
	PDA320	D.IX) Erario c/ritenute su lavoro autonomo	435.836,92
	PDA320	D.IX) Erario c/ritenute su lavoro dipendente	2.699.254,07
	PDA320	D.IX) Erario c/ Irap	7.199.086,19
	PDA320	D.IX) Split Payment	12.443.554,74
	PDA330	D.X) DEBITI V/ISTITUTI PREVIDENZIALI, ASSISTENZIALI E SICUREZZA SOCIALE	3.858.468,45
	PDA330	D.X) Debiti verso INPS lavoratori dipendenti	2.937.318,96
	PDA330	D.X) Debiti verso INPS lavoratori autonomi	603,20
	PDA330	D.X) Debiti verso ENPAM	794.971,03
	PDA330	D.X) Debiti verso ONAOSI	21.451,92
	PDA330	D.X) Debiti verso altri Istituti Previdenziali	104.123,34
	PDA340	D.XI) DEBITI V/ALTRI	14.603.436,42
	PDA350	D.XI.1) Debiti v/altri finanziatori	
	PDA360	D.XI.2) Debiti v/dipendenti	10.225.561,51
	PDA360	D.XI.2) Debiti verso personale ruolo sanitario	8.683.047,98
	PDA360	D.XI.2) Debiti verso personale ruolo professionale	256.321,35
	PDA360	D.XI.2) Debiti verso personale ruolo tecnico	598.318,52

**MODELLO DI RILEVAZIONE DELLO STATO PATRIMONIALE
 AZIENDE UNITA' SANITARIE LOCALI - AZIENDE OSPEDALIERE
 IRCCS - AZIENDE OSPEDALIERE UNIVERSITARIE**

STRUTTURA RILEVATA		OGGETTO DELLA RILEVAZIONE	
REGIONE	<input type="text"/>	AZIENDA/ISTITUTO	<input type="text"/>
		ANNO	2019
APPROVAZIONE BILANCIO DA PARTE DEL COLLEGIO SINDACALE			
SI <input type="checkbox"/>		NO <input checked="" type="checkbox"/>	

Cons	Codice	VOCE MODELLO SP	Totale
	PDA360	D.XI.2) Debiti verso personale ruolo amministrativo	687.873,66
	PDA370	D.XI.3) Debiti v/gestioni liquidatorie	
	PDA380	D.XI.4) Altri debiti diversi	4.377.874,91
	PDA380	D.XI.4) Debiti vs. Terzi su emolumenti stipendiali (organizzazioni sindacali, cessionari diversi, pignoramen	192.098,92
	PDA380	D.XI.4) Debiti verso Cessionari	19.600,15
	PDA380	D.XI.4) Debiti verso organi direttivi ed istituzionali	33.976,46
	PDA380	D.XI.4) Debiti verso assistiti	81.218,03
	PDA380	D.XI.4) Debiti v/medici di medicina generale	576.804,58
	PDA380	D.XI.4) Debiti v/pediatri di libera scelta	196.151,45
	PDA380	D.XI.4) Debiti v/medici della continuit� assistenziale (Guardie Mediche)	294.284,28
	PDA380	D.XI.4) Altri debiti diversi	2.919.330,43
	PDA380	D.XI.4) DEBITI V/ASSICURAZIONI	64.410,61
	PEZ999	E) RATEI E RISCONTI PASSIVI	77.519,30
	PEA000	E.I) RATEI PASSIVI	
	PEA010	E.I.1) Ratei passivi	
R	PEA020	E.I.2) Ratei passivi v/Aziende sanitarie pubbliche della Regione	
	PEA030	E.II) RISCONTI PASSIVI	77.519,30
	PEA040	E.II.1) Risconti passivi	77.519,30
	PEA040	E.II.1) Altri risconti passivi v/terzi	77.519,30
R	PEA050	E.II.2) Risconti passivi v/Aziende sanitarie pubbliche della Regione	

**MODELLO DI RILEVAZIONE DELLO STATO PATRIMONIALE
 AZIENDE UNITA' SANITARIE LOCALI - AZIENDE OSPEDALIERE
 IRCCS - AZIENDE OSPEDALIERE UNIVERSITARIE**

STRUTTURA RILEVATA		OGGETTO DELLA RILEVAZIONE	
REGIONE	<input type="text"/>	AZIENDA/ISTITUTO	<input type="text"/>
		ANNO	<input type="text" value="2019"/>
APPROVAZIONE BILANCIO DA PARTE DEL COLLEGIO SINDACALE			
SI <input type="checkbox"/>		NO <input checked="" type="checkbox"/>	

Cons	Codice	VOCE MODELLO SP	Totale
	PFZ999	F) CONTI D'ORDINE	9.836,83
	PFA000	F.I) CANONI LEASING ANCORA DA PAGARE	
	PFA010	F.II) DEPOSITI CAUZIONALI	9.836,83
	PF0202	F.II.1) Beni in comodato	
	PF0204	F.II.2) Altri depositi cauzionali	9.836,83
	PF0204	F.II.2) Altri depositi cauzionali	9.836,83
	PFA020	F.III) BENI IN COMODATO	
	PFA030	F.IV) ALTRI CONTI D'ORDINE	
	TP9999	<u>Totale Passività</u>	148.068.580,20

**MODELLO DI RILEVAZIONE DEL CONTO ECONOMICO
 AZIENDE UNITA' SANITARIE LOCALI - AZIENDE OSPEDALIERE
 IRCCS - AZIENDE OSPEDALIERE UNIVERSITARIE**

STRUTTURA RILEVATA		OGGETTO DELLA RILEVAZIONE	
REGIONE	<input type="text"/>	AZIENDA/ISTITUTO	<input type="text"/>
		ANNO	<input type="text" value="2019"/>
		TRIMESTRE	1 <input type="checkbox"/> 2 <input type="checkbox"/> 3 <input type="checkbox"/> 4 <input checked="" type="checkbox"/>
		PREVENTIVO	<input type="checkbox"/> CONSUNTIVO <input checked="" type="checkbox"/>
APPROVAZIONE BILANCIO DA PARTE DEL COLLEGIO SINDACALE			
SI		NO <input checked="" type="checkbox"/>	

Cons	Codice	VOCE MODELLO CE	Totale
	A	A) valore della produzione	355.374.007,04
	AA0010	A.1) Contributi in c/esercizio	342.329.174,24
	AA0020	A.1.A) Contributi da Regione e Prov. Aut. per quota F.S. regionale	337.942.949,35
	AA0030	A.1.A.1) da Regione e Prov. Aut. per quota F.S. regionale indistinto	329.169.487,79
	AA0031	A.1.A.1.1) Finanziamento indistinto	329.169.487,79
	AA0031	A.1.A.1.1) da Regione per quota F.S.R. indistinto	329.169.487,79
	AA0032	A.1.A.1.2) Finanziamento indistinto finalizzato da Regione	
	AA0033	A.1.A.1.3) Funzioni	
	AA0034	A.1.A.1.3.A) Funzioni - Pronto Soccorso	
	AA0035	A.1.A.1.3.B) Funzioni - Altro	
	AA0036	A.1.A.1.4) Quota finalizzata per il Piano aziendale di cui all'art. 1 comma 528, L. 208/2015	
	AA0040	A.1.A.2) da Regione e Prov. Aut. per quota F.S. regionale vincolato	8.773.461,56
	AA0040	A.1.A.2) da Regione per quota F.S.R. vincolato	8.773.461,56
	AA0050	A.1.B) Contributi c/esercizio (EXTRA FONDO)	4.380.224,89
	AA0060	A.1.B.1) da Regione o Prov. Aut. (extra fondo)	4.002.714,49
	AA0070	A.1.B.1.1) Contributi da Regione (extra fondo) vincolati	259.197,20
	AA0070	A.1.B.1.1) Contributi da Regione (extra fondo) vincolati	259.197,20
	AA0080	A.1.B.1.2) Contributi da Regione o Prov. Aut. (extra fondo) - Risorse aggiuntive da bilancio regionale a titolo di copertura LEA	
R	AA0090	A.1.B.1.3) Contributi da Regione o Prov. Aut. (extra fondo) - Risorse aggiuntive da bilancio reg a titolo di copertura extra LEA	
	AA0100	A.1.B.1.4) Contributi da Regione o Prov. Aut. (extra fondo) - Altro	3.743.517,29

**MODELLO DI RILEVAZIONE DEL CONTO ECONOMICO
 AZIENDE UNITA' SANITARIE LOCALI - AZIENDE OSPEDALIERE
 IRCCS - AZIENDE OSPEDALIERE UNIVERSITARIE**

STRUTTURA RILEVATA		OGGETTO DELLA RILEVAZIONE	
REGIONE	<input type="text"/>	AZIENDA/ISTITUTO	<input type="text"/>
		ANNO	2019
		TRIMESTRE	1 <input type="checkbox"/> 2 <input type="checkbox"/> 3 <input type="checkbox"/> 4 <input checked="" type="checkbox"/>
		PREVENTIVO	<input type="checkbox"/> CONSUNTIVO <input checked="" type="checkbox"/>
APPROVAZIONE BILANCIO DA PARTE DEL COLLEGIO SINDACALE			
SI <input type="checkbox"/>		NO <input checked="" type="checkbox"/>	

Cons	Codice	VOCE MODELLO CE	Totale
	AA0100	A.1.B.1.4) Contributi da Regione (extra fondo) - Altro	3.743.517,29
	AA0110	A.1.B.2) Contributi da Aziende sanitarie pubbliche della Regione o Prov. Aut. (extra fondo)	
R	AA0120	A.1.B.2.1) Contributi da Aziende sanitarie pubbliche della Regione o Prov. Aut. (extra fondo) vincolanti	
R	AA0130	A.1.B.2.2) Contributi da Aziende sanitarie pubbliche della Regione o Prov. Aut. (extra fondo) altro	
	AA0141	A.1.B.3.1) Contributi da Ministero della Salute (extra fondo)	377.510,40
	AA0141	A.1.B.3.1) Contributi da altri enti pubblici (extra fondo) vincolati	377.510,40
	AA0150	A.1.B.3.2) Contributi da soggetti pubblici (extra fondo) vincolati	
	AA0160	A.1.B.3.3) Contributi da soggetti pubblici (extra fondo) L. 210/92	
	AA0140	A.1.B.3) Contributi da Ministero della Salute e da altri soggetti pubblici (extra fondo)	
	AA0141	A.1.B.3.1) Contributi da Ministero della Salute (extra fondo)	
	AA0150	A.1.B.3.2) Contributi da altri soggetti pubblici (extra fondo) vincolati	
	AA0160	A.1.B.3.3) Contributi da altri soggetti pubblici (extra fondo) L. 210/92	
	AA0170	A.1.B.3.4) Contributi da altri soggetti pubblici (extra fondo) altro	
	AA0171	A.1.B.3.5) Contributi da altri soggetti pubblici (extra fondo) - in attuazione dell'art.79, comma 1 sexies lettera c), del D.L. 112/	
	AA0180	A.1.C) Contributi c/esercizio per la ricerca	
	AA0190	A.1.C.1) Contributi da Ministero della Salute per ricerca corrente	
	AA0200	A.1.C.2) Contributi da Ministero della Salute per ricerca finalizzata	
	AA0210	A.1.C.3) Contributi da Regione ed altri soggetti pubblici per ricerca	
	AA0220	A.1.C.4) Contributi da privati per ricerca	
	AA0230	A.1.D) Contributi c/esercizio da privati	6.000,00

**MODELLO DI RILEVAZIONE DEL CONTO ECONOMICO
 AZIENDE UNITA' SANITARIE LOCALI - AZIENDE OSPEDALIERE
 IRCCS - AZIENDE OSPEDALIERE UNIVERSITARIE**

STRUTTURA RILEVATA		OGGETTO DELLA RILEVAZIONE	
REGIONE	<input type="text"/>	ANNO	2019
	AZIENDA/ISTITUTO <input type="text"/>	TRIMESTRE	1 <input type="checkbox"/> 2 <input type="checkbox"/> 3 <input type="checkbox"/> 4 <input checked="" type="checkbox"/>
		PREVENTIVO	<input type="checkbox"/> CONSUNTIVO <input checked="" type="checkbox"/>
APPROVAZIONE BILANCIO DA PARTE DEL COLLEGIO SINDACALE			
SI <input type="checkbox"/>		NO <input checked="" type="checkbox"/>	

Cons	Codice	VOCE MODELLO CE	Totale
	AA0230	A.1.D) Contributi c/esercizio da enti privati	6.000,00
	AA0240	A.2) Rettifica contributi in c/esercizio per destinazione ad investimenti	-2.203.238,26
	AA0250	A.2.A) Rettifica contributi in c/esercizio per destinazione ad investimenti - da Regione o Prov. Aut. per quota F.S. regionale	-2.203.238,26
	AA0250	A.2.A) Rettifica contributi in conto esercizio	-2.203.238,26
	AA0260	A.2.B) Ricavi per prestazioni non sanitarie	
	AA0270	A.3) Utilizzo fondi per quote inutilizzate contributi vincolanti di esercizi precedenti	
	AA0280	A.3.A) Utilizzo fondi per quote inutilizzate contributi di esercizi precedenti da Reg o Prov. Aut. per quota F.S.R. vincolato	
	AA0271	A.3.A.A) Utilizzo fondi per quote inutilizzate contributi di esercizi precedenti da Reg o Prov. Aut. per quota F.S.R. indistinto	
	AA0290	A.3.B) Utilizzo fondi per quote inutilizzate contributi di esercizi precedenti da soggetti pubblici (extra fondo) vincolati	
	AA0300	A.3.C) Utilizzo fondi per quote inutilizzate contributi di esercizi precedenti per ricerca	
	AA0310	A.3.D) Utilizzo fondi per quote inutilizzate contributi vincolati di esercizi precedenti da privati	
	AA0320	A.4) Ricavi per prestazioni sanitarie e sociosanitarie a rilevanza sanitaria	6.739.777,54
	AA0330	A.4.A) Ricavi per prestazioni sanitarie e sociosanitarie a rilevanza sanitaria erogate a soggetti pubblici	4.981.456,78
R	AA0340	A.4.A.1) Ricavi per prestaz. sanitarie e sociosanitarie a rilevanza sanitaria erogate ad Aziende sanitarie pubbliche della Regio	2.889.882,46
R	AA0350	A.4.A.1.1) Prestazioni di ricovero	2.343.693,00
	AA0350	A.4.A.1.1) Prestazioni di ricovero ad Assisti di ASP/ASL Regione	2.343.693,00
R	AA0360	A.4.A.1.2) Prestazioni di specialistica ambulatoriale	200.484,21
	AA0360	A.4.A.1.2) Prestazioni di specialistica ambulatoriale ad Assisti di ASP/ASL Regione	200.484,21
R	AA0370	A.4.A.1.3) Prestazioni di Pronto Soccorso non seguite da ricovero	
R	AA0380	A.4.A.1.4) Prestazioni di File F	

**MODELLO DI RILEVAZIONE DEL CONTO ECONOMICO
 AZIENDE UNITA' SANITARIE LOCALI - AZIENDE OSPEDALIERE
 IRCCS - AZIENDE OSPEDALIERE UNIVERSITARIE**

STRUTTURA RILEVATA		OGGETTO DELLA RILEVAZIONE	
REGIONE	<input type="text"/>	AZIENDA/ISTITUTO	<input type="text"/>
		ANNO	<input type="text" value="2019"/>
		TRIMESTRE	1 <input type="checkbox"/> 2 <input type="checkbox"/> 3 <input type="checkbox"/> 4 <input checked="" type="checkbox"/>
		PREVENTIVO	<input type="checkbox"/> CONSUNTIVO <input checked="" type="checkbox"/>
APPROVAZIONE BILANCIO DA PARTE DEL COLLEGIO SINDACALE			
SI <input type="checkbox"/>		NO <input checked="" type="checkbox"/>	

Cons	Codice	VOCE MODELLO CE	Totale
R	AA0390	A.4.A.1.5) Prestazioni servizi MMG, PLS, Contin. assistenziale	
R	AA0400	A.4.A.1.6) Prestazioni servizi farmaceutica convenzionata	345.705,25
	AA0400	A.4.A.1.6) Prestazioni servizi farmaceutica convenzionata - Regione	345.705,25
R	AA0410	A.4.A.1.7) Prestazioni termali	
R	AA0420	A.4.A.1.8) Prestazioni trasporto ambulanze ed elisoccorso	
R	AA0430	A.4.A.1.9) Altre prestazioni sanitarie e socio-sanitarie a rilevanza sanitaria	
	AA0421	A.4.A.1.10) Prestazioni assistenza integrativa	
	AA0422	A.4.A.1.11) Prestazioni assistenza protesica	
	AA0423	A.4.A.1.12) Prestazioni assistenza riabilitativa extraospedaliera	
	AA0424	A.4.A.1.13) Ricavi per cessione di emocomponenti e cellule staminali	
	AA0425	A.4.A.1.14) Prestazioni assistenza domiciliare integrata (ADI)	
	AA0440	A.4.A.2) Ricavi per prestaz. sanitarie e sociosanitarie a rilevanza sanitaria erogate ad altri soggetti pubblici	3.029,00
	AA0440	A.4.A.2) Ricavi per prestaz. sanitarie e sociosanitarie erogate ad altri soggetti pubblici della Regione	3.029,00
	AA0450	A.4.A.3) Ricavi per prestaz. sanitarie e sociosanitarie a rilevanza sanitaria erogate a soggetti pubblici Extraregione	2.088.545,32
S	AA0460	A.4.A.3.1) Prestazioni di ricovero	1.178.075,62
	AA0460	A.4.A.3.1) Prestazioni di ricovero - Extraregione	1.178.075,62
S	AA0470	A.4.A.3.2) Prestazioni ambulatoriali	142.529,26
	AA0470	A.4.A.3.2) Prestazioni di specialistica ambulatoriale - Extraregione	142.529,26
SS	AA0471	A.4.A.3.3) Prestazioni pronto soccorso non seguite da ricovero	
S	AA0480	A.4.A.3.4) Prestazioni di psichiatria non soggetta a compensazione (resid. e semiresid.)	172.795,41

**MODELLO DI RILEVAZIONE DEL CONTO ECONOMICO
 AZIENDE UNITA' SANITARIE LOCALI - AZIENDE OSPEDALIERE
 IRCCS - AZIENDE OSPEDALIERE UNIVERSITARIE**

STRUTTURA RILEVATA		OGGETTO DELLA RILEVAZIONE	
REGIONE	<input type="text"/>	AZIENDA/ISTITUTO	<input type="text"/>
		ANNO	2019
		TRIMESTRE	1 <input type="checkbox"/> 2 <input type="checkbox"/> 3 <input type="checkbox"/> 4 <input checked="" type="checkbox"/>
		PREVENTIVO	<input type="checkbox"/> CONSUNTIVO <input checked="" type="checkbox"/>
APPROVAZIONE BILANCIO DA PARTE DEL COLLEGIO SINDACALE			
SI <input type="checkbox"/>		NO <input checked="" type="checkbox"/>	

Cons	Codice	VOCE MODELLO CE	Totale
	AA0480	A.4.A.3.4) Prestazioni di File F - Extraregione	172.795,41
S	AA0490	A.4.A.3.5) Prestazione di File F	104.186,05
	AA0490	A.4.A.3.5) Prestazioni servizi MMG, PLS, Contin. Assistenziale - Extraregione	104.186,05
S	AA0500	A.4.A.3.6) Prestazioni servizi MMG, PLS, Contin. assistenziale Extraregione	179.921,05
	AA0500	A.4.A.3.6) Prestazioni servizi farmaceutica convenzionata - Extraregione	179.921,05
S	AA0510	A.4.A.3.7) Prestazioni servizi farmaceutica convenzionata Extraregione	70.983,49
	AA0510	A.4.A.3.7) Prestazioni termali - Extraregione	70.983,49
S	AA0520	A.4.A.3.8) Prestazioni termali Extraregione	
S	AA0530	A.4.A.3.9) Prestazioni trasporto ambulanze ed elisoccorso Extraregione	
S	AA0541	A.4.A.3.10) Prestazione assistenza integrativa da pubblico (Extraregione)	
S	AA0542	A.4.A.3.11) Prestazione assistenza protesica da pubblico (Extraregione)	
SS	AA0550	A.4.A.3.12) Ricavi per cessione di emocomponenti e cellule staminali Extraregione	240.054,44
SS	AA0580	A.4.A.3.12.A) Prestazioni di assistenza riabilitativa non soggette a compensazione Extraregione	
SS	AA0590	A.4.A.3.12.B) Altre prestazioni sanitarie e socio-sanitarie a rilevanza sanitaria non soggette a compensazione Extraregione	240.054,44
	AA0590	A.4.A.3.12.B) Altre prestazioni sanitarie - Mobilità attiva Internazionale	240.054,44
	AA0560	A.4.A.3.13) Ricavi GSA per differenziale saldo mobilità interregionale	
	AA0561	A.4.A.3.14) Altre prestazioni sanitarie e sociosanitarie a rilevanza sanitaria erogate a soggetti pubblici Extraregione	
	AA0570	A.4.A.3.15) Altre prestazioni sanitarie e sociosanitarie a rilevanza sanitaria non soggette a compensazione Extraregione	
	AA0580	A.4.A.3.15.A) Prestazioni di assistenza riabilitativa non soggette a compensazione Extraregione	
	AA0590	A.4.A.3.15.B) Altre prestazioni sanitarie e socio-sanitarie a rilevanza sanitaria non soggette a compensazione Extraregione	

**MODELLO DI RILEVAZIONE DEL CONTO ECONOMICO
 AZIENDE UNITA' SANITARIE LOCALI - AZIENDE OSPEDALIERE
 IRCCS - AZIENDE OSPEDALIERE UNIVERSITARIE**

STRUTTURA RILEVATA		OGGETTO DELLA RILEVAZIONE	
REGIONE	<input type="text"/>	AZIENDA/ISTITUTO	<input type="text"/>
		ANNO	<input type="text" value="2019"/>
		TRIMESTRE	1 <input type="checkbox"/> 2 <input type="checkbox"/> 3 <input type="checkbox"/> 4 <input checked="" type="checkbox"/>
		PREVENTIVO	<input type="checkbox"/> CONSUNTIVO <input checked="" type="checkbox"/>
APPROVAZIONE BILANCIO DA PARTE DEL COLLEGIO SINDACALE			
SI <input type="checkbox"/>		NO <input checked="" type="checkbox"/>	

Cons	Codice	VOCE MODELLO CE	Totale
	AA0600	A.4.A.3.16) Altre prestazioni sanitarie a rilevanza sanitaria - Mobilita attiva Internazionale	
	AA0601	A.4.A.3.17) Altre prestazioni sanitarie a rilevanza sanitaria - Mobilita attiva Internazionale rilevata dalle AO, AOU,IRCS	
	AA0602	A.4.A.3.18) Altre prestazioni sanitarie e sociosanitarie a rilevanza sanitaria ad Aziende sanitarie e casse mutua estera - fat.dir.	
S	AA0610	A.4.B) Ricavi per pres. san. e socios. a rilevanza san. erogate da privati v/residenti Extraregione in comp. mobilità attiva	
S	AA0620	A.4.B.1) Prestazioni di ricovero da priv. Extraregione in compensazione (mobilità attiva)	
S	AA0630	A.4.B.2) Prestazioni ambulatoriali da priv. Extraregione in compensazione (mobilità attiva)	
S	AA0631	A.4.B.3) Prestazioni di Pronto soccorso non seguite da ricovero da priv. Extraregione in compensazione (mobilità attiva)	
S	AA0640	A.4.B.4) Prestazioni di File F da priv. Extraregione in compensazione (mobilità attiva)	
	AA0650	A.4.B.5) Altre prestazioni sanitarie e sociosanitarie a rilevanza sanitaria erogate da privati v/residenti Extraregione in compen	
	AA0660	A.4.C) Ricavi per prestazioni sanitarie e sociosanitarie a rilevanza sanitaria erogate a privati	344.870,21
	AA0660	A.4.C) Proventi per rilascio certificazioni sanitarie	342.212,42
	AA0660	A.4.C) Proventi per cessione sangue ed emoderivati	2.657,79
	AA0670	A.4.D) Ricavi per prestazioni sanitarie erogate in regime di intramoenia	1.413.450,55
	AA0680	A.4.D.1) Ricavi per prestazioni sanitarie intramoenia - Area ospedaliera	172,50
	AA0680	A.4.D.1) Ricavi per prestazioni sanitarie in regime di ricovero in intramoenia - (ALPI)	172,50
	AA0690	A.4.D.2) Ricavi per prestazioni sanitarie intramoenia - Area specialistica	1.101.704,23
	AA0690	A.4.D.2) Ricavi per prestazioni sanitarie specialistiche ambulatoriali in intramoenia - (ALPI) - presso spazi	1.101.704,23
	AA0700	A.4.D.3) Ricavi per prestazioni sanitarie intramoenia - Area sanità pubblica	
	AA0710	A.4.D.4) Ricavi per prestazioni sanitarie intramoenia - Consulenze (ex art. 55 c.1 lett. c), d) ed ex art. 57-58)	
R	AA0720	A.4.D.5) Ricavi per prestazioni san. intramoenia - Consulenze (ex art. 55 c.1 lett. c), d) ed ex art. 57-58) (Az. San. Pub.Reg.)	185.285,03

**MODELLO DI RILEVAZIONE DEL CONTO ECONOMICO
 AZIENDE UNITA' SANITARIE LOCALI - AZIENDE OSPEDALIERE
 IRCCS - AZIENDE OSPEDALIERE UNIVERSITARIE**

STRUTTURA RILEVATA		OGGETTO DELLA RILEVAZIONE	
REGIONE	<input type="text"/>	AZIENDA/ISTITUTO	<input type="text"/>
		ANNO	<input type="text" value="2019"/>
		TRIMESTRE	1 <input type="checkbox"/> 2 <input type="checkbox"/> 3 <input type="checkbox"/> 4 <input checked="" type="checkbox"/>
		PREVENTIVO	<input type="checkbox"/> CONSUNTIVO <input checked="" type="checkbox"/>
APPROVAZIONE BILANCIO DA PARTE DEL COLLEGIO SINDACALE			
SI <input type="checkbox"/>		NO <input checked="" type="checkbox"/>	

Cons	Codice	VOCE MODELLO CE	Totale
	AA0720	A.4.D.5) Ricavi per prestazioni sanitarie intramoenia - Consulenze vs. Asp/Asl - Ao, Irccs e Policlinici dell	185.285,03
	AA0730	A.4.D.6) Ricavi per prestazioni sanitarie intramoenia - Altro	
R	AA0740	A.4.D.7) Ricavi per prestazioni sanitarie intramoenia - Altro (Aziende sanitarie pubbliche della Regione)	126.288,79
	AA0740	A.4.D.7) Ricavi per prestazioni sanitarie intramoenia - Altro (Asp/Asl - Ao, Irccs e Policlinici della Region	126.288,79
	AA0750	A.5) Concorsi, recuperi e rimborsi	2.697.029,54
	AA0760	A.5.A) Rimborsi assicurativi	10.279,11
	AA0760	A.5.A) Rimborsi assicurativi	10.279,11
	AA0770	A.5.B) Concorsi, recuperi e rimborsi da Regione	
	AA0780	A.5.B.1) Rimborso degli oneri stipendiali del personale dell'azienda in posizione di comando presso la Regione	
	AA0790	A.5.B.2) Altri concorsi, recuperi e rimborsi da parte della Regione	
R	AA0800	A.5.C) Concorsi, recuperi e rimborsi da Aziende sanitarie pubbliche della Regione	
R	AA0810	A.5.C.1) Rimborso degli oneri stipendiali del personale dipendente dell'az. in posizione di comando presso Az. San. Pub. Reg.)	
R	AA0820	A.5.C.2) Rimborsi per acquisto beni da parte di Aziende sanitarie pubbliche della Regione	
R	AA0830	A.5.C.3) Altri concorsi, recuperi e rimborsi da parte di Aziende sanitarie pubbliche della Regione	
	AA0831	A.5.C.4) Altri concorsi, recuperi e rimborsi da parte della Regione -GSA	
	AA0840	A.5.D) Concorsi, recuperi e rimborsi da altri soggetti pubblici	177.575,72
	AA0850	A.5.D.1) Rimborso degli oneri stipendiali del personale dipendente dell'azienda in posizione di comando presso altri soggetti pub	
	AA0860	A.5.D.2) Rimborsi per acquisto beni da parte di altri soggetti pubblici	1.431,15
	AA0860	A.5.D.2) Rimborsi per acquisto beni v/altri Enti Pubblici	1.431,15
	AA0870	A.5.D.3) Altri concorsi, recuperi e rimborsi da parte di altri soggetti pubblici	176.144,57

**MODELLO DI RILEVAZIONE DEL CONTO ECONOMICO
AZIENDE UNITA' SANITARIE LOCALI - AZIENDE OSPEDALIERE
IRCCS - AZIENDE OSPEDALIERE UNIVERSITARIE**

STRUTTURA RILEVATA		OGGETTO DELLA RILEVAZIONE	
REGIONE	<input type="text"/>	AZIENDA/ISTITUTO	<input type="text"/>
		ANNO	<input type="text" value="2019"/>
		TRIMESTRE	1 <input type="checkbox"/> 2 <input type="checkbox"/> 3 <input type="checkbox"/> 4 <input checked="" type="checkbox"/>
		PREVENTIVO	<input type="checkbox"/> CONSUNTIVO <input checked="" type="checkbox"/>
APPROVAZIONE BILANCIO DA PARTE DEL COLLEGIO SINDACALE			
SI <input type="checkbox"/>		NO <input checked="" type="checkbox"/>	

Cons	Codice	VOCE MODELLO CE	Totale
	AA0870	A.5.D.3) Altri concorsi, recuperi e rimborsi per attività tipiche v/Altri Enti Pubblici	176.144,57
	AA0880	A.5.E) Concorsi, recuperi e rimborsi da privati	2.509.174,71
	AA0890	A.5.E.1) Rimborso da aziende farmaceutiche per Pay back	2.370.802,46
	AA0900	A.5.E.1.1) Pay-back per il superamento del tetto della spesa farmaceutica territoriale	2.370.802,46
	AA0900	A.5.E.1.1) Rimborso da Aziende Farmaceutiche per Pay Back	2.370.802,46
	AA0910	A.5.E.1.2) Pay-back per superamento del tetto della spesa farmaceutica ospedaliera	
	AA0920	A.5.E.1.3) Ulteriore Pay-back	
	AA0921	A.5.E.2) Rimborso per Pay back sui dispositivi medici	
	AA0930	A.5.E.3 Altri concorsi, recuperi e rimborsi da privati	138.372,25
	AA0930	A.5.E.3 Altri rimborsi da dipendenti	30.058,54
	AA0930	A.5.E.3 Altri concorsi, recuperi e rimborsi v/privati	108.313,71
	AA0940	A.6) Compartecipazione alla spesa per prestazioni sanitarie (Ticket)	1.611.279,50
	AA0950	A.6.A) Compartecipazione alla spesa per prestazioni sanitarie - Ticket sulle prestazioni di specialistica ambulatoriale	1.611.254,50
	AA0950	A.6.A) Compartecipazione alla spesa per prestazioni sanitarie - Ticket sulle prestazioni sanitarie	1.611.254,50
	AA0960	A.6.B) Compartecipazione alla spesa per prestazioni sanitarie - Ticket sul pronto soccorso	25,00
	AA0960	A.6.B) Compartecipazione alla spesa per prestazioni sanitarie - Ticket sul pronto soccorso	25,00
	AA0970	A.6.C) Compartecipazione alla spesa per prestazioni sanitarie (Ticket) - Altro	
	AA0980	A.7) Quota contributi c/capitale imputata all'esercizio	4.145.192,06
	AA0990	A.7.A) Quota imputata all'esercizio dei finanziamenti per investimenti dallo Stato	
	AA1000	A.7.B) Quota imputata all'esercizio dei finanziamenti per investimenti da Regione	4.145.192,06

**MODELLO DI RILEVAZIONE DEL CONTO ECONOMICO
 AZIENDE UNITA' SANITARIE LOCALI - AZIENDE OSPEDALIERE
 IRCCS - AZIENDE OSPEDALIERE UNIVERSITARIE**

STRUTTURA RILEVATA		OGGETTO DELLA RILEVAZIONE	
REGIONE	<input type="text"/>	ANNO	<input type="text" value="2019"/>
AZIENDA/ISTITUTO	<input type="text"/>	TRIMESTRE	1 <input type="checkbox"/> 2 <input type="checkbox"/> 3 <input type="checkbox"/> 4 <input checked="" type="checkbox"/>
		PREVENTIVO	<input type="checkbox"/> CONSUNTIVO <input checked="" type="checkbox"/>
APPROVAZIONE BILANCIO DA PARTE DEL COLLEGIO SINDACALE			
SI <input type="checkbox"/>		NO <input checked="" type="checkbox"/>	

Cons	Codice	VOCE MODELLO CE	Totale
	AA1000	A.7.B) Costi capitalizzati da utilizzo finanziamenti per investimenti da Regione	2.100.000,00
	AA1000	A.7.B) Quota imputata all'esercizio dei finanziamenti per investimenti	1.771.835,71
	AA1000	A.7.B) Costi capitalizzati da utilizzo finanziamenti per investimenti dallo Stato	273.356,35
	AA1010	A.7.C) Quota imputata all'esercizio dei finanziamenti per beni di prima dotazione	
	AA1020	A.7.D) Quota imputata all'esercizio dei contributi in c/ esercizio FSR destinati ad investimenti	
	AA1030	A.7.E) Quota imputata all'esercizio degli altri contributi in c/ esercizio destinati ad investimenti	
	AA1040	A.7.F) Quota imputata all'esercizio di altre poste del patrimonio netto	
	AA1050	A.8) Incrementi delle immobilizzazioni per lavori interni	
	AA1060	A.9) Altri ricavi e proventi	54.792,42
	AA1070	A.9.A) Ricavi per prestazioni non sanitarie	5.904,47
	AA1070	A.9.A) Ricavi per pareri comitato etico su proposte di sperimentazioni diniche e farmacologiche	5.904,47
	AA1080	A.9.B) Fitti attivi ed altri proventi da attività immobiliari	15.634,14
	AA1080	A.9.B) Fitti attivi	15.634,14
	AA1090	A.9.C) Altri proventi diversi	33.253,81
	AA1090	A.9.C) Altri proventi non sanitari	27.863,81
	AA1090	A.9.C) Proventi per corsi di formazione	5.390,00
	AZ9999	<u>Totale Valore della Produzione (A)</u>	355.374.007,04
	B	B) Costi della produzione	-365.486.910,29
	BA0010	B.1) Acquisti di beni	-49.020.737,94
	BA0020	B.1.A) Acquisti di beni sanitari	-48.299.948,41

**MODELLO DI RILEVAZIONE DEL CONTO ECONOMICO
 AZIENDE UNITA' SANITARIE LOCALI - AZIENDE OSPEDALIERE
 IRCCS - AZIENDE OSPEDALIERE UNIVERSITARIE**

STRUTTURA RILEVATA		OGGETTO DELLA RILEVAZIONE	
REGIONE	<input type="text"/>	AZIENDA/ISTITUTO	<input type="text"/>
		ANNO	<input type="text" value="2019"/>
		TRIMESTRE	1 <input type="checkbox"/> 2 <input type="checkbox"/> 3 <input type="checkbox"/> 4 <input checked="" type="checkbox"/>
		PREVENTIVO	<input type="checkbox"/> CONSUNTIVO <input checked="" type="checkbox"/>
APPROVAZIONE BILANCIO DA PARTE DEL COLLEGIO SINDACALE			
SI		NO <input checked="" type="checkbox"/>	

Cons	Codice	VOCE MODELLO CE	Totale
	BA0030	B.1.A.1) Prodotti farmaceutici ed emoderivati	-24.651.020,84
	BA0040	B.1.A.1.1) Medicinali con AIC, ad eccezione di vaccini ed emoderivati di produzione regionale	-23.863.588,24
	BA0040	B.1.A.1.1) Prodotti farmaceutici	-23.594.361,84
	BA0040	B.1.A.1.1) Gas medicali	-26.010,42
	BA0040	B.1.A.1.1) Ossigeno	-243.215,98
	BA0050	B.1.A.1.2) Medicinali senza AIC	-76.023,00
	BA0050	B.1.A.1.2) PRODOTTI FARMACEUTICI SENZA AIC	-76.023,00
	BA0051	B.1.A.1.3) Ossigeno e altri gas medicali	
	BA0060	B.1.A.1.4) Emoderivati di produzione regionale	-711.409,60
	BA0061	B.1.A.1.4.1) Emoderivati di produzione regionale da pubblico (Aziende sanitarie pubbliche della Regione) - Mobilità interregionale	-711.409,60
	BA0061	B.1.A.1.4.1) Emoderivati	-711.409,60
	BA0062	B.1.A.1.4.2) Emoderivati di produzione regionale da pubblico (Aziende sanitarie pubbliche della Regione) - Mobilità extraregionale	
	BA0063	B.1.A.1.4.3) Emoderivati di produzione regionale da altri soggetti	
	BA0070	B.1.A.2) Sangue ed emocomponenti	
R	BA0080	B.1.A.2.1) da pubblico (Aziende sanitarie pubbliche della Regione) e Mobilità intraregionale	
S	BA0090	B.1.A.2.2) da pubblico (Aziende sanitarie pubbliche extra Regione) e Mobilità extraregionale	
	BA0100	B.1.A.2.3) da altri soggetti	
	BA0210	B.1.A.3) Dispositivi medici	-8.878.858,28
	BA0220	B.1.A.3.1) Dispositivi medici	-7.171.470,02
	BA0220	B.1.A.3.1) Materiali per emodialisi	-1.513.387,43

**MODELLO DI RILEVAZIONE DEL CONTO ECONOMICO
 AZIENDE UNITA' SANITARIE LOCALI - AZIENDE OSPEDALIERE
 IRCCS - AZIENDE OSPEDALIERE UNIVERSITARIE**

STRUTTURA RILEVATA		OGGETTO DELLA RILEVAZIONE	
REGIONE	<input type="text"/>	AZIENDA/ISTITUTO	<input type="text"/>
		ANNO	<input type="text" value="2019"/>
		TRIMESTRE	1 <input type="checkbox"/> 2 <input type="checkbox"/> 3 <input type="checkbox"/> 4 <input checked="" type="checkbox"/>
		PREVENTIVO	<input type="checkbox"/> CONSUNTIVO <input checked="" type="checkbox"/>
APPROVAZIONE BILANCIO DA PARTE DEL COLLEGIO SINDACALE			
		SI	<input type="checkbox"/>
		NO	<input checked="" type="checkbox"/>

Cons	Codice	VOCE MODELLO CE	Totale
	BA0220	B.1.A.3.1) Mezzi di contrasto	-53.025,77
	BA0220	B.1.A.3.1) Altri Materiali diagnostici, lastre RX, carta per ECG, ECG, etc.	-46.353,51
	BA0220	B.1.A.3.1) Presidi chirurgici e materiali sanitari	-5.558.703,31
	BA0230	B.1.A.3.2) Dispositivi medici impiantabili attivi	-1.707.388,26
	BA0230	B.1.A.3.2) Materiali protesici	-1.707.388,26
	BA0240	B.1.A.3.3) Dispositivi medico diagnostici in vitro (IVD)	
	BA0250	B.1.A.4) Prodotti dietetici	-444.804,62
	BA0250	B.1.A.4) Prodotti dietetici	-444.804,62
	BA0260	B.1.A.5) Materiali per la profilassi (vaccini)	-1.575.808,30
	BA0260	B.1.A.5) Materiali per la profilassi (vaccini)	-1.575.808,30
	BA0270	B.1.A.6) Prodotti chimici	-3.453.250,88
	BA0270	B.1.A.6) Materiali diagnostici prodotti chimici	-3.453.250,88
	BA0280	B.1.A.7) Materiali e prodotti per uso veterinario	-16.306,04
	BA0280	B.1.A.7) Farmaci per uso veterinario	-2.727,30
	BA0280	B.1.A.7) Altri Materiali e Prodotti per uso veterinario	-13.578,74
	BA0290	B.1.A.8) Altri beni e prodotti sanitari	
R	BA0300	B.1.A.9) Beni e prodotti sanitari da Aziende sanitarie pubbliche della Regione	-9.279.899,45
	BA0301	B.1.A.9.1) Prodotti farmaceutici ed emoderivati	
	BA0303	B.1.A.9.3) Dispositivi medici	
	BA0304	B.1.A.9.4) Prodotti dietetici	

**MODELLO DI RILEVAZIONE DEL CONTO ECONOMICO
 AZIENDE UNITA' SANITARIE LOCALI - AZIENDE OSPEDALIERE
 IRCCS - AZIENDE OSPEDALIERE UNIVERSITARIE**

STRUTTURA RILEVATA		OGGETTO DELLA RILEVAZIONE	
REGIONE	<input type="text"/>	ANNO	<input type="text" value="2019"/>
	AZIENDA/ISTITUTO <input type="text"/>	TRIMESTRE	1 <input type="checkbox"/> 2 <input type="checkbox"/> 3 <input type="checkbox"/> 4 <input checked="" type="checkbox"/>
		PREVENTIVO	<input type="checkbox"/> CONSUNTIVO <input checked="" type="checkbox"/>
APPROVAZIONE BILANCIO DA PARTE DEL COLLEGIO SINDACALE			
	SI <input type="checkbox"/>		NO <input checked="" type="checkbox"/>

Cons	Codice	VOCE MODELLO CE	Totale
	BA0305	B.1.A.9.5) Materiali per la profilassi (vaccini)	
	BA0306	B.1.A.9.6) Prodotti chimici	
	BA0307	B.1.A.9.7) Materiali e prodotti per uso veterinario	
	BA0308	B.1.A.9.8) Altri beni e prodotti sanitari	-9.279.899,45
	BA0308	B.1.A.9.8) Beni e prodotti sanitari da Asp/Asl-AO, IRCCS, Polidini della Regione	-9.279.899,45
	BA0310	B.1.B) Acquisti di beni non sanitari	-720.789,53
	BA0320	B.1.B.1) Prodotti alimentari	-5.438,22
	BA0320	B.1.B.1) Prodotti alimentari	-5.438,22
	BA0330	B.1.B.2) Materiali di guardaroba, di pulizia e di convivenza in genere	-277.227,24
	BA0330	B.1.B.2) Materiali di guardaroba, di pulizia e di convivenza in genere	-277.227,24
	BA0340	B.1.B.3) Combustibili, carburanti e lubrificanti	-158.141,33
	BA0340	B.1.B.3) Combustibili, carburanti e lubrificanti	-158.141,33
	BA0350	B.1.B.4) Supporti informatici e cancelleria	-219.640,24
	BA0350	B.1.B.4) Supporti informatici e cancelleria	-219.640,24
	BA0360	B.1.B.5) Materiale per la manutenzione	-57.828,42
	BA0360	B.1.B.5) Materiale tecnico strumentale per manutenzioni e riparazioni	-51.512,81
	BA0360	B.1.B.5) Materiale per manutenzioni attrezzature sanitarie	-6.315,61
	BA0370	B.1.B.6) Altri beni non sanitari	-2.514,08
	BA0370	B.1.B.6) Altri beni non sanitari	-2.514,08
R	BA0380	B.1.B.7) Beni non sanitari da Asl-AO, IRCCS, Polidini della Regione	

**MODELLO DI RILEVAZIONE DEL CONTO ECONOMICO
AZIENDE UNITA' SANITARIE LOCALI - AZIENDE OSPEDALIERE
IRCCS - AZIENDE OSPEDALIERE UNIVERSITARIE**

STRUTTURA RILEVATA		OGGETTO DELLA RILEVAZIONE	
REGIONE	<input type="text"/>	AZIENDA/ISTITUTO	<input type="text"/>
		ANNO	<input type="text" value="2019"/>
		TRIMESTRE	1 <input type="checkbox"/> 2 <input type="checkbox"/> 3 <input type="checkbox"/> 4 <input checked="" type="checkbox"/>
		PREVENTIVO	<input type="checkbox"/> CONSUNTIVO <input checked="" type="checkbox"/>
APPROVAZIONE BILANCIO DA PARTE DEL COLLEGIO SINDACALE			
SI <input type="checkbox"/>		NO <input checked="" type="checkbox"/>	

Cons	Codice	VOCE MODELLO CE	Totale
	BA0390	B.2) Acquisti di servizi	-206.927.364,95
	BA0400	B.2.A) Acquisti servizi sanitari	-187.343.162,82
	BA0410	B.2.A.1) Acquisti servizi sanitari per medicina di base	-20.972.219,37
	BA0420	B.2.A.1.1) - da convenzione	-20.790.806,07
	BA0430	B.2.A.1.1.A) Costi per assistenza MMG	-11.225.584,53
	BA0430	B.2.A.1.1.A) Spese per assistenza MMG da convenzione	-11.225.584,53
	BA0440	B.2.A.1.1.B) Costi per assistenza PLS	-3.367.724,97
	BA0440	B.2.A.1.1.B) Spese per assistenza PLS da convenzione	-3.367.724,97
	BA0450	B.2.A.1.1.C) Costi per assistenza Continuità assistenziale	-5.017.615,63
	BA0450	B.2.A.1.1.C) Spese per assistenza Continuità assistenziale da convenzione	-5.017.615,63
	BA0460	B.2.A.1.1.D) Altro (medicina dei servizi, psicologi, medici 118, ecc)	-1.179.880,94
	BA0460	B.2.A.1.1.D) Altro (medicina dei servizi, psicologi, ecc) da convenzione	-1.179.880,94
R	BA0470	B.2.A.1.2) - da pubblico (Aziende sanitarie pubbliche della Regione) - Mobilità intraregionale	
S	BA0480	B.2.A.1.3) - da pubblico (Aziende sanitarie pubbliche Extraregione) - Mobilità extraregionale	-181.413,30
	BA0480	B.2.A.1.3) Acquisti servizi medicina di base da pubblico (Asp/Asl-AO, IRCCS, Polidini Extra Regione)	-181.413,30
	BA0490	B.2.A.2) Acquisti servizi sanitari per farmaceutica	-25.037.154,07
	BA0500	B.2.A.2.1) - da convenzione	-24.261.384,67
	BA0500	B.2.A.2.1) costi per assistenza farmaceutica- da convenzione	-24.261.384,67
R	BA0510	B.2.A.2.2) - da pubblico (Aziende sanitarie pubbliche della Regione)- Mobilità intraregionale	-289.050,09
	BA0510	B.2.A.2.2) ? acquisti farmaceutica da pubblico (Asp/Asl-AO, IRCCS, Polidini della Regione)- Mobilità intrare	-289.050,09

**MODELLO DI RILEVAZIONE DEL CONTO ECONOMICO
 AZIENDE UNITA' SANITARIE LOCALI - AZIENDE OSPEDALIERE
 IRCCS - AZIENDE OSPEDALIERE UNIVERSITARIE**

STRUTTURA RILEVATA		OGGETTO DELLA RILEVAZIONE	
REGIONE	<input type="text"/>	AZIENDA/ISTITUTO	<input type="text"/>
		ANNO	<input type="text" value="2019"/>
		TRIMESTRE	1 <input type="checkbox"/> 2 <input type="checkbox"/> 3 <input type="checkbox"/> 4 <input checked="" type="checkbox"/>
		PREVENTIVO	<input type="checkbox"/> CONSUNTIVO <input checked="" type="checkbox"/>
APPROVAZIONE BILANCIO DA PARTE DEL COLLEGIO SINDACALE			
SI <input type="checkbox"/>		NO <input checked="" type="checkbox"/>	

Cons	Codice	VOCE MODELLO CE	Totale
S	BA0520	B.2.A.2.3) - da pubblico (Extraregione)	-486.719,31
	BA0520	B.2.A.2.3) ACQUISTI FARMACEUTICA DA PUBBLICO (ASP/ASL-AO, IRCCS, POLICLINICI EXTRA REGIONE)	-486.719,31
	BA0530	B.2.A.3) Acquisti servizi sanitari per assistenza specialistica ambulatoriale	-20.809.956,51
R	BA0540	B.2.A.3.1) - da pubblico (Aziende sanitarie pubbliche della Regione)	-3.507.615,82
	BA0540	B.2.A.3.1) Servizi sanitari per assistenza specialistica da pubblico (Asp/Asl-AO, IRCCS, Policlinici della Regi	-3.507.615,82
	BA0550	B.2.A.3.2) - da pubblico (altri soggetti pubbl. della Regione)	
S	BA0560	B.2.A.3.3) - da pubblico (Extraregione)	-3.586.083,18
	BA0560	B.2.A.3.3) Servizi sanitari per assistenza specialistica da pubblico (extra Regione)	-3.586.083,18
	BA0570	B.2.A.3.4) - da privato - Medici SUMAI	-4.827.404,53
	BA0570	B.2.A.3.4) Servizi sanitari per assistenza specialistica da privato - Medici SUMAI	-4.827.404,53
	BA0580	B.2.A.3.5) - da privato	-8.888.852,98
	BA0590	B.2.A.3.5.A) Servizi sanitari per assistenza specialistica da IRCCS privati e Policlinici privati	
	BA0600	B.2.A.3.5.B) Servizi sanitari per assistenza specialistica da Ospedali Classificati privati	
	BA0610	B.2.A.3.5.C) Servizi sanitari per assistenza specialistica da Case di Cura private	
	BA0620	B.2.A.3.5.D) Servizi sanitari per assistenza specialistica da altri privati	-8.888.852,98
	BA0620	B.2.A.3.5.D) Servizi sanitari per assistenza specialistica da altro privato	-2.448.832,92
	BA0620	B.2.A.3.5.D) Prestazioni specialistiche di laboratorio esterne	-2.164.518,13
	BA0620	B.2.A.3.5.D) Prestazioni specialistiche di diagnostiche esterne	-1.581.335,39
	BA0620	B.2.A.3.5.D) Prestazioni specialistiche di fisiochinesiterapia esterne	-2.694.166,54
	BA0630	B.2.A.3.6) - da privato per cittadini non residenti - Extraregione (mobilità attiva in compensazione)	

**MODELLO DI RILEVAZIONE DEL CONTO ECONOMICO
 AZIENDE UNITA' SANITARIE LOCALI - AZIENDE OSPEDALIERE
 IRCCS - AZIENDE OSPEDALIERE UNIVERSITARIE**

STRUTTURA RILEVATA		OGGETTO DELLA RILEVAZIONE	
REGIONE	<input type="text"/>	ANNO	<input type="text" value="2019"/>
AZIENDA/ISTITUTO	<input type="text"/>	TRIMESTRE	1 <input type="checkbox"/> 2 <input type="checkbox"/> 3 <input type="checkbox"/> 4 <input checked="" type="checkbox"/>
		PREVENTIVO	<input type="checkbox"/> CONSUNTIVO <input checked="" type="checkbox"/>
APPROVAZIONE BILANCIO DA PARTE DEL COLLEGIO SINDACALE			
SI <input type="checkbox"/>		NO <input checked="" type="checkbox"/>	

Cons	Codice	VOCE MODELLO CE	Totale
	BA0640	B.2.A.4) Acquisti servizi sanitari per assistenza riabilitativa	-10.310.756,18
R	BA0650	B.2.A.4.1) - da pubblico (Aziende sanitarie pubbliche della Regione)	
	BA0660	B.2.A.4.2) - da pubblico (altri soggetti pubbl. della Regione)	
SS	BA0670	B.2.A.4.3) - da pubblico (Extraregione) non soggetti a compensazione	-504.127,22
	BA0670	B.2.A.4.3) Servizi sanitari per assistenza riabilitativa da pubblico (extra Regione) non soggetta a compensazio	-504.127,22
	BA0680	B.2.A.4.4) - da privato (intra-regionale)	-9.806.628,96
	BA0680	B.2.A.4.4) Servizi sanitari per assistenza specialistica da privati	-9.806.628,96
	BA0690	B.2.A.4.5) - da privato (extraregionale)	
	BA0700	B.2.A.5) Acquisti servizi sanitari per assistenza integrativa	-4.440.962,09
R	BA0710	B.2.A.5.1) - da pubblico (Aziende sanitarie pubbliche della Regione)	
	BA0720	B.2.A.5.2) - da pubblico (altri soggetti pubbl. della Regione)	
S	BA0730	B.2.A.5.3) - da pubblico (Extraregione)	-8.237,81
	BA0730	B.2.A.5.3) - assistenza integrativa da pubblico (extra Regione)	-8.237,81
	BA0740	B.2.A.5.4) - da privato	-4.432.724,28
	BA0740	B.2.A.5.4) - assistenza integrativa da privato	-597.421,76
	BA0740	B.2.A.5.4) ASSISTENZA INTEGRATIVA FARMACIE CONVENZ	-1.747.173,08
	BA0740	B.2.A.5.4) assistenza protesica per fornitura pannoloni	-1.289.803,60
	BA0740	B.2.A.5.4) assistenza integrativa territoriale ai malati e disturbati mentali	-791.848,59
	BA0740	B.2.A.5.4) assistenza integrativa territoriale ai disabili ed anziani non autosuf.	-6.477,25
	BA0750	B.2.A.6) Acquisti servizi sanitari per assistenza protesica	-3.818.018,77

**MODELLO DI RILEVAZIONE DEL CONTO ECONOMICO
 AZIENDE UNITA' SANITARIE LOCALI - AZIENDE OSPEDALIERE
 IRCCS - AZIENDE OSPEDALIERE UNIVERSITARIE**

STRUTTURA RILEVATA		OGGETTO DELLA RILEVAZIONE	
REGIONE	<input type="text"/>	AZIENDA/ISTITUTO	<input type="text"/>
		ANNO	2019
		TRIMESTRE	1 <input type="checkbox"/> 2 <input type="checkbox"/> 3 <input type="checkbox"/> 4 <input checked="" type="checkbox"/>
		PREVENTIVO	<input type="checkbox"/> CONSUNTIVO <input checked="" type="checkbox"/>
APPROVAZIONE BILANCIO DA PARTE DEL COLLEGIO SINDACALE			
		SI	<input type="checkbox"/>
		NO	<input checked="" type="checkbox"/>

Cons	Codice	VOCE MODELLO CE	Totale
R	BA0760	B.2.A.6.1) - da pubblico (Aziende sanitarie pubbliche della Regione)	
	BA0770	B.2.A.6.2) - da pubblico (altri soggetti pubbl. della Regione)	
S	BA0780	B.2.A.6.3) - da pubblico (Extraregione)	
	BA0790	B.2.A.6.4) - da privato	-3.818.018,77
	BA0790	B.2.A.6.4) - assistenza protesica da privato	-3.818.018,77
	BA0800	B.2.A.7) Acquisti servizi sanitari per assistenza ospedaliera	-71.383.657,37
R	BA0810	B.2.A.7.1) - da pubblico (Aziende sanitarie pubbliche della Regione)	-16.858.063,04
	BA0810	B.2.A.7.1) Servizi sanitari per assistenza ospedaliera da pubblico (Asp/Asl-AO, IRCCS, Policlinici della Region	-16.858.063,04
	BA0820	B.2.A.7.2) - da pubblico (altri soggetti pubbl. della Regione)	
S	BA0830	B.2.A.7.3) - da pubblico (Extraregione)	-20.697.138,88
	BA0830	B.2.A.7.3) Servizi sanitari per assistenza ospedaliera- da pubblico Extra Regione	-20.697.138,88
	BA0840	B.2.A.7.4) - da privato	-33.828.455,45
	BA0850	B.2.A.7.4.A) Servizi sanitari per assistenza ospedaliera da IRCCS privati e Policlinici privati	
	BA0860	B.2.A.7.4.B) Servizi sanitari per assistenza ospedaliera da Ospedali Classificati privati	
	BA0870	B.2.A.7.4.C) Servizi sanitari per assistenza ospedaliera da Case di Cura private	-33.828.455,45
	BA0870	B.2.A.7.4.C) Servizi sanitari per assistenza ospedaliera da Case di Cura Private	-33.828.455,45
	BA0880	B.2.A.7.4.D) Servizi sanitari per assistenza ospedaliera da altri privati	
	BA0890	B.2.A.7.5) - da privato per cittadini non residenti - Extraregione (mobilità attiva in compensazione)	
	BA0900	B.2.A.8) Acquisto prestazioni di psichiatria residenziale e semiresidenziale	-3.685.797,33
R	BA0910	B.2.A.8.1) - da pubblico (Aziende sanitarie pubbliche della Regione)	

Direzione Generale della Programmazione sanitaria, dei livelli di assistenza e dei principi etici di sistema.
 Direzione Generale del Sistema Informativo.

**MODELLO DI RILEVAZIONE DEL CONTO ECONOMICO
 AZIENDE UNITA' SANITARIE LOCALI - AZIENDE OSPEDALIERE
 IRCCS - AZIENDE OSPEDALIERE UNIVERSITARIE**

STRUTTURA RILEVATA		OGGETTO DELLA RILEVAZIONE	
REGIONE	<input type="text"/>	ANNO	2019
	AZIENDA/ISTITUTO <input type="text"/>	TRIMESTRE	1 <input type="checkbox"/> 2 <input type="checkbox"/> 3 <input type="checkbox"/> 4 <input checked="" type="checkbox"/>
		PREVENTIVO	<input type="checkbox"/> CONSUNTIVO <input checked="" type="checkbox"/>
APPROVAZIONE BILANCIO DA PARTE DEL COLLEGIO SINDACALE			
	SI <input type="checkbox"/>		NO <input checked="" type="checkbox"/>

Cons	Codice	VOCE MODELLO CE	Totale
	BA0920	B.2.A.8.2) - da pubblico (altri soggetti pubbl. della Regione)	
SS	BA0930	B.2.A.8.3) - da pubblico (Extraregione) - non soggette a compensazione	
	BA0940	B.2.A.8.4) - da privato (intra-regionale)	-3.685.797,33
	BA0940	B.2.A.8.4) Acquisto prestazioni di psichiatria residenziale e semiresidenziale da privato -- CTA	-3.685.797,33
	BA0950	B.2.A.8.5) - da privato (extraregionale)	
	BA0960	B.2.A.9) Acquisto prestazioni di distribuzione farmaci File F	-6.924.178,33
R	BA0970	B.2.A.9.1) - da pubblico (Aziende sanitarie pubbliche della Regione) - Mobilità intra-regionale	-3.701.749,09
	BA0970	B.2.A.9.1) Acquisto prestazioni di distribuzione farmaci e File F da pubblico (Asp/Asl-AO, IRCCS, Polidini d	-3.701.749,09
	BA0980	B.2.A.9.2) - da pubblico (altri soggetti pubbl. della Regione)	
S	BA0990	B.2.A.9.3) - da pubblico (Extraregione)	-2.198.741,16
	BA0990	B.2.A.9.3) Acquisto prestazioni di distribuzione farmaci e File F da pubblico (extra Regione)	-2.198.741,16
	BA1000	B.2.A.9.4) - da privato (intra-regionale)	-1.023.688,08
	BA1000	B.2.A.9.4) Costi per servizio di distribuzione farmaci PHT (DPC) reso da farmacisti e grossisti	-1.023.688,08
	BA1010	B.2.A.9.5) - da privato (extraregionale)	
	BA1020	B.2.A.9.6) - da privato per cittadini non residenti - Extraregione (mobilità attiva in compensazione)	
	BA1030	B.2.A.10) Acquisto prestazioni termali in convenzione	-43.292,71
R	BA1040	B.2.A.10.1) - da pubblico (Aziende sanitarie pubbliche della Regione) - Mobilità intra-regionale	
	BA1050	B.2.A.10.2) - da pubblico (altri soggetti pubbl. della Regione)	
S	BA1060	B.2.A.10.3) - da pubblico (Extraregione)	-43.292,71
	BA1060	B.2.A.10.3) Acquisto prestazioni termali in convenzione da pubblico (extra Regione)	-43.292,71

**MODELLO DI RILEVAZIONE DEL CONTO ECONOMICO
 AZIENDE UNITA' SANITARIE LOCALI - AZIENDE OSPEDALIERE
 IRCCS - AZIENDE OSPEDALIERE UNIVERSITARIE**

STRUTTURA RILEVATA		OGGETTO DELLA RILEVAZIONE	
REGIONE	<input type="text"/>	ANNO	<input type="text" value="2019"/>
	AZIENDA/ISTITUTO <input type="text"/>	TRIMESTRE	1 <input type="checkbox"/> 2 <input type="checkbox"/> 3 <input type="checkbox"/> 4 <input checked="" type="checkbox"/>
		PREVENTIVO	<input type="checkbox"/> CONSUNTIVO <input checked="" type="checkbox"/>
APPROVAZIONE BILANCIO DA PARTE DEL COLLEGIO SINDACALE			
SI <input type="checkbox"/>		NO <input checked="" type="checkbox"/>	

Cons	Codice	VOCE MODELLO CE	Totale
	BA1070	B.2.A.10.4) - da privato	
	BA1080	B.2.A.10.5) - da privato per cittadini non residenti - Extraregione (mobilità attiva in compensazione)	
	BA1090	B.2.A.11) Acquisto prestazioni di trasporto sanitario	-619.215,39
R	BA1100	B.2.A.11.1) - da pubblico (Aziende sanitarie pubbliche della Regione) - Mobilità intraregionale	
	BA1110	B.2.A.11.2) - da pubblico (altri soggetti pubbl. della Regione)	
S	BA1120	B.2.A.11.3) - da pubblico (Extraregione)	-124.723,72
	BA1120	B.2.A.11.3) Acquisto prestazioni trasporto sanitari da pubblico (extra Regione)	124.723,72
	BA1130	B.2.A.11.4) - da privato	-494.491,67
	BA1130	B.2.A.11.4) Acquisto prestazioni trasporto sanitari da privato	-494.491,67
	BA1140	B.2.A.12) Acquisto prestazioni Socio-Sanitarie a rilevanza sanitaria	-14.788.190,11
R	BA1150	B.2.A.12.1) - da pubblico (Aziende sanitarie pubbliche della Regione) - Mobilità intraregionale	
	BA1160	B.2.A.12.2) - da pubblico (altri soggetti pubblici della Regione)	-86.214,63
	BA1160	B.2.A.12.2) Assistenza tossicodipendenti e alcolisti da pubblico (altri soggetti pubbl.)	-8.888,64
	BA1160	B.2.A.12.2) Altre prestazioni socio sanitarie a rilevanza sanitaria da pubblico (altri soggetti pubbl.)	-77.325,99
SS	BA1170	B.2.A.12.3) - da pubblico (Extraregione) non soggette a compensazione	-190.473,92
	BA1170	B.2.A.12.3) Assistenza tossicodipendenti e alcolisti da pubblico (extra Regione) non soggetto a compensazione	-190.473,92
	BA1180	B.2.A.12.4) - da privato (intraregionale)	-14.511.501,56
	BA1180	B.2.A.12.4) Assistenza geriatrica RSA - da privato (intraregionale e extraregionale)	-13.851.200,25
	BA1180	B.2.A.12.4) Assistenza tossicodipendenti e alcolisti da privato (intraregionale e extraregionale)	-660.301,31
	BA1190	B.2.A.12.5) - da privato (extraregionale)	

Direzione Generale della Programmazione sanitaria, dei livelli di assistenza e dei principi etici di sistema.
 Direzione Generale del Sistema Informativo.

**MODELLO DI RILEVAZIONE DEL CONTO ECONOMICO
 AZIENDE UNITA' SANITARIE LOCALI - AZIENDE OSPEDALIERE
 IRCCS - AZIENDE OSPEDALIERE UNIVERSITARIE**

STRUTTURA RILEVATA		OGGETTO DELLA RILEVAZIONE	
REGIONE	<input type="text"/>	ANNO	<input type="text" value="2019"/>
AZIENDA/ISTITUTO	<input type="text"/>	TRIMESTRE	1 <input type="checkbox"/> 2 <input type="checkbox"/> 3 <input type="checkbox"/> 4 <input checked="" type="checkbox"/>
		PREVENTIVO	<input type="checkbox"/> CONSUNTIVO <input checked="" type="checkbox"/>
APPROVAZIONE BILANCIO DA PARTE DEL COLLEGIO SINDACALE			
SI <input type="checkbox"/>		NO <input checked="" type="checkbox"/>	

Cons	Codice	VOCE MODELLO CE	Totale
	BA1200	B.2.A.13) Compartecipazione al personale per att. libero-prof. (intramoenia)	-1.398.337,38
	BA1210	B.2.A.13.1) Compartecipazione al personale per att. libero professionale intramoenia - Area ospedaliera	
	BA1220	B.2.A.13.2) Compartecipazione al personale per att. libero professionale intramoenia- Area specialistica	-1.038.743,17
	BA1220	B.2.A.13.2) Compartecipazione al personale per A.L.P.I. in regime ambulatoriale e in spazi interni	-1.037.384,53
	BA1220	B.2.A.13.2) Compartecipazione al personale per A.L.P.I. in regime ambulatoriale presso spazi esterni	-1.358,64
	BA1230	B.2.A.13.3) Compartecipazione al personale per att. libero professionale intramoenia - Area sanità pubblica	
	BA1240	B.2.A.13.4) Compar. al personale per att. libero prof. intramoenia - Consulenze (ex art. 55 c.1 lett. c), d) ed ex Art. 57-58)	-105.325,33
	BA1240	B.2.A.13.4) Quota perequativa per att.libero-prof (intramoenia)	-105.325,33
R	BA1250	B.2.A.13.5) Comp. al pers. per att. libero prof. intr. - Consulenze (ex art. 55 c.1 lett. c), d) ed ex Art. 57-58) (Az san pub reg)	
	BA1260	B.2.A.13.6) Compartecipazione al personale per att. libero professionale intramoenia - Altro	-254.268,88
	BA1260	B.2.A.13.6) Compartecipazione al personale per A.L.P.I. resa in convenzione	-254.268,88
R	BA1270	B.2.A.13.7) Compartecipazione al personale per att. libero professionale intramoenia - Altro (Aziende san pubbliche della Regione)	
	BA1280	B.2.A.14) Rimborsi, assegni e contributi sanitari	-1.178.071,55
	BA1290	B.2.A.14.1) Contributi ad associazioni di volontariato	-502.633,05
	BA1290	B.2.A.14.1) Contributi ad associazioni di volontariato	-502.633,05
	BA1300	B.2.A.14.2) Rimborsi per cure all'estero	
	BA1310	B.2.A.14.3) Contributi a società partecipate e/o enti dipendenti della Regione	
	BA1320	B.2.A.14.4) Contributo Legge 210/92	
	BA1330	B.2.A.14.5) Altri rimborsi, assegni e contributi	-675.438,50
	BA1330	B.2.A.14.5) Altri rimborsi, assegni e contributi	-675.438,50

Direzione Generale della Programmazione sanitaria, dei livelli di assistenza e dei principi etici di sistema.
 Direzione Generale del Sistema Informativo.

**MODELLO DI RILEVAZIONE DEL CONTO ECONOMICO
 AZIENDE UNITA' SANITARIE LOCALI - AZIENDE OSPEDALIERE
 IRCCS - AZIENDE OSPEDALIERE UNIVERSITARIE**

STRUTTURA RILEVATA		OGGETTO DELLA RILEVAZIONE	
REGIONE	<input type="text"/>	ANNO	<input type="text" value="2019"/>
	AZIENDA/ISTITUTO <input type="text"/>	TRIMESTRE 1	<input type="checkbox"/>
		2	<input type="checkbox"/>
		3	<input type="checkbox"/>
		4	<input checked="" type="checkbox"/>
		PREVENTIVO	<input type="checkbox"/>
		CONSUNTIVO	<input checked="" type="checkbox"/>
APPROVAZIONE BILANCIO DA PARTE DEL COLLEGIO SINDACALE			
	SI	<input type="checkbox"/>	
	NO	<input checked="" type="checkbox"/>	

Cons	Codice	VOCE MODELLO CE	Totale
R	BA1340	B.2.A.14.6) Rimborsi, assegni e contributi v/Aziende sanitarie pubbliche della Regione	
	BA1350	B.2.A.15) Consulenze, Collaborazioni, Interinale e altre prestazioni di lavoro sanitarie e sociosanitarie	-135.691,29
R	BA1360	B.2.A.15.1) Consulenze sanitarie e sociosan. da Aziende sanitarie pubbliche della Regione	
	BA1370	B.2.A.15.2) Consulenze sanitarie e sociosanit. da terzi - Altri soggetti pubblici	
	BA1380	B.2.A.15.3) Consulenze, Collaborazioni, Interinale e altre prestazioni di lavoro sanitarie e socios. da privato	-135.691,29
	BA1390	B.2.A.15.3.A) Consulenze sanitarie da privato - articolo 55, comma 2, CCNL 8 giugno-2000	
	BA1400	B.2.A.15.3.B) Altre consulenze sanitarie e sociosanitarie da privato	-58.451,67
	BA1400	B.2.A.15.3.B) Consulenze sanitarie e sociosanitarie da privato	-58.451,67
	BA1410	B.2.A.15.3.C) Collaborazioni coordinate e continuative sanitarie e socios. da privato	
	BA1420	B.2.A.15.3.D) Indennità a personale universitario - area sanitaria	
	BA1430	B.2.A.15.3.E) Lavoro interinale - area sanitaria	
	BA1440	B.2.A.15.3.F) Altre collaborazioni e prestazioni di lavoro - area sanitaria	-77.239,62
	BA1440	B.2.A.15.3.F) Altre collaborazioni e prestazioni di lavoro -area sanitaria	-7.054,00
	BA1440	B.2.A.15.3.F) Collaborazioni da partecipazione a commissioni	-70.185,62
	BA1450	B.2.A.15.4) Rimborso oneri stipendiali del personale sanitario in comando	
R	BA1460	B.2.A.15.4.A) Rimborso oneri stipendiali personale sanitario in comando da Aziende sanitarie pubbliche della Regione	
	BA1470	B.2.A.15.4.B) Rimborso oneri stipendiali personale sanitario in comando da Regioni, soggetti pubblici e da Università	
SS	BA1480	B.2.A.15.4.C) Rimborso oneri stipendiali personale sanitario in comando da aziende di altre Regioni (Extraregione)	
	BA1490	B.2.A.16) Altri servizi sanitari e sociosanitari a rilevanza sanitaria	-1.797.664,37
	BA1500	B.2.A.16.1) Altri servizi sanitari e sociosanitari a rilevanza sanitaria da pubblico - Aziende sanitarie pubbliche della Regione	-127.024,63

**MODELLO DI RILEVAZIONE DEL CONTO ECONOMICO
 AZIENDE UNITA' SANITARIE LOCALI - AZIENDE OSPEDALIERE
 IRCCS - AZIENDE OSPEDALIERE UNIVERSITARIE**

STRUTTURA RILEVATA		OGGETTO DELLA RILEVAZIONE	
REGIONE	<input type="text"/>	ANNO	<input type="text" value="2019"/>
AZIENDA/ISTITUTO	<input type="text"/>	TRIMESTRE	1 <input type="checkbox"/> 2 <input type="checkbox"/> 3 <input type="checkbox"/> 4 <input checked="" type="checkbox"/>
		PREVENTIVO	<input type="checkbox"/> CONSUNTIVO <input checked="" type="checkbox"/>
APPROVAZIONE BILANCIO DA PARTE DEL COLLEGIO SINDACALE			
SI <input type="checkbox"/>		NO <input checked="" type="checkbox"/>	

Cons	Codice	VOCE MODELLO CE	Totale
	BA1500	B.2.A.16.1) Altri servizi sanitari e sociosanitari da pubblico V/Asp/Asl-AO, IRCCS, Policlinici della Regione	-127.024,63
	BA1510	B.2.A.16.2) Altri servizi sanitari e sociosanitari a rilevanza sanitaria da pubblico - Altri soggetti pubblici della Regione	
	BA1520	B.2.A.16.3) Altri servizi sanitari e sociosanitari a rilevanza sanitaria da pubblico (Extraregione)	-3.478,26
	BA1520	B.2.A.16.3) Altri servizi sanitari e sociosanitari da pubblico - Extraregione	-3.478,26
	BA1530	B.2.A.16.4) Altri servizi sanitari da privato	-399.041,19
	BA1530	B.2.A.16.4) Altri servizi sanitari da privato	-399.041,19
	BA1540	B.2.A.16.5) Costi per servizi sanitari - Mobilità internazionale passiva	-1.268.120,29
	BA1540	B.2.A.16.5) Costi per servizi sanitari - Mobilità internazionale passiva	-1.268.120,29
S	BA1550	B.2.A.17) Costi per differenziale tariffe TUC	
	BA1560	B.2.B) Acquisti di servizi non sanitari	-19.584.202,13
	BA1570	B.2.B.1) Servizi non sanitari	-19.291.255,45
	BA1580	B.2.B.1.1) Lavanderia	-511.949,68
	BA1580	B.2.B.1.1) Lavanderia	-511.949,68
	BA1590	B.2.B.1.2) Pulizia	-2.610.662,59
	BA1590	B.2.B.1.2) Pulizia	-2.610.662,59
	BA1600	B.2.B.1.3) Mensa	-1.977.282,82
	BA1600	B.2.B.1.3) Mensa - Degenti	-1.591.592,11
	BA1600	B.2.B.1.3) Mensa - Dipendenti	-385.690,71
	BA1610	B.2.B.1.4) Riscaldamento	-518.839,26
	BA1610	B.2.B.1.4) Riscaldamento	-518.839,26

**MODELLO DI RILEVAZIONE DEL CONTO ECONOMICO
 AZIENDE UNITA' SANITARIE LOCALI - AZIENDE OSPEDALIERE
 IRCCS - AZIENDE OSPEDALIERE UNIVERSITARIE**

STRUTTURA RILEVATA		OGGETTO DELLA RILEVAZIONE	
REGIONE	<input type="text"/>	ANNO	2019
AZIENDA/ISTITUTO	<input type="text"/>	TRIMESTRE	1 <input type="checkbox"/> 2 <input type="checkbox"/> 3 <input type="checkbox"/> 4 <input checked="" type="checkbox"/>
		PREVENTIVO	<input type="checkbox"/> CONSUNTIVO <input checked="" type="checkbox"/>
APPROVAZIONE BILANCIO DA PARTE DEL COLLEGIO SINDACALE			
SI <input type="checkbox"/>		NO <input checked="" type="checkbox"/>	

Cons	Codice	VOCE MODELLO CE	Totale
	BA1620	B.2.B.1.5) Elaborazione dati	-395.561,14
	BA1620	B.2.B.1.5) Elaborazione dati	-395.561,14
	BA1630	B.2.B.1.6) Servizi trasporti (non sanitari)	-6.156,73
	BA1630	B.2.B.1.6) Servizi trasporti (non sanitari)	-6.156,73
	BA1640	B.2.B.1.7) Smaltimento rifiuti	-264.925,86
	BA1640	B.2.B.1.7) Smaltimento rifiuti	-264.925,86
	BA1650	B.2.B.1.8) Utenze telefoniche	-113.792,17
	BA1650	B.2.B.1.8) Utenze telefoniche	-113.792,17
	BA1660	B.2.B.1.9) Utenze elettricit�	-1.149.580,31
	BA1660	B.2.B.1.9) Utenze elettricit�	-1.149.580,31
	BA1670	B.2.B.1.10) Altre utenze	-146.330,85
	BA1670	B.2.B.1.10) Altre utenze	-146.330,85
	BA1680	B.2.B.1.11) Premi di assicurazione	-4.212.351,69
	BA1690	B.2.B.1.11.A) Premi di assicurazione - R.C. Professionale	-3.949.998,55
	BA1690	B.2.B.1.11.A) Premi di assicurazione - R.C. Professionale	-3.949.998,55
	BA1700	B.2.B.1.11.B) Premi di assicurazione - Altri premi assicurativi	-262.353,14
	BA1700	B.2.B.1.11.B) Premi di assicurazione - Altri premi assicurativi	-262.353,14
	BA1710	B.2.B.1.12) Altri servizi non sanitari	-7.383.822,35
R	BA1720	B.2.B.1.12.A) Altri servizi non sanitari da pubblico (Aziende sanitarie pubbliche della Regione)	
	BA1730	B.2.B.1.12.B) Altri servizi non sanitari da altri soggetti pubblici	

**MODELLO DI RILEVAZIONE DEL CONTO ECONOMICO
 AZIENDE UNITA' SANITARIE LOCALI - AZIENDE OSPEDALIERE
 IRCCS - AZIENDE OSPEDALIERE UNIVERSITARIE**

STRUTTURA RILEVATA		OGGETTO DELLA RILEVAZIONE	
REGIONE	<input type="text"/>	ANNO	2019
AZIENDA/ISTITUTO	<input type="text"/>	TRIMESTRE	1 <input type="checkbox"/> 2 <input type="checkbox"/> 3 <input type="checkbox"/> 4 <input checked="" type="checkbox"/>
		PREVENTIVO	<input type="checkbox"/> CONSUNTIVO <input checked="" type="checkbox"/>
APPROVAZIONE BILANCIO DA PARTE DEL COLLEGIO SINDACALE			
SI <input type="checkbox"/>		NO <input checked="" type="checkbox"/>	

Cons	Codice	VOCE MODELLO CE	Totale
	BA1740	B.2.B.1.12.C) Altri servizi non sanitari da privato	-7.383.822,35
	BA1740	B.2.B.1.12.C) SERVIZI SOCIO SANITARIE DA PRIVATO (QUOTA SOCIALE)	-3.817.816,77
	BA1740	B.2.B.1.12.C) Altri servizi non sanitari da privato	-3.566.005,58
	BA1750	B.2.B.2) Consulenze, Collaborazioni, Interinale e altre prestazioni di lavoro non sanitarie	-263.476,29
R	BA1760	B.2.B.2.1) Consulenze non sanitarie V/Asl-AO, IRCCS, Policlinici della Regione	
	BA1770	B.2.B.2.2) Consulenze non sanitarie da Terzi - Altri enti pubblici	
	BA1780	B.2.B.2.3) Consulenze, Collaborazioni, Interinale e altre prestazioni di lavoro non sanitarie da privato	-263.476,29
	BA1790	B.2.B.2.3.A) Consulenze non sanitarie da privato	-25.672,00
	BA1790	B.2.B.2.3.A) Consulenze non sanitarie da privato	-25.672,00
	BA1800	B.2.B.2.3.B) Collaborazioni coordinate e continuative non sanitarie da privato	
	BA1810	B.2.B.2.3.C) Indennità a personale universitario - area non sanitaria	
	BA1820	B.2.B.2.3.D) Lavoro interinale - area non sanitaria	
	BA1830	B.2.B.2.3.E) Altre collaborazioni e prestazioni di lavoro - area non sanitaria	-237.804,29
	BA1830	B.2.B.2.3.E) Altre collaborazioni e prestazioni di lavoro -area non sanitaria	-237.804,29
	BA1840	B.2.B.2.4) Rimborso oneri stipendiali del personale non sanitario in comando	
R	BA1850	B.2.B.2.4.A) Rimborso oneri stipendiali personale non sanitario in comando da Aziende sanitarie pubbliche della Regione	
	BA1860	B.2.B.2.4.B) Rimborso oneri stipendiali personale non sanitario in comando da Regione, soggetti pubblici e da Università	
SS	BA1870	B.2.B.2.4.C) Rimborso oneri stipendiali personale non sanitario in comando da aziende di altre Regioni (Extraregione)	
	BA1880	B.2.B.3) Formazione (esternalizzata e non)	-29.470,39
	BA1890	B.2.B.3.1) Formazione (esternalizzata e non) da pubblico	-27.074,11

**MODELLO DI RILEVAZIONE DEL CONTO ECONOMICO
 AZIENDE UNITA' SANITARIE LOCALI - AZIENDE OSPEDALIERE
 IRCCS - AZIENDE OSPEDALIERE UNIVERSITARIE**

STRUTTURA RILEVATA		OGGETTO DELLA RILEVAZIONE	
REGIONE	<input type="text"/>	AZIENDA/ISTITUTO	<input type="text"/>
		ANNO	<input type="text" value="2019"/>
		TRIMESTRE	1 <input type="checkbox"/> 2 <input type="checkbox"/> 3 <input type="checkbox"/> 4 <input checked="" type="checkbox"/>
		PREVENTIVO	<input type="checkbox"/> CONSUNTIVO <input checked="" type="checkbox"/>
APPROVAZIONE BILANCIO DA PARTE DEL COLLEGIO SINDACALE			
SI <input type="checkbox"/>		NO <input checked="" type="checkbox"/>	

Cons	Codice	VOCE MODELLO CE	Totale
	BA1890	B.2.B.3.1) Formazione (esternalizzata e non) da pubblico	-27.074,11
	BA1900	B.2.B.3.2) Formazione (esternalizzata e non) da privato	-2.396,28
	BA1900	B.2.B.3.2) Formazione (esternalizzata e non) da privato	-2.396,28
	BA1910	B.3) Manutenzione e riparazione (ordinaria esternalizzata)	-2.186.687,94
	BA1920	B.3.A) Manutenzione e riparazione ai fabbricati e loro pertinenze	-340.925,11
	BA1920	B.3.A) Manutenzione e riparazione agli immobili e loro pertinenze	-340.925,11
	BA1930	B.3.B) Manutenzione e riparazione agli impianti e macchinari	-47.929,24
	BA1930	B.3.B) Manutenzione e riparazione ai mobili e macchine	-47.929,24
	BA1940	B.3.C) Manutenzione e riparazione alle attrezzature sanitarie e scientifiche	-866.862,01
	BA1940	B.3.C) Manutenzione e riparazione alle attrezzature tecnico-scientifico sanitarie	-866.862,01
	BA1950	B.3.D) Manutenzione e riparazione ai mobili e arredi	
	BA1960	B.3.E) Manutenzione e riparazione agli automezzi	-81.862,39
	BA1960	B.3.E) Manutenzione e riparazione per la manut. di automezzi (sanitari e non)	-81.862,39
	BA1970	B.3.F) Altre manutenzioni e riparazioni	-849.109,19
	BA1970	B.3.F) Altre manutenzioni e riparazioni	-849.109,19
R	BA1980	B.3.G) Manutenzioni e riparazioni da Aziende sanitarie pubbliche della Regione	
	BA1990	B.4) Godimento di beni di terzi	-2.665.544,42
	BA2000	B.4.A) Fitti passivi	-839.334,83
	BA2000	B.4.A) Affitti passivi	-839.334,83
	BA2010	B.4.B) Canoni di noleggio	-1.826.209,59

**MODELLO DI RILEVAZIONE DEL CONTO ECONOMICO
 AZIENDE UNITA' SANITARIE LOCALI - AZIENDE OSPEDALIERE
 IRCCS - AZIENDE OSPEDALIERE UNIVERSITARIE**

STRUTTURA RILEVATA		OGGETTO DELLA RILEVAZIONE	
REGIONE	<input type="text"/>	AZIENDA/ISTITUTO	<input type="text"/>
		ANNO	<input type="text" value="2019"/>
		TRIMESTRE 1	<input type="checkbox"/>
		2	<input type="checkbox"/>
		3	<input type="checkbox"/>
		4	<input checked="" type="checkbox"/>
		PREVENTIVO	<input type="checkbox"/>
		CONSUNTIVO	<input checked="" type="checkbox"/>
APPROVAZIONE BILANCIO DA PARTE DEL COLLEGIO SINDACALE			
		SI	<input type="checkbox"/>
		NO	<input checked="" type="checkbox"/>

Cons	Codice	VOCE MODELLO CE	Totale
	BA2020	B.4.B.1) Canoni di noleggio - area sanitaria	-1.778.912,62
	BA2020	B.4.B.1) Canoni di noleggio - area sanitaria	-1.778.912,62
	BA2030	B.4.B.2) Canoni di noleggio - area non sanitaria	-47.296,97
	BA2030	B.4.B.2) Canoni di noleggio - area non sanitaria	-47.296,97
	BA2040	B.4.C) Canoni di leasing	
	BA2050	B.4.C.1) Canoni di leasing - area sanitaria	
	BA2060	B.4.C.2) Canoni di leasing - area non sanitaria	
R	BA2070	B.4.D) Locazioni e noleggi da Aziende sanitarie pubbliche della Regione	
	BA2090	B.5) Personale del ruolo sanitario	-69.022.348,42
	BA2100	B.5.A) Costo del personale dirigente ruolo sanitario	-40.020.674,53
	BA2110	B.5.A.1) Costo del personale dirigente medico	-36.255.268,63
	BA2120	B.5.A.1.1) Costo del personale dirigente medico - tempo indeterminato	-34.601.001,09
	BA2120	B.5.A.1.1) COMPETENZE FISSE DIRIGENTE MEDICO	-17.150.810,31
	BA2120	B.5.A.1.1) Fondo di posizione e struttura complessa	-7.762.443,33
	BA2120	B.5.A.1.1) Indennita' accessorie	-984.927,16
	BA2120	B.5.A.1.1) Retribuzione di risultato	-1.514.629,84
	BA2120	B.5.A.1.1) Oneri sociali	-7.020.603,72
	BA2120	B.5.A.1.1) Indennita' di missione, rimborsi spese viaggio e varie R.S. Dirigenza medica	-56.301,61
	BA2120	B.5.A.1.1) Altri costi del personale	-111.285,12
	BA2130	B.5.A.1.2) Costo del personale dirigente medico - tempo determinato	-1.654.267,54

**MODELLO DI RILEVAZIONE DEL CONTO ECONOMICO
 AZIENDE UNITA' SANITARIE LOCALI - AZIENDE OSPEDALIERE
 IRCCS - AZIENDE OSPEDALIERE UNIVERSITARIE**

STRUTTURA RILEVATA		OGGETTO DELLA RILEVAZIONE	
REGIONE	<input type="text"/>	AZIENDA/ISTITUTO	<input type="text"/>
		ANNO	<input type="text" value="2019"/>
		TRIMESTRE	1 <input type="checkbox"/> 2 <input type="checkbox"/> 3 <input type="checkbox"/> 4 <input checked="" type="checkbox"/>
		PREVENTIVO	<input type="checkbox"/> CONSUNTIVO <input checked="" type="checkbox"/>
APPROVAZIONE BILANCIO DA PARTE DEL COLLEGIO SINDACALE			
SI		NO <input checked="" type="checkbox"/>	

Cons	Codice	VOCE MODELLO CE	Totale
	BA2130	B.5.A.1.2) COMPETENZE FISSE DIRME TEMPO DETERMINATO.	-950.970,68
	BA2130	B.5.A.1.2) FONDO DI POSIZIONE E STRUTTURA COMPLESSA	-296.629,95
	BA2130	B.5.A.1.2) INDENNITA' ACCESSORIE DIRME T.D.	-59.094,89
	BA2130	B.5.A.1.2) RETRIBUZIONE DI RISULTATO DIRME T.D.	-341,35
	BA2130	B.5.A.1.2) ONERI SOCIALI DIRME T.D.	-347.032,67
	BA2130	B.5.A.1.2) INDENNITA' DI MISSIONE, RIMBORSI SPESE T.D.	-198,00
	BA2140	B.5.A.1.3) Costo del personale dirigente medico - altro	
	BA2150	B.5.A.2) Costo del personale dirigente non medico	-3.765.405,90
	BA2160	B.5.A.2.1) Costo del personale dirigente non medico - tempo indeterminato	-3.559.914,86
	BA2160	B.5.A.2.1) Competenze fisse	-2.223.149,85
	BA2160	B.5.A.2.1) Fondo di posizione e struttura complessa - dirigenza non medica	-425.979,53
	BA2160	B.5.A.2.1) Indennita' accessorie	-13.299,57
	BA2160	B.5.A.2.1) Retribuzione di risultato	-203.990,20
	BA2160	B.5.A.2.1) Oneri sociali	-687.987,11
	BA2160	B.5.A.2.1) Indennita' di missione, rimborsi spese viaggio e varie R.S. Dirigenza non medica	-1.194,60
	BA2160	B.5.A.2.1) Altri costi del personale	-4.314,00
	BA2170	B.5.A.2.2) Costo del personale dirigente non medico - tempo determinato	-205.491,04
	BA2170	B.5.A.2.2) COMPETENZE FISSE DIRIG. TEMPO DETERMINATO.	-48.694,18
	BA2170	B.5.A.2.2) FONDO DI POSIZIONE E STRUTTURA COMPLESSA T.D.	-72.696,27
	BA2170	B.5.A.2.2) ONERI SOCIALI DIRIG. T.D.	-84.100,59

**MODELLO DI RILEVAZIONE DEL CONTO ECONOMICO
 AZIENDE UNITA' SANITARIE LOCALI - AZIENDE OSPEDALIERE
 IRCCS - AZIENDE OSPEDALIERE UNIVERSITARIE**

STRUTTURA RILEVATA		OGGETTO DELLA RILEVAZIONE	
REGIONE	<input type="text"/>	AZIENDA/ISTITUTO	<input type="text"/>
		ANNO	<input type="text" value="2019"/>
		TRIMESTRE	1 <input type="checkbox"/> 2 <input type="checkbox"/> 3 <input type="checkbox"/> 4 <input checked="" type="checkbox"/>
		PREVENTIVO	<input type="checkbox"/> CONSUNTIVO <input checked="" type="checkbox"/>
APPROVAZIONE BILANCIO DA PARTE DEL COLLEGIO SINDACALE			
SI		NO <input checked="" type="checkbox"/>	

Cons	Codice	VOCE MODELLO CE	Totale
	BA2180	B.5.A.2.3) Costo del personale dirigente non medico - altro	
	BA2190	B.5.B) Costo del personale comparto ruolo sanitario	-29.001.673,89
	BA2200	B.5.B.1) Costo del personale comparto ruolo sanitario - tempo indeterminato	-27.772.186,53
	BA2200	B.5.B.1) Competenze fisse	-16.277.572,21
	BA2200	B.5.B.1) Indennita' accessorie	-1.891.227,00
	BA2200	B.5.B.1) Produttivita' collettiva ed'individuale	-577.551,63
	BA2200	B.5.B.1) Fasce e posizioni organizzative	-2.922.949,12
	BA2200	B.5.B.1) Oneri sociali	-5.899.583,97
	BA2200	B.5.B.1) Indennita' di missione, rimborsi spese viaggio e varie R.S. Comparto	-77.941,35
	BA2200	B.5.B.1) Altri costi del personale	-125.361,25
	BA2210	B.5.B.2) Costo del personale comparto ruolo sanitario - tempo determinato	-1.229.487,36
	BA2210	B.5.B.2) COMPETENZE FISSE COMP. TEMPO DETERMINATO.	-828.793,34
	BA2210	B.5.B.2) INDENNITA' ACCESSORIE COMP. T.D.	-112.842,76
	BA2210	B.5.B.2) FASCE E POSIZIONI ORGANIZZATIVE T.D.	-43.508,56
	BA2210	B.5.B.2) ONERI SOCIALI COMPARTO T.D.	-244.342,70
	BA2220	B.5.B.3) Costo del personale comparto ruolo sanitario - altro	
	BA2230	B.6) Personale del ruolo professionale	-700.407,98
	BA2240	B.6.A) Costo del personale dirigente ruolo professionale	-655.160,16
	BA2250	B.6.A.1) Costo del personale dirigente ruolo professionale - tempo indeterminato	-655.160,16
	BA2250	B.6.A.1) Competenze fisse	-283.065,10

**MODELLO DI RILEVAZIONE DEL CONTO ECONOMICO
AZIENDE UNITA' SANITARIE LOCALI - AZIENDE OSPEDALIERE
IRCCS - AZIENDE OSPEDALIERE UNIVERSITARIE**

STRUTTURA RILEVATA		OGGETTO DELLA RILEVAZIONE	
REGIONE	<input type="text"/>	ANNO	2019
	AZIENDA/ISTITUTO <input type="text"/>	TRIMESTRE	1 <input type="checkbox"/> 2 <input type="checkbox"/> 3 <input type="checkbox"/> 4 <input checked="" type="checkbox"/>
		PREVENTIVO	<input type="checkbox"/> CONSUNTIVO <input checked="" type="checkbox"/>
APPROVAZIONE BILANCIO DA PARTE DEL COLLEGIO SINDACALE			
	SI <input type="checkbox"/>		NO <input checked="" type="checkbox"/>

Cons	Codice	VOCE MODELLO CE	Totale
	BA2250	B.6.A.1) Fondo di posizione e struttura complessa - dirigenza non medica	-177.057,50
	BA2250	B.6.A.1) Indennita' accessorie	-17.946,05
	BA2250	B.6.A.1) Retribuzione di risultato	-50.000,00
	BA2250	B.6.A.1) Oneri sociali	-126.958,47
	BA2250	B.6.A.1) Indennita' di missione, rimborsi spese viaggio e varie R.P. Dirigenza	-133,04
	BA2260	B.6.A.2) Costo del personale dirigente ruolo professionale - tempo determinato	
	BA2270	B.6.A.3) Costo del personale dirigente ruolo professionale - altro	
	BA2280	B.6.B) Costo del personale comparto ruolo professionale	-45.247,82
	BA2290	B.6.B.1) Costo del personale comparto ruolo professionale - tempo indeterminato	-45.247,82
	BA2290	B.6.B.1) Competenze fisse	-24.322,40
	BA2290	B.6.B.1) Indennita' accessorie	-2.191,15
	BA2290	B.6.B.1) Produttivita' collettiva ed individuale	-5.000,00
	BA2290	B.6.B.1) Fasce e posizioni organizzative	-4.343,43
	BA2290	B.6.B.1) Oneri sociali	-7.880,84
	BA2290	B.6.B.1) Altri costi del personale	-1.510,00
	BA2300	B.6.B.2) Costo del personale comparto ruolo professionale - tempo determinato	
	BA2310	B.6.B.3) Costo del personale comparto ruolo professionale - altro	
	BA2320	B.7) Personale del ruolo tecnico	-10.491.475,98
	BA2330	B.7.A) Costo del personale dirigente ruolo tecnico	-241.796,90
	BA2340	B.7.A.1) Costo del personale dirigente ruolo tecnico - tempo indeterminato	-241.796,90

**MODELLO DI RILEVAZIONE DEL CONTO ECONOMICO
 AZIENDE UNITA' SANITARIE LOCALI - AZIENDE OSPEDALIERE
 IRCCS - AZIENDE OSPEDALIERE UNIVERSITARIE**

STRUTTURA RILEVATA		OGGETTO DELLA RILEVAZIONE	
REGIONE	<input type="text"/>	AZIENDA/ISTITUTO	<input type="text"/>
		ANNO	<input type="text" value="2019"/>
		TRIMESTRE	1 <input type="checkbox"/> 2 <input type="checkbox"/> 3 <input type="checkbox"/> 4 <input checked="" type="checkbox"/>
		PREVENTIVO	<input type="checkbox"/> CONSUNTIVO <input checked="" type="checkbox"/>
APPROVAZIONE BILANCIO DA PARTE DEL COLLEGIO SINDACALE			
SI		NO <input checked="" type="checkbox"/>	

Cons	Codice	VOCE MODELLO CE	Totale
	BA2340	B.7.A.1) Competenze fisse	-131.942,40
	BA2340	B.7.A.1) Fondo di posizione e struttura complessa - dirigenza non medica	-53.408,95
	BA2340	B.7.A.1) Indennita' accessorie	-3.071,08
	BA2340	B.7.A.1) Retribuzione di risultato	-20.000,00
	BA2340	B.7.A.1) Oneri sociali	-33.374,47
	BA2350	B.7.A.2) Costo del personale dirigente ruolo tecnico - tempo determinato	
	BA2360	B.7.A.3) Costo del personale dirigente ruolo tecnico - altro	
	BA2370	B.7.B) Costo del personale comparto ruolo tecnico	-10.249.679,08
	BA2380	B.7.B.1) Costo del personale comparto ruolo tecnico - tempo indeterminato	-10.249.679,08
	BA2380	B.7.B.1) Competenze fisse	-6.735.184,39
	BA2380	B.7.B.1) Indennita' accessorie	-719.317,00
	BA2380	B.7.B.1) Produttivita' collettiva ed individuale	-154.000,00
	BA2380	B.7.B.1) Fasce e posizioni organizzative	-487.528,92
	BA2380	B.7.B.1) Oneri sociali	-2.152.250,86
	BA2380	B.7.B.1) Indennita' di missione, rimborsi spese viaggio e varie R.T. Comparto	-1.397,91
	BA2390	B.7.B.2) Costo del personale comparto ruolo tecnico - tempo determinato	
	BA2400	B.7.B.3) Costo del personale comparto ruolo tecnico - altro	
	BA2410	B.8) Personale del ruolo amministrativo	-7.660.369,19
	BA2420	B.8.A) Costo del personale dirigente ruolo amministrativo	-831.046,87
	BA2430	B.8.A.1) Costo del personale dirigente ruolo amministrativo - tempo indeterminato	-831.046,87

**MODELLO DI RILEVAZIONE DEL CONTO ECONOMICO
 AZIENDE UNITA' SANITARIE LOCALI - AZIENDE OSPEDALIERE
 IRCCS - AZIENDE OSPEDALIERE UNIVERSITARIE**

STRUTTURA RILEVATA		OGGETTO DELLA RILEVAZIONE	
REGIONE	<input type="text"/>	AZIENDA/ISTITUTO	<input type="text"/>
		ANNO	<input type="text" value="2019"/>
		TRIMESTRE	1 <input type="checkbox"/> 2 <input type="checkbox"/> 3 <input type="checkbox"/> 4 <input checked="" type="checkbox"/>
		PREVENTIVO	<input type="checkbox"/> CONSUNTIVO <input checked="" type="checkbox"/>
APPROVAZIONE BILANCIO DA PARTE DEL COLLEGIO SINDACALE			
SI		NO <input checked="" type="checkbox"/>	

Cons	Codice	VOCE MODELLO CE	Totale
	BA2430	B.8.A.1) Competenze fisse	-299.975,20
	BA2430	B.8.A.1) Fondo di posizione e struttura complessa - dirigenza non medica	-270.002,68
	BA2430	B.8.A.1) Indennita' accessorie	-2.337,29
	BA2430	B.8.A.1) Retribuzione di risultato	-85.000,00
	BA2430	B.8.A.1) Oneri sociali	-173.731,70
	BA2440	B.8.A.2) Costo del personale dirigente ruolo amministrativo - tempo determinato	
	BA2450	B.8.A.3) Costo del personale dirigente ruolo amministrativo - altro	
	BA2460	B.8.B) Costo del personale comparto ruolo amministrativo	-6.829.322,32
	BA2470	B.8.B.1) Costo del personale comparto ruolo amministrativo - tempo indeterminato	-6.790.540,88
	BA2470	B.8.B.1) Competenze fisse	-4.406.421,20
	BA2470	B.8.B.1) Indennita' accessorie	-63.644,72
	BA2470	B.8.B.1) Produttivita' collettiva ed individuale	-200.000,00
	BA2470	B.8.B.1) Fasce e posizioni organizzative	-676.378,30
	BA2470	B.8.B.1) Oneri sociali	-1.433.368,00
	BA2470	B.8.B.1) Indennita' di missione, rimborsi spese viaggio e varie R.A. Comparto	-9.934,42
	BA2470	B.8.B.1) Altri costi del personale	-794,24
	BA2480	B.8.B.2) Costo del personale comparto ruolo amministrativo - tempo determinato	-38.781,44
	BA2480	B.8.B.2) COMPETENZE FISSE TEMPO DETERMINATO	-27.904,58
	BA2480	B.8.B.2) FASCE E POSIZIONE ORGANIZZATIVE TD	-3.020,25
	BA2480	B.8.B.2) ONERI SOCIAL TD	-7.798,23

**MODELLO DI RILEVAZIONE DEL CONTO ECONOMICO
 AZIENDE UNITA' SANITARIE LOCALI - AZIENDE OSPEDALIERE
 IRCCS - AZIENDE OSPEDALIERE UNIVERSITARIE**

STRUTTURA RILEVATA		OGGETTO DELLA RILEVAZIONE	
REGIONE	<input type="text"/>	AZIENDA/ISTITUTO	<input type="text"/>
		ANNO	<input type="text" value="2019"/>
		TRIMESTRE	1 <input type="checkbox"/> 2 <input type="checkbox"/> 3 <input type="checkbox"/> 4 <input checked="" type="checkbox"/>
		PREVENTIVO	<input type="checkbox"/> CONSUNTIVO <input checked="" type="checkbox"/>
APPROVAZIONE BILANCIO DA PARTE DEL COLLEGIO SINDACALE			
SI		NO <input checked="" type="checkbox"/>	

Cons	Codice	VOCE MODELLO CE	Totale
	BA2480	B.8.B.2) INDENNITA' ACCESSORIE TD	-58,38
	BA2490	B.8.B.3) Costo del personale comparto ruolo amministrativo - altro	
	BA2500	B.9) Oneri diversi di gestione	-3.869.876,88
	BA2510	B.9.A) Imposte e tasse (escluso Irap e Ires)	-231.481,76
	BA2510	B.9.A) TARSU	-231.481,76
	BA2520	B.9.B) Perdite su crediti	
	BA2530	B.9.C) Altri oneri diversi di gestione	-3.638.395,12
	BA2540	B.9.C.1) Indennita', rimborso spese e oneri sociali per gli Organi Direttivi e Collegio Sindacale	-343.341,75
	BA2540	B.9.C.1) Indennita', rimborso spese e oneri sociali per Direzione Aziendale	-298.823,90
	BA2540	B.9.C.1) Indennita', rimborso spese e oneri sociali per Collegio Sindacale	-44.517,85
	BA2550	B.9.C.2) Altri oneri diversi di gestione	-3.295.053,37
	BA2550	B.9.C.2) Spese legali	-848.704,56
	BA2550	B.9.C.2) Spese per liti, arbitraggi e risarcimenti	-2.446.348,81
	BA2570	B.10) Ammortamenti delle immobilizzazioni immateriali	-65.065,50
	BA2570	B.10) Ammortamenti delle altre immobilizzazioni immateriali	-65.065,50
	BA2590	B.12) Ammortamento dei fabbricati	-509.220,16
	BA2600	B.12.A) Ammortamenti fabbricati non strumentali (disponibili)	
	BA2610	B.12.B) Ammortamenti fabbricati strumentali (indisponibili)	-509.220,16
	BA2610	B.12.B) Ammortamenti fabbricati strumentali (indisponibili)	-509.220,16
	BA2620	B.13) Ammortamenti delle altre immobilizzazioni materiali	-3.570.906,39

**MODELLO DI RILEVAZIONE DEL CONTO ECONOMICO
 AZIENDE UNITA' SANITARIE LOCALI - AZIENDE OSPEDALIERE
 IRCCS - AZIENDE OSPEDALIERE UNIVERSITARIE**

STRUTTURA RILEVATA		OGGETTO DELLA RILEVAZIONE	
REGIONE	<input type="text"/>	ANNO	<input type="text" value="2019"/>
AZIENDA/ISTITUTO	<input type="text"/>	TRIMESTRE 1	<input type="checkbox"/>
		2	<input type="checkbox"/>
		3	<input type="checkbox"/>
		4	<input checked="" type="checkbox"/>
		PREVENTIVO	<input type="checkbox"/>
		CONSUNTIVO	<input checked="" type="checkbox"/>
APPROVAZIONE BILANCIO DA PARTE DEL COLLEGIO SINDACALE			
SI		NO	
	<input type="checkbox"/>		<input checked="" type="checkbox"/>

Cons	Codice	VOCE MODELLO CE	Totale
	BA2620	B.13) AMMORTAMENTI MANUTENZ.STRAORD.FABBRICATI	-326.574,61
	BA2620	B.13) Ammortamenti di impianti e macchinari	-24.178,00
	BA2620	B.13) AMMORTAMENTI MANUTENZ.IMPIANTI E MACCHINARI	-43.602,23
	BA2620	B.13) AMMORTAMENTI AMBULANZE	-40.047,87
	BA2620	B.13) Ammortamenti di attrezzature sanitarie e scientifiche	-2.658.938,07
	BA2620	B.13) Ammortamenti di mobili e arredi	-65.874,53
	BA2620	B.13) Ammortamenti di automezzi e altri mezzi di trasporto	-31.483,17
	BA2620	B.13) Ammortamenti di altri beni materiali	-58.783,91
	BA2620	B.13) AMMORTAMENTI IMPIANTI E MACCHINARI NON SANITARI	-186.180,79
	BA2620	B.13) AMMORTAMENTI DI ATTREZZATURE GENERICHE	-4.074,36
	BA2620	B.13) AMMORTAMENTI MIGLIORIE BENI DI TERZI	-28.111,87
	BA2620	B.13) AMMORTAMENTI MACCHINE DI UFFICIO,COMPUTERSE SIST.TELEFONICI	-103.056,98
	BA2630	B.14) Svalutazione delle immobilizzazioni e dei crediti	
	BA2640	B.14.A) Svalutazione delle immobilizzazioni immateriali e materiali	
	BA2650	B.14.B) Svalutazione dei crediti	
	BA2660	B.15) Variazione delle rimanenze	-1.559.499,34
	BA2670	B.15.A) Variazione rimanenze sanitarie	-1.414.675,70
	BA2670	B.15.A) Rimanenze finali di Materiali per emodialisi	620.000,00
	BA2670	B.15.A) Rimanenze finali di Prodotti Farmaceutici	3.800.000,00
	BA2670	B.15.A) RIMANENZE FINALI DI ALTRI BENI E PROD. SANITARI	95.000,00

Direzione Generale della Programmazione sanitaria, dei livelli di assistenza e dei principi etici di sistema.
 Direzione Generale del Sistema Informativo.

**MODELLO DI RILEVAZIONE DEL CONTO ECONOMICO
 AZIENDE UNITA' SANITARIE LOCALI - AZIENDE OSPEDALIERE
 IRCCS - AZIENDE OSPEDALIERE UNIVERSITARIE**

STRUTTURA RILEVATA		OGGETTO DELLA RILEVAZIONE	
REGIONE	<input type="text"/>	ANNO	<input type="text" value="2019"/>
	AZIENDA/ISTITUTO <input type="text"/>	TRIMESTRE	1 <input type="checkbox"/> 2 <input type="checkbox"/> 3 <input type="checkbox"/> 4 <input checked="" type="checkbox"/>
		PREVENTIVO	<input type="checkbox"/> CONSUNTIVO <input checked="" type="checkbox"/>
APPROVAZIONE BILANCIO DA PARTE DEL COLLEGIO SINDACALE			
	SI <input type="checkbox"/>		NO <input checked="" type="checkbox"/>

Cons	Codice	VOCE MODELLO CE	Totale
	BA2670	B.15.A) RIMANENZE FINALI DI PRODOTTI GALENICI	6.000,00
	BA2670	B.15.A) Rimanenze finali di Emoderivati	28.000,00
	BA2670	B.15.A) Rimanenze finali di Ossigeno	33.000,00
	BA2670	B.15.A) Rimanenze finali di Prodotti dietetici	81.000,00
	BA2670	B.15.A) Rimanenze finali di Materiali per profilassi (vaccini)	31.000,00
	BA2670	B.15.A) Rimanenze finali di Materiali diagnostici prodotti chimici	850.000,00
	BA2670	B.15.A) Rimanenze finali di Mezzi di contrasto	8.000,00
	BA2670	B.15.A) Rimanenze finali di Materiali diagnostici, lastre RX carta per ECG, ECG, ecc	13.000,00
	BA2670	B.15.A) Rimanenze finali di Presidi chirurgici e materiali sanitari	2.050.000,00
	BA2670	B.15.A) Rimanenze finali di Materiali protesici	160.000,00
	BA2670	B.15.A) Rimanenze Iniziali di Materiali per emodialisi	-774.647,50
	BA2670	B.15.A) Rimanenze Iniziali di Prodotti Farmaceutici	-4.321.483,00
	BA2670	B.15.A) RIMANENZE INIZIALI DI ALTRI BENI E PRODOTTI SANITARI	-132.257,85
	BA2670	B.15.A) RIMANENZE INIZIALI PRODOTTI GALENICI	-15.411,36
	BA2670	B.15.A) Rimanenze Iniziali di Emoderivati	-43.000,00
	BA2670	B.15.A) Rimanenze Iniziali di Ossigeno	-47.200,00
	BA2670	B.15.A) Rimanenze Iniziali di Prodotti dietetici	-113.051,21
	BA2670	B.15.A) Rimanenze Iniziali di Materiali per profilassi (vaccini)	-98.745,41
	BA2670	B.15.A) Rimanenze Iniziali di Materiali diagnostici prodotti chimici	-994.698,39
	BA2670	B.15.A) Rimanenze Iniziali di Mezzi di contrasto	-14.258,92

**MODELLO DI RILEVAZIONE DEL CONTO ECONOMICO
 AZIENDE UNITA' SANITARIE LOCALI - AZIENDE OSPEDALIERE
 IRCCS - AZIENDE OSPEDALIERE UNIVERSITARIE**

STRUTTURA RILEVATA		OGGETTO DELLA RILEVAZIONE	
REGIONE	<input type="text"/>	AZIENDA/ISTITUTO	<input type="text"/>
		ANNO	<input type="text" value="2019"/>
		TRIMESTRE	1 <input type="checkbox"/> 2 <input type="checkbox"/> 3 <input type="checkbox"/> 4 <input checked="" type="checkbox"/>
		PREVENTIVO	<input type="checkbox"/> CONSUNTIVO <input checked="" type="checkbox"/>
APPROVAZIONE BILANCIO DA PARTE DEL COLLEGIO SINDACALE			
SI <input type="checkbox"/>		NO <input checked="" type="checkbox"/>	

Cons	Codice	VOCE MODELLO CE	Totale
	BA2670	B.15.A) Rimanenze Iniziali di Materiali diagnostici, lastre RX carta per ECG, ECG, ecc	-19.624,95
	BA2670	B.15.A) Rimanenze Iniziali di Presidi chirurgici e materiali sanitari	-2.404.196,09
	BA2670	B.15.A) Rimanenze Iniziali di Materiali protesici	-211.101,02
	BA2680	B.15.B) Variazione rimanenze non sanitarie	-144.823,64
	BA2680	B.15.B) Rimanenze finali di Prodotti alimentari	1.000,00
	BA2680	B.15.B) Rimanenze finali di Materiali di guardaroba, di pulizia e di convivenza in genere	95.000,00
	BA2680	B.15.B) Rimanenze finali di Supporti informatici e Cancelleria e stampanti	51.000,00
	BA2680	B.15.B) Rimanenze finali di Materiale tecnico strumentale per manutenzioni e riparazioni	32.000,00
	BA2680	B.15.B) Rimanenze iniziali di Prodotti alimentari	-1.391,09
	BA2680	B.15.B) Rimanenze iniziali di Materiali di guardaroba, di pulizia e di convivenza in genere	-111.656,45
	BA2680	B.15.B) Rimanenze iniziali di Supporti informatici e Cancelleria e stampati	-163.099,30
	BA2680	B.15.B) Rimanenze iniziali di Materiale tecnico strumentale per manutenzioni e riparazioni	-47.676,80
	BA2690	B.16) Accantonamenti dell' esercizio	-7.237.405,20
	BA2700	B.16.A) Accantonamenti per rischi	-5.052.000,00
	BA2710	B.16.A.1) Accantonamenti per cause civili ed oneri processuali	-4.500.000,00
	BA2710	B.16.A.1) Accantonamenti per cause civili ed oneri processuali	-4.500.000,00
	BA2720	B.16.A.2) Accantonamenti per contenzioso personale dipendente	-552.000,00
	BA2720	B.16.A.2) Accantonamenti per contenzioso personale dipendente	-552.000,00
	BA2730	B.16.A.3) Accantonamenti per rischi connessi all'acquisto di prestazioni sanitarie da privato	
	BA2740	B.16.A.4) Accantonamenti per copertura diretta dei rischi (autoassicurazione)	

**MODELLO DI RILEVAZIONE DEL CONTO ECONOMICO
 AZIENDE UNITA' SANITARIE LOCALI - AZIENDE OSPEDALIERE
 IRCCS - AZIENDE OSPEDALIERE UNIVERSITARIE**

STRUTTURA RILEVATA		OGGETTO DELLA RILEVAZIONE	
REGIONE	<input type="text"/>	ANNO	2019
	AZIENDA/ISTITUTO <input type="text"/>	TRIMESTRE	1 <input type="checkbox"/> 2 <input type="checkbox"/> 3 <input type="checkbox"/> 4 <input checked="" type="checkbox"/>
		PREVENTIVO	<input type="checkbox"/> CONSUNTIVO <input checked="" type="checkbox"/>
APPROVAZIONE BILANCIO DA PARTE DEL COLLEGIO SINDACALE			
	SI <input type="checkbox"/>		NO <input checked="" type="checkbox"/>

Cons	Codice	VOCE MODELLO CE	Totale
	BA2750	B.16.A.5) Altri accantonamenti per rischi	
	BA2760	B.16.B) Accantonamenti per premio di operosità (SUMAI)	-250.000,00
	BA2760	B.16.B) Accantonamenti per premio di operosità	-250.000,00
	BA2770	B.16.C) Accantonamenti per quote inutilizzate di contributi vincolati	
	BA2780	B.16.C.1) Accantonamenti per quote inutilizzate contributi da Regione e Prov. Aut. per quota F.S. vincolato	
	BA2790	B.16.C.2) Accantonamenti per quote inutilizzate contributi da soggetti pubblici (extra fondo) vincolati	
	BA2800	B.16.C.3) Accantonamenti per quote inutilizzate contributi da soggetti pubblici per ricerca	
	BA2810	B.16.C.4) Accantonamenti per quote inutilizzate contributi vincolati da privati	
	BA2820	B.16.D) Altri accantonamenti	-1.935.405,20
	BA2830	B.16.D.1) Accantonamenti per interessi di mora	
	BA2840	B.16.D.2) Acc. Rinnovi convenzioni MMG/PLS/MCA	-1.434.876,72
	BA2840	B.16.D.2) Acc. Rinnovi convenzioni MMG/PLS/MCA ed altri	-1.434.876,72
	BA2850	B.16.D.3) Acc. Rinnovi convenzioni Medici Sumai	
	BA2860	B.16.D.4) Acc. Rinnovi contratt.: dirigenza medica	-325.079,27
	BA2860	B.16.D.4) Acc. Rinnovi contrattuali - dirigenza medica	-325.079,27
	BA2870	B.16.D.5) Acc. Rinnovi contratt.: dirigenza non medica	-116.465,36
	BA2870	B.16.D.5) Acc. Rinnovi contrattuali - dirigenza non medica	-116.465,36
	BA2880	B.16.D.6) Acc. Rinnovi contratt.: comparto	-58.983,85
	BA2880	B.16.D.6) Acc. Rinnovi contrattuali - comparto	-58.983,85
	BA2890	B.16.D.7) Altri accantonamenti	

200

**MODELLO DI RILEVAZIONE DEL CONTO ECONOMICO
 AZIENDE UNITA' SANITARIE LOCALI - AZIENDE OSPEDALIERE
 IRCCS - AZIENDE OSPEDALIERE UNIVERSITARIE**

STRUTTURA RILEVATA		OGGETTO DELLA RILEVAZIONE	
REGIONE	<input type="text"/>	AZIENDA/ISTITUTO	<input type="text"/>
		ANNO	2019
		TRIMESTRE	1 <input type="checkbox"/> 2 <input type="checkbox"/> 3 <input type="checkbox"/> 4 <input checked="" type="checkbox"/>
		PREVENTIVO	<input type="checkbox"/> CONSUNTIVO <input checked="" type="checkbox"/>
APPROVAZIONE BILANCIO DA PARTE DEL COLLEGIO SINDACALE			
		SI	<input type="checkbox"/>
		NO	<input checked="" type="checkbox"/>

Cons	Codice	VOCE MODELLO CE	Totale
	BZ9999	Totale Costi della Produzione (B)	-365.486.910,29
	C	C) Proventi e oneri finanziari	-9.769.494,62
	CA0010	C.1) Interessi attivi	14,97
	CA0020	C.1.A) Interessi attivi su c/tesoreria	
	CA0030	C.1.B) Interessi attivi su c/c postali e bancari	
	CA0040	C.1.C) Altri interessi attivi	14,97
	CA0040	C.1.C) Altri interessi attivi	14,97
	CA0050	C.2) Altri proventi	
	CA0060	C.2.A) Proventi da partecipazioni	
	CA0070	C.2.B) Proventi finanziari da crediti iscritti nelle immobilizzazioni	
	CA0080	C.2.C) Proventi finanziari da titoli iscritti nelle immobilizzazioni	
	CA0090	C.2.D) Altri proventi finanziari diversi dai precedenti	
	CA0100	C.2.E) Utili su cambi	
	CA0110	C.3) Interessi passivi	-8.095.708,53
	CA0120	C.3.A) Interessi passivi su c/c tesoreria	-1.646.198,63
	CA0120	C.3.A) Interessi passivi su c/c tesoreria	-1.646.198,63
	CA0130	C.3.B) Interessi passivi su mutui	
	CA0140	C.3.C) Altri interessi passivi	-6.449.509,90
	CA0140	C.3.C) Altri interessi passivi	-6.449.509,90
	CA0150	C.4) Altri oneri	-1.673.801,06

Direzione Generale della Programmazione sanitaria, dei livelli di assistenza e dei principi etici di sistema.
 Direzione Generale del Sistema Informativo.

**MODELLO DI RILEVAZIONE DEL CONTO ECONOMICO
 AZIENDE UNITA' SANITARIE LOCALI - AZIENDE OSPEDALIERE
 IRCCS - AZIENDE OSPEDALIERE UNIVERSITARIE**

STRUTTURA RILEVATA		OGGETTO DELLA RILEVAZIONE	
REGIONE	<input type="text"/>	ANNO	2019
	AZIENDA/ISTITUTO <input type="text"/>	TRIMESTRE	1 <input type="checkbox"/> 2 <input type="checkbox"/> 3 <input type="checkbox"/> 4 <input checked="" type="checkbox"/>
		PREVENTIVO	<input type="checkbox"/> CONSUNTIVO <input checked="" type="checkbox"/>
APPROVAZIONE BILANCIO DA PARTE DEL COLLEGIO SINDACALE			
	SI <input type="checkbox"/>		NO <input checked="" type="checkbox"/>

Cons	Codice	VOCE MODELLO CE	Totale
	CA0160	C.4.A) Altri oneri finanziari	-1.673.801,06
	CA0160	C.4.A) Altri oneri finanziari	-1.673.801,06
	CA0170	C.4.B) Perdite su cambi	
	CZ9999	Toale Proventi e Oneri Finanziari (C)	-9.769.494,62
	D	D) Rettifiche di valore di attivita' finanziarie	
	DA0010	D.1) Rivalutazioni	
	DA0020	D.2) Svalutazioni	
	DZ9999	Totale rettifiche di valore di attivita' finanziarie (D)	
	E	E) Proventi e oneri straordinari	-8.564.664,65
	EA0010	E.1) Proventi straordinari	561.757,41
	EA0020	E.1.A) Plusvalenze	
	EA0030	E.1.B) Altri proventi straordinari	561.757,41
	EA0040	E.1.B.1) Proventi da donazioni e liberalita' diverse	
	EA0050	E.1.B.2) Sopravvenienze attive	499.109,43
R	EA0060	E.1.B.2.1) Sopravvenienze attive v/Aziende sanitarie pubbliche della Regione	180.973,98
	EA0060	E.1.B.2.1) Sopravvenienze attive v/ Asp/Asl-Ao,Irccs,Pol. della Regione	180.973,98
	EA0070	E.1.B.2.2) Sopravvenienze attive v/terzi	318.135,45
S	EA0080	E.1.B.2.2.A) Sopravvenienze attive v/terzi relative alla mobilita' extraregionale	
	EA0090	E.1.B.2.2.B) Sopravvenienze attive v/terzi relative al personale	36.158,28
	EA0090	E.1.B.2.2.B) Sopravvenienze attive v/terzi relative al personale	36.158,28

202

**MODELLO DI RILEVAZIONE DEL CONTO ECONOMICO
 AZIENDE UNITA' SANITARIE LOCALI - AZIENDE OSPEDALIERE
 IRCCS - AZIENDE OSPEDALIERE UNIVERSITARIE**

STRUTTURA RILEVATA		OGGETTO DELLA RILEVAZIONE	
REGIONE	<input type="text"/>	ANNO	2019
	AZIENDA/ISTITUTO <input type="text"/>	TRIMESTRE	1 <input type="checkbox"/> 2 <input type="checkbox"/> 3 <input type="checkbox"/> 4 <input checked="" type="checkbox"/>
		PREVENTIVO	<input type="checkbox"/> CONSUNTIVO <input checked="" type="checkbox"/>
APPROVAZIONE BILANCIO DA PARTE DEL COLLEGIO SINDACALE			
	SI <input type="checkbox"/>		NO <input checked="" type="checkbox"/>

Cons	Codice	VOCE MODELLO CE	Totale
	EA0100	E.1.B.2.2.C) Sopravvenienze attive v/terzi relative alle convenzioni con medici di base	1.359,00
	EA0100	E.1.B.2.2.C) Sopravvenienze attive v/terzi relative alle convenzioni con medici di base	1.359,00
	EA0110	E.1.B.2.2.D) Sopravvenienze attive v/terzi relative alle convenzioni per la specialistica	10.071,13
	EA0110	E.1.B.2.2.D) Sopravvenienze attive v/terzi relative alle convenzioni per la specialistica	10.071,13
	EA0120	E.1.B.2.2.E) Sopravvenienze attive v/terzi relative all'acquisto prestaz. Sanitarie da operatori accreditati	126.163,98
	EA0120	E.1.B.2.2.E) Sopravvenienze attive v/terzi relative all'acquisto prestaz. Sanitarie da operatori accreditati	126.163,98
	EA0130	E.1.B.2.2.F) Sopravvenienze attive v/terzi relative all'acquisto di beni e servizi	17.334,11
	EA0130	E.1.B.2.2.F) Sopravvenienze attive v/terzi relative all'acquisto di beni e servizi	17.334,11
	EA0140	E.1.B.2.2.G) Altre sopravvenienze attive v/terzi	127.048,95
	EA0140	E.1.B.2.2.G) Altre Sopravvenienze attive v/terzi	127.048,95
	EA0150	E.1.B.3) Insussistenze attive	62.647,98
R	EA0160	E.1.B.3.1) Insussistenze attive v/Aziende sanitarie pubbliche della Regione	
	EA0170	E.1.B.3.2) Insussistenze Attive v/terzi	62.647,98
S	EA0180	E.1.B.3.2.A) Insussistenze attive v/terzi relative alla mobilita' extraregionale	
	EA0190	E.1.B.3.2.B) Insussistenze attive v/terzi relative al personale	
	EA0200	E.1.B.3.2.C) Insussistenze attive v/terzi relative alle convenzioni con medici di base	
	EA0210	E.1.B.3.2.D) Insussistenze attive v/terzi relative alle convenzioni per la specialistica	
	EA0220	E.1.B.3.2.E) Insussistenze attive v/terzi relative all'acquisto prestaz. Sanitarie da operatori accreditati	0,16
	EA0220	E.1.B.3.2.E) Insussistenze attive v/terzi relative all'acquisto prestaz. Sanitarie da operatori accreditati	0,16
	EA0230	E.1.B.3.2.F) Insussistenze attive v/terzi relative all'acquisto di beni e servizi	61.734,95

203

**MODELLO DI RILEVAZIONE DEL CONTO ECONOMICO
 AZIENDE UNITA' SANITARIE LOCALI - AZIENDE OSPEDALIERE
 IRCCS - AZIENDE OSPEDALIERE UNIVERSITARIE**

STRUTTURA RILEVATA		OGGETTO DELLA RILEVAZIONE	
REGIONE	<input type="text"/>	AZIENDA/ISTITUTO	<input type="text"/>
		ANNO	<input type="text" value="2019"/>
		TRIMESTRE	1 <input type="checkbox"/> 2 <input type="checkbox"/> 3 <input type="checkbox"/> 4 <input checked="" type="checkbox"/>
		PREVENTIVO	<input type="checkbox"/> CONSUNTIVO <input checked="" type="checkbox"/>
APPROVAZIONE BILANCIO DA PARTE DEL COLLEGIO SINDACALE			
		SI	<input type="checkbox"/>
		NO	<input checked="" type="checkbox"/>

Cons	Codice	VOCE MODELLO CE	Totale
	EA0230	E.1.B.3.2.F) Insussistenze attive v/terzi relative all'acquisto di beni e servizi	61.734,95
	EA0240	E.1.B.3.2.G) Altre Insussistenze attive v/terzi	912,87
	EA0240	E.1.B.3.2.G) Altre Insussistenze attive v/terzi	912,87
	EA0250	E.1.B.4) Altri proventi straordinari	
	EA0260	E.2) Oneri straordinari	-9.126.422,06
	EA0270	E.2.A) Minusvalenze	
	EA0280	E.2.B) Altri oneri straordinari	-9.126.422,06
	EA0290	E.2.B.1) Oneri tributari da esercizi precedenti	
	EA0300	E.2.B.2) Oneri da cause civili	
	EA0310	E.2.B.3) Sopravvenienze passive	-9.105.685,56
R	EA0320	E.2.B.3.1) Sopravvenienze passive v/Aziende sanitarie pubbliche della Regione	
R	EA0330	E.2.B.3.1.A) Sopravvenienze passive v/Aziende sanitarie pubbliche relative alla mobilità intraregionale	
R	EA0340	E.2.B.3.1.B) Altre sopravvenienze passive v/Aziende sanitarie pubbliche della Regione	
	EA0350	E.2.B.3.2) Sopravvenienze passive v/terzi	-9.105.685,56
S	EA0360	E.2.B.3.2.A) Sopravvenienze passive v/terzi relative alla mobilita' extraregionale	
	EA0370	E.2.B.3.2.B) Sopravvenienze passive v/terzi relative al personale	-141.090,45
	EA0380	E.2.B.3.2.B.1) Soprav. passive v/terzi relative al personale - dirigenza medica	-67.917,03
	EA0380	E.2.B.3.2.B.1) Sopravvenienze passive v/terzi relative al personale - dirigenza medica e veterinaria - Varie	-67.917,03
	EA0390	E.2.B.3.2.B.2) Soprav. passive v/terzi relative al personale - dirigenza non medica	-3.830,00
	EA0390	E.2.B.3.2.B.2) Sopravvenienze passive v/terzi relative al personale - altra dirigenza non medica - Varie	-3.830,00

204

Direzione Generale della Programmazione sanitaria, dei livelli di assistenza e dei principi etici di sistema.
 Direzione Generale del Sistema Informativo.

**MODELLO DI RILEVAZIONE DEL CONTO ECONOMICO
 AZIENDE UNITA' SANITARIE LOCALI - AZIENDE OSPEDALIERE
 IRCCS - AZIENDE OSPEDALIERE UNIVERSITARIE**

STRUTTURA RILEVATA		OGGETTO DELLA RILEVAZIONE	
REGIONE	<input type="text"/>	ANNO	<input type="text" value="2019"/>
AZIENDA/ISTITUTO	<input type="text"/>	TRIMESTRE	1 <input type="checkbox"/> 2 <input type="checkbox"/> 3 <input type="checkbox"/> 4 <input checked="" type="checkbox"/>
		PREVENTIVO	<input type="checkbox"/> CONSUNTIVO <input checked="" type="checkbox"/>
APPROVAZIONE BILANCIO DA PARTE DEL COLLEGIO SINDACALE			
SI <input type="checkbox"/>		NO <input checked="" type="checkbox"/>	

Cons	Codice	VOCE MODELLO CE	Totale
	EA0400	E.2.B.3.2.B.3) Soprav. passive v/terzi relative al personale - comparto	-69.343,42
	EA0400	E.2.B.3.2.B.3) Sopravvenienze passive v/terzi relative al personale - comparto - Varie	-69.343,42
	EA0410	E.2.B.3.2.C) Sopravvenienze passive v/terzi relative alle convenzioni con medici di base	-32.316,63
	EA0410	E.2.B.3.2.C) Sopravvenienze passive v/terzi relative alle convenzioni con i MMG - Varie	-32.316,63
	EA0420	E.2.B.3.2.D) Sopravvenienze passive v/terzi relative alle convenzioni per la specialistica	-618.607,65
	EA0420	E.2.B.3.2.D) Sopravvenienze passive v/terzi relative alle convenzioni per la specialistica	-618.607,65
	EA0430	E.2.B.3.2.E) Sopravvenienze passive v/terzi relative all'acquisto prestaz. sanitarie da operatori accreditati	-5.295.692,60
	EA0430	E.2.B.3.2.E) Sopravvenienze passive v/terzi relative all'acquisto prestaz. Sanitarie da operatori accreditati	-5.295.692,60
	EA0440	E.2.B.3.2.F) Sopravvenienze passive v/terzi relative all'acquisto di beni e servizi	-461.298,34
	EA0440	E.2.B.3.2.F) Sopravvenienze passive v/terzi relative all'acquisto di beni e servizi	-461.298,34
	EA0450	E.2.B.3.2.G) Altre sopravvenienze passive v/terzi	-2.556.679,89
	EA0450	E.2.B.3.2.G) Altre sopravvenienze passive v/terzi	-2.556.679,89
	EA0460	E.2.B.4) Insussistenze passive	-20.736,50
R	EA0470	E.2.B.4.1) nsussistenze passive v/Aziende sanitarie pubbliche della Regione	
	EA0480	E.2.B.4.2) Insussistenze passive v/terzi	-20.736,50
S	EA0490	E.2.B.4.2.A) Insussistenze passive v/terzi relative alla mobilita' extraregionale	
	EA0500	E.2.B.4.2.B) Insussistenze passive v/terzi relative al personale	
	EA0510	E.2.B.4.2.C) Insussistenze passive v/terzi relative alle convenzioni con medici di base	
	EA0520	E.2.B.4.2.D) Insussistenze passive v/terzi relative alle convenzioni per la specialistica	-114,93
	EA0520	E.2.B.4.2.D) Insussistenze passive v/terzi relative alle convenzioni per la specialistica	-114,93

205

**MODELLO DI RILEVAZIONE DEL CONTO ECONOMICO
 AZIENDE UNITA' SANITARIE LOCALI - AZIENDE OSPEDALIERE
 IRCCS - AZIENDE OSPEDALIERE UNIVERSITARIE**

STRUTTURA RILEVATA		OGGETTO DELLA RILEVAZIONE	
REGIONE	<input type="text"/>	ANNO	<input type="text" value="2019"/>
	AZIENDA/ISTITUTO <input type="text"/>	TRIMESTRE	1 <input type="checkbox"/> 2 <input type="checkbox"/> 3 <input type="checkbox"/> 4 <input checked="" type="checkbox"/>
		PREVENTIVO	<input type="checkbox"/> CONSUNTIVO <input checked="" type="checkbox"/>
APPROVAZIONE BILANCIO DA PARTE DEL COLLEGIO SINDACALE			
	SI <input type="checkbox"/>		NO <input checked="" type="checkbox"/>

Cons	Codice	VOCE MODELLO CE	Totale
	EA0530	E.2.B.4.2.E) Insussistenze passive v/terzi relative all'acquisto prestaz. sanitarie da operatori accreditati	
	EA0540	E.2.B.4.2.F) Insussistenze passive v/terzi relative all'acquisto di beni e servizi	-16.852,19
	EA0540	E.2.B.4.2.F) Insussistenze passive v/terzi relative all'acquisto di beni e servizi	-16.852,19
	EA0550	E.2.B.4.2.G) Altre Insussistenze passive v/terzi	-3.769,38
	EA0550	E.2.B.4.2.G) Altre Insussistenze passive v/terzi	-3.769,38
	EA0560	E.2.B.5) Altri oneri straordinari	
	EZ9999	Totale Proventi e Oneri Straordinari (E)	-8.564.664,65
	XA0000	Risultato prima delle Imposte (A - B +/- C +/- D +/- E)	-28.447.062,52
	Y	Y) Imposte e tasse	-6.772.069,54
	YA0010	Y.1) IRAP	-6.772.069,54
	YA0020	Y.1.A) IRAP relativa a personale dipendente	-5.887.493,37
	YA0020	Y.1.A) IRAP relativa a personale dipendente	-5.887.493,37
	YA0030	Y.1.B) IRAP relativa a collaboratori e personale assimilato a lavoro dipendente	-758.096,17
	YA0030	Y.1.B) IRAP relativa a collaboratori e personale assimilato a lavoro dipendente	-758.096,17
	YA0040	Y.1.C) IRAP relativa ad attivita' di libera professione (intramoenia)	-126.480,00
	YA0040	Y.1.C) IRAP relativa ad attivita' di libera professione (intramoenia)	-126.480,00
	YA0050	Y.1.D) IRAP relativa ad attivita' commerciali	
	YA0060	Y.2) IRES	
	YA0070	Y.2.A) IRES su attivita' istituzionale	
	YA0080	Y.2.B) IRES su attivita' commerciale	

**MODELLO DI RILEVAZIONE DEL CONTO ECONOMICO
 AZIENDE UNITA' SANITARIE LOCALI - AZIENDE OSPEDALIERE
 IRCCS - AZIENDE OSPEDALIERE UNIVERSITARIE**

STRUTTURA RILEVATA		OGGETTO DELLA RILEVAZIONE	
REGIONE	<input type="text"/>	ANNO	<input type="text" value="2019"/>
	AZIENDA/ISTITUTO <input type="text"/>	TRIMESTRE 1	<input type="checkbox"/>
		2	<input type="checkbox"/>
		3	<input type="checkbox"/>
		4	<input checked="" type="checkbox"/>
		PREVENTIVO	<input type="checkbox"/>
		CONSUNTIVO	<input checked="" type="checkbox"/>
APPROVAZIONE BILANCIO DA PARTE DEL COLLEGIO SINDACALE			
	SI	<input type="checkbox"/>	NO <input checked="" type="checkbox"/>

Cons	Codice	VOCE MODELLO CE	Totale
	YA0090	Y.3) Accantonamento a F.do Imposte (Accertamenti, condoni, ecc.)	
	YZ9999	Imposte e Tasse	-6.772.069,54
	ZZ9999	RISULTATO DI ESERCIZIO	-35.219.132,06
	Z	Z) Conti di Epilogo	

201

MODELLO DI RILEVAZIONE DELLO STATO PATRIMONIALE

STRUTTURA RILEVATA	
REGIONE	1 8 0
AZIENDA / ISTITUTO	2 0 2

OGGETTO DELLA RILEVAZIONE	
ANNO	2 0 1 8
TRIMESTRE:	1 <input type="checkbox"/> 2 <input type="checkbox"/> 4 <input type="checkbox"/>
PREVENTIVO	<input type="checkbox"/> CONSUNTIVO <input checked="" type="checkbox"/>

APPROVAZIONE BILANCIO DA PARTE DEL COLLEGIO SINDACALE	
SI	<input type="checkbox"/>
NO	<input type="checkbox"/>

ATTIVITA'

(migliaia di euro)

Cons.	CODICE	DESCRIZIONE	IMPORTO
	AAZ999	A) IMMOBILIZZAZIONI	37.977.589,96
	AAA000	A.I) IMMOBILIZZAZIONI IMMATERIALI	186.762,97
	AAA010	A.I.1) Costi di impianto e di ampliamento	186.762,97
	AAA020	A.I.1.a) Costi di impianto e di ampliamento	1.367.262,13
	AAA030	A.I.1.b) F.do Amm.to costi di impianto e di ampliamento	1.180.499,16
	AAA040	A.I.2) Costi di ricerca e sviluppo	-
	AAA050	A.I.2.a) Costi di ricerca e sviluppo	
	AAA060	A.I.2.b) F.do Amm.to costi di ricerca e sviluppo	
	AAA070	A.I.3) Diritti di brevetto e diritti di utilizzazione delle opere d'ingegno	-
	AAA080	A.I.3.a) Diritti di brevetto e diritti di utilizzazione delle opere d'ingegno - derivanti	
	AAA090	A.I.3.b) F.do Amm.to diritti di brevetto e diritti di utilizzazione delle opere	
	AAA100	A.I.3.c) Diritti di brevetto e diritti di utilizzazione delle opere d'ingegno - altri	
	AAA110	A.I.3.d) F.do Amm.to diritti di brevetto e diritti di utilizzazione delle opere	
	AAA120	A.I.4) Immobilizzazioni immateriali in corso e acconti	
	AAA130	A.I.5) Altre immobilizzazioni immateriali	-
	AAA140	A.I.5.a) Concessioni, licenze, marchi e diritti simili	
	AAA150	A.I.5.b) F.do Amm.to concessioni, licenze, marchi e diritti simili	
	AAA160	A.I.5.c) Migliorie su beni di terzi	
	AAA170	A.I.5.d) F.do Amm.to migliorie su beni di terzi	
	AAA180	A.I.5.e) Pubblicità	
	AAA190	A.I.5.f) F.do Amm.to pubblicità	
	AAA200	A.I.5.g) Altre immobilizzazioni immateriali	
	AAA210	A.I.5.h) F.do Amm.to altre immobilizzazioni immateriali	
	AAA220	A.I.6) Fondo Svalutazione immobilizzazioni immateriali	-
	AAA230	A.I.6.a) F.do Svalut. Costi di impianto e di ampliamento	
	AAA240	A.I.6.b) F.do Svalut. Costi di ricerca e sviluppo	
	AAA250	A.I.6.c) F.do Svalut. Diritti di brevetto e diritti di utilizzazione delle opere d'ingegno	
	AAA260	A.I.6.d) F.do Svalut. Altre immobilizzazioni immateriali	
	AAA270	A.II) IMMOBILIZZAZIONI MATERIALI	37.790.775,34
	AAA280	A.II.1) Terreni	1.956.500,00
	AAA290	A.II.1.a) Terreni disponibili	1.956.500,00
	AAA300	A.II.1.b) Terreni indisponibili	
	AAA310	A.II.2) Fabbricati	17.253.077,59
	AAA320	A.II.2.a) Fabbricati non strumentali (disponibili)	-
	AAA330	A.II.2.a.1) Fabbricati non strumentali (disponibili)	
	AAA340	A.II.2.a.2) F.do Amm.to Fabbricati non strumentali (disponibili)	
	AAA350	A.II.2.b) Fabbricati strumentali (indisponibili)	17.253.077,59
	AAA360	A.II.2.b.1) Fabbricati strumentali (indisponibili)	33.528.548,75
	AAA370	A.II.2.b.2) F.do Amm.to Fabbricati strumentali (indisponibili)	16.275.471,16
	AAA380	A.II.3) Impianti e macchinari	431.089,00
	AAA390	A.II.3.a) Impianti e macchinari	3.275.753,66

	AAA400	A.II.3.b) F.do Amm.to Impianti e macchinari	2.844.664,66
	AAA410	A.II.4) Attrezzature sanitarie e scientifiche	6.117.581,61
	AAA420	A.II.4.a) Attrezzature sanitarie e scientifiche	42.514.737,80
	AAA430	A.II.4.b) F.do Amm.to Attrezzature sanitarie e scientifiche	36.397.156,19
	AAA440	A.II.5) Mobili e arredi	304.343,75
	AAA450	A.II.5.a) Mobili e arredi	2.678.037,72
	AAA460	A.II.5.b) F.do Amm.to Mobili e arredi	2.373.693,97
	AAA470	A.II.6) Automezzi	286.124,14
	AAA480	A.II.6.a) Automezzi	2.074.486,15
	AAA490	A.II.6.b) F.do Amm.to Automezzi	1.788.362,01
	AAA500	A.II.7) Oggetti d'arte	
	AAA510	A.II.8) Altre immobilizzazioni materiali	11.442.059,25
	AAA520	A.II.8.a) Altre immobilizzazioni materiali	18.508.245,81
	AAA530	A.II.8.b) F.do Amm.to Altre immobilizzazioni materiali	7.066.186,56
	AAA540	A.II.9) Immobilizzazioni materiali in corso e acconti	
	AAA550	A.II.10) Fondo Svalutazione immobilizzazioni materiali	-
	AAA560	A.II.10.a) F.do Svalut. Terreni	
	AAA570	A.II.10.b) F.do Svalut. Fabbriicati	
	AAA580	A.II.10.c) F.do Svalut. Impianti e macchinari	
	AAA590	A.II.10.d) F.do Svalut. Attrezzature sanitarie e scientifiche	
	AAA600	A.II.10.e) F.do Svalut. Mobili e arredi	
	AAA610	A.II.10.f) F.do Svalut. Automezzi	
	AAA620	A.II.10.g) F.do Svalut. Oggetti d'arte	
	AAA630	A.II.10.h) F.do Svalut. Altre immobilizzazioni materiali	
	AAA640	A.III) IMMOBILIZZAZIONI FINANZIARIE	51,65
	AAA650	A.III.1) Crediti finanziari	-
	AAA660	A.III.1.a) Crediti finanziari v/Stato	
	AAA670	A.III.1.b) Crediti finanziari v/Regione	
	AAA680	A.III.1.c) Crediti finanziari v/partecipate	
	AAA690	A.III.1.d) Crediti finanziari v/altri	
	AAA700	A.III.2) Titoli	51,65
	AAA710	A.III.2.a) Partecipazioni	
	AAA720	A.III.2.b) Altri titoli	51,65
	AAA730	A.III.2.b.1) Titoli di Stato	
	AAA740	A.III.2.b.2) Altre Obbligazioni	
	AAA750	A.III.2.b.3) Titoli azionari quotati in Borsa	
	AAA760	A.III.2.b.4) Titoli diversi	51,65
	ABZ999	B) ATTIVO CIRCOLANTE	112.012.348,34
	ABA000	B.I) RIMANENZE	9.513.499,34
	ABA010	B.I.1) Rimanenze beni sanitari	9.189.675,70
	ABA020	B.I.1.a) Prodotti farmaceutici ed emoderivati	4.321.483,00
	ABA030	B.I.1.b) Sangue ed emocomponenti	
	ABA040	B.I.1.c) Dispositivi medici	3.514.028,48
	ABA050	B.I.1.d) Prodotti dietetici	113.051,21
	ABA060	B.I.1.e) Materiali per la profilassi (vaccini)	98.745,41
	ABA070	B.I.1.f) Prodotti chimici	994.698,39
	ABA080	B.I.1.g) Materiali e prodotti per uso veterinario	
	ABA090	B.I.1.h) Altri beni e prodotti sanitari	147.669,21
	ABA100	B.I.1.i) Acconti per acquisto di beni e prodotti sanitari	
	ABA110	B.I.2) Rimanenze beni non sanitari	323.823,64
	ABA120	B.I.2.a) Prodotti alimentari	1.391,09
	ABA130	B.I.2.b) Materiali di guardaroba, di pulizia, e di convivenza in genere	111.656,45
	ABA140	B.I.2.c) Combustibili, carburanti e lubrificanti	
	ABA150	B.I.2.d) Supporti informatici e cancelleria	163.099,30
	ABA160	B.I.2.e) Materiale per la manutenzione	47.676,80
	ABA170	B.I.2.f) Altri beni e prodotti non sanitari	
	ABA180	B.I.2.g) Acconti per acquisto di beni e prodotti non sanitari	
	ABA190	B.II) CREDITI	92.645.168,29
	ABA200	B.II.1) Crediti v/Stato	944.081,09
SS	ABA210	B.II.1.a) Crediti v/Stato per spesa corrente - Integrazione a norma del D.L.vo	
SS	ABA220	B.II.1.b) Crediti v/Stato per spesa corrente - FSN	573.090,23
S	ABA230	B.II.1.c) Crediti v/Stato per mobilità attiva extraregionale	
	ABA240	B.II.1.d) Crediti v/Stato per mobilità attiva internazionale	
SS	ABA250	B.II.1.e) Crediti v/Stato per acconto quota fabbisogno sanitario regionale standard	
SS	ABA260	B.II.1.f) Crediti v/Stato per finanziamento sanitario aggiuntivo corrente	
SS	ABA270	B.II.1.g) Crediti v/Stato per spesa corrente - altro	
SS	ABA280	B.II.1.h) Crediti v/Stato per finanziamenti per investimenti	285.913,15
	ABA290	B.II.1.i) Crediti v/Stato per ricerca	
SS	ABA300	B.II.1.i.1) Crediti v/Stato per ricerca corrente - Ministero della Salute	
SS	ABA310	B.II.1.i.2) Crediti v/Stato per ricerca finalizzata - Ministero della Salute	
SS	ABA320	B.II.1.i.3) Crediti v/Stato per ricerca - altre Amministrazioni centrali	
SS	ABA330	B.II.1.i.4) Crediti v/Stato per ricerca - finanziamenti per investimenti	
	ABA340	B.II.1.i) Crediti v/prefetture	85.077,71

	ABA350	B.II.2) Crediti v/Regione o Provincia Autonoma	69.645.448,51
	ABA360	B.II.2.a) Crediti v/Regione o Provincia Autonoma per spesa corrente	59.888.070,63
RR	ABA370	B.II.2.a.1) Crediti v/Regione o Provincia Autonoma per spesa corrente - IRAP	
RR	ABA380	B.II.2.a.2) Crediti v/Regione o Provincia Autonoma per spesa corrente -	
RR	ABA390	B.II.2.a.3) Crediti v/Regione o Provincia Autonoma per quota FSR	59.888.070,63
R	ABA400	B.II.2.a.4) Crediti v/Regione o Provincia Autonoma per mobilità attiva	
S	ABA410	B.II.2.a.5) Crediti v/Regione o Provincia Autonoma per mobilità attiva	
RR	ABA420	B.II.2.a.6) Crediti v/Regione o Provincia Autonoma per acconto quota FSR	
RR	ABA430	B.II.2.a.7) Crediti v/Regione o Provincia Autonoma per finanziamento sanitario	
RR	ABA440	B.II.2.a.8) Crediti v/Regione o Provincia Autonoma per finanziamento sanitario	
RR	ABA450	B.II.2.a.9) Crediti v/Regione o Provincia Autonoma per spesa corrente - altro	
RR	ABA460	B.II.2.a.10) Crediti v/Regione o Provincia Autonoma per ricerca	
	ABA470	B.II.2.b) Crediti v/Regione o Provincia Autonoma per versamenti a patrimonio	9.757.377,88
RR	ABA480	B.II.2.b.1) Crediti v/Regione o Provincia Autonoma per finanziamenti per	5.500.000,00
RR	ABA490	B.II.2.b.2) Crediti v/Regione o Provincia Autonoma per incremento fondo	
RR	ABA500	B.II.2.b.3) Crediti v/Regione o Provincia Autonoma per ripiano perdite	4.257.377,88
RR	ABA510	B.II.2.b.4) Crediti v/Regione per copertura debiti al 31/12/2005	
RR	ABA520	B.II.2.b.5) Crediti v/Regione o Provincia Autonoma per ricostituzione risorse da	
	ABA530	B.II.3) Crediti v/Comuni	29.000,60
	ABA540	B.II.4) Crediti v/Aziende sanitarie pubbliche	9.086.785,96
	ABA550	B.II.4.a) Crediti v/Aziende sanitarie pubbliche della Regione	9.086.630,90
R	ABA560	B.II.4.a.1) Crediti v/Aziende sanitarie pubbliche della Regione - per mobilità in	
RR	ABA570	B.II.4.a.2) Crediti v/Aziende sanitarie pubbliche della Regione - per mobilità	
RR	ABA580	B.II.4.a.3) Crediti v/Aziende sanitarie pubbliche della Regione - per altre	9.086.630,90
RR	ABA590	B.II.4.b) Acconto quota FSR da distribuire	
S	ABA600	B.II.4.c) Crediti v/Aziende sanitarie pubbliche Extraregione	155,06
	ABA610	B.II.5) Crediti v/società partecipate e/o enti dipendenti della Regione	-
	ABA620	B.II.5.a) Crediti v/enti regionali	
	ABA630	B.II.5.b) Crediti v/sperimentazioni gestionali	
	ABA640	B.II.5.c) Crediti v/altre partecipate	
	ABA650	B.II.6) Crediti v/Erario	1.112.541,00
	ABA660	B.II.7) Crediti v/altri	11.827.311,13
	ABA670	B.II.7.a) Crediti v/clienti privati	7.248.249,48
	ABA680	B.II.7.b) Crediti v/gestioni liquidatorie	
	ABA690	B.II.7.c) Crediti v/altri soggetti pubblici	755.245,22
	ABA700	B.II.7.d) Crediti v/altri soggetti pubblici per ricerca	
	ABA710	B.II.7.e) Altri crediti diversi	3.823.816,43
	ABA720	B.III) ATTIVITA' FINANZIARIE CHE NON COSTITUISCONO IMMOBILIZZAZIONI	-
	ABA730	B.III.1) Partecipazioni che non costituiscono immobilizzazioni	-
	ABA740	B.III.2) Altri titoli che non costituiscono immobilizzazioni	-
	ABA750	B.IV) DISPONIBILITA' LIQUIDE	9.853.680,71
	ABA760	B.IV.1) Cassa	16.311,68
	ABA770	B.IV.2) Istituto Tesoriere	7.601.714,31
	ABA780	B.IV.3) Tesoreria Unica	
	ABA790	B.IV.4) Conto corrente postale	2.235.654,72
	ACZ999	C) RATEI E RISCONTI ATTIVI	429.496,67
	ACA000	C.I) RATEI ATTIVI	1.554,96
	ACA010	C.I.1) Ratei attivi	1.554,96
R	ACA020	C.I.2) Ratei attivi v/Aziende sanitarie pubbliche della Regione	
	ACA030	C.II) RISCONTI ATTIVI	427.941,71
	ACA040	C.II.1) Risconti attivi	427.941,71
R	ACA050	C.II.2) Risconti attivi v/Aziende sanitarie pubbliche della Regione	
	ADZ999	D) CONTI D'ORDINE	11.606,83
	ADA000	D.I) CANONI DI LEASING ANCORA DA PAGARE	
	ADA010	D.II) DEPOSITI CAUZIONALI	11.606,83
	ADA020	D.III) BENI IN COMODATO	
	ADA030	D.IV) ALTRI CONTI D'ORDINE	

MODELLO DI RILEVAZIONE DELLO STATO PATRIMONIALE

STRUTTURA RILEVATA	
REGIONE	1 8 0
AZIENDA / ISTITUTO	2 0 2

OGGETTO DELLA RILEVAZIONE	
ANNO	2 0 1 8
TRIMESTRE:	1 <input type="checkbox"/> 3 <input type="checkbox"/> 4 <input type="checkbox"/>
PREVENTIVO	<input type="checkbox"/>
CONSUNTIVO	<input checked="" type="checkbox"/>

APPROVAZIONE BILANCIO DA PARTE DEL COLLEGIO SINDACALE	
SI	<input type="checkbox"/>
NO	<input type="checkbox"/>

PASSIVITA'

(migliaia di euro)

Cons	CODICE	DESCRIZIONE	IMPORTO
	PAZ999	A) PATRIMONIO NETTO	- 69.973.346,73
	PAA000	A.I) FONDO DI DOTAZIONE	12.224.432,14
	PAA010	A.II) FINANZIAMENTI PER INVESTIMENTI	18.299.903,71
	PAA020	A.II.1) Finanziamenti per beni di prima dotazione	
	PAA030	A.II.2) Finanziamenti da Stato per investimenti	3.593.241,25
	PAA040	A.II.2.a) Finanziamenti da Stato per investimenti - ex art. 20 legge 67/88	-
	PAA050	A.II.2.b) Finanziamenti da Stato per investimenti - ricerca	
	PAA060	A.II.2.c) Finanziamenti da Stato per investimenti - altro	3.593.241,25
	PAA070	A.II.3) Finanziamenti da Regione per investimenti	13.562.733,11
	PAA080	A.II.4) Finanziamenti da altri soggetti pubblici per investimenti	
	PAA090	A.II.5) Finanziamenti per investimenti da rettifica contributi in conto esercizio	1.143.929,35
	PAA100	A.III) RISERVE DA DONAZIONI E LASCITI VINCOLATI AD INVESTIMENTI	-
	PAA110	A.IV) ALTRE RISERVE	-
	PAA120	A.IV.1) Riserve da rivalutazioni	
	PAA130	A.IV.2) Riserve da plusvalenze da reinvestire	
	PAA140	A.IV.3) Contributi da reinvestire	
	PAA150	A.IV.4) Riserve da utili di esercizio destinati ad investimenti	
	PAA160	A.IV.5) Riserve diverse	
	PAA170	A.V) CONTRIBUTI PER RIPIANO PERDITE	3.009.134,88
	PAA180	A.V.1) Contributi per copertura debiti al 31/12/2008	-
	PAA190	A.V.2) Contributi per ricostituzione risorse da investimenti esercizi precedenti	-
	PAA200	A.V.3) Altro	3.009.134,88
	PAA210	A.VI) UTILI (PERDITE) PORTATI A NUOVO	- 73.316.893,25
	PAA220	A.VII) UTILE (PERDITA) D'ESERCIZIO	- 30.189.924,21
	PBZ999	B) FONDI PER RISCHI E ONERI	4.710.555,58
	PBA000	B.I) FONDI PER IMPOSTE, ANCHE DIFFERITE	
	PBA010	B.II) FONDI PER RISCHI	2.107.066,04
	PBA020	B.II.1) Fondo rischi per cause civili ed oneri processuali	1.517.291,78
	PBA030	B.II.2) Fondo rischi per contenzioso personale dipendente	225.322,80
	PBA040	B.II.3) Fondo rischi connessi all'acquisto di prestazioni sanitarie da privato	
	PBA050	B.II.4) Fondo rischi per copertura diretta dei rischi (autoassicurazione)	
	PBA060	B.II.5) Altri fondi rischi	364.451,46
	PBA070	B.III) FONDI DA DISTRIBUIRE	-
	PBA080	B.III.1) FSR indistinto da distribuire	
	PBA090	B.III.2) FSR vincolato da distribuire	
	PBA100	B.III.3) Fondo per ripiano disavanzi pregressi	
	PBA110	B.III.4) Fondo finanziamento sanitario aggiuntivo corrente LEA	
	PBA120	B.III.5) Fondo finanziamento sanitario aggiuntivo corrente extra LEA	
	PBA130	B.III.6) Fondo finanziamento per ricerca	
	PBA140	B.III.7) Fondo finanziamento per investimenti	
	PBA150	B.IV) QUOTE INUTILIZZATE CONTRIBUTI	-
	PBA160	B.IV.1) Quote inutilizzate contributi da Regione o Prov. Aut. per quota F.S. vincolato	
	PBA170	B.IV.2) Quote inutilizzate contributi vincolati da soggetti pubblici (extra fondo)	
	PBA180	B.IV.3) Quote inutilizzate contributi per ricerca	
	PBA190	B.IV.4) Quote inutilizzate contributi vincolati da privati	
	PBA200	B.V) ALTRI FONDI PER ONERI E SPESE	2.603.489,54
	PBA210	B.V.1) Fondi integrativi pensione	
	PBA220	B.V.2) Fondi rinnovi contrattuali	2.603.489,54
	PBA230	B.V.2.a) Fondo rinnovi contrattuali personale dipendente	2.320.226,10
	PBA240	B.V.2.b) Fondo rinnovi convenzioni MMG/PLS/MCA	155.263,44
	PBA250	B.V.2.c) Fondo rinnovi convenzioni medici Sumai	128.000,00

	PBA260	B.V.3) Altri fondi per oneri e spese	-
	PCZ999	C) TRATTAMENTO FINE RAPPORTO	1.418.848,22
	PCA000	C.I) FONDO PER PREMI OPEROSITA' MEDICI SUMAI	1.418.848,22
	PCA010	C.II) FONDO PER TRATTAMENTO DI FINE RAPPORTO DIPENDENTI	
	PDZ999	D) DEBITI	214.263.048,71
	PDA000	D.I) DEBITI PER MUTUI PASSIVI	
	PDA010	D.II) DEBITI V/STATO	-
S	PDA020	D.II.1) Debiti v/Stato per mobilità passiva extraregionale	
	PDA030	D.II.2) Debiti v/Stato per mobilità passiva internazionale	
SS	PDA040	D.II.3) Acconto quota FSR v/Stato	
SS	PDA050	D.II.4) Debiti v/Stato per restituzione finanziamenti - per ricerca	
SS	PDA060	D.II.5) Altri debiti v/Stato	
	PDA070	D.III) DEBITI V/REGIONE O PROVINCIA AUTONOMA	1.176.134,23
RR	PDA080	D.III.1) Debiti v/Regione o Provincia Autonoma per finanziamenti	1.176.134,23
R	PDA090	D.III.2) Debiti v/Regione o Provincia Autonoma per mobilità passiva intraregionale	
S	PDA100	D.III.3) Debiti v/Regione o Provincia Autonoma per mobilità passiva extraregionale	
RR	PDA110	D.III.4) Acconto quota FSR da Regione o Provincia Autonoma	
	PDA120	D.III.5) Altri debiti v/Regione o Provincia Autonoma	
	PDA130	D.IV) DEBITI V/COMUNI	368,00
	PDA140	D.V) DEBITI V/AZIENDE SANITARIE PUBBLICHE	1.776.071,81
	PDA150	D.V.1) Debiti v/Aziende sanitarie pubbliche della Regione	1.776.071,81
RR	PDA160	D.V.1.a) Debiti v/Aziende sanitarie pubbliche della Regione - per quota FSR	
RR	PDA170	D.V.1.b) Debiti v/Aziende sanitarie pubbliche della Regione - per finanziamento sanitario	
RR	PDA180	D.V.1.c) Debiti v/Aziende sanitarie pubbliche della Regione - per finanziamento sanitario	
R	PDA190	D.V.1.d) Debiti v/Aziende sanitarie pubbliche della Regione - per mobilità in compensazione	
RR	PDA200	D.V.1.e) Debiti v/Aziende sanitarie pubbliche della Regione - per mobilità non in compensazione	56.318,10
RR	PDA210	D.V.1.f) Debiti v/Aziende sanitarie pubbliche della Regione - per altre prestazioni	1.719.753,71
SS	PDA220	D.V.2) Debiti v/Aziende sanitarie pubbliche Extraregione	
R	PDA230	D.V.3) Debiti v/Aziende sanitarie pubbliche della Regione per versamenti c/patrimonio netto	
	PDA240	D.VI) DEBITI V/ SOCIETA' PARTECIPATE E/O ENTI DIPENDENTI DELLA REGIONE	-
	PDA250	D.VI.1) Debiti v/enti regionali	
	PDA260	D.VI.2) Debiti v/sperimentazioni gestionali	
	PDA270	D.VI.3) Debiti v/altre partecipate	
	PDA280	D.VII) DEBITI V/FORNITORI	136.655.357,32
	PDA290	D.VII.1) Debiti verso erogatori (privati accreditati e convenzionati) di prestazioni sanitarie	24.553.317,92
	PDA300	D.VII.2) Debiti verso altri fornitori	112.102.039,40
	PDA310	D.VIII) DEBITI V/ISTITUTO TESORIERE	35.099.411,01
	PDA320	D.IX) DEBITI TRIBUTARI	22.105.045,06
	PDA330	D.X) DEBITI V/ISTITUTI PREVIDENZIALI, ASSISTENZIALI E SICUREZZA SOCIALE	3.901.277,31
	PDA340	D.XI) DEBITI V/ALTRI	13.549.383,97
	PDA350	D.XI.1) Debiti v/altri finanziatori	
	PDA360	D.XI.2) Debiti v/dipendenti	9.752.229,16
	PDA370	D.XI.3) Debiti v/gestioni liquidatorie	
	PDA380	D.XI.4) Altri debiti diversi	3.797.154,81
	PEZ999	E) RATEI E RISCONTI PASSIVI	329,19
	PEA000	E.I) RATEI PASSIVI	-
	PEA010	E.I.1) Ratei passivi	-
R	PEA020	E.I.2) Ratei passivi v/Aziende sanitarie pubbliche della Regione	
	PEA030	E.II) RISCONTI PASSIVI	329,19
	PEA040	E.II.1) Risconti passivi	329,19
R	PEA050	E.II.2) Risconti passivi v/Aziende sanitarie pubbliche della Regione	
	PfZ999	F) CONTI D'ORDINE	11.606,83
	PFA000	F.I) CANONI DI LEASING ANCORA DA PAGARE	
	PFA010	F.II) DEPOSITI CAUZIONALI	11.606,83
	PFA020	F.III) BENI IN COMODATO	
	PFA030	F.IV) ALTRI CONTI D'ORDINE	

MINISTERO DELLA SALUTE

Direzione Generale della Programmazione Sanitaria
 Direzione Generale del Sistema Informativo e Statistico Sanitario

MODELLO DI RILEVAZIONE DEL CONTO ECONOMICO

STRUTTURA RILEVATA		PERIODO DI RILEVAZIONE	
REGIONE 180 AZIENDA / ISTITUTO 2 0 2		ANNO	2 0 1 9
		TRIMESTRE:	1 <input type="checkbox"/> 2 <input type="checkbox"/> 3 <input type="checkbox"/>
		PREVENTIVO	<input checked="" type="checkbox"/>

APPROVAZIONE BILANCIO DA PARTE DEL COLLEGIO SINDACALE	
SI	<input type="checkbox"/>
NO	<input type="checkbox"/>

(migliaia di euro)

Con	CODICE	VOCE MODELLO CE	IMPORTO
		A) Valore della produzione	
	AA0010	A.1) Contributi in c/esercizio	332.020.000,00
	AA0020	A.1.A) Contributi da Regione o Prov. Aut. per quota F.S. regionale	332.020.000,00
	AA0030	A.1.A.1) da Regione o Prov. Aut. per quota F.S. regionale indistinto	324.392.000,00
	AA0040	A.1.A.2) da Regione o Prov. Aut. per quota F.S. regionale vincolato	7.628.000,00
	AA0050	A.1.B) Contributi c/esercizio (extra fondo)	-
	AA0060	A.1.B.1) da Regione o Prov. Aut. (extra fondo)	-
	AA0070	A.1.B.1.1) Contributi da Regione o Prov. Aut. (extra fondo) vincolati	-
	AA0080	A.1.B.1.2) Contributi da Regione o Prov. Aut. (extra fondo) - Risorse aggiuntive da	-
	AA0090	A.1.B.1.3) Contributi da Regione o Prov. Aut. (extra fondo) - Risorse aggiuntive da	-
	AA0100	A.1.B.1.4) Contributi da Regione o Prov. Aut. (extra fondo) - Altro	-
	AA0110	A.1.B.2) Contributi da Aziende sanitarie pubbliche della Regione o Prov. Aut. (extra	-
R	AA0120	A.1.B.2.1) Contributi da Aziende sanitarie pubbliche della Regione o Prov. Aut. (extra	-
R	AA0130	A.1.B.2.2) Contributi da Aziende sanitarie pubbliche della Regione o Prov. Aut. (extra	-
	AA0140	A.1.B.3) Contributi da altri soggetti pubblici (extra fondo)	-
	AA0150	A.1.B.3.1) Contributi da altri soggetti pubblici (extra fondo) vincolati	-
	AA0160	A.1.B.3.2) Contributi da altri soggetti pubblici (extra fondo) L. 210/92	-
	AA0170	A.1.B.3.3) Contributi da altri soggetti pubblici (extra fondo) altro	-
	AA0180	A.1.C) Contributi c/esercizio per ricerca	-
	AA0190	A.1.C.1) Contributi da Ministero della Salute per ricerca corrente	-
	AA0200	A.1.C.2) Contributi da Ministero della Salute per ricerca finalizzata	-
	AA0210	A.1.C.3) Contributi da Regione ed altri soggetti pubblici per ricerca	-
	AA0220	A.1.C.4) Contributi da privati per ricerca	-
	AA0230	A.1.D) Contributi c/esercizio da privati	-
	AA0240	A.2) Rettifica contributi c/esercizio per destinazione ad investimenti	- 1.400.000,00
	AA0250	A.2.A) Rettifica contributi in c/esercizio per destinazione ad investimenti -	- 1.400.000,00
	AA0260	A.2.B) Rettifica contributi in c/esercizio per destinazione ad investimenti -	-
	AA0270	A.3) Utilizzo fondi per quote inutilizzate contributi vincolati di esercizi	-
	AA0280	A.3.A) Utilizzo fondi per quote inutilizzate contributi di esercizi precedenti da	-
	AA0290	A.3.B) Utilizzo fondi per quote inutilizzate contributi di esercizi precedenti da	-
	AA0300	A.3.C) Utilizzo fondi per quote inutilizzate contributi di esercizi precedenti	-
	AA0310	A.3.D) Utilizzo fondi per quote inutilizzate contributi vincolati di esercizi	-
	AA0320	A.4) Ricavi per prestazioni sanitarie e sociosanitarie a rilevanza sanitaria	4.253.000,00
	AA0330	A.4.A) Ricavi per prestazioni sanitarie e sociosanitarie a rilevanza sanitaria	3.012.000,00
R	AA0340	A.4.A.1) Ricavi per prestaz. sanitarie e sociosanitarie a rilevanza sanitaria erogate ad	339.000,00
R	AA0350	A.4.A.1.1) Prestazioni di ricovero	-
R	AA0360	A.4.A.1.2) Prestazioni di specialistica ambulatoriale	-
R	AA0370	A.4.A.1.3) Prestazioni di psichiatria residenziale e semiresidenziale	-
R	AA0380	A.4.A.1.4) Prestazioni di File F	-
R	AA0390	A.4.A.1.5) Prestazioni servizi MMG, PLS, Contin. assistenziale	-

Con	CODICE	VOCE MODELLO CE	IMPORTO
R	AA0400	A.4.A.1.6) Prestazioni servizi farmaceutica convenzionata	339.000,00
R	AA0410	A.4.A.1.7) Prestazioni termali	
R	AA0420	A.4.A.1.8) Prestazioni trasporto ambulanze ed elisoccorso	
R	AA0430	A.4.A.1.9) Altre prestazioni sanitarie e socio-sanitarie a rilevanza sanitaria	
	AA0440	A.4.A.2) Ricavi per prestaz. sanitarie e sociosanitarie a rilevanza sanitaria erogate ad	
	AA0450	A.4.A.3) Ricavi per prestaz. sanitarie e sociosanitarie a rilevanza sanitaria erogate a	2.673.000,00
S	AA0460	A.4.A.3.1) Prestazioni di ricovero	1.349.000,00
S	AA0470	A.4.A.3.2) Prestazioni ambulatoriali	163.000,00
SS	AA0480	A.4.A.3.3) Prestazioni di psichiatria non soggetta a compensazione (resid. e semiresid.)	-
S	AA0490	A.4.A.3.4) Prestazioni di File F	198.000,00
S	AA0500	A.4.A.3.5) Prestazioni servizi MMG, PLS, Contin. assistenziale Extraregione	119.000,00
S	AA0510	A.4.A.3.6) Prestazioni servizi farmaceutica convenzionata Extraregione	206.000,00
S	AA0520	A.4.A.3.7) Prestazioni termali Extraregione	81.000,00
S	AA0530	A.4.A.3.8) Prestazioni trasporto ambulanze ed elisoccorso Extraregione	
S	AA0540	A.4.A.3.9) Altre prestazioni sanitarie e sociosanitarie a rilevanza sanitaria Extraregione	-
S	AA0550	A.4.A.3.10) Ricavi per cessione di emocomponenti e cellule staminali Extraregione	
S	AA0560	A.4.A.3.11) Ricavi per differenziale tariffe TUC	
SS	AA0570	A.4.A.3.12) Altre prestazioni sanitarie e sociosanitarie a rilevanza sanitaria non soggette	-
SS	AA0580	A.4.A.3.12.A) Prestazioni di assistenza riabilitativa non soggette a compensazione	
SS	AA0590	A.4.A.3.12.B) Altre prestazioni sanitarie e socio-sanitarie a rilevanza sanitaria non	-
	AA0600	A.4.A.3.13) Altre prestazioni sanitarie a rilevanza sanitaria - Mobilità attiva	557.000,00
S	AA0610	A.4.B) Ricavi per prestazioni sanitarie e sociosanitarie a rilevanza sanitaria	-
S	AA0620	A.4.B.1) Prestazioni di ricovero da priv. Extraregione in compensazione (mobilità attiva)	
S	AA0630	A.4.B.2) Prestazioni ambulatoriali da priv. Extraregione in compensazione (mobilità	
S	AA0640	A.4.B.3) Prestazioni di File F da priv. Extraregione in compensazione (mobilità attiva)	
S	AA0650	A.4.B.4) Altre prestazioni sanitarie e sociosanitarie a rilevanza sanitaria erogate da	
	AA0660	A.4.C) Ricavi per prestazioni sanitarie e sociosanitarie a rilevanza sanitaria	455.000,00
	AA0670	A.4.D) Ricavi per prestazioni sanitarie erogate in regime di intramoenia	786.000,00
	AA0680	A.4.D.1) Ricavi per prestazioni sanitarie intramoenia - Area ospedaliera	-
	AA0690	A.4.D.2) Ricavi per prestazioni sanitarie intramoenia - Area specialistica	780.000,00
	AA0700	A.4.D.3) Ricavi per prestazioni sanitarie intramoenia - Area sanità pubblica	-
	AA0710	A.4.D.4) Ricavi per prestazioni sanitarie intramoenia - Consulenze (ex art. 55 c.1 lett.	6.000,00
R	AA0720	A.4.D.5) Ricavi per prestazioni sanitarie intramoenia - Consulenze (ex art. 55 c.1 lett.	
	AA0730	A.4.D.6) Ricavi per prestazioni sanitarie intramoenia - Altro	-
R	AA0740	A.4.D.7) Ricavi per prestazioni sanitarie intramoenia - Altro (Aziende sanitarie pubbliche	
	AA0750	A.5) Concorsi, recuperi e rimborsi	334.000,00
	AA0760	A.5.A) Rimborsi assicurativi	6.000,00
	AA0770	A.5.B) Concorsi, recuperi e rimborsi da Regione	-
	AA0780	A.5.B.1) Rimborso degli oneri stipendiali del personale dell'azienda in posizione di	
	AA0790	A.5.B.2) Altri concorsi, recuperi e rimborsi da parte della Regione	
R	AA0800	A.5.C) Concorsi, recuperi e rimborsi da Aziende sanitarie pubbliche della	-
R	AA0810	A.5.C.1) Rimborso degli oneri stipendiali del personale dipendente dell'azienda in	
R	AA0820	A.5.C.2) Rimborsi per acquisto beni da parte di Aziende sanitarie pubbliche della	
R	AA0830	A.5.C.3) Altri concorsi, recuperi e rimborsi da parte di Aziende sanitarie pubbliche della	-
	AA0840	A.5.D) Concorsi, recuperi e rimborsi da altri soggetti pubblici	300.000,00
	AA0850	A.5.D.1) Rimborso degli oneri stipendiali del personale dipendente dell'azienda in	-
	AA0860	A.5.D.2) Rimborsi per acquisto beni da parte di altri soggetti pubblici	
	AA0870	A.5.D.3) Altri concorsi, recuperi e rimborsi da parte di altri soggetti pubblici	300.000,00
	AA0880	A.5.E) Concorsi, recuperi e rimborsi da privati	28.000,00
	AA0890	A.5.E.1) Rimborso da aziende farmaceutiche per Pay back	-
	AA0900	A.5.E.1.1) Pay-back per il superamento del tetto della spesa farmaceutica territoriale	-
	AA0910	A.5.E.1.2) Pay-back per superamento del tetto della spesa farmaceutica ospedaliera	
	AA0920	A.5.E.1.3) Ulteriore Pay-back	-
	AA0930	A.5.E.2) Altri concorsi, recuperi e rimborsi da privati	28.000,00
	AA0940	A.6) Compartecipazione alla spesa per prestazioni sanitarie (Ticket)	2.001.000,00
	AA0950	A.6.A) Compartecipazione alla spesa per prestazioni sanitarie - Ticket sulle	2.000.000,00
	AA0960	A.6.B) Compartecipazione alla spesa per prestazioni sanitarie - Ticket sul	1.000,00
	AA0970	A.6.C) Compartecipazione alla spesa per prestazioni sanitarie (Ticket) - Altro	
	AA0980	A.7) Quota contributi c/capitale imputata all'esercizio	434.014,60
	AA0990	A.7.A) Quota imputata all'esercizio dei finanziamenti per investimenti dallo	
	AA1000	A.7.B) Quota imputata all'esercizio dei finanziamenti per investimenti da	434.014,60
	AA1010	A.7.C) Quota imputata all'esercizio dei finanziamenti per beni di prima	
	AA1020	A.7.D) Quota imputata all'esercizio dei contributi in c/ esercizio FSR destinati	
	AA1030	A.7.E) Quota imputata all'esercizio degli altri contributi in c/ esercizio	
	AA1040	A.7.F) Quota imputata all'esercizio di altre poste del patrimonio netto	
	AA1050	A.8) Incrementi delle immobilizzazioni per lavori interni	
	AA1060	A.9) Altri ricavi e proventi	64.000,00
	AA1070	A.9.A) Ricavi per prestazioni non sanitarie	35.000,00
	AA1080	A.9.B) Fitti attivi ed altri proventi da attività immobiliari	17.000,00
	AA1090	A.9.C) Altri proventi diversi	12.000,00
	AZ9999	Totale valore della produzione (A)	337.706.014,60

Con	CODICE	VOCE MODELLO CE	IMPORTO
		B) Costi della produzione	
	BA0010	B.1) Acquisti di beni	37.779.000,00
	BA0020	B.1.A) Acquisti di beni sanitari	36.739.000,00
	BA0030	B.1.A.1) Prodotti farmaceutici ed emoderivati	18.500.000,00
	BA0040	B.1.A.1.1) Medicinali con AIC, ad eccezione di vaccini ed emoderivati di produzione	18.400.000,00
	BA0050	B.1.A.1.2) Medicinali senza AIC	100.000,00
	BA0060	B.1.A.1.3) Emoderivati di produzione regionale	
	BA0070	B.1.A.2) Sanque ed emocomponenti	200.000,00
R	BA0080	B.1.A.2.1) da pubblico (Aziende sanitarie pubbliche della Regione) – Mobilità	
S	BA0090	B.1.A.2.2) da pubblico (Aziende sanitarie pubbliche extra Regione) – Mobilità	
	BA0100	B.1.A.2.3) da altri soggetti	200.000,00
	BA0210	B.1.A.3) Dispositivi medici	8.125.000,00
	BA0220	B.1.A.3.1) Dispositivi medici	6.875.000,00
	BA0230	B.1.A.3.2) Dispositivi medici impiantabili attivi	660.780,00
	BA0240	B.1.A.3.3) Dispositivi medico diagnostici in vitro (IVD)	589.220,00
	BA0250	B.1.A.4) Prodotti dietetici	200.000,00
	BA0260	B.1.A.5) Materiali per la profilassi (vaccini)	1.200.000,00
	BA0270	B.1.A.6) Prodotti chimici	3.000.000,00
	BA0280	B.1.A.7) Materiali e prodotti per uso veterinario	11.000,00
	BA0290	B.1.A.8) Altri beni e prodotti sanitari	3.000,00
R	BA0300	B.1.A.9) Beni e prodotti sanitari da Aziende sanitarie pubbliche della Regione	5.500.000,00
	BA0310	B.1.B) Acquisti di beni non sanitari	1.040.000,00
	BA0320	B.1.B.1) Prodotti alimentari	20.000,00
	BA0330	B.1.B.2) Materiali di guardaroba, di pulizia e di convivenza in genere	330.000,00
	BA0340	B.1.B.3) Combustibili, carburanti e lubrificanti	200.000,00
	BA0350	B.1.B.4) Supporti informatici e cancelleria	350.000,00
	BA0360	B.1.B.5) Materiale per la manutenzione	140.000,00
	BA0370	B.1.B.6) Altri beni e prodotti non sanitari	-
R	BA0380	B.1.B.7) Beni e prodotti non sanitari da Aziende sanitarie pubbliche della Regione	-
	BA0390	B.2) Acquisti di servizi	199.579.449,74
	BA0400	B.2.A) Acquisti servizi sanitari	185.555.740,85
	BA0410	B.2.A.1) Acquisti servizi sanitari per medicina di base	20.905.000,00
	BA0420	B.2.A.1.1) - da convenzione	20.700.000,00
	BA0430	B.2.A.1.1.A) Costi per assistenza MMG	11.000.000,00
	BA0440	B.2.A.1.1.B) Costi per assistenza PLS	3.300.000,00
	BA0450	B.2.A.1.1.C) Costi per assistenza Continuità assistenziale	5.200.000,00
	BA0460	B.2.A.1.1.D) Altro (medicina dei servizi, psicologi, medici 118, ecc)	1.200.000,00
R	BA0470	B.2.A.1.2) - da pubblico (Aziende sanitarie pubbliche della Regione) - Mobilità	
S	BA0480	B.2.A.1.3) - da pubblico (Aziende sanitarie pubbliche Extraregione) - Mobilità	205.000,00
	BA0490	B.2.A.2) Acquisti servizi sanitari per farmaceutica	25.077.000,00
	BA0500	B.2.A.2.1) - da convenzione	24.253.000,00
R	BA0510	B.2.A.2.2) - da pubblico (Aziende sanitarie pubbliche della Regione)- Mobilità	275.000,00
S	BA0520	B.2.A.2.3) - da pubblico (Extraregione)	549.000,00
	BA0530	B.2.A.3) Acquisti servizi sanitari per assistenza specialistica ambulatoriale	21.289.248,39
R	BA0540	B.2.A.3.1) - da pubblico (Aziende sanitarie pubbliche della Regione)	4.146.000,00
	BA0550	B.2.A.3.2) - da pubblico (altri soggetti pubbl. della Regione)	
S	BA0560	B.2.A.3.3) - da pubblico (Extraregione)	4.046.000,00
	BA0570	B.2.A.3.4) - da privato - Medici SUMAI	4.368.258,39
	BA0580	B.2.A.3.5) - da privato	8.728.990,00
	BA0590	B.2.A.3.5.A) Servizi sanitari per assistenza specialistica da IRCCS privati e Policlinici	
	BA0600	B.2.A.3.5.B) Servizi sanitari per assistenza specialistica da Ospedali Classificati privati	
	BA0610	B.2.A.3.5.C) Servizi sanitari per assistenza specialistica da Case di Cura private	
	BA0620	B.2.A.3.5.D) Servizi sanitari per assistenza specialistica da altri privati	8.728.990,00
	BA0630	B.2.A.3.6) - da privato per cittadini non residenti - Extraregione (mobilità attiva in	
	BA0640	B.2.A.4) Acquisti servizi sanitari per assistenza riabilitativa	10.249.803,27
R	BA0650	B.2.A.4.1) - da pubblico (Aziende sanitarie pubbliche della Regione)	
	BA0660	B.2.A.4.2) - da pubblico (altri soggetti pubbl. della Regione)	
SS	BA0670	B.2.A.4.3) - da pubblico (Extraregione) non soggetti a compensazione	443.175,27
	BA0680	B.2.A.4.4) - da privato (Intraregionale)	9.806.628,00
	BA0690	B.2.A.4.5) - da privato (extraregionale)	
	BA0700	B.2.A.5) Acquisti servizi sanitari per assistenza integrativa	4.628.981,09
R	BA0710	B.2.A.5.1) - da pubblico (Aziende sanitarie pubbliche della Regione)	
	BA0720	B.2.A.5.2) - da pubblico (altri soggetti pubbl. della Regione)	
S	BA0730	B.2.A.5.3) - da pubblico (Extraregione)	-
	BA0740	B.2.A.5.4) - da privato	4.628.981,09
	BA0750	B.2.A.6) Acquisti servizi sanitari per assistenza protesica	3.253.872,55
R	BA0760	B.2.A.6.1) - da pubblico (Aziende sanitarie pubbliche della Regione)	-
	BA0770	B.2.A.6.2) - da pubblico (altri soggetti pubbl. della Regione)	
S	BA0780	B.2.A.6.3) - da pubblico (Extraregione)	
	BA0790	B.2.A.6.4) - da privato	3.253.872,55
	BA0800	B.2.A.7) Acquisti servizi sanitari per assistenza ospedaliera	73.453.892,94

Con	CODICE	VOCE MODELLO CE	IMPORTO
R	BA0810	B.2.A.7.1) - da pubblico (Aziende sanitarie pubbliche della Regione)	15.401.000,00
	BA0820	B.2.A.7.2) - da pubblico (altri soggetti pubbl. della Regione)	
S	BA0830	B.2.A.7.3) - da pubblico (Extraregione)	23.351.000,00
	BA0840	B.2.A.7.4) - da privato	34.701.892,94
	BA0850	B.2.A.7.4.A) Servizi sanitari per assistenza ospedaliera da IRCCS privati e Policlinici	
	BA0860	B.2.A.7.4.B) Servizi sanitari per assistenza ospedaliera da Ospedali Classificati privati	
	BA0870	B.2.A.7.4.C) Servizi sanitari per assistenza ospedaliera da Case di Cura private	34.701.892,94
	BA0880	B.2.A.7.4.D) Servizi sanitari per assistenza ospedaliera da altri privati	
	BA0890	B.2.A.7.5) - da privato per cittadini non residenti - Extraregione (mobilità attiva in	
	BA0900	B.2.A.8) Acquisto prestazioni di psichiatria residenziale e semiresidenziale	3.719.057,00
R	BA0910	B.2.A.8.1) - da pubblico (Aziende sanitarie pubbliche della Regione)	
	BA0920	B.2.A.8.2) - da pubblico (altri soggetti pubbl. della Regione)	
SS	BA0930	B.2.A.8.3) - da pubblico (Extraregione) - non soggette a compensazione	
	BA0940	B.2.A.8.4) - da privato (intraregionale)	3.719.057,00
	BA0950	B.2.A.8.5) - da privato (extraregionale)	
	BA0960	B.2.A.9) Acquisto prestazioni di distribuzione farmaci File F	5.139.456,09
R	BA0970	B.2.A.9.1) - da pubblico (Aziende sanitarie pubbliche della Regione) - Mobilità	2.054.000,00
	BA0980	B.2.A.9.2) - da pubblico (altri soggetti pubbl. della Regione)	-
S	BA0990	B.2.A.9.3) - da pubblico (Extraregione)	2.481.000,00
	BA1000	B.2.A.9.4) - da privato (intraregionale)	604.456,09
	BA1010	B.2.A.9.5) - da privato (extraregionale)	
	BA1020	B.2.A.9.6) - da privato per cittadini non residenti - Extraregione (mobilità attiva in	
	BA1030	B.2.A.10) Acquisto prestazioni termali in convenzione	49.000,00
R	BA1040	B.2.A.10.1) - da pubblico (Aziende sanitarie pubbliche della Regione) - Mobilità	
	BA1050	B.2.A.10.2) - da pubblico (altri soggetti pubbl. della Regione)	
S	BA1060	B.2.A.10.3) - da pubblico (Extraregione)	49.000,00
	BA1070	B.2.A.10.4) - da privato	
	BA1080	B.2.A.10.5) - da privato per cittadini non residenti - Extraregione (mobilità attiva in	
	BA1090	B.2.A.11) Acquisto prestazioni di trasporto sanitario	341.000,00
R	BA1100	B.2.A.11.1) - da pubblico (Aziende sanitarie pubbliche della Regione) - Mobilità	
	BA1110	B.2.A.11.2) - da pubblico (altri soggetti pubbl. della Regione)	
S	BA1120	B.2.A.11.3) - da pubblico (Extraregione)	141.000,00
	BA1130	B.2.A.11.4) - da privato	200.000,00
	BA1140	B.2.A.12) Acquisto prestazioni Socio-Sanitarie a rilevanza sanitaria	15.256.751,43
R	BA1150	B.2.A.12.1) - da pubblico (Aziende sanitarie pubbliche della Regione) - Mobilità	
	BA1160	B.2.A.12.2) - da pubblico (altri soggetti pubblici della Regione)	99.846,95
SS	BA1170	B.2.A.12.3) - da pubblico (Extraregione) non soggette a compensazione	295.004,48
	BA1180	B.2.A.12.4) - da privato (intraregionale)	14.861.900,00
	BA1190	B.2.A.12.5) - da privato (extraregionale)	-
	BA1200	B.2.A.13) Compartecipazione al personale per att. libero-prof. (intramoenia)	619.921,13
	BA1210	B.2.A.13.1) Compartecipazione al personale per att. libero professionale intramoenia -	-
	BA1220	B.2.A.13.2) Compartecipazione al personale per att. libero professionale intramoenia -	570.001,88
	BA1230	B.2.A.13.3) Compartecipazione al personale per att. libero professionale intramoenia -	-
	BA1240	B.2.A.13.4) Compartecipazione al personale per att. libero professionale intramoenia -	49.919,25
R	BA1250	B.2.A.13.5) Compartecipazione al personale per att. libero professionale intramoenia -	-
	BA1260	B.2.A.13.6) Compartecipazione al personale per att. libero professionale intramoenia -	-
R	BA1270	B.2.A.13.7) Compartecipazione al personale per att. libero professionale intramoenia -	-
	BA1280	B.2.A.14) Rimborsi, assegni e contributi sanitari	385.458,76
	BA1290	B.2.A.14.1) Contributi ad associazioni di volontariato	-
	BA1300	B.2.A.14.2) Rimborsi per cure all'estero	83.445,60
	BA1310	B.2.A.14.3) Contributi a società partecipate e/o enti dipendenti della Regione	
	BA1320	B.2.A.14.4) Contributo Legge 210/92	
	BA1330	B.2.A.14.5) Altri rimborsi, assegni e contributi	302.013,16
R	BA1340	B.2.A.14.6) Rimborsi, assegni e contributi v/Aziende sanitarie pubbliche della Regione	
	BA1350	B.2.A.15) Consulenze, Collaborazioni, Interinale e altre prestazioni di lavoro	167.432,34
R	BA1360	B.2.A.15.1) Consulenze sanitarie e sociosan. da Aziende sanitarie pubbliche della	
	BA1370	B.2.A.15.2) Consulenze sanitarie e sociosanit. da terzi - Altri soggetti pubblici	
	BA1380	B.2.A.15.3) Consulenze, Collaborazioni, Interinale e altre prestazioni di lavoro sanitarie	167.432,34
	BA1390	B.2.A.15.3.A) Consulenze sanitarie da privato - articolo 55, comma 2, CCNL 8 giugno	
	BA1400	B.2.A.15.3.B) Altre consulenze sanitarie e sociosanitarie da privato	40.525,36
	BA1410	B.2.A.15.3.C) Collaborazioni coordinate e continuative sanitarie e socios. da privato	-
	BA1420	B.2.A.15.3.D) Indennità a personale universitario - area sanitaria	
	BA1430	B.2.A.15.3.E) Lavoro interinale - area sanitaria	-
	BA1440	B.2.A.15.3.F) Altre collaborazioni e prestazioni di lavoro - area sanitaria	126.906,98
	BA1450	B.2.A.15.4) Rimborso oneri stipendiali del personale sanitario in comando	-
R	BA1460	B.2.A.15.4.A) Rimborso oneri stipendiali personale sanitario in comando da Aziende	
	BA1470	B.2.A.15.4.B) Rimborso oneri stipendiali personale sanitario in comando da Regioni,	
SS	BA1480	B.2.A.15.4.C) Rimborso oneri stipendiali personale sanitario in comando da aziende di	
	BA1490	B.2.A.16) Altri servizi sanitari e sociosanitari a rilevanza sanitaria	1.019.865,86
R	BA1500	B.2.A.16.1) Altri servizi sanitari e sociosanitari a rilevanza sanitaria da pubblico -	74.148,53
	BA1510	B.2.A.16.2) Altri servizi sanitari e sociosanitari a rilevanza sanitaria da pubblico - Altri	-

Con	CODICE	VOCE MODELLO CE	IMPORTO
	BA1520	B.2.A.16.3) Altri servizi sanitari e sociosanitari a rilevanza sanitaria da pubblico	717,33
	BA1530	B.2.A.16.4) Altri servizi sanitari da privato	110.000,00
	BA1540	B.2.A.16.5) Costi per servizi sanitari - Mobilità internazionale passiva	835.000,00
S	BA1550	B.2.A.17) Costi per differenziale tariffe TUC	
	BA1560	B.2.B) Acquisti di servizi non sanitari	14.023.708,89
	BA1570	B.2.B.1) Servizi non sanitari	13.863.163,00
	BA1580	B.2.B.1.1) Lavanderia	589.758,73
	BA1590	B.2.B.1.2) Pulizia	2.893.336,20
	BA1600	B.2.B.1.3) Mensa	1.569.406,57
	BA1610	B.2.B.1.4) Riscaldamento	258.960,29
	BA1620	B.2.B.1.5) Servizi di assistenza informatica	304.370,59
	BA1630	B.2.B.1.6) Servizi trasporti (non sanitari)	80.257,59
	BA1640	B.2.B.1.7) Smaltimento rifiuti	210.411,11
	BA1650	B.2.B.1.8) Utenze telefoniche	117.482,99
	BA1660	B.2.B.1.9) Utenze elettricità	1.076.567,89
	BA1670	B.2.B.1.10) Altre utenze	-
	BA1680	B.2.B.1.11) Premi di assicurazione	4.262.611,04
	BA1690	B.2.B.1.11.A) Premi di assicurazione - R.C. Professionale	3.949.998,55
	BA1700	B.2.B.1.11.B) Premi di assicurazione - Altri premi assicurativi	312.612,49
	BA1710	B.2.B.1.12) Altri servizi non sanitari	2.500.000,00
R	BA1720	B.2.B.1.12.A) Altri servizi non sanitari da pubblico (Aziende sanitarie pubbliche della	-
	BA1730	B.2.B.1.12.B) Altri servizi non sanitari da altri soggetti pubblici	-
	BA1740	B.2.B.1.12.C) Altri servizi non sanitari da privato	2.500.000,00
	BA1750	B.2.B.2) Consulenze, Collaborazioni, Interinale e altre prestazioni di lavoro	83.106,63
R	BA1760	B.2.B.2.1) Consulenze non sanitarie da Aziende sanitarie pubbliche della Regione	-
	BA1770	B.2.B.2.2) Consulenze non sanitarie da Terzi - Altri soggetti pubblici	-
	BA1780	B.2.B.2.3) Consulenze, Collaborazioni, Interinale e altre prestazioni di lavoro non	83.106,63
	BA1790	B.2.B.2.3.A) Consulenze non sanitarie da privato	27.106,63
	BA1800	B.2.B.2.3.B) Collaborazioni coordinate e continuative non sanitarie da privato	-
	BA1810	B.2.B.2.3.C) Indennità a personale universitario - area non sanitaria	-
	BA1820	B.2.B.2.3.D) Lavoro interinale - area non sanitaria	-
	BA1830	B.2.B.2.3.E) Altre collaborazioni e prestazioni di lavoro - area non sanitaria	56.000,00
	BA1840	B.2.B.2.4) Rimborsio oneri stipendiali del personale non sanitario in comando	-
R	BA1850	B.2.B.2.4.A) Rimborsio oneri stipendiali personale non sanitario in comando da Aziende	-
	BA1860	B.2.B.2.4.B) Rimborsio oneri stipendiali personale non sanitario in comando da Regione,	-
SS	BA1870	B.2.B.2.4.C) Rimborsio oneri stipendiali personale non sanitario in comando da aziende di	-
	BA1880	B.2.B.3) Formazione (esternalizzata e non)	77.439,26
	BA1890	B.2.B.3.1) Formazione (esternalizzata e non) da pubblico	69.043,01
	BA1900	B.2.B.3.2) Formazione (esternalizzata e non) da privato	8.396,25
	BA1910	B.3) Manutenzione e riparazione (ordinaria esternalizzata)	1.045.349,50
	BA1920	B.3.A) Manutenzione e riparazione ai fabbricati e loro pertinenze	50.284,76
	BA1930	B.3.B) Manutenzione e riparazione agli impianti e macchinari	17.523,17
	BA1940	B.3.C) Manutenzione e riparazione alle attrezzature sanitarie e scientifiche	500.000,00
	BA1950	B.3.D) Manutenzione e riparazione ai mobili e arredi	
	BA1960	B.3.E) Manutenzione e riparazione agli automezzi	44.975,20
	BA1970	B.3.F) Altre manutenzioni e riparazioni	432.566,37
R	BA1980	B.3.G) Manutenzioni e riparazioni da Aziende sanitarie pubbliche della	
	BA1990	B.4) Godimento di beni di terzi	827.000,00
	BA2000	B.4.A) Fitti passivi	792.000,00
	BA2010	B.4.B) Canoni di noleggio	35.000,00
	BA2020	B.4.B.1) Canoni di noleggio - area sanitaria	35.000,00
	BA2030	B.4.B.2) Canoni di noleggio - area non sanitaria	-
	BA2040	B.4.C) Canoni di leasing	-
	BA2050	B.4.C.1) Canoni di leasing - area sanitaria	-
	BA2060	B.4.C.2) Canoni di leasing - area non sanitaria	-
R	BA2070	B.4.D) Locazioni e noleggi da Aziende sanitarie pubbliche della Regione	
	BA2080	Totale Costo del personale	86.184.044,05
	BA2090	B.5) Personale del ruolo sanitario	69.932.463,84
	BA2100	B.5.A) Costo del personale dirigente ruolo sanitario	42.053.316,54
	BA2110	B.5.A.1) Costo del personale dirigente medico	38.655.868,12
	BA2120	B.5.A.1.1) Costo del personale dirigente medico - tempo indeterminato	34.589.736,34
	BA2130	B.5.A.1.2) Costo del personale dirigente medico - tempo determinato	4.066.131,78
	BA2140	B.5.A.1.3) Costo del personale dirigente medico - altro	-
	BA2150	B.5.A.2) Costo del personale dirigente non medico	3.397.448,42
	BA2160	B.5.A.2.1) Costo del personale dirigente non medico - tempo indeterminato	3.347.448,42
	BA2170	B.5.A.2.2) Costo del personale dirigente non medico - tempo determinato	50.000,00
	BA2180	B.5.A.2.3) Costo del personale dirigente non medico - altro	-
	BA2190	B.5.B) Costo del personale comparto ruolo sanitario	27.879.147,30
	BA2200	B.5.B.1) Costo del personale comparto ruolo sanitario - tempo indeterminato	26.575.158,61
	BA2210	B.5.B.2) Costo del personale comparto ruolo sanitario - tempo determinato	1.303.988,69
	BA2220	B.5.B.3) Costo del personale comparto ruolo sanitario - altro	-

Con	CODICE	VOCE MODELLO CE	IMPORTO
	BA2230	B.6) Personale del ruolo professionale	695.122,20
	BA2240	B.6.A) Costo del personale dirigente ruolo professionale	646.402,41
	BA2250	B.6.A.1) Costo del personale dirigente ruolo professionale - tempo indeterminato	646.402,41
	BA2260	B.6.A.2) Costo del personale dirigente ruolo professionale - tempo determinato	
	BA2270	B.6.A.3) Costo del personale dirigente ruolo professionale - altro	
	BA2280	B.6.B) Costo del personale comparto ruolo professionale	48.719,79
	BA2290	B.6.B.1) Costo del personale comparto ruolo professionale - tempo indeterminato	48.719,79
	BA2300	B.6.B.2) Costo del personale comparto ruolo professionale - tempo determinato	-
	BA2310	B.6.B.3) Costo del personale comparto ruolo professionale - altro	
	BA2320	B.7) Personale del ruolo tecnico	7.524.971,28
	BA2330	B.7.A) Costo del personale dirigente ruolo tecnico	299.976,95
	BA2340	B.7.A.1) Costo del personale dirigente ruolo tecnico - tempo indeterminato	299.976,95
	BA2350	B.7.A.2) Costo del personale dirigente ruolo tecnico - tempo determinato	
	BA2360	B.7.A.3) Costo del personale dirigente ruolo tecnico - altro	
	BA2370	B.7.B) Costo del personale comparto ruolo tecnico	7.224.994,33
	BA2380	B.7.B.1) Costo del personale comparto ruolo tecnico - tempo indeterminato	7.224.994,33
	BA2390	B.7.B.2) Costo del personale comparto ruolo tecnico - tempo determinato	
	BA2400	B.7.B.3) Costo del personale comparto ruolo tecnico - altro	
	BA2410	B.8) Personale del ruolo amministrativo	8.031.486,73
	BA2420	B.8.A) Costo del personale dirigente ruolo amministrativo	890.679,80
	BA2430	B.8.A.1) Costo del personale dirigente ruolo amministrativo - tempo indeterminato	890.679,80
	BA2440	B.8.A.2) Costo del personale dirigente ruolo amministrativo - tempo determinato	
	BA2450	B.8.A.3) Costo del personale dirigente ruolo amministrativo - altro	
	BA2460	B.8.B) Costo del personale comparto ruolo amministrativo	7.140.806,93
	BA2470	B.8.B.1) Costo del personale comparto ruolo amministrativo - tempo indeterminato	7.103.509,08
	BA2480	B.8.B.2) Costo del personale comparto ruolo amministrativo - tempo determinato	37.297,85
	BA2490	B.8.B.3) Costo del personale comparto ruolo amministrativo - altro	
	BA2500	B.9) Oneri diversi di gestione	1.029.720,00
	BA2510	B.9.A) Imposte e tasse (escluso IRAP e IRES)	376.123,22
	BA2520	B.9.B) Perdite su crediti	-
	BA2530	B.9.C) Altri oneri diversi di gestione	653.596,78
	BA2540	B.9.C.1) Indennità, rimborso spese e oneri sociali per gli Organi Direttivi e Collegio	403.596,78
	BA2550	B.9.C.2) Altri oneri diversi di gestione	250.000,00
	BA2560	Totale Ammortamenti	1.992.000,00
	BA2570	B.10) Ammortamenti delle immobilizzazioni immateriali	150.000,00
	BA2580	B.11) Ammortamenti delle immobilizzazioni materiali	1.842.000,00
	BA2590	B.12) Ammortamento dei fabbricati	642.000,00
	BA2600	B.12.A) Ammortamenti fabbricati non strumentali (disponibili)	-
	BA2610	B.12.B) Ammortamenti fabbricati strumentali (indisponibili)	642.000,00
	BA2620	B.13) Ammortamenti delle altre immobilizzazioni materiali	1.200.000,00
	BA2630	B.14) Svalutazione delle immobilizzazioni e dei crediti	-
	BA2640	B.14.A) Svalutazione delle immobilizzazioni immateriali e materiali	-
	BA2650	B.14.B) Svalutazione dei crediti	-
	BA2660	B.15) Variazione delle rimanenze	- 396.797,28
	BA2670	B.15.A) Variazione rimanenze sanitarie	- 346.797,28
	BA2680	B.15.B) Variazione rimanenze non sanitarie	- 50.000,00
	BA2690	B.16) Accantonamenti dell'esercizio	3.099.333,32
	BA2700	B.16.A) Accantonamenti per rischi	200.000,00
	BA2710	B.16.A.1) Accantonamenti per cause civili ed oneri processuali	-
	BA2720	B.16.A.2) Accantonamenti per contenzioso personale dipendente	-
	BA2730	B.16.A.3) Accantonamenti per rischi connessi all'acquisto di prestazioni sanitarie da	
	BA2740	B.16.A.4) Accantonamenti per copertura diretta dei rischi (autoassicurazione)	200.000,00
	BA2750	B.16.A.5) Altri accantonamenti per rischi	-
	BA2760	B.16.B) Accantonamenti per premio di operosità (SUMAI)	250.000,00
	BA2770	B.16.C) Accantonamenti per quote inutilizzate di contributi vincolati	-
	BA2780	B.16.C.1) Accantonamenti per quote inutilizzate contributi da Regione e Prov. Aut. per	-
	BA2790	B.16.C.2) Accantonamenti per quote inutilizzate contributi da soggetti pubblici (extra	
	BA2800	B.16.C.3) Accantonamenti per quote inutilizzate contributi da soggetti pubblici per	
	BA2810	B.16.C.4) Accantonamenti per quote inutilizzate contributi vincolati da privati	
	BA2820	B.16.D) Altri accantonamenti	2.649.333,32
	BA2830	B.16.D.1) Accantonamenti per interessi di mora	-
	BA2840	B.16.D.2) Acc. Rinnovi convenzioni MMG/PLS/MCA	907.000,00
	BA2850	B.16.D.3) Acc. Rinnovi convenzioni Medici Sumai	183.000,00
	BA2860	B.16.D.4) Acc. Rinnovi contratt.: dirigenza medica	1.361.333,32
	BA2870	B.16.D.5) Acc. Rinnovi contratt.: dirigenza non medica	198.000,00
	BA2880	B.16.D.6) Acc. Rinnovi contratt.: comparto	-
	BA2890	B.16.D.7) Altri accantonamenti	-
	BZ9999	Totale costi della produzione (B)	331.139.099,34
		C) Proventi e oneri finanziari	
	CA0010	C.1) Interessi attivi	-
	CA0020	C.1.A) Interessi attivi su c/tesoreria unica	-

Con	CODICE	VOCE MODELLO CE	IMPORTO
	CA0030	C.1.B) Interessi attivi su c/c postali e bancari	-
	CA0040	C.1.C) Altri interessi attivi	-
	CA0050	C.2) Altri proventi	-
	CA0060	C.2.A) Proventi da partecipazioni	-
	CA0070	C.2.B) Proventi finanziari da crediti iscritti nelle immobilizzazioni	-
	CA0080	C.2.C) Proventi finanziari da titoli iscritti nelle immobilizzazioni	-
	CA0090	C.2.D) Altri proventi finanziari diversi dai precedenti	-
	CA0100	C.2.E) Utili su cambi	-
	CA0110	C.3) Interessi passivi	1.700.000,00
	CA0120	C.3.A) Interessi passivi su anticipazioni di cassa	800.000,00
	CA0130	C.3.B) Interessi passivi su mutui	-
	CA0140	C.3.C) Altri interessi passivi	900.000,00
	CA0150	C.4) Altri oneri	300.000,00
	CA0160	C.4.A) Altri oneri finanziari	300.000,00
	CA0170	C.4.B) Perdite su cambi	-
	CZ9999	Totale proventi e oneri finanziari (C)	- 2.000.000,00
		D) Rettifiche di valore di attività finanziarie	
	DA0010	D.1) Rivalutazioni	-
	DA0020	D.2) Svalutazioni	-
	DZ9999	Totale rettifiche di valore di attività finanziarie (D)	-
		E) Proventi e oneri straordinari	
	EA0010	E.1) Proventi straordinari	1.769.000,00
	EA0020	E.1.A) Plusvalenze	-
	EA0030	E.1.B) Altri proventi straordinari	1.769.000,00
	EA0040	E.1.B.1) Proventi da donazioni e liberalità diverse	-
	EA0050	E.1.B.2) Sopravvenienze attive	1.738.000,00
R	EA0060	E.1.B.2.1) Sopravvenienze attive v/Aziende sanitarie pubbliche della Regione	700.000,00
	EA0070	E.1.B.2.2) Sopravvenienze attive v/terzi	1.038.000,00
S	EA0080	E.1.B.2.2.A) Sopravvenienze attive v/terzi relative alla mobilità extraregionale	-
	EA0090	E.1.B.2.2.B) Sopravvenienze attive v/terzi relative al personale	20.000,00
	EA0100	E.1.B.2.2.C) Sopravvenienze attive v/terzi relative alle convenzioni con medici di base	-
	EA0110	E.1.B.2.2.D) Sopravvenienze attive v/terzi relative alle convenzioni per la specialistica	-
	EA0120	E.1.B.2.2.E) Sopravvenienze attive v/terzi relative all'acquisto prestaz. sanitarie da	-
	EA0130	E.1.B.2.2.F) Sopravvenienze attive v/terzi relative all'acquisto di beni e servizi	18.000,00
	EA0140	E.1.B.2.2.G) Altre sopravvenienze attive v/terzi	1.000.000,00
	EA0150	E.1.B.3) Insussistenze attive	31.000,00
R	EA0160	E.1.B.3.1) Insussistenze attive v/Aziende sanitarie pubbliche della Regione	-
	EA0170	E.1.B.3.2) Insussistenze attive v/terzi	31.000,00
S	EA0180	E.1.B.3.2.A) Insussistenze attive v/terzi relative alla mobilità extraregionale	-
	EA0190	E.1.B.3.2.B) Insussistenze attive v/terzi relative al personale	-
	EA0200	E.1.B.3.2.C) Insussistenze attive v/terzi relative alle convenzioni con medici di base	-
	EA0210	E.1.B.3.2.D) Insussistenze attive v/terzi relative alle convenzioni per la specialistica	-
	EA0220	E.1.B.3.2.E) Insussistenze attive v/terzi relative all'acquisto prestaz. sanitarie da	-
	EA0230	E.1.B.3.2.F) Insussistenze attive v/terzi relative all'acquisto di beni e servizi	6.000,00
	EA0240	E.1.B.3.2.G) Altre insussistenze attive v/terzi	25.000,00
	EA0250	E.1.B.4) Altri proventi straordinari	-
	EA0260	E.2) Oneri straordinari	251.000,00
	EA0270	E.2.A) Minusvalenze	-
	EA0280	E.2.B) Altri oneri straordinari	251.000,00
	EA0290	E.2.B.1) Oneri tributari da esercizi precedenti	-
	EA0300	E.2.B.2) Oneri da cause civili ed oneri processuali	-
	EA0310	E.2.B.3) Sopravvenienze passive	251.000,00
R	EA0320	E.2.B.3.1) Sopravvenienze passive v/Aziende sanitarie pubbliche della Regione	-
R	EA0330	E.2.B.3.1.A) Sopravvenienze passive v/Aziende sanitarie pubbliche relative alla mobilità	-
R	EA0340	E.2.B.3.1.B) Altre sopravvenienze passive v/Aziende sanitarie pubbliche della Regione	-
	EA0350	E.2.B.3.2) Sopravvenienze passive v/terzi	251.000,00
S	EA0360	E.2.B.3.2.A) Sopravvenienze passive v/terzi relative alla mobilità extraregionale	-
	EA0370	E.2.B.3.2.B) Sopravvenienze passive v/terzi relative al personale	101.000,00
	EA0380	E.2.B.3.2.B.1) Soprav. passive v/terzi relative al personale - dirigenza medica	90.000,00
	EA0390	E.2.B.3.2.B.2) Soprav. passive v/terzi relative al personale - dirigenza non medica	1.000,00
	EA0400	E.2.B.3.2.B.3) Soprav. passive v/terzi relative al personale - comparto	10.000,00
	EA0410	E.2.B.3.2.C) Sopravvenienze passive v/terzi relative alle convenzioni con medici di base	-
	EA0420	E.2.B.3.2.D) Sopravvenienze passive v/terzi relative alle convenzioni per la specialistica	-
	EA0430	E.2.B.3.2.E) Sopravvenienze passive v/terzi relative all'acquisto prestaz. sanitarie da	-
	EA0440	E.2.B.3.2.F) Sopravvenienze passive v/terzi relative all'acquisto di beni e servizi	50.000,00
	EA0450	E.2.B.3.2.G) Altre sopravvenienze passive v/terzi	100.000,00
	EA0460	E.2.B.4) Insussistenze passive	-
R	EA0470	E.2.B.4.1) Insussistenze passive v/Aziende sanitarie pubbliche della Regione	-
	EA0480	E.2.B.4.2) Insussistenze passive v/terzi	-
S	EA0490	E.2.B.4.2.A) Insussistenze passive v/terzi relative alla mobilità extraregionale	-
	EA0500	E.2.B.4.2.B) Insussistenze passive v/terzi relative al personale	-

Con	CODICE	VOCE MODELLO CE	IMPORTO
	EA0510	E.2.B.4.2.C) Insussistenze passive v/terzi relative alle convenzioni con medici di base	-
	EA0520	E.2.B.4.2.D) Insussistenze passive v/terzi relative alle convenzioni per la specialistica	-
	EA0530	E.2.B.4.2.E) Insussistenze passive v/terzi relative all'acquisto prestaz. sanitarie da	-
	EA0540	E.2.B.4.2.F) Insussistenze passive v/terzi relative all'acquisto di beni e servizi	-
	EA0550	E.2.B.4.2.G) Altre insussistenze passive v/terzi	-
	EA0560	E.2.B.5) Altri oneri straordinari	
	EZ9999	Totale proventi e oneri straordinari (E)	1.518.000,00
	XA0000	Risultato prima delle imposte (A - B +/- C +/- D +/- E)	6.084.915,26
		Imposte e tasse	
	YA0010	Y.1) IRAP	6.084.915,26
	YA0020	<i>Y.1.A) IRAP relativa a personale dipendente</i>	<i>5.499.069,49</i>
	YA0030	<i>Y.1.B) IRAP relativa a collaboratori e personale assimilato a lavoro</i>	<i>585.845,77</i>
	YA0040	<i>Y.1.C) IRAP relativa ad attività di libera professione (intramoenia)</i>	
	YA0050	<i>Y.1.D) IRAP relativa ad attività commerciale</i>	-
	YA0060	Y.2) IRES	-
	YA0070	<i>Y.2.A) IRES su attività istituzionale</i>	
	YA0080	<i>Y.2.B) IRES su attività commerciale</i>	
	YA0090	Y.3) Accantonamento a F.do Imposte (Accertamenti, condoni, ecc.)	
	YZ9999	Totale imposte e tasse	6.084.915,26
	ZZ9999	RISULTATO DI ESERCIZIO	0,00

Attività'**Nuovi Modelli CE SP**

Codice	Descrizione	Bilancio 2019	Bilancio 2018
		Esercizio 2019	Esercizio 2018
A)	IMMOBILIZZAZIONI	36.037.948,07	37.977.589,96
A.I)	IMMOBILIZZAZIONI IMMATERIALI	151.722,28	186.762,97
A.I.1)	Costi di impianto e di ampliamento	149.410,38	186.762,97
A.I.1.a)	Costi di impianto e di ampliamento	1.394.975,04	1.367.262,13
10113030	COSTI PER ACQUISTO ED IMPLEMENTAZIONE software	1.394.975,04	1.367.262,13
A.I.1.b)	F.do Amm.to costi di impianto e di ampliamento	-1.245.564,66	-1.180.499,16
10113040	Fondo amm.to software	-1.245.564,66	-1.180.499,16
A.I.5)	Altre immobilizzazioni imm.ali	2.311,90	
A.I.5.c)	Migliorie su beni di terzi	2.311,90	
10115010	Migliorie su beni di terzi	2.311,90	
A.II)	IMMOBILIZZAZIONI MATERIALI	35.886.174,14	37.790.775,34
A.II.1)	Terreni	1.956.500,00	1.956.500,00
A.II.1.a)	Terreni disponibili	1.956.500,00	1.956.500,00
10121010	Terreni	1.956.500,00	1.956.500,00
A.II.2)	Fabbricati	16.743.857,43	17.253.077,59
A.II.2.b)	Fabbricati strumentali (indisponibili)	16.743.857,43	17.253.077,59
A.II.2.b.1)	Fabbricati strumentali (indisponibili)	33.249.476,37	33.249.476,37
10122050	Fabbricati indisponibili	33.249.476,37	33.249.476,37
A.II.2.b.2)	F.do Amm.to Fabbricati strumentali (indisponibili)	-16.505.618,94	-15.996.398,78
10122060	F.do Amm.to Fabbricati indisponibili	-16.784.691,32	-16.275.471,16
10122070	Fabbricati in costruzione	279.072,38	279.072,38
A.II.3)	Impianti e macchinari	377.202,87	431.089,00
A.II.3.a)	Impianti e macchinari	3.432.226,32	3.275.753,66
10123010	Impianti e macchinari sanitari	2.622.315,07	2.602.843,87
10123030	Impianti e macchinari non sanitari	809.911,25	672.909,79

Attività		Nuovi Modelli CE SP	
		Bilancio 2019	Bilancio 2018
Codice	Descrizione	Esercizio 2019	Esercizio 2018
A.II.3.b)	F.do Amm.to Impianti e macchinari	-3.055.023,45	-2.844.664,66
10123020	Fondo ammortamento impianti e macchinari sanitari	-2.589.367,48	-2.565.189,48
10123040	Fondo ammortamento impianti e macchinari non sanitari	-465.655,97	-279.475,18
A.II.4)	Attrezzature sanitarie e scientifiche	4.902.979,44	6.117.581,61
A.II.4.a)	Attrezzature sanitarie e scientifiche	43.963.148,06	42.514.737,80
10124010	Attrezzature sanitarie e scientifiche	43.905.907,52	42.459.422,76
10124030	Attrezzature generiche	57.240,54	55.315,04
A.II.4.b)	F.do Amm.to Attrezzature sanitarie e scientifiche	-39.060.168,62	-36.397.156,19
10124020	F.do Amm.to Attrezzature sanitarie e scientifiche	-39.011.523,54	-36.352.585,47
10124040	Fondo ammortamento attrezzature generiche	-48.645,08	-44.570,72
A.II.5)	Mobili e arredi	266.300,78	304.343,75
A.II.5.a)	Mobili e arredi	2.705.869,28	2.678.037,72
10125010	Mobili e arredi	2.705.869,28	2.678.037,72
A.II.5.b)	F.do Amm.to Mobili e arredi	-2.439.568,50	-2.373.693,97
10125020	F.do Amm.to Mobili e arredi	-2.439.568,50	-2.373.693,97
A.II.6)	Automezzi	214.593,10	286.124,14
A.II.6.a)	Automezzi	2.074.486,15	2.074.486,15
10126010	Ambulanze	613.046,50	613.046,50
10126030	Automezzi	1.461.439,65	1.461.439,65
A.II.6.b)	F.do Amm.to Automezzi	-1.859.893,05	-1.788.362,01
10126020	Fondo ammortamento ambulanze	-492.902,89	-452.855,02
10126040	Fondo ammortamento automezzi	-1.366.990,16	-1.335.506,99
A.II.8)	Altre immobilizzazioni materiali	11.424.740,52	11.442.059,25
A.II.8.a)	Altre immobilizzazioni materiali	19.051.056,68	18.508.245,81
10127010	Migliorie su beni di terzi	379.238,07	379.238,07

Attività'		Nuovi Modelli CE SP	
		Bilancio 2019	Bilancio 2018
Codice	Descrizione	Esercizio 2019	Esercizio 2018
10127030	Altri beni materiali	4.591.304,37	4.549.355,50
10127050	MACCHINE D'UFFICIO, COMPUTERS, SISTEMI telefonici	942.576,07	879.872,20
10127060	Costi di manutenzione straordinaria a fabbricati	12.680.541,53	12.246.240,31
10127070	Costi di manutenzione straordinaria a impianti e macchinari	457.396,64	453.539,73
A.II.8.b)	F.do Amm.to Altre immobilizzazioni materiali	-7.626.316,16	-7.066.186,56
10127020	Fondo ammortamento migliorie su beni di terzi	-266.790,57	-238.678,70
10127040	Fondo ammortamento altri beni materiali	-4.523.964,19	-4.465.180,28
10127110	FONDO AMM.TO MACCHINE UFF,COMPUTERS,SISTEMI TELEFONICI	-781.163,62	-678.106,64
10127120	FONDO AMM.TO COSTI MANUT.STRAORD.FABBRICATI	-1.904.145,19	-1.577.570,58
10127130	FONDO AMM.TO COSTI MANUT.STRAORD.IMPIANTI E MACCHINARI	-150.252,59	-106.650,36
A.III)	IMMOBILIZZAZIONI FINANZIARIE	51,65	51,65
A.III.2)	Titoli	51,65	51,65
A.III.2.b)	Altri titoli	51,65	51,65
A.III.2.b.4)	Altri titoli	51,65	51,65
10132060	Altri titoli	51,65	51,65
B)	ATTIVO CIRCOLANTE	111.531.690,24	112.012.348,34
B.I)	RIMANENZE	7.954.000,00	9.513.499,34
B.I.1)	Rimanenze beni sanitari	7.775.000,00	9.189.675,70
B.I.1.a)	Prodotti farmaceutici ed emoderivati	3.800.000,00	4.321.483,00
10211010	Prodotti Farmaceutici	3.800.000,00	4.321.483,00
B.I.1.b)	Sangue ed emocomponenti	28.000,00	43.000,00
10212010	Emoderivati	28.000,00	43.000,00
B.I.1.c)	Dispositivi medici	2.884.000,00	3.471.028,48
10211001	Materiali per emodialisi	620.000,00	774.647,50
10213010	Ossigeno	33.000,00	47.200,00

Attività		Nuovi Modelli CE SP	
		Bilancio 2019	Bilancio 2018
Codice	Descrizione	Esercizio 2019	Esercizio 2018
10217010	Mezzi di contrasto	8.000,00	14.258,92
10217020	Materiali diagnostici, lastre RX carta per ECG, ECG, ecc	13.000,00	19.624,95
10218010	Presidi chirurgici e materiali sanitari	2.050.000,00	2.035.187,91
10218020	Vetr.materiale lab. analisi		369.008,18
10219010	Materiali protesici	160.000,00	211.101,02
B.I.1.d)	Prodotti dietetici	81.000,00	113.051,21
10214010	Prodotti dietetici	81.000,00	113.051,21
B.I.1.e)	Materiali per la profilassi (vaccini)	31.000,00	98.745,41
10215010	Materiali per profilassi (vaccini)	31.000,00	98.745,41
B.I.1.f)	Prodotti chimici	850.000,00	994.698,39
10216010	Materiali diagnostici prodotti chimici	850.000,00	994.698,39
B.I.1.h)	Altri beni e prodotti sanitari	101.000,00	147.669,21
10211203	Altri beni e prodotti sanitari	95.000,00	132.257,85
10211205	Materie prime (prod galenici)	6.000,00	15.411,36
B.I.2)	Rimanenze beni non sanitari	179.000,00	323.823,64
B.I.2.a)	Prodotti alimentari	1.000,00	1.391,09
10222010	Prodotti alimentari	1.000,00	1.391,09
B.I.2.b)	Materiali di guardaroba, di pulizia, e di convivenza in genere	95.000,00	111.656,45
10223020	Materiali di guardaroba, di pulizia e di convivenza in genere	95.000,00	111.656,45
B.I.2.d)	Supporti informatici e cancelleria	51.000,00	163.099,30
10225040	Supporti informatici e Cancelleria e stampati	51.000,00	163.099,30
B.I.2.e)	Materiale per la manutenzione	32.000,00	47.676,80
10226050	Materiale tecnico strumentale per manutenzioni e riparazioni	32.000,00	47.676,80
B.II)	CREDITI	93.644.401,14	92.645.168,29
B.II.1)	Crediti v/Stato	859.003,38	859.003,38

Attività'**Nuovi Modelli CE SP**

Codice	Descrizione	Bilancio 2019	Bilancio 2018
		Esercizio 2019	Esercizio 2018
B.II.1.b)	Crediti v/Stato per spesa corrente - FSN	573.090,23	573.090,23
10231010	Crediti v/ Stato per spesa corrente	573.090,23	573.090,23
B.II.1.h)	Crediti v/Stato per finanziamenti per investimenti	285.913,15	285.913,15
10231040	Crediti v/ Stato per spesa investimenti	285.913,15	285.913,15
B.II.2)	Crediti v/Regione o Provincia Autonoma	70.513.259,80	69.645.448,51
B.II.2.a)	Crediti v/Regione o Provincia Autonoma per spesa corrente	62.989.849,50	59.888.070,63
B.II.2.a.3)	Crediti v/Regione o Provincia Autonoma per quota FSR	62.989.849,50	59.888.070,63
10232010	Crediti v/ Regione per spesa corrente	62.989.849,50	59.888.070,63
B.II.2.b)	Crediti v/Regione o Provincia Autonoma per versamenti a patrimonio netto	7.523.410,30	9.757.377,88
B.II.2.b.1)	Crediti v/Regione o Provincia Autonoma per finanziamenti per investimenti	5.500.000,00	5.500.000,00
10233010	Crediti v/Regione per finanziamenti per investimenti	5.500.000,00	5.500.000,00
B.II.2.b.3)	Crediti v/Regione o Provincia Autonoma per ripiano perdite	2.023.410,30	4.257.377,88
10233030	Crediti v/Regione per ripiano perdite	2.023.410,30	4.257.377,88
B.II.3)	Crediti v/Comuni	32.695,98	29.000,60
10241010	Crediti v/Comuni	32.695,98	29.000,60
B.II.4)	Crediti v/Aziende sanitarie pubbliche	9.206.567,73	9.086.785,96
B.II.4.a)	Crediti v/Aziende sanitarie pubbliche della Regione	9.205.865,73	9.086.630,90
B.II.4.a.3)	Crediti v/Aziende sanitarie pubbliche della Regione - per altre prestazioni	9.205.865,73	9.086.630,90
10251010	Crediti verso ASP COSENZA	8.767.283,91	8.650.047,68
10251030	Crediti verso ASP CATANZARO	324.819,34	322.820,74
10251050	Crediti verso ASP REGGIO CALABRIA	27.194,48	27.194,48
10252020	Crediti verso A.O. PUGLESE CIACCIO (Cz)	59.248,58	59.248,58
10252030	Crediti verso A.O. MATER DOMINI	27.319,42	27.319,42
B.II.4.c)	Crediti v/Aziende sanitarie pubbliche Extraregione	702,00	155,06
10254010	Crediti v/aziende sanitarie pubbliche fuori regione (mobilità pubblica non in compensazione)	702,00	155,06

Attività		Nuovi Modelli CE SP	
Codice	Descrizione	Bilancio 2019	Bilancio 2018
		Esercizio 2019	Esercizio 2018
B.II.6)	Crediti v/Erario	1.112.541,00	1.112.541,00
10271020	Erario c/IRAP	1.112.541,00	1.112.541,00
B.II.7)	Crediti v/altri	11.920.333,25	11.912.388,84
B.II.7.a)	Crediti v/clienti privati	8.052.921,15	8.003.494,70
10281010	Crediti v/clienti privati	8.743.544,90	8.678.547,16
10281301	Fondo svalutazione - Crediti v/clienti privati	-1.430.297,68	-1.430.297,68
10287010	Crediti v/altri soggetti pubblici	739.673,93	755.245,22
B.II.7.c)	Crediti v/altri soggetti pubblici	85.077,71	85.077,71
10286010	Crediti v/prefetture	85.077,71	85.077,71
B.II.7.e)	Altri crediti diversi	3.782.334,39	3.823.816,43
10288010	Crediti per fatture da emettere	5.486.241,00	65.448,94
10289010	Crediti per note di credito da ricevere	3.782.334,39	3.758.367,49
B.IV)	DISPONIBILITA' LIQUIDE	9.933.289,10	9.853.680,71
B.IV.1)	Cassa	21.455,41	16.311,68
10211103	Cassa principale	21.455,41	16.311,68
B.IV.3)	Tesoreria Unica	7.676.178,97	7.601.714,31
10212101	Istituto tesoriere	7.676.178,97	7.601.714,31
B.IV.4)	Conto corrente postale	2.235.654,72	2.235.654,72
10213101	Conto corrente postale	2.235.654,72	2.235.654,72
C)	RATEI E RISCONTI ATTIVI	489.105,06	429.496,67
C.I)	RATEI ATTIVI		1.554,96
C.I.1)	Ratei attivi		1.554,96
10311010	Ratei attivi		1.554,96
C.II)	RISCONTI ATTIVI	489.105,06	427.941,71
C.II.1)	Risconti attivi	489.105,06	427.941,71

Attività		Nuovi Modelli CE SP	
		Bilancio 2019	Bilancio 2018
Codice	Descrizione	Esercizio 2019	Esercizio 2018
10321010	Risconti attivi	489.105,06	427.941,71
D)	CONTI D'ORDINE	9.836,83	11.606,83
D.II)	DEPOSITI CAUZIONALI	9.836,83	11.606,83
30112020	Altri depositi cauzionali	9.836,83	11.606,83
	Totale Attività	148.068.580,20	150.431.041,80
E)	CONTI DI EPILOGO	0,00	0,00

Passivita'**Nuovi Modelli CE SP**

Codice	Descrizione	Bilancio 2019	Bilancio 2018
		Esercizio 2019	Esercizio 2018
A)	PATRIMONIO NETTO	-91.449.605,01	-69.973.346,73
A.I)	FONDO DI DOTAZIONE	12.224.432,14	12.224.432,14
20431010	Fondo di dotazione	12.224.432,14	12.224.432,14
A.II)	FINANZIAMENTI PER INVESTIMENTI	16.357.949,91	18.299.903,71
A.II.2)	Finanziamenti da Stato per investimenti	3.319.884,90	3.593.241,25
A.II.2.c)	Finanziamenti da Stato per investimenti - altro	3.319.884,90	3.593.241,25
20411040	Contributi e trasferimenti in c/capitale dallo Stato	3.319.884,90	3.593.241,25
A.II.3)	Finanziamenti da Regione per investimenti	11.462.733,11	13.562.733,11
20411020	Contributi e trasferimenti da regione FSR vincolati	11.462.733,11	13.562.733,11
A.II.5)	Finanziamenti per investimenti da rettifica contributi in conto esercizio	1.575.331,90	1.143.929,35
20411050	FINANZIAMENTI PER INVESTIMENTI DA RETTIFICA CONTRIBUTI IN CONTO ESERCIZIO	1.575.331,90	1.143.929,35
A.VI)	UTILI (PERDITE) PORTATI A NUOVO	-84.812.855,00	-70.307.758,37
20461020	Perdita portate a nuovo	-84.812.855,00	-70.307.758,37
A.VII)	UTILE (PERDITA) D'ESERCIZIO	-35.219.132,06	-30.189.924,21
20471010	Utile (perdita) dell'esercizio	-35.219.132,06	-30.189.924,21
B)	FONDI PER RISCHI E ONERI	8.861.754,21	4.710.555,58
B.II)	FONDI PER RISCHI	4.322.859,47	2.107.066,04
B.II.1)	Fondo rischi per cause civili ed oneri processuali	3.502.794,97	1.517.291,78
20521010	Fondo rischi per cause civili ed oneri processuali	3.502.794,97	1.517.291,78
B.II.2)	Fondo rischi per contenzioso personale dipendente	624.328,03	225.322,80
20521020	Fondo rischi per contenzioso personale dipendente	624.328,03	225.322,80
B.II.5)	Altri fondi rischi	195.736,47	364.451,46
20521030	Altro Fondo rischi	195.736,47	364.451,46
B.V)	ALTRI FONDI PER ONERI E SPESE	4.538.894,74	2.603.489,54
B.V.2)	Fondi rinnovi contrattuali	4.538.894,74	2.603.489,54

Passivita'**Nuovi Modelli CE SP**

Codice	Descrizione	Bilancio 2019	Bilancio 2018
		Esercizio 2019	Esercizio 2018
B.V.2.a)	Fondo rinnovi contrattuali personale dipendente	2.820.754,58	2.320.226,10
20531030	Fondo rinnovi contrattuali- Personale Dipendente	2.820.754,58	2.320.226,10
B.V.2.b)	Fondo rinnovi convenzioni MMG/PLS/MCA	1.718.140,16	283.263,44
20531020	Fondo rinnovi contrattuali- Personale in convenzione	1.718.140,16	283.263,44
C)	TRATTAMENTO FINE RAPPORTO	1.445.625,15	1.418.848,22
C.I)	FONDO PER PREMI OPEROSITA' MEDICI SUMAI	1.445.625,15	1.418.848,22
20611010	FONDO PER PREMI OPEROSITA'	1.445.625,15	1.418.848,22
D)	DEBITI	229.123.449,72	214.263.048,71
D.III)	DEBITI V/REGIONE O PROVINCIA AUTONOMA	3.726.760,61	1.181.161,54
D.III.1)	Debiti v/Regione o Provincia Autonoma per finanziamenti	2.550.626,38	
20722010	Debiti v/Regione per finanziamenti	2.550.626,38	
D.III.5)	Altri debiti v/Regione o Provincia Autonoma	1.176.134,23	1.181.161,54
20722050	Altri debiti v/Regione	1.176.134,23	1.176.134,23
20722060	DEBITI V/REGIONE ADDIZIONALE IRPEF		5.027,31
D.IV)	DEBITI V/COMUNI	2.053,57	1.836,41
20731010	Debiti v/Comuni	688,32	368,00
20731020	Debiti v/Comuni addizionale IRPEF	1.365,25	1.468,41
D.V)	DEBITI V/AZIENDE SANITARIE PUBBLICHE	2.374.858,28	1.776.071,81
D.V.1)	Debiti v/Aziende sanitarie pubbliche della Regione	2.317.101,79	1.719.753,71
D.V.1.f)	Debiti v/Aziende sanitarie pubbliche della Regione - per altre prestazioni	2.317.101,79	1.719.753,71
20741010	Debiti verso ASP COSENZA	2.137.697,44	1.665.295,95
20741030	Debiti verso ASP CATANZARO	2.200,92	2.200,92
20741040	Debiti verso ASP VIBO VALENTIA	611,67	611,67
20741050	Debiti verso ASP REGGIO CALABRIA	1.194,87	1.194,87
20741060	Debiti verso Aziende ASP/ASL per mobilità passiva intraregionale	613,26	2.790,45

Passivita'**Nuovi Modelli CE SP**

Codice	Descrizione	Bilancio 2019	Bilancio 2018
		Esercizio 2019	Esercizio 2018
20742010	Debiti verso A.O. COSENZA	2.694,81	2.694,81
20742020	Debiti verso A.O. PUGLESE CIACCIO (Cz)	142.028,72	20.986,48
20742040	Debiti verso A.O. BIANCHI-MELACRINO-MORELLI (Rc)	30.060,10	23.978,56
D.V.2)	Debiti v/Aziende sanitarie pubbliche Extraregione	57.756,49	56.318,10
20744010	Debiti v/aziende sanitarie pubbliche fuori regione (mobilità pubblica non in compensazione)	57.756,49	56.318,10
D.VII)	DEBITI V/FORNITORI	142.488.018,84	136.655.357,32
D.VII.1)	Debiti verso erogatori (privati accreditati e convenzionati) di prestazioni sanitarie	20.659.805,34	24.553.317,92
20762010	Debiti v/Case di cura	4.569.265,36	4.720.006,06
20763010	Debiti v/specialisti convenzionati esterni	4.992.948,38	4.200.952,52
20765010	Debiti v/farmacie	1.514.483,27	3.698.122,84
20766010	Debiti v/altre strutture accreditate e convenzionate	9.583.108,33	11.934.236,50
D.VII.2)	Debiti verso altri fornitori	121.828.213,50	112.102.039,40
20761010	Debiti verso fornitori	115.011.891,20	105.654.622,05
20761020	Debiti verso fornitori esteri	34.500,00	3.100,00
20767010	Debiti verso professionisti	120.728,74	95.724,01
20768010	Debiti per fatture da ricevere	6.661.093,56	6.348.593,34
D.VIII)	DEBITI V/ISTITUTO TESORIERE	39.292.121,63	35.099.411,01
20771010	Debiti verso istituto tesoriere	3.705.668,37	1.179.749,67
20771020	DEBITI VERSO ISTITUTO TESORIERE PER ANTICIPAZIONE	35.586.453,26	33.919.661,34
D.IX)	DEBITI TRIBUTARI	22.777.731,92	22.098.549,34
20781020	Erario c/ritenute su lavoro autonomo	435.836,92	552.894,26
20781030	Erario c/ritenute su lavoro dipendente	2.699.254,07	2.795.500,59
20781040	Erario c/I.V.A.		603.987,46
20781050	Erario c/ Irap	7.199.086,19	5.303.065,31
88888888	Split Payment	12.443.554,74	12.843.101,72

Passivita'**Nuovi Modelli CE SP**

Codice	Descrizione	Bilancio 2019	Bilancio 2018
		Esercizio 2019	Esercizio 2018
D.X)	DEBITI V/ISTITUTI PREVIDENZIALI, ASSISTENZIALI E SICUREZZA SOCIALE	3.858.468,45	3.901.277,31
20791020	Debiti verso INPS lavoratori dipendenti	2.937.318,96	3.783.085,85
20791030	Debiti verso INPS lavoratori autonomi	603,20	1.465,77
20791050	Debiti verso ENPAM	794.971,03	75.411,06
20791060	Debiti verso ONAOSI	21.451,92	23.859,22
20791070	Debiti verso altri Istituti Previdenziali	104.123,34	17.259,45
20791080	Debiti per riscatti personale		195,96
D.XI)	DEBITI V/ALTRI	14.603.436,42	13.549.383,97
D.XI.2)	Debiti v/dipendenti	10.225.561,51	9.752.229,16
20713010	Debiti verso personale ruolo sanitario	8.683.047,98	8.352.887,29
20713020	Debiti verso personale ruolo professionale	256.321,35	249.507,13
20713030	Debiti verso personale ruolo tecnico	598.318,52	543.292,07
20713040	Debiti verso personale ruolo amministrativo	687.873,66	606.542,67
D.XI.4)	Altri debiti diversi	4.377.874,91	3.797.154,81
20713060	Debiti vs. Terzi su emolumenti stipendiali (organizzazioni sindacali, cessionari diversi, pignoramen	192.098,92	105.896,22
20713070	Debiti verso Cessionari	19.600,15	19.600,15
20713080	Debiti verso organi direttivi ed istituzionali	33.976,46	33.438,84
20713090	Debiti verso assistiti	81.218,03	29.136,86
20713100	Debiti v/medici di medicina generale	576.804,58	544.904,72
20713110	Debiti v/pediatri di libera scelta	196.151,45	189.556,99
20713120	Debiti v/medici della continuità assistenziale (Guardie Mediche)	294.284,28	293.969,70
20713140	Altri debiti diversi	2.919.330,43	2.514.325,32
20713170	DEBITI V/ASSICURAZIONI	64.410,61	66.326,01
E)	RATEI E RISCONTI PASSIVI	77.519,30	329,19
E.II)	RISCONTI PASSIVI	77.519,30	329,19

Passività**Nuovi Modelli CE SP**

Codice	Descrizione	Bilancio 2019	Bilancio 2018
		Esercizio 2019	Esercizio 2018
E.II.1)	Risconti passivi	77.519,30	329,19
20821110	Altri risconti passivi v/terzi	77.519,30	329,19
F)	CONTI D'ORDINE	9.836,83	11.606,83
F.II)	DEPOSITI CAUZIONALI	9.836,83	11.606,83
F.II.2)	Altri depositi cauzionali	9.836,83	11.606,83
30122020	Altri depositi cauzionali	9.836,83	11.606,83
	Totale Passività	148.068.580,20	150.431.041,80

Conto Economico Nuovi Modelli CE SP

Codice	Descrizione	Bilancio 2019	Bilancio 2018
		Esercizio 2019	Esercizio 2018
A)	valore della produzione	355.374.007,04	344.386.604,32
A.1)	Contributi in c/esercizio	342.329.174,24	336.701.648,88
A.1.A)	Contributi da Regione e Prov. Aut. per quota F.S. regionale	337.942.949,35	332.020.393,00
A.1.A.1)	da Regione e Prov. Aut. per quota F.S. regionale indistinto	329.169.487,79	324.392.225,38
A.1.A.1.1)	Finanziamento indistinto	329.169.487,79	324.392.225,38
40111010	da Regione per quota F.S.R. indistinto	329.169.487,79	324.392.225,38
A.1.A.2)	da Regione e Prov. Aut. per quota F.S. regionale vincolato	8.773.461,56	7.628.167,62
40112010	da Regione per quota F.S.R. vincolato	8.773.461,56	7.628.167,62
A.1.B)	Contributi c/esercizio (EXTRA FONDO)	4.380.224,89	4.681.255,88
A.1.B.1)	da Regione o Prov. Aut. (extra fondo)	4.002.714,49	4.413.400,48
A.1.B.1.1)	Contributi da Regione (extra fondo) vincolati	259.197,20	4.102.460,69
40121010	Contributi da Regione (extra fondo) vincolati	259.197,20	4.102.460,69
A.1.B.1.4)	Contributi da Regione o Prov. Aut. (extra fondo) - Altro	3.743.517,29	310.939,79
40122010	Contributi da Regione (extra fondo) - Altro	3.743.517,29	310.939,79
A.1.B.3.1)	Contributi da Ministero della Salute (extra fondo)	377.510,40	267.855,40
40121020	Contributi da altri enti pubblici (extra fondo) vincolati	377.510,40	267.855,40
A.1.D)	Contributi c/esercizio da privati	6.000,00	
40131010	Contributi c/esercizio da enti privati	6.000,00	
A.2)	Rettifica contributi in c/esercizio per destinazione ad investimenti	-2.203.238,26	-2.875.742,37
A.2.A)	Rettifica contributi in c/esercizio per destinazione ad investimenti - da Regione o Prov. Aut. per quota F.S. regionale	-2.203.238,26	-2.875.742,37
40211130	Rettifica contributi in conto esercizio	-2.203.238,26	-2.875.742,37
A.4)	Ricavi per prestazioni sanitarie e sociosanitarie a rilevanza sanitaria	6.739.777,54	4.323.330,12
A.4.A)	Ricavi per prestazioni sanitarie e sociosanitarie a rilevanza sanitaria erogate a soggetti pubblici	4.981.456,78	3.012.235,89
A.4.A.1)	Ricavi per prestaz. sanitarie e sociosanitarie a rilevanza sanitaria erogate ad Aziende sanitarie pubbliche della Regio	2.889.882,46	338.769,08
A.4.A.1.1)	Prestazioni di ricovero	2.343.693,00	

Conto Economico Nuovi Modelli CE SP

Codice	Descrizione	Bilancio 2019	Bilancio 2018
		Esercizio 2019	Esercizio 2018
40211010	Prestazioni di ricovero ad Assistiti di ASP/ASL Regione	2.343.693,00	
A.4.A.1.2)	Prestazioni di specialistica ambulatoriale	200.484,21	
40211030	Prestazioni di specialistica ambulatoriale ad Assistiti di ASP/ASL Regione	200.484,21	
A.4.A.1.6)	Prestazioni servizi farmaceutica convenzionata	345.705,25	338.769,08
40211080	Prestazioni servizi farmaceutica convenzionata - Regione	345.705,25	338.769,08
A.4.A.2)	Ricavi per prestaz. sanitarie e sociosanitarie a rilevanza sanitaria erogate ad altri soggetti pubblici	3.029,00	
40212010	Ricavi per prestaz. sanitarie e sociosanitarie erogate ad altri soggetti pubblici della Regione	3.029,00	
A.4.A.3)	Ricavi per prestaz. sanitarie e sociosanitarie a rilevanza sanitaria erogate a soggetti pubblici Extraregione	2.088.545,32	2.673.466,81
A.4.A.3.1)	Prestazioni di ricovero	1.178.075,62	1.348.723,94
40213010	Prestazioni di ricovero - Extraregione	1.178.075,62	1.348.723,94
A.4.A.3.2)	Prestazioni ambulatoriali	142.529,26	163.212,22
40213020	Prestazioni di specialistica ambulatoriale - Extraregione	142.529,26	163.212,22
A.4.A.3.4)	Prestazioni di psichiatria non soggetta a compensazione (resid. e semiresid.)	172.795,41	197.870,40
40213040	Prestazioni di File F - Extraregione	172.795,41	197.870,40
A.4.A.3.5)	Prestazione di File F	104.186,05	119.304,88
40213050	Prestazioni servizi MMG, PLS, Contin. Assistenziale - Extraregione	104.186,05	119.304,88
A.4.A.3.6)	Prestazioni servizi MMG, PLS, Contin. assistenziale Extraregione	179.921,05	206.030,07
40213060	Prestazioni servizi farmaceutica convenzionata - Extraregione	179.921,05	206.030,07
A.4.A.3.7)	Prestazioni servizi farmaceutica convenzionata Extraregione	70.983,49	81.284,18
40213070	Prestazioni termali - Extraregione	70.983,49	81.284,18
A.4.A.3.12)	Ricavi per cessione di emocomponenti e cellule staminali Extraregione	240.054,44	557.041,12
A.4.A.3.12.B)	Altre prestazioni sanitarie e socio-sanitarie a rilevanza sanitaria non soggette a compensazione Extraregione	240.054,44	557.041,12
40213120	Altre prestazioni sanitarie - Mobilità attiva Internazionale	240.054,44	557.041,12
A.4.C)	Ricavi per prestazioni sanitarie e sociosanitarie a rilevanza sanitaria erogate a privati	344.870,21	398.582,25
40215010	Proventi per rilascio certificazioni sanitarie	342.212,42	307.233,63

Conto Economico Nuovi Modelli CE SP

Codice	Descrizione	Bilancio 2019	Bilancio 2018
		Esercizio 2019	Esercizio 2018
40215020	Proventi per cessione sangue ed emoderivati	2.657,79	448,62
40215030	Proventi per sperimentazioni cliniche e farmacologiche		90.900,00
A.4.D)	Ricavi per prestazioni sanitarie erogate in regime di intramoenia	1.413.450,55	912.511,98
A.4.D.1)	Ricavi per prestazioni sanitarie intramoenia - Area ospedaliera	172,50	
40216010	Ricavi per prestazioni sanitarie in regime di ricovero in intramoenia - (ALPI)	172,50	
A.4.D.2)	Ricavi per prestazioni sanitarie intramoenia - Area specialistica	1.101.704,23	912.511,98
40216020	Ricavi per prestazioni sanitarie specialistiche ambulatoriali in intramoenia - (ALPI) - presso spazi	1.101.704,23	912.511,98
A.4.D.5)	Ricavi per prestazioni san. intramoenia - Consulenze (ex art. 55 c.1 lett. c), d) ed ex art. 57-58) (Az. San. Pub.Reg.)	185.285,03	
40216060	Ricavi per prestazioni sanitarie intramoenia - Consulenze vs. Asp/Asl - Ao, Irccs e Polidini del	185.285,03	
A.4.D.7)	Ricavi per prestazioni sanitarie intramoenia - Altro (Aziende sanitarie pubbliche della Regione)	126.288,79	
40216080	Ricavi per prestazioni sanitarie intramoenia - Altro (Asp/Asl - Ao, Irccs e Polidini della Region	126.288,79	
A.5)	Concorsi, recuperi e rimborsi	2.697.029,54	511.158,76
A.5.A)	Rimborsi assicurativi	10.279,11	
40311010	Rimborsi assicurativi	10.279,11	
A.5.B)	Concorsi, recuperi e rimborsi da Regione		147.489,94
A.5.B.2)	Altri concorsi, recuperi e rimborsi da parte della Regione		147.489,94
40321030	Altri concorsi, recuperi e rimborsi per attività tipiche v/Asp/Asl-AO, IRCCS, Polidini della Regi		147.489,94
A.5.D)	Concorsi, recuperi e rimborsi da altri soggetti pubblici	177.575,72	286.549,53
A.5.D.2)	Rimborsi per acquisto beni da parte di altri soggetti pubblici	1.431,15	
40322020	Rimborsi per acquisto beni v/altri Enti Pubblici	1.431,15	
A.5.D.3)	Altri concorsi, recuperi e rimborsi da parte di altri soggetti pubblici	176.144,57	286.549,53
40322030	Altri concorsi, recuperi e rimborsi per attività tipiche v/Altri Enti Pubblici	176.144,57	286.549,53
A.5.E)	Concorsi, recuperi e rimborsi da privati	2.509.174,71	77.119,29
A.5.E.1)	Rimborso da aziende farmaceutiche per Pay back	2.370.802,46	
A.5.E.1.1)	Pay-back per il superamento del tetto della spesa farmaceutica territoriale	2.370.802,46	

Conto Economico Nuovi Modelli CE SP

Codice	Descrizione	Bilancio 2019	Bilancio 2018
		Esercizio 2019	Esercizio 2018
40324010	Rimborso da Aziende Farmaceutiche per Pay Back	2.370.802,46	
A.5.E.3	Altri concorsi, recuperi e rimborsi da privati	138.372,25	77.119,29
40324030	Altri rimborsi da dipendenti	30.058,54	31.311,03
40324040	Altri concorsi, recuperi e rimborsi v/privati	108.313,71	45.808,26
A.6)	Compartecipazione alla spesa per prestazioni sanitarie (Ticket)	1.611.279,50	1.589.213,34
A.6.A)	Compartecipazione alla spesa per prestazioni sanitarie - Ticket sulle prestazioni di specialistica ambulatoriale	1.611.254,50	1.588.763,34
40411010	Compartecipazione alla spesa per prestazioni sanitarie - Ticket sulle prestazioni sanitarie	1.611.254,50	1.588.763,34
A.6.B)	Compartecipazione alla spesa per prestazioni sanitarie - Ticket sul pronto soccorso	25,00	450,00
40421010	Compartecipazione alla spesa per prestazioni sanitarie - Ticket sul pronto soccorso	25,00	450,00
A.7)	Quota contributi c/capitale imputata all'esercizio	4.145.192,06	4.035.863,39
A.7.B)	Quota imputata all'esercizio dei finanziamenti per investimenti da Regione	4.145.192,06	4.035.863,39
40511010	Costi capitalizzati da utilizzo finanziamenti per investimenti da Regione	2.100.000,00	2.004.387,74
40511020	Quota imputata all'esercizio dei finanziamenti per investimenti	1.771.835,71	1.731.813,02
40512010	Costi capitalizzati da utilizzo finanziamenti per investimenti dallo Stato	273.356,35	299.662,63
A.9)	Altri ricavi e proventi	54.792,42	101.132,20
A.9.A)	Ricavi per prestazioni non sanitarie	5.904,47	28.011,32
40221040	Ricavi per pareri comitato etico su proposte di sperimentazioni cliniche e farmacologiche	5.904,47	28.011,32
A.9.B)	Fitti attivi ed altri proventi da attività immobiliari	15.634,14	15.242,41
40231010	Fitti attivi	15.634,14	15.242,41
A.9.C)	Altri proventi diversi	33.253,81	57.878,47
40231020	Altri proventi non sanitari	27.863,81	57.878,47
40232040	Proventi per corsi di formazione	5.390,00	
	Totale Valore della Produzione (A)	355.374.007,04	344.386.604,32
B)	Costi della produzione	-365.486.910,29	-359.709.278,22
B.1)	Acquisti di beni	-49.020.737,94	-50.570.849,96

Conto Economico Nuovi Modelli CE SP

Codice	Descrizione	Bilancio 2019	Bilancio 2018
		Esercizio 2019	Esercizio 2018
B.1.A)	Acquisti di beni sanitari	-48.299.948,41	-49.644.941,62
B.1.A.1)	Prodotti farmaceutici ed emoderivati	-24.651.020,84	-24.379.709,32
B.1.A.1.1)	Medicinali con AIC, ad eccezione di vaccini ed emoderivati di produzione regionale	-23.863.588,24	-23.787.231,01
50111010	Prodotti farmaceutici	-23.594.361,84	-23.029.943,72
50111203	Gas medicali	-26.010,42	-30.366,79
50113010	Ossigeno	-243.215,98	-726.920,50
B.1.A.1.2)	Medicinali senza AIC	-76.023,00	-134.588,52
50111020	PRODOTTI FARMACEUTICI SENZA AIC	-76.023,00	-134.588,52
B.1.A.1.4)	Emoderivati di produzione regionale	-711.409,60	-457.889,79
B.1.A.1.4.1)	Emoderivati di produzione regionale da pubblico (Aziende sanitarie pubbliche della Regione) - Mobilità interregionale	-711.409,60	-457.889,79
50112010	Emoderivati	-711.409,60	-457.889,79
B.1.A.2)	Sangue ed emocomponenti		-133,87
B.1.A.2.1)	da pubblico (Aziende sanitarie pubbliche della Regione) e Mobilità intraregionale		-133,87
50111201	Sangue ed emocomponenti		-133,87
B.1.A.3)	Dispositivi medici	-8.878.858,28	-9.947.488,26
B.1.A.3.1)	Dispositivi medici	-7.171.470,02	-7.421.409,59
50111001	Materiali per emodialisi	-1.513.387,43	-1.502.008,95
50117010	Mezzi di contrasto	-53.025,77	-139.625,66
50117020	Altri Materiali diagnostici, lastre RX, carta per ECG, ECG, etc.	-46.353,51	-112.684,17
50118010	Presidi chirurgici e materiali sanitari	-5.558.703,31	-5.667.090,81
B.1.A.3.2)	Dispositivi medici impiantabili attivi	-1.707.388,26	-2.526.078,67
50119010	Materiali protesici	-1.707.388,26	-2.526.078,67
B.1.A.4)	Prodotti dietetici	-444.804,62	-444.073,18
50114010	Prodotti dietetici	-444.804,62	-444.073,18
B.1.A.5)	Materiali per la profilassi (vaccini)	-1.575.808,30	-1.918.330,29

Conto Economico Nuovi Modelli CE SP

Codice	Descrizione	Bilancio 2019	Bilancio 2018
		Esercizio 2019	Esercizio 2018
50115010	Materiali per la profilassi (vaccini)	-1.575.808,30	-1.918.330,29
B.1.A.6)	Prodotti chimici	-3.453.250,88	-3.841.183,16
50116010	Materiali diagnostici prodotti chimici	-3.453.250,88	-3.841.183,16
B.1.A.7)	Materiali e prodotti per uso veterinario	-16.306,04	-50.788,17
50111002	Prodotti farmaceutici		-322,09
50111101	Farmaci per uso veterinario	-2.727,30	-19.134,34
50111102	Altri Materiali e Prodotti per uso veterinario	-13.578,74	-31.331,74
B.1.A.9)	Beni e prodotti sanitari da Aziende sanitarie pubbliche della Regione	-9.279.899,45	-9.063.235,37
B.1.A.9.8)	Altri beni e prodotti sanitari	-9.279.899,45	-9.063.235,37
50111301	Beni e prodotti sanitari da Asp/Asl-AO, IRCCS, Policlinici della Regione	-9.279.899,45	-9.063.235,37
B.1.B)	Acquisti di beni non sanitari	-720.789,53	-925.908,34
B.1.B.1)	Prodotti alimentari	-5.438,22	-3.999,95
50121010	Prodotti alimentari	-5.438,22	-3.999,95
B.1.B.2)	Materiali di guardaroba, di pulizia e di convivenza in genere	-277.227,24	-294.798,57
50121020	Materiali di guardaroba, di pulizia e di convivenza in genere	-277.227,24	-294.798,57
B.1.B.3)	Combustibili, carburanti e lubrificanti	-158.141,33	-140.260,46
50121030	Combustibili, carburanti e lubrificanti	-158.141,33	-140.260,46
B.1.B.4)	Supporti informatici e cancelleria	-219.640,24	-423.172,05
50121040	Supporti informatici e cancelleria	-219.640,24	-423.172,05
B.1.B.5)	Materiale per la manutenzione	-57.828,42	-61.106,09
50121050	Materiale tecnico strumentale per manutenzioni e riparazioni	-51.512,81	-57.270,40
50121080	Materiale per manutenzioni attrezzature sanitarie	-6.315,61	-3.835,69
B.1.B.6)	Altri beni non sanitari	-2.514,08	-2.571,22
50121060	Altri beni non sanitari	-2.514,08	-2.571,22
B.2)	Acquisti di servizi	-206.927.364,95	-204.798.025,11

Conto Economico Nuovi Modelli CE SP

Codice	Descrizione	Bilancio 2019	Bilancio 2018
		Esercizio 2019	Esercizio 2018
B.2.A)	Acquisti servizi sanitari	-187.343.162,82	-184.640.228,30
B.2.A.1)	Acquisti servizi sanitari per medicina di base	-20.972.219,37	-20.895.165,57
B.2.A.1.1)	- da convenzione	-20.790.806,07	-20.690.487,79
B.2.A.1.1.A)	Costi per assistenza MMG	-11.225.584,53	-10.710.503,49
50211010	Spese per assistenza MMG da convenzione	-11.225.584,53	-10.710.503,49
B.2.A.1.1.B)	Costi per assistenza PLS	-3.367.724,97	-3.302.550,01
50211020	Spese per assistenza PLS da convenzione	-3.367.724,97	-3.302.550,01
B.2.A.1.1.C)	Costi per assistenza Continuità assistenziale	-5.017.615,63	-5.351.662,89
50211030	Spese per assistenza Continuità assistenziale da convenzione	-5.017.615,63	-5.351.662,89
B.2.A.1.1.D)	Altro (medicina dei servizi, psicologi, medici 118, ecc)	-1.179.880,94	-1.325.771,40
50211040	Altro (medicina dei servizi, psicologi, ecc) da convenzione	-1.179.880,94	-1.325.771,40
B.2.A.1.3)	- da pubblico (Aziende sanitarie pubbliche Extraregione) - Mobilità extraregionale	-181.413,30	-204.677,78
50211060	Acquisti servizi medicina di base da pubblico (Asp/Asl-AO, IRCCS, Policlinici Extra Regione)	-181.413,30	-204.677,78
B.2.A.2)	Acquisti servizi sanitari per farmaceutica	-25.037.154,07	-25.293.350,93
B.2.A.2.1)	- da convenzione	-24.261.384,67	-24.469.413,77
50212010	costi per assistenza farmaceutica- da convenzione	-24.261.384,67	-24.452.832,05
50212030	oneri contributivi ENPAF-farmaceutica da convenzione		-16.581,72
B.2.A.2.2)	- da pubblico (Aziende sanitarie pubbliche della Regione)- Mobilità intraregionale	-289.050,09	
50212040	? acquisti farmaceutica da pubblico (Asp/Asl-AO, IRCCS, Policlinici della Regione)- Mobilità intrare	-289.050,09	
B.2.A.2.3)	- da pubblico (Extraregione)	-486.719,31	-823.937,16
50212050	ACQUISTI FARMACEUTICA DA PUBBLICO (ASP/ASL-AO, IRCCS, POLICLINICI EXTRA REGIONE)	-486.719,31	-823.937,16
B.2.A.3)	Acquisti servizi sanitari per assistenza specialistica ambulatoriale	-20.809.956,51	-19.728.538,33
B.2.A.3.1)	- da pubblico (Aziende sanitarie pubbliche della Regione)	-3.507.615,82	-4.146.299,76
50213010	Servizi sanitari per assistenza specialistica da pubblico (Asp/Asl-AO, IRCCS, Policlinici della Regi)	-3.507.615,82	-4.146.299,76
B.2.A.3.3)	- da pubblico (Extraregione)	-3.586.083,18	-4.045.963,39

Conto Economico Nuovi Modelli CE SP

Codice	Descrizione	Bilancio 2019	Bilancio 2018
		Esercizio 2019	Esercizio 2018
50213030	Servizi sanitari per assistenza specialistica da pubblico (extra Regione)	-3.586.083,18	-4.045.963,39
B.2.A.3.4)	- da privato - Medici SUMAI	-4.827.404,53	-4.705.576,14
50213040	Servizi sanitari per assistenza specialistica da privato - Medici SUMAI	-4.827.404,53	-4.705.576,14
B.2.A.3.5)	- da privato	-8.888.852,98	-6.830.699,04
B.2.A.3.5.D)	Servizi sanitari per assistenza specialistica da altri privati	-8.888.852,98	-6.830.699,04
50213080	Servizi sanitari per assistenza specialistica da altro privato	-2.448.832,92	-2.580.145,01
50213100	Prestazioni specialistiche di laboratorio esterne	-2.164.518,13	-2.048.854,90
50213110	Prestazioni specialistiche di diagnostiche esterne	-1.581.335,39	-943.459,99
50213120	Prestazioni specialistiche di fisiochinesiterapia esterne	-2.694.166,54	-1.258.239,14
B.2.A.4)	Acquisti servizi sanitari per assistenza riabilitativa	-10.310.756,18	-9.708.888,86
B.2.A.4.3)	- da pubblico (Extraregione) non soggetti a compensazione	-504.127,22	-501.430,14
50214030	Servizi sanitari per assistenza riabilitativa da pubblico (extra Regione) non soggetta a compensazione	-504.127,22	-501.430,14
B.2.A.4.4)	- da privato (intra-regionale)	-9.806.628,96	-9.207.458,72
50214040	Servizi sanitari per assistenza specialistica da privati	-9.806.628,96	-9.207.458,72
B.2.A.5)	Acquisti servizi sanitari per assistenza integrativa	-4.440.962,09	-4.812.234,11
B.2.A.5.3)	- da pubblico (Extraregione)	-8.237,81	
50215050	- assistenza integrativa da pubblico (extra Regione)	-8.237,81	
B.2.A.5.4)	- da privato	-4.432.724,28	-4.812.234,11
50215070	- assistenza integrativa da privato	-597.421,76	-499.207,95
50215090	ASSISTENZA INTEGRATIVA FARMACIE CONVENZ	-1.747.173,08	-2.041.784,83
50215100	assistenza protesica per fornitura pannoloni	-1.289.803,60	-1.318.635,61
50215110	assistenza integrativa territoriale ai malati e disturbati mentali	-791.848,59	-857.659,21
50215120	assistenza integrativa territoriale ai disabili ed anziani non autosuf.	-6.477,25	-94.946,51
B.2.A.6)	Acquisti servizi sanitari per assistenza protesica	-3.818.018,77	-4.044.944,58
B.2.A.6.2)	- da pubblico (altri soggetti pubbl. della Regione)		-5.976,79

Conto Economico Nuovi Modelli CE SP

Codice	Descrizione	Bilancio 2019	Bilancio 2018
		Esercizio 2019	Esercizio 2018
50215040	- assistenza protesica da pubblico (altri soggetti pubbl. della Regione)		-5.976,79
B.2.A.6.4)	- da privato	-3.818.018,77	-4.038.967,79
50215080	- assistenza protesica da privato	-3.818.018,77	-4.038.967,79
B.2.A.7)	Acquisti servizi sanitari per assistenza ospedaliera	-71.383.657,37	-72.806.020,19
B.2.A.7.1)	- da pubblico (Aziende sanitarie pubbliche della Regione)	-16.858.063,04	-15.401.265,46
50216010	Servizi sanitari per assistenza ospedaliera da pubblico (Asp/Asl-AO, IRCCS, Polidini della Region	-16.858.063,04	-15.401.265,46
B.2.A.7.3)	- da pubblico (Extraregione)	-20.697.138,88	-23.351.345,17
50216030	Servizi sanitari per assistenza ospedaliera- da pubblico Extra Regione	-20.697.138,88	-23.351.345,17
B.2.A.7.4)	- da privato	-33.828.455,45	-34.053.409,56
B.2.A.7.4.C)	Servizi sanitari per assistenza ospedaliera da Case di Cura private	-33.828.455,45	-34.053.409,56
50216060	Servizi sanitari per assistenza ospedaliera da Case di Cura Private	-33.828.455,45	-34.053.409,56
B.2.A.8)	Acquisto prestazioni di psichiatria residenziale e semiresidenziale	-3.685.797,33	-3.388.152,30
B.2.A.8.4)	- da privato (intra-regionale)	-3.685.797,33	-3.388.152,30
50217040	Acquisto prestazioni di psichiatria residenziale e semiresidenziale da privato -- CTA	-3.685.797,33	-3.388.152,30
B.2.A.9)	Acquisto prestazioni di distribuzione farmaci File F	-6.924.178,33	-5.576.121,25
B.2.A.9.1)	- da pubblico (Aziende sanitarie pubbliche della Regione) -- Mobilità intra-regionale	-3.701.749,09	-2.480.708,28
50218010	Acquisto prestazioni di distribuzione farmaci e File F da pubblico (Asp/Asl-AO, IRCCS, Polidini d	-3.701.749,09	-2.480.708,28
B.2.A.9.3)	- da pubblico (Extraregione)	-2.198.741,16	-2.054.449,18
50218030	Acquisto prestazioni di distribuzione farmaci e File F da pubblico (extra Regione)	-2.198.741,16	-2.054.449,18
B.2.A.9.4)	- da privato (intra-regionale)	-1.023.688,08	-1.040.963,79
50218040	Costi per servizio di distribuzione farmaci PHT (DPC) reso da farmacisti e grossisti	-1.023.688,08	-1.040.963,79
B.2.A.10)	Acquisto prestazioni termali in convenzione	-43.292,71	-48.844,58
B.2.A.10.3)	- da pubblico (Extraregione)	-43.292,71	-48.844,58
50219030	Acquisto prestazioni termali in convenzione da pubblico (extra Regione)	-43.292,71	-48.844,58
B.2.A.11)	Acquisto prestazioni di trasporto sanitario	-619.215,39	-827.781,14

Conto Economico Nuovi Modelli CE SP

Codice	Descrizione	Bilancio 2019	Bilancio 2018
		Esercizio 2019	Esercizio 2018
B.2.A.11.1)	- da pubblico (Aziende sanitarie pubbliche della Regione) - Mobilità intraregionale		-100,00
50211001	Acquisto prestazioni trasporto sanitari da pubblico (Asp/Asl-AO, IRCCS, Policlinici della Regione) M		-100,00
B.2.A.11.3)	- da pubblico (Extraregione)	-124.723,72	-140.718,33
50211003	Acquisto prestazioni trasporto sanitari da pubblico (extra Regione)	-124.723,72	-140.718,33
B.2.A.11.4)	- da privato	-494.491,67	-686.962,81
50211004	Acquisto prestazioni trasporto sanitari da privato	-494.491,67	-686.962,81
B.2.A.12)	Acquisto prestazioni Socio-Sanitarie a rilevanza sanitaria	-14.788.190,11	-14.292.305,06
B.2.A.12.2)	- da pubblico (altri soggetti pubblici della Regione)	-86.214,63	-154.951,63
50211106	Assistenza tossicodipendenti e alcolisti da pubblico (altri soggetti pubbl.)	-8.888,64	-76.291,74
50211118	Altre prestazioni socio sanitarie a rilevanza sanitaria da pubblico (altri soggetti pubbl.)	-77.325,99	-78.659,89
B.2.A.12.3)	- da pubblico (Extraregione) non soggette a compensazione	-190.473,92	-210.070,44
50211107	Assistenza tossicodipendenti e alcolisti da pubblico (extra Regione) non soggetto a compensazione	-190.473,92	-208.650,79
50211115	Assistenza Domiciliare Integrata da pubblico (extra Regione) non soggetto a compensazione		-1.419,65
B.2.A.12.4)	- da privato (intraregionale)	-14.511.501,56	-13.927.282,99
50211104	Assistenza geriatrica RSA - da privato (intraregionale e extraregionale)	-13.851.200,25	-13.378.856,47
50211108	Assistenza tossicodipendenti e alcolisti da privato (intraregionale e extraregionale)	-660.301,31	-548.426,52
B.2.A.13)	Compartecipazione al personale per att. libero-prof. (intramoenia)	-1.398.337,38	-748.690,04
B.2.A.13.2)	Compartecipazione al personale per att. libero professionale intramoenia- Area specialistica	-1.038.743,17	-748.690,04
50211202	Compartecipazione al personale per A.L.P.I. in regime ambulatoriale e in spazi interni	-1.037.384,53	-747.171,82
50211203	Compartecipazione al personale per A.L.P.I. in regime ambulatoriale presso spazi esterni	-1.358,64	-1.518,22
B.2.A.13.4)	Compar. al personale per att. libero prof. intramoenia - Consulenze (ex art. 55 c.1 lett. c), d) ed ex Art. 57-58)	-105.325,33	
50211206	Quota perequativa per att.libero-prof (intramoenia)	-105.325,33	
B.2.A.13.6)	Compartecipazione al personale per att. libero professionale intramoenia - Altro	-254.268,88	
50211205	Compartecipazione al personale per A.L.P.I. resa in convenzione	-254.268,88	
B.2.A.14)	Rimborsi, assegni e contributi sanitari	-1.178.071,55	-633.036,17

Conto Economico Nuovi Modelli CE SP

Codice	Descrizione	Bilancio 2019	Bilancio 2018
		Esercizio 2019	Esercizio 2018
B.2.A.14.1)	Contributi ad associazioni di volontariato	-502.633,05	-199.109,76
50211301	Contributi ad associazioni di volontariato	-502.633,05	-199.109,76
B.2.A.14.2)	Rimborsi per cure all'estero		-156.790,47
50211302	Rimborsi per cure all'estero		-156.790,47
B.2.A.14.5)	Altri rimborsi, assegni e contributi	-675.438,50	-277.135,94
50211306	Altri rimborsi, assegni e contributi	-675.438,50	-277.135,94
B.2.A.15)	Consulenze, Collaborazioni, Interinale e altre prestazioni di lavoro sanitarie e sociosanitarie	-135.691,29	-138.122,22
B.2.A.15.3)	Consulenze, Collaborazioni, Interinale e altre prestazioni di lavoro sanitarie e socios. da privato	-135.691,29	-138.122,22
B.2.A.15.3.B)	Altre consulenze sanitarie e sociosanitarie da privato	-58.451,67	-58.983,96
50211403	Consulenze sanitarie e sociosanitarie da privato	-58.451,67	-58.983,96
B.2.A.15.3.F)	Altre collaborazioni e prestazioni di lavoro - area sanitaria	-77.239,62	-79.138,26
50211407	Altre collaborazioni e prestazioni di lavoro -area sanitaria	-7.054,00	-3.499,98
50211408	Collaborazioni da partecipazione a commissioni	-70.185,62	-75.638,28
B.2.A.16)	Altri servizi sanitari e sociosanitari a rilevanza sanitaria	-1.797.664,37	-1.698.032,97
B.2.A.16.1)	Altri servizi sanitari e sociosanitari a rilevanza sanitaria da pubblico - Aziende sanitarie pubbliche della Regione	-127.024,63	-106.870,01
50211502	Altri servizi sanitari e sociosanitari da pubblico V/Asp/Asi-AO, IRCCS, Polidini della Regione	-127.024,63	-106.870,01
B.2.A.16.3)	Altri servizi sanitari e sociosanitari a rilevanza sanitaria da pubblico (Extraregione)	-3.478,26	-27.423,58
50211504	Altri servizi sanitari e sociosanitari da pubblico - Extraregione	-3.478,26	-27.423,58
B.2.A.16.4)	Altri servizi sanitari da privato	-399.041,19	-728.772,48
50211505	Altri servizi sanitari da privato	-399.041,19	-728.772,48
B.2.A.16.5)	Costi per servizi sanitari - Mobilità internazionale passiva	-1.268.120,29	-834.966,90
50211506	Costi per servizi sanitari - Mobilità internazionale passiva	-1.268.120,29	-834.966,90
B.2.B)	Acquisti di servizi non sanitari	-19.584.202,13	-20.157.796,81
B.2.B.1)	Servizi non sanitari	-19.291.255,45	-19.883.033,89
B.2.B.1.1)	Lavanderia	-511.949,68	-479.494,25

Conto Economico Nuovi Modelli CE SP

Codice	Descrizione	Bilancio 2019	Bilancio 2018
		Esercizio 2019	Esercizio 2018
50221010	Lavanderia	-511.949,68	-479.494,25
B.2.B.1.2)	Pulizia	-2.610.662,59	-2.703.942,49
50221020	Pulizia	-2.610.662,59	-2.703.942,49
B.2.B.1.3)	Mensa	-1.977.282,82	-1.656.802,90
50221030	Mensa - Degenti	-1.591.592,11	-1.609.039,98
50221040	Mensa - Dipendenti	-385.690,71	-47.762,92
B.2.B.1.4)	Riscaldamento	-518.839,26	-459.168,17
50221050	Riscaldamento	-518.839,26	-459.168,17
B.2.B.1.5)	Elaborazione dati	-395.561,14	-410.660,25
50221060	Elaborazione dati	-395.561,14	-410.660,25
B.2.B.1.6)	Servizi trasporti (non sanitari)	-6.156,73	-35.363,49
50221070	Servizi trasporti (non sanitari)	-6.156,73	-35.363,49
B.2.B.1.7)	Smaltimento rifiuti	-264.925,86	-264.736,22
50221080	Smaltimento rifiuti	-264.925,86	-264.736,22
B.2.B.1.8)	Utenze telefoniche	-113.792,17	-119.278,46
50221090	Utenze telefoniche	-113.792,17	-119.278,46
B.2.B.1.9)	Utenze elettricità'	-1.149.580,31	-1.195.182,01
50221100	Utenze elettricità	-1.149.580,31	-1.195.182,01
B.2.B.1.10)	Altre utenze	-146.330,85	-303.237,40
50221110	Altre utenze	-146.330,85	-303.237,40
B.2.B.1.11)	Premi di assicurazione	-4.212.351,69	-4.227.473,34
B.2.B.1.11.A)	Premi di assicurazione - R.C. Professionale	-3.949.998,55	-3.949.998,55
50221120	Premi di assicurazione - R.C. Professionale	-3.949.998,55	-3.949.998,55
B.2.B.1.11.B)	Premi di assicurazione - Altri premi assicurativi	-262.353,14	-277.474,79
50221130	Premi di assicurazione - Altri premi assicurativi	-262.353,14	-277.474,79

244

Conto Economico Nuovi Modelli CE SP

Codice	Descrizione	Bilancio 2019	Bilancio 2018
		Esercizio 2019	Esercizio 2018
B.2.B.1.12)	Altri servizi non sanitari	-7.383.822,35	-8.027.694,91
B.2.B.1.12.C)	Altri servizi non sanitari da privato	-7.383.822,35	-8.027.694,91
50211121	SERVIZI SOCIO SANITARIE DA PRIVATO (QUOTA SOCIALE)	-3.817.816,77	-4.205.373,68
50221160	Altri servizi non sanitari da privato	-3.566.005,58	-3.822.321,23
B.2.B.2)	Consulenze, Collaborazioni, Interinale e altre prestazioni di lavoro non sanitarie	-263.476,29	-224.557,65
B.2.B.2.3)	Consulenze, Collaborazioni, Interinale e altre prestazioni di lavoro non sanitarie da privato	-263.476,29	-224.557,65
B.2.B.2.3.A)	Consulenze non sanitarie da privato	-25.672,00	
50222030	Consulenze non sanitarie da privato	-25.672,00	
B.2.B.2.3.E)	Altre collaborazioni e prestazioni di lavoro - area non sanitaria	-237.804,29	-224.557,65
50222060	Altre collaborazioni e prestazioni di lavoro -area non sanitaria	-237.804,29	-224.557,65
B.2.B.3)	Formazione (esternalizzata e non)	-29.470,39	-50.205,27
B.2.B.3.1)	Formazione (esternalizzata e non) da pubblico	-27.074,11	-42.709,77
50223010	Formazione (esternalizzata e non) da pubblico	-27.074,11	-42.709,77
B.2.B.3.2)	Formazione (esternalizzata e non) da privato	-2.396,28	-7.495,50
50223020	Formazione (esternalizzata e non) da privato	-2.396,28	-7.495,50
B.3)	Manutenzione e riparazione (ordinaria esternalizzata)	-2.186.687,94	-1.734.293,95
B.3.A)	Manutenzione e riparazione ai fabbricati e loro pertinenze	-340.925,11	-132.327,45
50311010	Manutenzione e riparazione agli immobili e loro pertinenze	-340.925,11	-132.327,45
B.3.B)	Manutenzione e riparazione agli impianti e macchinari	-47.929,24	-28.643,01
50321010	Manutenzione e riparazione ai mobili e macchine	-47.929,24	-28.643,01
B.3.C)	Manutenzione e riparazione alle attrezzature sanitarie e scientifiche	-866.862,01	-784.812,22
50331010	Manutenzione e riparazione alle attrezzature tecnico-scientifico sanitarie	-866.862,01	-784.812,22
B.3.E)	Manutenzione e riparazione agli automezzi	-81.862,39	-79.344,47
50341010	Manutenzione e riparazione per la manut. di automezzi (sanitari e non)	-81.862,39	-79.344,47
B.3.F)	Altre manutenzioni e riparazioni	-849.109,19	-709.166,80

Conto Economico Nuovi Modelli CE SP

Codice	Descrizione	Bilancio 2019	Bilancio 2018
		Esercizio 2019	Esercizio 2018
50351010	Altre manutenzioni e riparazioni	-849.109,19	-709.166,80
B.4)	Godimento di beni di terzi	-2.665.544,42	-3.028.565,10
B.4.A)	Fitti passivi	-839.334,83	-856.524,89
50411010	Affitti passivi	-839.334,83	-856.524,89
B.4.B)	Canoni di noleggio	-1.826.209,59	-2.172.040,21
B.4.B.1)	Canoni di noleggio - area sanitaria	-1.778.912,62	-2.171.723,01
50421010	Canoni di noleggio - area sanitaria	-1.778.912,62	-2.171.723,01
B.4.B.2)	Canoni di noleggio - area non sanitaria	-47.296,97	-317,20
50422010	Canoni di noleggio - area non sanitaria	-47.296,97	-317,20
B.5)	Personale del ruolo sanitario	-69.022.348,42	-70.725.767,23
B.5.A)	Costo del personale dirigente ruolo sanitario	-40.020.674,53	-41.518.740,35
B.5.A.1)	Costo del personale dirigente medico	-36.255.268,63	-37.805.044,86
B.5.A.1.1)	Costo del personale dirigente medico - tempo indeterminato	-34.601.001,09	-35.950.281,84
50511010	COMPETENZE FISSE DIRIGENTE MEDICO	-17.150.810,31	-17.219.845,54
50511020	Fondo di posizione e struttura complessa	-7.762.443,33	-9.346.649,51
50511030	Indennita' accessorie	-984.927,16	-893.645,82
50511040	Retribuzione di risultato	-1.514.629,84	-1.514.065,99
50511070	Oneri sociali	-7.020.603,72	-6.739.988,82
50511090	Indennita' di missione, rimborsi spese viaggio e varie R.S. Dirigenza medica	-56.301,61	-78.639,68
50511100	Altri costi del personale	-111.285,12	-157.446,48
B.5.A.1.2)	Costo del personale dirigente medico - tempo determinato	-1.654.267,54	-1.854.763,02
50511110	COMPETENZE FISSE DIRME TEMPO DETERMINATO.	-950.970,68	-1.068.057,96
50511120	FONDO DI POSIZIONE E STRUTTURA COMPLESSA	-296.629,95	-258.309,95
50511130	INDENNITA' ACCESSORIE DIRME T.D.	-59.094,89	-142.981,85
50511140	RETRIBUZIONE DI RISULTATO DIRME T.D.	-341,35	-22.250,50

Conto Economico Nuovi Modelli CE SP

Codice	Descrizione	Bilancio 2019	Bilancio 2018
		Esercizio 2019	Esercizio 2018
50511160	ONERI SOCIALI DIRME T.D.	-347.032,67	-362.300,14
50511170	INDENNITA' DI MISS, RIMBORSI SPESE T.D.	-198,00	-862,62
B.5.A.2)	Costo del personale dirigente non medico	-3.765.405,90	-3.713.695,49
B.5.A.2.1)	Costo del personale dirigente non medico - tempo indeterminato	-3.559.914,86	-3.501.716,87
50512010	Competenze fisse	-2.223.149,85	-2.049.408,04
50512020	Fondo di posizione e struttura complessa - dirigenza non medica	-425.979,53	-515.938,32
50512030	Indennita' accessorie	-13.299,57	-41.291,42
50512040	Retribuzione di risultato	-203.990,20	-203.990,20
50512070	Oneri sociali	-687.987,11	-686.428,25
50512090	Indennita' di missione, rimborsi spese viaggio e varie R.S. Dirigenza non medica	-1.194,60	-4.660,64
50512100	Altri costi del personale	-4.314,00	-
B.5.A.2.2)	Costo del personale dirigente non medico - tempo determinato	-205.491,04	-211.978,62
50512110	COMPETENZE FISSE DIRIG. TEMPO DETERMINATO.	-48.694,18	-159.781,16
50512120	FONDO DI POSIZIONE E STRUTTURA COMPLESSA T.D.	-72.696,27	-7.777,76
50512160	ONERI SOCIALI DIRIG. T.D.	-84.100,59	-44.419,70
B.5.B)	Costo del personale comparto ruolo sanitario	-29.001.673,89	-29.207.026,88
B.5.B.1)	Costo del personale comparto ruolo sanitario - tempo indeterminato	-27.772.186,53	-27.813.287,10
50521010	Competenze fisse	-16.277.572,21	-16.072.490,28
50521020	Indennita' accessorie	-1.891.227,00	-1.902.691,61
50521030	Produttivita' collettiva ed individuale	-577.551,63	-577.551,63
50521040	Fasce e posizioni organizzative	-2.922.949,12	-2.998.488,93
50521060	Oneri sociali	-5.899.583,97	-6.127.760,57
50521080	Indennita' di missione, rimborsi spese viaggio e varie R.S. Comparto	-77.941,35	-66.058,27
50521090	Altri costi del personale	-125.361,25	-68.245,81
B.5.B.2)	Costo del personale comparto ruolo sanitario - tempo determinato	-1.229.487,36	-1.393.739,78

Conto Economico Nuovi Modelli CE SP

Codice	Descrizione	Bilancio 2019	Bilancio 2018
		Esercizio 2019	Esercizio 2018
50521100	COMPETENZE FISSE COMP. TEMPO DETERMINATO.	-828.793,34	-893.326,55
50521110	INDENNITA' ACCESSORIE COMP. T.D.	-112.842,76	-151.535,52
50521130	FASCE E POSIZIONI ORGANIZZATIVE T.D.	-43.508,56	-47.128,45
50521150	ONERI SOCIALI COMPARTO T.D.	-244.342,70	-300.736,82
50521160	INDENNITA' DI MISSIONI COMPARTO T.D.		-1.012,44
B.6)	Personale del ruolo professionale	-700.407,98	-639.418,80
B.6.A)	Costo del personale dirigente ruolo professionale	-655.160,16	-600.461,12
B.6.A.1)	Costo del personale dirigente ruolo professionale - tempo indeterminato	-655.160,16	-600.461,12
50611010	Competenze fisse	-283.065,10	-249.618,97
50611020	Fondo di posizione e struttura complessa - dirigenza non medica	-177.057,50	-180.000,00
50611030	Indennita' accessorie	-17.946,05	-17.421,56
50611040	Retribuzione di risultato	-50.000,00	-50.000,00
50611070	Oneri sociali	-126.958,47	-102.919,82
50611090	Indennita' di missione, rimborsi spese viaggio e varie R.P. Dirigenza	-133,04	-500,77
B.6.B)	Costo del personale comparto ruolo professionale	-45.247,82	-38.957,68
B.6.B.1)	Costo del personale comparto ruolo professionale - tempo indeterminato	-45.247,82	-38.957,68
50621010	Competenze fisse	-24.322,40	-22.184,82
50621020	Indennita' accessorie	-2.191,15	
50621030	Produttivita' collettiva ed individuale	-5.000,00	-5.000,00
50621040	Fasce e posizioni organizzative	-4.343,43	-3.967,30
50621060	Oneri sociali	-7.880,84	-7.805,56
50621090	Altri costi del personale	-1.510,00	
B.7)	Personale del ruolo tecnico	-10.491.475,98	-9.811.633,35
B.7.A)	Costo del personale dirigente ruolo tecnico	-241.796,90	-299.446,01
B.7.A.1)	Costo del personale dirigente ruolo tecnico - tempo indeterminato	-241.796,90	-299.446,01

Conto Economico Nuovi Modelli CE SP

Codice	Descrizione	Bilancio 2019	Bilancio 2018
		Esercizio 2019	Esercizio 2018
50711010	Competenze fisse	-131.942,40	-123.395,96
50711020	Fondo di posizione e struttura complessa - dirigenza non medica	-53.408,95	-90.000,00
50711030	Indennita' accessorie	-3.071,08	
50711040	Retribuzione di risultato	-20.000,00	-30.302,15
50711070	Oneri sociali	-33.374,47	-55.747,90
B.7.B)	Costo del personale comparto ruolo tecnico	-10.249.679,08	-9.512.187,34
B.7.B.1)	Costo del personale comparto ruolo tecnico - tempo indeterminato	-10.249.679,08	-9.512.187,34
50721010	Competenze fisse	-6.735.184,39	-6.151.266,88
50721020	Indennita' accessorie	-719.317,00	-709.264,31
50721030	Produttivita' collettiva ed individuale	-154.000,00	-154.000,00
50721040	Fasce e posizioni organizzative	-487.528,92	-472.652,88
50721060	Oneri sociali	-2.152.250,86	-2.023.729,01
50721080	Indennita' di missione, rimborsi spese viaggio e varie R.Ti, Comparto	-1.397,91	-1.274,26
B.8)	Personale del ruolo amministrativo	-7.660.369,19	-8.162.090,99
B.8.A)	Costo del personale dirigente ruolo amministrativo	-831.046,87	-1.548.073,27
B.8.A.1)	Costo del personale dirigente ruolo amministrativo - tempo indeterminato	-831.046,87	-1.548.073,27
50811010	Competenze fisse	-299.975,20	-1.072.130,75
50811020	Fondo di posizione e struttura complessa - dirigenza non medica	-270.002,68	-237.041,76
50811030	Indennita' accessorie	-2.337,29	-1.459,41
50811040	Retribuzione di risultato	-85.000,00	-85.000,00
50811070	Oneri sociali	-173.731,70	-151.845,19
50811090	Indennita' di missione, rimborsi spese viaggio e varie R.A. Dirigenza		-596,16
B.8.B)	Costo del personale comparto ruolo amministrativo	-6.829.322,32	-6.614.017,72
B.8.B.1)	Costo del personale comparto ruolo amministrativo - tempo indeterminato	-6.790.540,88	-6.575.151,93
50821010	Competenze fisse	-4.406.421,20	-4.000.684,26

Conto Economico Nuovi Modelli CE SP

Codice	Descrizione	Bilancio 2019	Bilancio 2018
		Esercizio 2019	Esercizio 2018
50821020	Indennita' accessorie	-63.644,72	-68.454,16
50821030	Produttività collettiva ed individuale	-200.000,00	-200.000,00
50821040	Fasce e posizioni organizzative	-676.378,30	-743.664,23
50821060	Oneri sociali	-1.433.368,00	-1.553.847,57
50821080	Indennita' di missione, rimborsi spese viaggio e varie R.A. Comparto	-9.934,42	-7.290,26
50821090	Altri costi del personale	-794,24	-1.211,45
B.8.B.2)	Costo del personale comparto ruolo amministrativo - tempo determinato	-38.781,44	-38.865,79
50821100	COMPETENZE FISSE TEMPO DETERMINATO	-27.904,58	-27.601,30
50821110	FASCE E POSIZIONE ORGANIZZATIVE TD	-3.020,25	-642,18
50821120	ONERI SOCIAL TD	-7.798,23	-10.622,31
50821130	INDENNITA' ACCESSORIE TD	-58,38	
B.9)	Oneri diversi di gestione	-3.869.876,88	-1.676.496,76
B.9.A)	Imposte e tasse (escluso Irap e Ires)	-231.481,76	-250.127,94
50911020	TARSU	-231.481,76	-250.127,94
B.9.C)	Altri oneri diversi di gestione	-3.638.395,12	-1.426.368,82
B.9.C.1)	Indennita', rimborso spese e oneri sociali per gli Organi Direttivi e Collegio Sindacale	-343.341,75	-436.096,21
50931010	Indennità, rimborso spese e oneri sociali per Direzione Aziendale	-298.823,90	-377.836,70
50931020	Indennità, rimborso spese e oneri sociali per Collegio Sindacale	-44.517,85	-58.259,51
B.9.C.2)	Altri oneri diversi di gestione	-3.295.053,37	-990.272,61
50221170	Spese legali	-848.704,56	-824.377,86
50221180	Spese per liti, arbitraggi e risarcimenti	-2.446.348,81	-165.894,75
B.10)	Ammortamenti delle immobilizzazioni immateriali	-65.065,50	-173.031,11
51014010	Ammortamenti delle altre immobilizzazioni immateriali	-65.065,50	-173.031,11
B.12)	Ammortamento dei fabbricati	-509.220,16	-523.976,33
B.12.B)	Ammortamenti fabbricati strumentali (indisponibili)	-509.220,16	-523.976,33

Conto Economico Nuovi Modelli CE SP

Codice	Descrizione	Bilancio 2019	Bilancio 2018
		Esercizio 2019	Esercizio 2018
51121010	Ammortamenti fabbricati strumentali (indisponibili)	-509.220,16	-523.976,33
B.13)	Ammortamenti delle altre immobilizzazioni materiali	-3.570.906,39	-3.338.855,93
51211001	AMMORTAMENTI MANUTENZ.STRAORD.FABBRICATI	-326.574,61	-314.580,06
51211010	Ammortamenti di impianti e macchinari	-24.178,00	-5.379,20
51211101	AMMORTAMENTI MANUTENZ.IMPIANTI E MACCHINARI	-43.602,23	-41.283,76
51211201	AMMORTAMENTI AMBULANZE	-40.047,87	-172.591,16
51212010	Ammortamenti di attrezzature sanitarie e scientifiche	-2.658.938,07	-2.088.455,14
51213010	Ammortamenti di mobili e arredi	-65.874,53	-163.935,22
51214010	Ammortamenti di automezzi e altri mezzi di trasporto	-31.483,17	-98.860,65
51215010	Ammortamenti di altri beni materiali	-58.783,91	-58.436,80
51216010	AMMORTAMENTI IMPIANTI E MACCHINARI NON SANITARI	-186.180,79	-135.769,96
51217010	AMMORTAMENTI DI ATTREZZATURE GENERICHE	-4.074,36	-2.686,08
51218010	AMMORTAMENTI MIGLIORIE BENI DI TERZI	-28.111,87	-24.974,05
51219010	AMMORTAMENTI MACCHINE DI UFFICIO,COMPUTERSE SIST.TELEFONICI	-103.056,98	-231.903,85
B.15)	Variazione delle rimanenze	-1.559.499,34	203.129,73
B.15.A)	Variazione rimanenze sanitarie	-1.414.675,70	100.544,33
40611001	Rimanenze finali di Materiali per emodialisi	620.000,00	774.647,50
40611010	Rimanenze finali di Prodotti Farmaceutici	3.800.000,00	4.321.483,00
40611203	RIMANENZE FINALI DI ALTRI BENI E PROD. SANITARI	95.000,00	132.257,85
40611205	RIMANENZE FINALI DI PRODOTTI GALENICI	6.000,00	15.411,36
40612010	Rimanenze finali di Emoderivati	28.000,00	43.000,00
40613010	Rimanenze finali di Ossigeno	33.000,00	47.200,00
40614010	Rimanenze finali di Prodotti dietetici	81.000,00	113.051,21
40615010	Rimanenze finali di Materiali per profilassi (vaccini)	31.000,00	98.745,41
40616010	Rimanenze finali di Materiali diagnostici prodotti chimici	850.000,00	994.698,39

Conto Economico Nuovi Modelli CE SP

Codice	Descrizione	Bilancio 2019	Bilancio 2018
		Esercizio 2019	Esercizio 2018
40617010	Rimanenze finali di Mezzi di contrasto	8.000,00	14.258,92
40617020	Rimanenze finali di Materiali diagnostici, lastre RX carta per ECG, ECG, ecc	13.000,00	19.624,95
40618010	Rimanenze finali di Presidi chirurgici e materiali sanitari	2.050.000,00	2.035.187,91
40618020	RIMANENZE FINALI MATERIALI XLAB.ANALISI,VETRERIA		369.008,18
40619010	Rimanenze finali di Materiali protesici	160.000,00	211.101,02
51411001	Rimanenze Iniziali di Materiali per emodialisi	-774.647,50	-753.441,43
51411010	Rimanenze Iniziali di Prodotti Farmaceutici	-4.321.483,00	-4.146.545,69
51411203	RIMANENZE INIZIALI DI ALTRI BENI E PRODOTTI SANITARI	-132.257,85	-141.250,00
51411205	RIMANENZE INIZIALI PRODOTTI GALENICI	-15.411,36	-22.748,24
51412010	Rimanenze Iniziali di Emoderivati	-43.000,00	-59.100,00
51413010	Rimanenze Iniziali di Ossigeno	-47.200,00	-61.200,00
51414010	Rimanenze Iniziali di Prodotti dietetici	-113.051,21	-116.694,77
51415010	Rimanenze Iniziali di Materiali per profilassi (vaccini)	-98.745,41	-120.064,50
51416010	Rimanenze Iniziali di Materiali diagnostici prodotti chimici	-994.698,39	-963.317,99
51417010	Rimanenze Iniziali di Mezzi di contrasto	-14.258,92	-20.629,81
51417020	Rimanenze Iniziali di Materiali diagnostici, lastre RX carta per ECG, ECG, ecc	-19.624,95	-20.100,00
51418010	Rimanenze Iniziali di Presidi chirurgici e materiali sanitari	-2.404.196,09	-2.007.817,36
51418020	RIMANENZE INIZIALI DI MATERIALI PER LABORATORIO		-404.892,58
51419010	Rimanenze Iniziali di Materiali protesici	-211.101,02	-251.329,00
B.15.B)	Variazione rimanenze non sanitarie	-144.823,64	102.585,40
40621010	Rimanenze finali di Prodotti alimentari	1.000,00	1.391,09
40621020	Rimanenze finali di Materiali di guardaroba, di pulizia e di convivenza in genere	95.000,00	111.656,45
40621040	Rimanenze finali di Supporti informatici e Cancelleria e stampanti	51.000,00	163.099,30
40621050	Rimanenze finali di Materiale tecnico strumentale per manutenzioni e riparazioni	32.000,00	47.676,80
51421010	Rimanenze iniziali di Prodotti alimentari	-1.391,09	-1.003,68

Conto Economico Nuovi Modelli CE SP

Codice	Descrizione	Bilancio 2019	Bilancio 2018
		Esercizio 2019	Esercizio 2018
51421020	Rimanenze iniziali di Materiali di guardaroba, di pulizia e di convivenza in genere	-111.656,45	-63.363,00
51421040	Rimanenze iniziali di Supporti informatici e Cancelleria e stampati	-163.099,30	-121.444,56
51421050	Rimanenze iniziali di Materiale tecnico strumentale per manutenzioni e riparazioni	-47.676,80	-35.427,00
B.16)	Accantonamenti dell' esercizio	-7.237.405,20	-4.729.403,33
B.16.A)	Accantonamenti per rischi	-5.052.000,00	-1.650.000,00
B.16.A.1)	Accantonamenti per cause civili ed oneri processuali	-4.500.000,00	-1.500.000,00
51511010	Accantonamenti per cause civili ed oneri processuali	-4.500.000,00	-1.500.000,00
B.16.A.2)	Accantonamenti per contenzioso personale dipendente	-552.000,00	-150.000,00
51512010	Accantonamenti per contenzioso personale dipendente	-552.000,00	-150.000,00
B.16.B)	Accantonamenti per premio di operosità (SUMAI)	-250.000,00	-250.000,00
51521010	Accantonamenti per premio di operosità	-250.000,00	-250.000,00
B.16.D)	Altri accantonamenti	-1.935.405,20	-2.829.403,33
B.16.D.1)	Accantonamenti per interessi di mora		-180.000,00
51531010	Accantonamenti per interessi di mora		-180.000,00
B.16.D.2)	Acc. Rinnovi convenzioni MMG/PLS/MCA	-1.434.876,72	-1.090.550,00
51532010	Acc. Rinnovi convenzioni MMG/PLs/MCA ed altri	-1.434.876,72	-1.090.550,00
B.16.D.4)	Acc. Rinnovi contratt.: dirigenza medica	-325.079,27	-1.361.333,33
51533010	Acc. Rinnovi contrattuali - dirigenza medica	-325.079,27	-1.361.333,33
B.16.D.5)	Acc. Rinnovi contratt.: dirigenza non medica	-116.465,36	-197.520,00
51534010	Acc. Rinnovi contrattuali - dirigenza non medica	-116.465,36	-197.520,00
B.16.D.6)	Acc. Rinnovi contratt.: comparto	-58.983,85	
51535010	Acc. Rinnovi contrattuali - comparto	-58.983,85	
	Totale Costi della Produzione (B)	-365.486.910,29	-359.709.278,22
C)	Proventi e oneri finanziari	-9.769.494,62	-10.439.156,11
C.1)	Interessi attivi	14,97	4,56

Conto Economico Nuovi Modelli CE SP

Codice	Descrizione	Bilancio 2019	Bilancio 2018
		Esercizio 2019	Esercizio 2018
C.1.C)	Altri interessi attivi	14,97	4,56
60113010	Altri interessi attivi	14,97	4,56
C.3)	Interessi passivi	-8.095.708,53	-8.993.779,42
C.3.A)	Interessi passivi su c/c tesoreria	-1.646.198,63	-403.169,78
60311010	Interessi passivi su c/c tesoreria	-1.646.198,63	-403.169,78
C.3.C)	Altri interessi passivi	-6.449.509,90	-8.590.609,64
60331010	Altri interessi passivi	-6.449.509,90	-8.590.609,64
C.4)	Altri oneri	-1.673.801,06	-1.445.381,25
C.4.A)	Altri oneri finanziari	-1.673.801,06	-1.445.381,25
60411010	Altri oneri finanziari	-1.673.801,06	-1.445.381,25
	Totale Proventi e Oneri Finanziari-(C)	-9.769.494,62	-10.439.156,11
D)	Rettifiche di valore di attivita' finanziarie	0,00	0,00
E)	Proventi e oneri straordinari	-8.564.664,65	1.957.842,37
E.1)	Proventi straordinari	561.757,41	6.741.104,72
E.1.B)	Altri proventi straordinari	561.757,41	6.741.104,72
E.1.B.2)	Sopravvenienze attive	499.109,43	1.463.466,96
E.1.B.2.1)	Sopravvenienze attive v/Aziende sanitarie pubbliche della Regione	180.973,98	
80122010	Sopravvenienze attive v/ Asp/Asl-Ao,Irccs,Pol. della Regione	180.973,98	
E.1.B.2.2)	Sopravvenienze attive v/terzi	318.135,45	1.463.466,96
E.1.B.2.2.B)	Sopravvenienze attive v/terzi relative al personale	36.158,28	
80122040	Sopravvenienze attive v/terzi relative al personale	36.158,28	
E.1.B.2.2.C)	Sopravvenienze attive v/terzi relative alle convenzioni con medici di base	1.359,00	2.719,62
80122050	Sopravvenienze attive v/terzi relative alle convenzioni con medici di base	1.359,00	2.719,62
E.1.B.2.2.D)	Sopravvenienze attive v/terzi relative alle convenzioni per la specialistica	10.071,13	149.494,73
80122060	Sopravvenienze attive v/terzi relative alle convenzioni per la specialistica	10.071,13	149.494,73

Conto Economico Nuovi Modelli CE SP

Codice	Descrizione	Bilancio 2019	Bilancio 2018
		Esercizio 2019	Esercizio 2018
E.1.B.2.2.E)	Sopravvenienze attive v/terzi relative all'acquisto prestaz. Sanitarie da operatori accreditati	126.163,98	266.148,95
80122070	Sopravvenienze attive v/terzi relative all'acquisto prestaz. Sanitarie da operatori accreditati	126.163,98	266.148,95
E.1.B.2.2.F)	Sopravvenienze attive v/terzi relative all'acquisto di beni e servizi	17.334,11	10.784,81
80122080	Sopravvenienze attive v/terzi relative all'acquisto di beni e servizi	17.334,11	10.784,81
E.1.B.2.2.G)	Altre sopravvenienze attive v/terzi	127.048,95	1.034.318,85
80122090	Altre Sopravvenienze attive v/terzi	127.048,95	1.034.318,85
E.1.B.3)	Insussistenze attive	62.647,98	5.277.637,76
E.1.B.3.2)	Insussistenze Attive v/terzi	62.647,98	5.277.637,76
E.1.B.3.2.D)	Insussistenze attive v/terzi relative alle convenzioni per la specialistica		937,50
80123050	Insussistenze attive v/terzi relative alle convenzioni per la specialistica		937,50
E.1.B.3.2.E)	Insussistenze attive v/terzi relative all'acquisto prestaz. Sanitarie da operatori accreditati	0,16	418,58
80123060	Insussistenze attive v/terzi relative all'acquisto prestaz. Sanitarie da operatori accreditati	0,16	418,58
E.1.B.3.2.F)	Insussistenze attive v/terzi relative all'acquisto di beni e servizi	61.734,95	4.667.242,18
80123070	Insussistenze attive v/terzi relative all'acquisto di beni e servizi	61.734,95	4.667.242,18
E.1.B.3.2.G)	Altre Insussistenze attive v/terzi	912,87	609.039,50
80123080	Altre Insussistenze attive v/terzi	912,87	609.039,50
E.2)	Oneri straordinari	-9.126.422,06	-4.783.262,35
E.2.B)	Altri oneri straordinari	-9.126.422,06	-4.783.262,35
E.2.B.3)	Sopravvenienze passive	-9.105.685,56	-4.782.764,22
E.2.B.3.2)	Sopravvenienze passive v/terzi	-9.105.685,56	-4.782.764,22
E.2.B.3.2.B)	Sopravvenienze passive v/terzi relative al personale	-141.090,45	
E.2.B.3.2.B.1)	Soprav. passive v/terzi relative al personale - dirigenza medica	-67.917,03	
80223050	Sopravvenienze passive v/terzi relative al personale - dirigenza medica e veterinaria - Varie	-67.917,03	
E.2.B.3.2.B.2)	Soprav. passive v/terzi relative al personale - dirigenza non medica	-3.830,00	
80223070	Sopravvenienze passive v/terzi relative al personale - altra dirigenza non medica - Varie	-3.830,00	

Conto Economico Nuovi Modelli CE SP

		Bilancio 2019	Bilancio 2018
Codice	Descrizione	Esercizio 2019	Esercizio 2018
E.2.B.3.2.B.3)	Soprav. passive v/terzi relative al personale - comparto	-69.343,42	
80223090	Sopravvenienze passive v/terzi relative al personale - comparto - Varie	-69.343,42	
E.2.B.3.2.C)	Sopravvenienze passive v/terzi relative alle convenzioni con medici di base	-32.316,63	-38.342,72
80223110	Sopravvenienze passive v/terzi relative alle convenzioni con i MMG - Varie	-32.316,63	-10.361,47
80223130	Sopravvenienze passive v/terzi relative alle convenzioni con i PLS - Varie		-27.981,25
E.2.B.3.2.D)	Sopravvenienze passive v/terzi relative alle convenzioni per la specialistica	-618.607,65	-2.774.131,18
80223140	Sopravvenienze passive v/terzi relative alle convenzioni per la specialistica	-618.607,65	-2.774.131,18
E.2.B.3.2.E)	Sopravvenienze passive v/terzi relative all'acquisto prestaz. sanitarie da operatori accreditati	-5.295.692,60	-357.461,91
80223150	Sopravvenienze passive v/terzi relative all'acquisto prestaz. Sanitarie da operatori accreditati	-5.295.692,60	-357.461,91
E.2.B.3.2.F)	Sopravvenienze passive v/terzi relative all'acquisto di beni e servizi	-461.298,34	-1.073.058,26
80223160	Sopravvenienze passive v/terzi relative all'acquisto di beni e servizi	-461.298,34	-1.073.058,26
E.2.B.3.2.G)	Altre sopravvenienze passive v/terzi	-2.556.679,89	-539.770,15
80223170	Altre sopravvenienze passive v/terzi	-2.556.679,89	-539.770,15
E.2.B.4)	Insussistenze passive	-20.736,50	-498,13
E.2.B.4.2)	Insussistenze passive v/terzi	-20.736,50	-498,13
E.2.B.4.2.D)	Insussistenze passive v/terzi relative alle convenzioni per la specialistica	-114,93	
80224050	Insussistenze passive v/terzi relative alle convenzioni per la specialistica	-114,93	
E.2.B.4.2.F)	Insussistenze passive v/terzi relative all'acquisto di beni e servizi	-16.852,19	
80224070	Insussistenze passive v/terzi relative all'acquisto di beni e servizi	-16.852,19	
E.2.B.4.2.G)	Altre Insussistenze passive v/terzi	-3.769,38	-498,13
80224080	Altre Insussistenze passive v/terzi	-3.769,38	-498,13
	Totale Proventi e Oneri Straordinari (E)	-8.564.664,65	1.957.842,37
	Risultato prima delle Imposte (A - B +/- C +/- D +/- E)	-28.447.062,52	-23.803.987,64
Y)	Imposte e tasse	-6.772.069,54	-6.385.936,57
Y.1)	IRAP	-6.772.069,54	-6.385.936,57

Conto Economico Nuovi Modelli CE SP

Codice	Descrizione	Bilancio 2019	Bilancio 2018
		Esercizio 2019	Esercizio 2018
Y.1.A)	IRAP relativa a personale dipendente	-5.887.493,37	-5.706.117,33
90111010	IRAP relativa a personale dipendente	-5.887.493,37	-5.706.117,33
Y.1.B)	IRAP relativa a collaboratori e personale assimilato a lavoro dipendente	-758.096,17	-600.437,77
90112010	IRAP relativa a collaboratori e personale assimilato a lavoro dipendente	-758.096,17	-600.437,77
Y.1.C)	IRAP relativa ad attivita' di libera professione (intramoenia)	-126.480,00	-79.381,47
90113010	IRAP relativa ad attività di libera professione (intramoenia)	-126.480,00	-79.381,47
	<u>Imposte e Tasse</u>	-6.772.069,54	-6.385.936,57
	<u>RISULTATO DI ESERCIZIO</u>	-35.219.132,06	-30.189.924,21
Z)	Conti di Epilogo	0,00	0,00

MINISTERO DELLA SALUTE - SISTEMA INFORMATIVO SANITARIO
 MODELLO DI RILEVAZIONE DEI COSTI PER LIVELLI DI ASSISTENZA DELLA AZIENDE SANITARIE E DELLE AZIENDE OSPEDALIERE

REGIONE 180

Asp 202

OGGETTO DELLA RILEVAZIONE
 CONSUNTIVO ANNO 2019

COSTI (in migliaia di euro)

	Macrovoce economiche	Consumi e manutenzioni di		Costi per acquisto di servizi		Personale del ruolo sanitario	Personale del ruolo professionale	Personale del ruolo tecnico	Personale del ruolo amministrativo	Ammortamenti	Sopravvenienze /Inasistenze	Altri costi	Totale
		sanitari	non sanitari	prestazioni sanitarie	servizi sanitari per erogazione prestazioni								
Assistenza sanitaria collettiva in ambiente di vita e di lavoro													
10100	Igiene e sanità pubblica	1.021.000	231.000	750.000	153.000	5.097.000	1.000	510.000	905.000	130.000	80.000	1.020.000	10.658.000,00
10200	Igiene degli alimenti e della nutrizione	1.000	1.000	0	3.000	227.000	0	30.000	0	6.000	0	0	272.000,00
10300	Prevenzione e sicurezza degli ambienti di lavoro	0	1.000	370.000	4.000	447.000	0	0	46.000	0	0	0	875.000,00
10400	Sanità pubblica veterinaria	120.000	8.000	3.490.000	143.000	2.506.000	0	0	99.000	12.000	0	936.000	7.346.000,00
10500	Attività di prevenzione rivolte alle persone	600.000	1.000	78.000	1.000	116.000	0	38	29.000	0	0	5.000	832.038,00
10600	Servizio Medico-legale	0	1.000	0	7.000	0	0	0	0	45.000	0	0	53.000,00
19999	Totale	1.742.000	243.000	4.688.000	311.000	8.293.000	1.000	540.038	1.079.000	193.000	80.000	1.963.000	20.036.038,00
Assistenza distrettuale													
20100	Guardia Medica	220.000	1.000	5.018.000	1.000	50.000	0	0	50.000	0	0	1.050.000	6.428.000,00
20201	Medicina generica	7.000	13.000	11.225.000	34.000	629.000	0	193.000	1.256.000	0	0	941.000	14.380.000,00
20202	Pediatria di libera scelta			3.368.000	3.000			7.000	80.000			15.000	3.473.000,00
20300	Emergenza Sanitaria Territoriale	110.000	6.000	1.180.000	34.000	3.598.000	0	952.000	51.000	0	0	900.000	7.191.000,00
20401	Assit. Farmac. Erogata tramite farmacie convenzionate			24.261.000								0	24.261.000,00
20402	Altre forme di erogazione dell'assist. Farmaceutica	27.800.000	3.000	0	81.000	588.000	0	78.000	800.000	0	0	700.000	30.510.000,00
20500	Assistenza Integrativa	320.000	5.000	6.890.000	620.000	87.000	0	27.000	206.000	0	0	510.000	8.695.000,00
20601	Attività clinica	190.000	322.000	10.080.000	596.000	9.822.000	13.000	849.000	1.659.000	1.952.000	674.000	2.850.000	31.388.000,00
20602	Attività di laboratorio	260.000		8.451.394	680.000	4.542.000		790.000	721.000		1.010.000	2.960.000	20.474.394,00
20603	Attività di diagnostica strumentale e per immagini	150.000		6.406.000		3.531.000		495.000	394.000		102.000	371.000	12.589.000,00
20700	Assistenza Protetica			3.818.000							0	0	3.818.000,00
20801	Assistenza programmata a domicilio (ADI)	950.000	5.000	7.000	84.000	954.000	0	105.000	184.000	0	0	1.540.000	3.869.000,00
	Assistenza alle dome famiglie e copie (consulenti)												
20802	Assistenza psichiatrica	330.000	66.000	290.000	15.000	860.000	0	119.000	62.000	0	0	490.000	2.250.000,00
20803	Assistenza riabilitativa ai disabili	370.000	2.000	7.000	8.000	3.417.000	0	76.000	0	0	0	980.000	4.895.000,00
20804	Assistenza ai tossicodipendenti	0	0	3.388.000	83.000	9.000	0	0	0	0	0	728.000	4.208.000,00
20805	Assistenza agli anziani	95.000	0	0	6.000	661.000	0	187.000	27.000	0	0	330.000	1.322.000,00
20806	Assistenza ai malati terminali		1.000										1.000,00
20807	Assistenza persone affette da HIV												-
20808	Assistenza psichiatrica												-
20901	Assistenza riabilitativa ai disabili	15.000	0	6.000									15.000,00
20902		0	0										6.000,00

20903	Assistenza ai tossicodipendenti	0	1.000	199.000	0	31.000	0	0	0	0	0	0	0	0	0	0	0	0	231.000,00
20904	Assistenza agli anziani																		
20905	Assistenza ai malati terminali																		
20906	Assistenza persone affette da HIV																		
21001	Assistenza psichiatrica	0	2.000	3.686.000															3.691.000,00
21002	Assistenza riabilitativa ai disabili	79.000	0	9.806.000	23.000	0	0	0	0	0	0	0	0	0	0	0	0	0	9.908.000,00
21003	Assistenza ai tossicodipendenti	4.000	1.000	660.000	0	0	0	0	0	0	0	0	0	0	0	0	0	0	665.000,00
21004	Assistenza agli anziani	0	0	13.851.000															13.851.000,00
21005	Assistenza ai malati terminali																		
21006	Assistenza persone affette da HIV				6.000														6.000,00
21100	Assistenza idrotermale				1.000														1.000,00
29999	TOTALE	36.890.000	438.000	112.597.394	2.272.000	5.693.000	28.239.000	13.000	3.878.000	5.490.000	1.952.000	1.780.000	14.385.000	1.780.000	1.952.000	1.780.000	14.385.000	1.780.000	308.126.394,00

Assistenza ospedaliera

30100	Attività di Pronto Soccorso	495.000	15.613	589.613	44.887	110.268	524.000	0	192.000	118.000	0	0	0	0	0	0	0	0	79.962	2.169.443,46
30201	In Day Hospital e Day Surgery	3.629.000	6.000	10.103.000	50.000	5.073.000	6.313.000	0	165.000	75.000	850.000	720.000	1.790.000	1.790.000	850.000	720.000	1.790.000	1.790.000	1.790.000	28.774.000,00
30202	in degenza ordinaria	10.098.624	112.000	26.904.000	447.011	7.675.596	29.415.000	764.141	5.634.535	1.078.000	1.150.192	449.600	1.150.000	1.150.000	1.150.192	449.600	1.150.000	1.150.000	84.878.699,00	
30300	Interventi ospedalieri a domicilio																			
30400	Ass. ospedaliera per lungodegenti			1.450.000																1.450.000,00
30500	Ass. ospedaliera per riabilitazione			33.828.000																33.828.000,00
30600	Emocomponenti e Serv. Trasfus.	2.860.000	61.000	55.000	16.000	5.050.000	1.408.000	0	204.000	380.000	0	0	460.000	0	0	0	460.000	0	10.494.000,00	
30700	Trapianto organi e tessuti																			
39999	Totale	17.082.624	194.613	72.929.613	557.898	17.508.864	37.660.000	764.141	6.195.535	1.651.000	2.000.192	1.169.600	3.479.962	1.169.600	2.000.192	1.169.600	3.479.962	1.169.600	161.594.142,46	
49999	TOTALE	49.714.624	865.613	199.215.007	3.140.898	34.406.964	74.792.000	776.141	10.613.573	8.220.000	4.145.192	3.038.600	19.825.962	3.038.600	4.145.192	3.038.600	19.825.962	3.038.600	389.756.574,46	

MINISTERO DELLA SALUTE - SISTEMA INFORMATIVO SANITARIO
 MODELLO DI RILEVAZIONE DEI COSTI PER LIVELLI DI ASSISTENZA DELLA AZIENDE SANITARIE E DELLE AZIENDE OSPEDALIERE

STRUTTURA RILEVATA

REGIONE 180

Asp 202

OGGETTO DELLA RILEVAZIONE
 CONSUNTIVO ANNO 2018

COSTI (in migliaia di euro)

Macrocod economiche	Consumi e manutenzioni di esercizio		Costi per acquisto di servizi			Personale del ruolo sanitario	Personale del ruolo professionale	Personale del ruolo tecnico	Personale del ruolo amministrativo	Ammortamenti	Sopravvenienze /insussistenze	Altri costi	Totale
	sanitari	non sanitari	prestazioni sanitarie	servizi sanitari per erogazione prestazioni	servizi non sanitari								
Assistenza sanitaria collettiva in ambiente di vita e di lavoro													
10100	1.021	231	710	113	731	5.097	1	510	920	130	10	850	10.324
10200	1	1	0	3	3	227	0	30	0	6	0	0	271
10300	0	1	350	4	6	447	0	0	46	0	0	0	854
10400	120	8	3.300	93	30	2.506	0	0	99	12	0	550	6.718
10500	600	1	75	1	1	116	0	38	29	0	0	1	862
10600	0	1	0	7	0	0	0	0	0	45	0	0	53
19999	1.742	243	4.435	221	771	8.393	1	578	1.094	193	10	1.401	19.082
Assistenza distrettuale													
20100	220	1	5.352	1	37	50	0	0	50	0	0	810	6.521
20201	6	13	10.711	34	79	629	0	193	1.311	0	0	710	13.686
20202			3.303	2	2			7	80			7	3.399
20300	110	6	1.326	22	340	3.598	0	952	51	0	0	1.050	7.455
20401			24.453									0	24.453
20402	27.800	3	0	56	450	588	0	78	800	0	0	620	30.395
20500	320	5	6.070	525	30	87	0	27	206	0	0	320	7.590
20601	190	291	8.651	516	2.316	9.822	13	929	1.879	1.903	289	2.745	29.544
20602	260		6.265	585	1.050	4.542		890	750		260	2.601	17.203
20603	150		5.941		1.170	3.531		495	394		97	371	12.049
20700			4.045								0	0	4.045
20801	950	5	7	54	10	954	0	105	184	0	0	1.474	3.743
20802	320	66	290	13	28	860	0	119	62	0	0	390	2.148
20803	370	2	7	6	35	3.417	0	76	0	0	0	950	4.863
20804	0	0	3.327	81	9	0	0	0	0	0	0	650	4.067
20805	95	0	0	5	16	661	0	187	27	0	0	310	1.301
20806		1											1
20807													0
20808													0
20901	15												15

20902	Assistenza riabilitativa ai disabili	0	0	5																		
20903	Assistenza ai tossicodipendenti	0	1	320	0	31	0	0	0	0	0	0	0	0	0	0	0	0	0	0	0	352
20904	Assistenza agli anziani																					0
20905	Assistenza ai malati terminali																					0
20906	Assistenza persone affette da HIV																					0
21001	Assistenza psichiatrica	0	2	3.537															3	0	0	3.542
21002	Assistenza riabilitativa ai disabili	79	0	9.549	21	0	0	0	0	0	0	0	0	0	0	0	0	0	0	0	9.649	
21003	Assistenza ai tossicodipendenti	4	1	553	0	0	0	0	0	0	0	0	0	0	0	0	0	0	0	0	558	
21004	Assistenza agli anziani	0	0	14.122																		14.122
21005	Assistenza ai malati terminali																					0
21006	Assistenza persone affette da HIV																					0
21100	Assistenza idrotermale																					1
29999	TOTALE	30.889	397	107.734	1.926	5.603	24.739	13	4.058	5.794	1.903	649	13.098	310.713								

Assistenza ospedaliera																						
30100	Attività di Pronto Soccorso	420	16	510	30	120	524	0	192	120	0	0	20	1.952								0
30201	In Day Hospital e Day Surgery	3.629	6	10.092	40	5.323	6.313	0	165	80	850	695	100	27.293								0
30202	in degenza ordinaria	10.004	100	27.404	287	7.903	31.213	726	5.331	1.278	1.090	259	296	85.891								0
30300	Interventi ospedalieri a domicilio																					0
30400	Ass. ospedaliera per lungodegenti			1.436										1.436								0
30500	Ass. ospedaliera per riabilitazione			34.012										34.012								0
30600	Emocomponenti e Serv. Trasfus.	2.860	61	60	15	5.150	1.408	0	204	380	0	0	50	10.188							0	
30700	Trapianto organi e tessuti																					0
39999	Totale	16.913	183	73.514	372	15.476	39.458	726	5.892	1.858	1.940	954	466	160.772								0
49999	TOTALE	49.544	823	185.683	2.519	24.879	76.590	740	10.528	8.746	4.056	1.613	14.875	380.567								0

PRESIDIO OSPEDALIERO SAN GIOVANNI DI DIO CROTONE

CONSUNTIVO 2019

CONS.	CODICE	VOCE MODELLO CE	IMPORTO
	B0010	B.1) Acquisti di beni	25.933
	B0020	B.1.A) Prodotti farmaceutici	15.630
	B0030	B.1.B) EMODERIVATI E Prodotti dietetici	225
	B0040	B.1.C) Materiali per la profilassi (vaccini)	0
	B0050	B.1.D) Materiali diagnostici prodotti chimici	2.600
	B0060	B.1.E) Materiali diagnostici, lastre RX, mezzi di contrasto per RX, carta per ECG, ECG, etc.	38
	B0070	B.1.F) Presidi chirurgici e materiali sanitari	4.450
	B0080	B.1.G) Materiali protesici e Materiali per emodialisi	2.490
	B0110	B.1.J) Prodotti alimentari	5
	B0120	B.1.K) Materiali di guardaroba, di pulizia e di convivenza in genere	220
	B0130	B.1.L) Combustibili, carburanti e lubrificanti	80
	B0140	B.1.M) Supporti informatici e cancelleria	150
	B0150	B.1.N) Materiale per la manutenzione	45
	B0200	B.1.O) Altri beni non sanitari	-
	B0210	B.2) Acquisti di servizi	17.176
	B0240	B.2.3) Acquisti servizi sanitari per assistenza specialistica ambulatoriale	320
<i>R</i>	B0440	B.2.7) - Per altra assistenza	-
	B0470	B.2.8) Compartecipazione al personale per att. Libero-prof. (intramoenia)	801
	B0510	B.2.10) CONSULENZE SANITRIE E NON	70
	B0540	B.2.11) Altri servizi sanitari	150
	B0580	B.2.12) Formazione (esternalizzata e non)	15
	B0590	B.2.B.13) Servizi non sanitari	15.820
	B0671	B.2.13.a) Utenze	920
	B0691	B.2.13.B) Altri servizi	14.900
	B0700	B.3) Manutenzione e riparazione (ordinaria esternalizzata)	1.500
	B0750	B.4) Godimento di beni di terzi	1.600
	B0800	B.5) Personale del ruolo sanitario	35.220
	B0810	B.6) Personale del ruolo professionale	540
	B0820	B.7) Personale del ruolo tecnico	3.300
	B0830	B.8) Personale del ruolo amministrativo	1.780
	B0840	B.9) Oneri diversi di gestione	1.160
	B0881	B.10+B.12) Ammortamenti delle altre immobilizzazioni	2.250
	B0940	B.14) Variazione delle rimanenze	1.300
			-
	B99999	Totale costi della produzione (B)	91.759

18573

40.840

AZIENDA 202		STATO PATRIMONIALE ATTIVO		Importi: Euro	
SCHEMA DI BILANCIO Decreto Interministeriale _____		Anno 2019	Anno 2018	VARIAZIONE T/T-1	
				Importo	%
A) IMMOBILIZZAZIONI					
I Immobilizzazioni immateriali		151.722,28	186.762,97	-35.041	-18,8%
1) Costi d'impianto e di ampliamento		151.722,28	186.762,97	-35.041	-18,8%
2) Costi di ricerca e sviluppo		-	-	-	-
3) Diritti di brevetto e di utilizzazione delle opere dell'ingegno		-	-	-	-
4) Immobilizzazioni immateriali in corso e acconti		-	-	-	-
5) Altre immobilizzazioni immateriali		-	-	-	-
II Immobilizzazioni materiali		35.886.174,14	37.790.775,34	-1.904.601	-5,0%
1) Terreni		1.956.500,00	1.956.500,00	-	0,0%
a) Terreni disponibili		1.956.500,00	1.956.500,00	-	0,0%
b) Terreni indisponibili		-	-	-	-
2) Fabbricati		16.743.857,43	17.253.077,59	-509.220	-3,0%
a) Fabbricati non strumentali (disponibili)		-	-	-	-
b) Fabbricati strumentali (indisponibili)		16.743.857,43	17.253.077,59	-509.220	-3,0%
3) Impianti e macchinari		377.202,87	431.089,00	-53.886	-12,5%
4) Attrezzature sanitarie e scientifiche		4.902.979,44	6.117.581,61	-1.214.602	-19,9%
5) Mobili e arredi		266.300,78	304.343,75	-38.043	-12,5%
6) Automezzi		214.593,10	286.124,14	-71.531	-25,0%
7) Oggetti d'arte		-	-	-	-
8) Altre immobilizzazioni materiali		11.424.740,52	11.442.059,25	-17.319	-0,2%
9) Immobilizzazioni materiali in corso e acconti		-	-	-	-
		Entro 12 mesi	Oltre 12 mesi		
III Immobilizzazioni finanziarie (con separata indicazione, per ciascuna voce dei crediti, degli importi esigibili entro l'esercizio successivo)		51,65	51,65	-	0,0%
1) Crediti finanziari		-	-	-	-
a) Crediti finanziari di Stato		-	-	-	-
b) Crediti finanziari di Regioni		-	-	-	-
c) Crediti finanziari di partecipate		-	-	-	-
d) Crediti finanziari di altri		-	-	-	-
2) Titoli		51,65	51,65	-	0,0%
a) Partecipazioni		-	-	-	-
b) Altri titoli		51,65	51,65	-	0,0%
Totale A)		36.017.948,07	37.977.589,96	-1.939.642	-5,1%
B) ATTIVO CIRCOLANTE					
I Rimanenze		7.954.000,00	9.513.499,34	-1.559.499	-16,4%
1) Rimanenze beni sanitari		7.775.000,00	9.189.675,70	-1.414.676	-15,4%
2) Rimanenze beni non sanitari		179.000,00	323.823,64	-144.824	-44,7%
3) Acconti per acquisti beni sanitari		-	-	-	-
4) Acconti per acquisti beni non sanitari		-	-	-	-
		Entro 12 mesi	Oltre 12 mesi		
II Crediti (con separata indicazione, per ciascuna voce, degli importi esigibili oltre l'esercizio successivo)		63.848.853	29.795.548,26	93.644.401,14	92.645.168,29
1) Crediti v/Stato		859.003	-	859.003,38	944.081,09
a) Crediti v/Stato - parti correnti		-	-	-	573.090,23
1) Crediti v/Stato per spesa corrente e acconti		-	-	-	573.090,23
2) Crediti v/Stato - altro		-	-	-	-
b) Crediti v/Stato - investimenti		859.003	-	859.003,38	281.913,15
c) Crediti v/Stato - per ricerca		-	-	-	-
1) Crediti v/Ministero della Salute per ricerca corrente		-	-	-	-
2) Crediti v/Ministero della Salute per ricerca finalizzata		-	-	-	-
3) Crediti v/Stato per ricerca - altre Amministrazioni centrali		-	-	-	-
d) Crediti v/Stato - investimenti per ricerca		-	-	-	-

AZIENDA 202		STATO PATRIMONIALE ATTIVO		Importi: Euro		
SCHEMA DI BILANCIO Decreto Interministeriale _____			Anno 2019	Anno 2018	VARIAZIONE T/T-1	
					Importo	%
d) Crediti ex prefetture			-	85.077,71	-85.078	-100,0%
2) Crediti v/Regione o Provincia Autonoma	62.989.850	7.523.410,30	70.513.259,80	69.645.448,51	867.811	1,2%
a) Crediti ex Regione o Provincia Autonoma - parte corrente	62.989.850	-	62.989.849,50	59.888.070,63	3.101.779	5,2%
1) Crediti v/Regione o Provincia Autonoma per spesa coerente	62.989.850	-	62.989.849,50	59.888.070,63	3.101.779	5,2%
a) Crediti ex Regione o Provincia Autonoma per finanziamento sanitario ordinario corrente	62.989.850	-	62.989.849,50	59.888.070,63	3.101.779	5,2%
b) Crediti ex Regione o Provincia Autonoma per finanziamento sanitario aggiuntivo corrente I.E.A.			-	-	-	-
c) Crediti ex Regione o Provincia Autonoma per finanziamento sanitario aggiuntivo corrente extra I.E.A.			-	-	-	-
d) Crediti ex Regione o Provincia Autonoma per spesa corrente - altre			-	-	-	-
2) Crediti v/Regione o Provincia Autonoma per ricerca			-	-	-	-
b) Crediti ex Regione o Provincia Autonoma - patrimonio netto	-	7.523.410,30	7.523.410,30	9.757.377,88	-2.233.968	-22,9%
1) Crediti v/Regione o Provincia Autonoma per finanziamento per investimenti		5.500.000,00	5.500.000,00	5.500.000,00	-	0,0%
2) Crediti v/Regione o Provincia Autonoma per incremento fondo di dotazione			-	-	-	-
3) Crediti v/Regione o Provincia Autonoma per ripiano perdite		2.023.410,30	2.023.410,30	4.257.377,88	-2.233.968	-52,5%
4) Crediti v/Regione o Provincia Autonoma per ricostituzione risorse da investimenti esercizi precedenti			-	-	-	-
3) Crediti v/Comuni		32.695,98	32.695,98	29.000,60	3.695	12,7%
4) Crediti v/aziende sanitarie pubbliche e acconto quota FSR da distribuire		9.206.567,73	9.206.567,73	9.086.785,96	119.782	1,3%
a) Crediti ex aziende sanitarie pubbliche della Regione		9.205.865,73	9.205.865,73	9.086.630,90	119.235	1,3%
b) Crediti ex aziende sanitarie pubbliche fuori Regione		702,00	702,00	155,06	547	352,7%
5) Crediti v/società partecipate e/o emi dipendenti della Regione			-	-	-	-
6) Crediti v/Erano		1.112.541,00	1.112.541,00	1.112.541,00	-	0,0%
7) Crediti v/altri		11.920.333,25	11.920.333,25	11.827.311,13	93.022	0,8%
III Attività finanziarie che non costituiscono immobilizzazioni			-	-	-	-
1) Partecipazioni che non costituiscono immobilizzazioni			-	-	-	-
2) Altri titoli che non costituiscono immobilizzazioni			-	-	-	-
IV Disponibilità liquide			9.933.289,10	9.853.680,71	79.608	0,8%
1) Cassa			21.455,41	16.311,68	5.144	31,5%
2) Istituto Tesoriere			7.676.178,97	7.601.714,31	74.465	1,0%
3) Tesoreria Unica			-	-	-	-
4) Conto corrente postale			2.235.654,72	2.235.654,72	-	0,0%
Totale B)			111.531.690,24	112.012.348,34	-480.658	-0,4%
C) RATEI E RISCONTI ATTIVI						
I Ratei attivi			-	1.554,96	-1.555	-100,0%
II Risconti attivi			489.105,06	427.941,71	61.163	14,3%
Totale C)			489.105,06	429.496,67	59.608	13,9%
TOTALE ATTIVO (A+B+C)			148.058.743,37	150.419.434,97	-2.360.692	-1,6%
D) CONTI D'ORDINE						
1) Canoni di leasing ancora da pagare			-	-	-	-
2) Depositi cauzionali			9.836,83	11.606,83	-1.770	-15,2%
3) Beni in comodato			-	-	-	-
4) Altri conti d'ordine			-	-	-	-
Totale D)			9.836,83	11.606,83	-1.770	-15,2%

AZIENDA 202		STATO PATRIMONIALE PASSIVO		Importi: Euro			
SCHEMA DI BILANCIO <i>Decreto Interministeriale _____</i>		Anno 2019	Anno 2018	VARIAZIONE T/T-1			
				Importo	%		
A) PATRIMONIO NETTO							
I Fondo di dotazione		12.224.432,14	12.224.432,14	-	0,0%		
II Finanziamenti per investimenti		16.357.949,91	18.299.965,71	-1.941.954	-10,6%		
1) Finanziamenti per beni di prima dotazione				-	-		
2) Finanziamenti da Stato per investimenti		3.319.884,90	3.593.241,25	-273.356	-7,6%		
a) Finanziamenti da Stato ex art. 20 Legge 67/88				-	-		
b) Finanziamenti da Stato per ricerca				-	-		
c) Finanziamenti da Stato - altri		3.319.884,90	3.593.241,25	-273.356	-7,6%		
3) Finanziamenti da Regione per investimenti		11.462.733,11	13.562.733,11	-2.100.000	-15,5%		
4) Finanziamenti da altri soggetti pubblici per investimenti				-	-		
5) Finanziamenti per investimenti da certifica contributi in conto esercizio		1.575.331,90	1.143.929,35	431.403	37,7%		
III Riserve da donazioni e lasciti vincolati ad investimenti				-	-		
IV Altre riserve				-	-		
V Contributi per ripiano perdite			3.009.134,88	-3.009.135	-100,0%		
VI Utili (perdite) portati a nuovo		84.812.855,00	75.316.893,25	-9.495.962	15,7%		
VII Utile (perdita) dell'esercizio		35.219.132,06	30.189.924,21	-5.029.208	16,7%		
Totale A)		91.449.605,01	89.973.346,73	-1.476.258	20,7%		
B) FONDI PER RISCHI ED ONERI							
1) Fondi per imposte, anche differite				-	-		
2) Fondi per rischi		4.322.859,47	2.107.066,04	2.215.793	105,2%		
3) Fondi da distribuire				-	-		
4) Quota inutilizzata contributi di parte corrente vincolati				-	-		
5) Altri fondi oneri		4.538.894,74	2.603.489,54				
Totale B)		8.861.754,21	4.710.555,58	4.151.199	88,1%		
C) TRATTAMENTO FINE RAPPORTO							
1) Premi operosità		1.445.625,13	1.418.848,22	26.777	1,9%		
2) TFR personale dipendente				-	-		
Totale C)		1.445.625,13	1.418.848,22	26.777	1,9%		
D) DEBITI (con separata indicazione, per ciascuna voce, degli importi esigibili oltre l'esercizio successivo)							
		Entro 12 mesi	Oltre 12 mesi				
1) Mutui passivi				-	-		
2) Debiti v/Stato				-	-		
3) Debiti v/Regione o Provincia Autonoma			3.726.760,61	3.726.760,61	1.176.134,23	2.550.626	216,9%
4) Debiti v/Comuni			2.053,57	2.053,57	368,00	1.686	458,0%
5) Debiti v/aziende sanitarie pubbliche			2.374.858,28	2.374.858,28	1.776.071,81	598.786	33,7%
a) Debiti v/aziende sanitarie pubbliche della Regione per spesa corrente e mobilità				-	-	-	-
b) Debiti v/aziende sanitarie pubbliche della Regione per finanziamento sanitario aggregato corrente LEA				-	-	-	-
c) Debiti v/aziende sanitarie pubbliche della Regione per finanziamento sanitario aggregato corrente extra LEA				-	-	-	-
d) Debiti v/aziende sanitarie pubbliche della Regione per altre prestazioni			2.374.858,28	2.374.858,28	1.776.071,81	598.786	33,7%
e) Debiti v/aziende sanitarie pubbliche della Regione per versamenti a patrimonio netto				-	-	-	-
f) Debiti v/aziende sanitarie pubbliche fuori Regione				-	-	-	-
6) Debiti v/società partecipate e/o enti dipendenti della Regione				-	-	-	-
7) Debiti v/fornitori			142.488.018,84	142.488.018,84	136.655.357,32	5.832.662	4,3%
8) Debiti v/Istituto Tesoriere			39.292.121,63	39.292.121,63	35.099.411,01	4.192.711	11,9%
9) Debiti tributari		22.777.731,92		22.777.731,92	22.105.045,06	672.687	3,0%
10) Debiti v/altri finanziatori					-	-	-
11) Debiti v/istituti previdenziali, assistenziali e sicurezza sociale		3.858.468,45		3.858.468,45	3.901.277,31	-42.809	-1,1%
12) Debiti v/altri			14.603.436,42	14.603.436,42	13.549.383,97	1.054.052	7,8%
Totale D)		26.634.200,37	262.687.249,35	229.123.449,72	214.263.045,71	14.860.401	6,9%

 AZIENDA 202		STATO PATRIMONIALE PASSIVO		Importi: Euro	
SCHEMA DI BILANCIO <i>Decreto Interministeriale _____</i>		Anno 2019	Anno 2018	VARIAZIONE T/T-1	
				Importo	%
E) RATEI E RISCOINTI PASSIVI					
1) Ratei passivi				-	-
2) Riscconti passivi		77.519,30	329,19	77.190	23448,5%
Totale E)	-	77.519,30	329,19	77.190	23448,5%
TOTALE PASSIVO E PATRIMONIO NETTO (A+B+C+D+E)		202.487.249,35	148.038.743,57	156.419.454,97	-2.360.692
F) CONTI D'ORDINE					
1) Canoni di leasing ancora da pagare				-	-
2) Depositi cauzionali		9.836,83	11.606,83	-1.770	-15,2%
3) Beni in comodato				-	-
4) Altri conti d'ordine				-	-
Totale F)	-	9.836,83	11.606,83	-1.770	-15,2%

	AZIENDA 202	CONTO ECONOMICO	<i>Importi: Euro</i>
---	--------------------	------------------------	----------------------

SCHEMA DI BILANCIO <i>Decreto Interministeriale _____</i>	Anno 2019	Anno 2018	VARIAZIONE T/T-1	
			Importo	%
A) VALORE DELLA PRODUZIONE				
1) Contributi in c/esercizio	342.329.174,24	336.701.648,88	5.627.525	1,7%
a) Contributi in c/esercizio - da Regione o Provincia Autonoma per quota F.S. regionale	329.169.487,79	332.020.393,00	-2.850.905	-0,9%
b) Contributi in c/esercizio - extra fondo	13.153.686,45	4.681.255,88	8.472.431	181,0%
1) Contributi da Regione o Prov. Aut. (extra fondo) - assistenza	8.773.461,56	4.413.400,48	4.360.061	98,8%
2) Contributi da Regione o Prov. Aut. (extra fondo) - Risorse aggiuntive da bilancio a titolo di apertura LEA			-	-
3) Contributi da Regione o Prov. Aut. (extra fondo) - Risorse aggiuntive da bilancio a titolo di apertura extra LEA			-	-
4) Contributi da Regione o Prov. Aut. (extra fondo) - altro	4.002.714,40		4.002.714	-
5) Contributi da aziende sanitarie pubbliche (extra fondo)			-	-
6) Contributi da altri soggetti pubblici	377.510,40	267.855,40	109.655	40,9%
c) Contributi in c/esercizio - per ricerca			-	-
1) da Ministero della Salute per ricerca corrente			-	-
2) da Ministero della Salute per ricerca finalizzata			-	-
3) da Regione e altri soggetti pubblici			-	-
4) da privati			-	-
d) Contributi in c/esercizio - da privati	6.000,00		6.000	-
2) Rettifica contributi c/esercizio per destinazione ad investimenti	2.203.238,26	2.875.742,37	672.504	-23,4%
3) Utilizzo fondi per quote inutilizzate contributi vincolati di esercizi precedenti			-	-
4) Ricavi per prestazioni sanitarie e sociosanitarie a rilevanza sanitaria	6.631.932,77	4.323.330,12	2.308.603	53,4%
a) Ricavi per prestazioni sanitarie e sociosanitarie - ad aziende sanitarie pubbliche	2.889.882,46	3.012.255,89	-122.353	-4,1%
b) Ricavi per prestazioni sanitarie e sociosanitarie - intramoenia	1.413.450,55	912.511,98	500.939	54,9%
c) Ricavi per prestazioni sanitarie e sociosanitarie - altro	2.328.599,76	398.582,25	1.930.018	484,2%
5) Concorsi, recuperi e rimborsi	2.697.029,54	511.158,76	2.185.871	427,6%
6) Compartecipazione alla spesa per prestazioni sanitarie (Ticket)	1.611.279,50	1.589.213,34	22.066	1,4%
7) Quota contributi in c/capitale imputata nell'esercizio	4.145.192,06	4.035.863,39	109.329	2,7%
8) Incrementi delle immobilizzazioni per lavori interni			-	-
9) Altri ricavi e proventi	162.637,19	101.132,20	61.505	60,8%
Totale A)	355.374.007,04	344.206.604,32	10.967.403	3,2%
B) COSTI DELLA PRODUZIONE				
1) Acquisti di beni	49.020.737,94	50.570.849,96	-1.550.112	-3,1%
a) Acquisti di beni sanitari	48.299.948,41	49.644.941,62	-1.344.993	-2,7%
b) Acquisti di beni non sanitari	720.789,53	925.908,34	-205.119	-22,2%
2) Acquisti di servizi sanitari	187.343.162,82	184.640.228,30	2.702.935	1,5%
a) Acquisti di servizi sanitari - Medicina di base	20.972.219,37	20.895.165,57	77.054	0,4%
b) Acquisti di servizi sanitari - Farmaceutica	25.037.154,07	25.293.350,93	-256.197	-1,0%
c) Acquisti di servizi sanitari per assistenza specialistica ambulatoriale	20.809.956,51	19.728.538,33	1.081.418	5,5%
d) Acquisti di servizi sanitari per assistenza riabilitativa	10.310.756,18	9.708.888,86	601.867	6,2%
e) Acquisti di servizi sanitari per assistenza integrativa	4.440.962,09	4.812.254,11	-371.272	-7,7%
f) Acquisti di servizi sanitari per assistenza protesica	3.818.018,77	4.044.944,58	-226.926	-5,6%
g) Acquisti di servizi sanitari per assistenza ospedaliera	71.383.657,37	72.806.020,19	-1.422.363	-2,0%
h) Acquisti prestazioni di psichiatria residenziale e semiresidenziale	3.685.797,33	3.388.152,30	297.645	8,8%
i) Acquisti prestazioni di distribuzione farmaci File F	6.924.178,33	5.576.121,25	1.348.057	24,2%
j) Acquisti prestazioni termali in convenzione	43.292,71	48.844,58	-5.552	-11,4%
k) Acquisti prestazioni di trasporto sanitario	619.215,39	827.781,14	-208.566	-25,2%
l) Acquisti prestazioni socio-sanitarie a rilevanza sanitaria	14.788.190,11	14.292.305,06	495.885	3,5%
m) Compartecipazione al personale per att. Libero-prof. (intramoenia)	1.398.337,38	748.690,04	649.647	86,8%
n) Rimborsi Assegno e contributi sanitari	1.178.071,55	633.036,17	545.035	86,1%
o) Consulenze, collaborazioni, interinale, altre prestazioni di lavoro sanitarie e sociosanitarie	135.691,29	138.122,22	-2.431	-1,8%
p) Altri servizi sanitari e sociosanitari a rilevanza sanitaria	1.797.664,37	1.698.032,97	99.631	5,9%
q) Costi per differenziale Tariffe TUC			-	-
3) Acquisti di servizi non sanitari	19.584.202,13	20.157.796,81	-573.595	-2,8%
a) Servizi non sanitari	19.291.255,45	19.883.033,89	-591.778	-3,0%
b) Consulenze, collaborazioni, interinale, altre prestazioni di lavoro non sanitarie	263.476,29	274.762,92	-11.286	-4,1%

AZIENDA 202		CONTO ECONOMICO		<i>Importi: Euro</i>	
SCHEMA DI BILANCIO <i>Decreto Interministeriale _____</i>		Anno 2019	Anno 2018	VARIAZIONE T/T-1	
				Importo	%
c) Formazione		29.470,39	50.205,27	-20.735	-41,3%
4) Manutenzione e riparazione		2.186.687,94	1.734.293,95	452.394	26,1%
5) Godimento di beni di terzi		2.665.544,42	3.028.565,10	-363.021	-12,0%
6) Costi del personale		87.874.601,57	89.338.910,37	-1.464.309	-1,6%
a) Personale dirigente medico		36.255.268,63	37.805.044,86	-1.549.776	-4,1%
b) Personale dirigente ruolo sanitario non medico		3.765.405,90	3.713.695,49	51.710	1,4%
c) Personale comparto ruolo sanitario		29.001.673,89	29.207.026,88	-205.353	-0,7%
d) Personale dirigente altri ruoli		1.728.003,93	2.447.980,40	-719.976	-29,4%
e) Personale comparto altri ruoli		17.124.249,22	16.165.162,74	959.086	5,9%
7) Oneri diversi di gestione		3.869.876,88	1.676.496,76	2.193.380	130,8%
8) Ammortamenti		4.145.192,05	4.035.863,37	109.329	2,7%
a) Ammortamenti immobilizzazioni immateriali		65.065,50	173.031,11	-107.966	-62,4%
b) Ammortamenti dei fabbricati		509.220,16	523.976,33	-14.756	-2,8%
c) Ammortamenti delle altre immobilizzazioni materiali		3.570.906,39	3.338.855,93	232.050	6,9%
9) Svalutazione delle immobilizzazioni e dei crediti		-	-	-	-
10) Variazione delle rimanenze		1.559.499,34	203.129,73	1.762.629	-867,7%
a) Variazione delle rimanenze sanitarie		1.414.675,70	100.544,33	1.515.220	-1507,0%
b) Variazione delle rimanenze non sanitarie		144.823,64	102.585,40	247.409	-241,2%
11) Accantonamenti		7.237.405,20	4.729.403,33	2.508.002	53,0%
a) Accantonamenti per rischi		5.052.000,00	1.650.000,00	3.402.000	206,2%
b) Accantonamenti per premio operatività		250.000,00	250.000,00	-	0,0%
c) Accantonamenti per quote inutilizzate di contributi vincolati		-	-	-	-
d) Altri accantonamenti		1.935.405,20	2.829.403,33	-893.998	-31,6%
Totale B)		365.486.910,29	339.709.278,22	5.777.632	1,6%
DIFF. TRA VALORE E COSTI DELLA PRODUZIONE (A-B)		- 30.112.993,25	- 15.322.673,90	1.209.771	-34,0%
C) PROVENTI E ONERI FINANZIARI					
1) Interessi attivi ed altri proventi finanziari		14,97	4,56	10	228,3%
2) Interessi passivi ed altri oneri finanziari		9.769.509,59	10.439.160,67	-669.651	-6,4%
Totale C)		- 9.769.494,62	- 10.439.156,11	669.661	-6,4%
D) RETTIFICHE DI VALORE DI ATTIVITA' FINANZIARIE					
1) Rivalutazioni		-	-	-	-
2) Svalutazioni		-	-	-	-
Totale D)		-	-	-	-
E) PROVENTI E ONERI STRAORDINARI					
1) Proventi straordinari		561.757,41	6.741.104,72	-6.179.347	-91,7%
a) Plusvalenze		-	-	-	-
b) Altri proventi straordinari		561.757,41	6.741.104,72	-6.179.347	-91,7%
2) Oneri straordinari		9.126.422,06	4.783.262,35	4.343.160	90,8%
a) Minusvalenze		-	-	-	-
b) Altri oneri straordinari		9.126.422,06	4.783.262,35	4.343.160	90,8%
Totale E)		- 8.564.664,65	1.957.842,37	-10.522.507	-837,5%
RISULTATO PRIMA DELLE IMPOSTE (A-B+C+D+E)		- 28.447.062,52	- 21.803.987,64	- 4.643.075	19,5%
Y) IMPOSTE SUL REDDITO DELL'ESERCIZIO					
1) IRAP		6.772.069,54	6.385.936,57	386.133	6,0%
a) IRAP relativa a personale dipendente		5.887.493,37	5.706.117,33	181.376	3,2%
b) IRAP relativa a collaboratori e personale assimilato a lavoro dipendente		758.096,17	600.437,77	157.658	26,3%
c) IRAP relativa ad attività di libera professione (intramoenia)		126.480,00	79.381,47	47.099	59,3%
d) IRAP relativa ad attività commerciali		-	-	-	-
2) IRES		-	-	-	-
3) Accantonamento a fondo imposte (accertamenti, condoni, ecc.)		-	-	-	-
Totale Y)		6.772.069,54	6.385.936,57	386.133	6,0%
UTILE (PERDITA) DELL'ESERCIZIO		- 35.219.132,06	- 30.189.924,21	-5.029.208	16,7%