



SERVIZIO
SANITARIO
REGIONALE



AZIENDA SANITARIA PROVINCIALE
CROTONE



REGIONE CALABRIA

DELIBERA DEL DIRETTORE GENERALE

Deliberazione n. 111 del 31 Ottobre 2017

ORIGINALE

OGGETTO: Adozione Bilancio Economico Preventivo 2018 e Pluriennale 2018-2020.

STRUTTURA PROPONENTE: Ufficio Gestione Risorse Economico - Finanziario

Data di presentazione della proposta 31.10.2017

In data 31 Ottobre 2017, nei locali della Sede Legale dell'ASP alla via Mario Nicoletta in Crotona, il Direttore Generale, Dr Sergio Arena adotta la seguente delibera:

Il Direttore del Dipartimento Area Amministrativa, Dr. Francesco S. Loria, su conforme proposta nonché sulla base della espressa dichiarazione di regolarità e legittimità e di conformità dell'atto alla normativa vigente resa dal responsabile del procedimento designato

PREMESSO che l'art. 12 c. 1) lett. c) della L.R. n. 43/96 obbliga le Aziende Sanitarie ed Ospedaliere ad adottare il bilancio di previsione annuale;

CHE ai sensi dello stesso articolo commi 2 e 3) è sancito che il piano attuativo, il bilancio economico preventivo e pluriennale di previsione delle Aziende sanitarie ed Ospedaliere devono essere adottati entro il 31 ottobre di ogni anno e trasmessi entro dieci giorni dalla data di adozione ai fini del controllo da parte della Giunta Regionale;

CHE l'art. 25 del D.Lgs. 23 giugno 2011, n. 118 recante "Disposizioni in materia di armonizzazione dei sistemi contabili e degli schemi di bilancio delle Regioni, degli enti locali e dei loro organismi, a norma degli artt. 1 e 2 della Legge 5 maggio 2009 n. 42", dispone, in particolare ai commi 2 e 3, che il bilancio

preventivo economico annuale redatto dalle AA.SS. sia costituito dagli allegati:

- *Conto economico preventivo (articolato secondo lo schema di conto economico allegato al D.Lgs. 118/2011);*
- *Piano dei flussi di cassa prospettici (strutturato secondo lo schema di rendiconto finanziario allegato al D.Lgs. 118/2011);*
- *Conto economico dettagliato secondo lo schema CE di cui al decreto ministeriale 15 giugno 2012;*
- *Nota Illustrativa;*
- *Piano degli Investimenti;*
- *Relazione redatta dal Direttore Generale dell'Azienda;*
- *Relazione del Collegio Sindacale;*

DATO ATTO che, in assenza delle determinazioni per l'anno 2018, si è provveduto a redigere il Bilancio Economico Preventivo 2018, relativamente alle risorse regionali, tenendo conto del DCA n. 74 del 5 maggio 2017 con cui sono state ripartite provvisoriamente le risorse finanziarie per l'anno 2016 quale contributo in conto esercizio a destinazione indistinta, assegnando a questa Azienda l'importo di Euro 272.270.676,14;

CHE, con DCA n. 61 del 28 Giugno 2016, è stata assegnata all'Azienda, a destinazione vincolata, per l'anno 2016, l'importo di Euro 3.395.227,59;

RILEVATO che la quota complessiva dei Ricavi dei Contributi da Regione per quota FSR indistinta e vincolata è pari ad Euro 275.665.903,73;

CHE sommate le entrate proprie, pari ad Euro 6.553.714,41 il Valore della Produzione è pari ad Euro 282.219.618,14;

CHE il totale dei Costi che si ritiene effettivamente di sostenere è pari ad Euro 282.219.618,14;

VERIFICATO che si è provveduto, nel rispetto delle vigenti disposizioni normative nazionali e regionali, all'adozione del bilancio economico preventivo 2018, tenuto conto delle risorse finanziarie, al momento, non ancora assegnate per il 2018 né tantomeno per il 2017, e dei limiti massimi di spesa indicati con i provvedimenti regionali n. 135 del 20 dicembre 2016

e n. 141 del 29 dicembre 2016 "Definizione del livello massimo di finanziamento per l'anno 2017 alle strutture erogatrici di prestazioni di assistenza ospedaliera con oneri a carico del SSR", n. 138 del 23 dicembre 2016 "Definizione del livello massimo di finanziamento per l'anno 2017 alle strutture erogatrici di prestazioni di assistenza territoriale sanitaria e socio-sanitaria con onere a carico del SSR", n. 128 del 16 ottobre 2017 "Definizione dei livelli massimi di finanziamento per le strutture private accreditate per l'acquisto di prestazioni sanitarie di assistenza specialistica ambulatoriale con onere a carico del SSR anno 2017";

CHE nella voce "personale" è compreso il costo della Indennità di Vacanza Contrattuale (IVC) relativa al personale dipendente, ai sensi della Legge n. 122/2010 e il costo relativo ai fondi contrattuali;

CHE il bilancio economico preventivo anno 2018 prevede le risorse finanziarie destinate all'attuazione degli obiettivi, delle azioni e dei risultati, anche in assenza del Piano delle Attività;

CHE gli accordi ed i contratti, per l'acquisizione di tutte le prestazioni con le strutture private convenzionate ed accreditate, non sono stati stipulati per l'anno 2018;

CHE il confronto Costi-Ricavi del bilancio economico-preventivo 2018 porta un equilibrio dell'esercizio.

RITENUTO

Di dovere approvare il bilancio economico preventivo 2018 e pluriennale 2018-2020 formulato dal competente Ufficio Programmazione Finanziaria.

VISTE le leggi in materia;

ACQUISITO il parere favorevole del Direttore Amministrativo e del Direttore Sanitario

PROPONE

Per quanto in narrativa, che qui si intende integralmente ripetuto e confermato di:

1) Prendere atto, anche in assenza di determinazioni in merito al riparto per l'anno 2018, che l'assegnazione delle risorse finanziarie a

destinazione indistinta e vincolata a questa Azienda è, in via provvisoria, stabilita in Euro 275.665.903,73 al netto delle entrate proprie;

2) Darsi atto che, in aggiunta a quanto sopra, sono stimate entrate proprie per Euro 6.553.714,41, che portano il totale complessivo delle entrate ad Euro 282.219.618,14;

3) Adottare il bilancio economico preventivo 2018 e bilancio pluriennale 2018-2020, che allegati alla presente deliberazione ne costituiscono parte integrante e sostanziale;

4) Adottare, ancora, per farne parte integrante e sostanziale del presente provvedimento i seguenti allegati:

- Conto economico preventivo (articolato secondo lo schema di conto economico allegato al D.Lgs. 118/2011);
- Piano dei flussi di cassa prospettici (strutturato secondo lo schema di rendiconto finanziario allegato al D.Lgs. 118/2011);
- Conto economico dettagliato secondo lo schema CE di cui al decreto ministeriale 15 giugno 2012;
- Nota Illustrativa;
- Piano degli Investimenti;
- Relazione redatta dal Direttore Generale dell'Azienda;

5) Darsi atto che il bilancio economico preventivo prevede un sostanziale Pareggio per l'Esercizio 2018;

6) Trasmettere copia del presente provvedimento a:

- Conferenza dei Sindaci dell'ASP di Crotone per i pareri previsti dall'art. 11 della L.R. n. 2/96;
- Responsabile Ufficio della Trasparenza per quanto di competenza;
- Collegio Sindacale al fine di acquisire il parere di competenza;
- Organizzazioni Sindacali;
- Giunta della Regione Calabria, tramite il Dipartimento Tutela della Salute, per gli adempimenti di competenza.

Il Responsabile del Procedimento


Posizione Organizzativa

Rag. Armando Chiriaco



Il Direttore del Dipartimento Area Amministrativa

Dr. Francesco S. Loria



Con il parere favorevole del Direttore Amministrativo e del Direttore Sanitario

IL DIRETTORE GENERALE

Vista la proposta di deliberazione che precede e che s'intende qui di seguito integralmente riportata e trascritta.

Visti i pareri favorevoli espressi dal Direttore Amministrativo e dal Direttore Sanitario.


Ritenuto di condividerne il contenuto.

DELIBERA

di approvare la superiore proposta, che qui s'intende integralmente riportata e trascritta per come sopra formulata dal Direttore della struttura proponente;

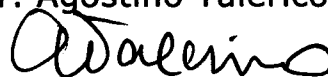
Il Direttore Amministrativo

Dr. Giuseppe Fico




Il Direttore Sanitario

Dr. Agostino Talerico



Il Direttore Generale

Dr. Sergio Arena



UFFICIO AFFARI GENERALI
SEGRETERIA GENERALE

CERTIFICATO DI PUBBLICAZIONE


Si certifica che la presente delibera è stata pubblicata nelle forme di legge
all'Albo pretorio dell'Azienda in data 31 OTT. 2017 con protocollo
n. 111

Crotone li, 31 OTT. 2017

Il Responsabile del procedimento

.....

Il Direttore U.O. Affari Generali





AZIENDA 202

CONTO ECONOMICO

Importi: Euro

SCHEMA DI BILANCIO <i>Decreto Interministeriale</i>	Anno 2018 T	Anno 2017 T-1	VARIAZIONE T/T-1	
			Importo	%
A) VALORE DELLA PRODUZIONE				
1) Contributi in c/ esercizio	275.665.903,73	271.536.202,93	4.129.701	1,5%
a) Contributi in c/ esercizio - da Regione o Provincia Autonoma per quota F.S. regionale	272.270.676,14	268.140.975,34	4.129.701	1,5%
b) Contributi in c/ esercizio - extra fondo	3.395.227,59	3.395.227,59	-	0,0%
1) <i>Contributi da Regione o Prov. Aut. (extra fondo) - vincolati</i>	3.395.227,59	3.395.227,59	-	0,0%
2) <i>Contributi da Regione o Prov. Aut. (extra fondo) - Risorse aggiuntive da bilancio a titolo di copertura LEA</i>	-	-	-	-
3) <i>Contributi da Regione o Prov. Aut. (extra fondo) - Risorse aggiuntive da bilancio a titolo di copertura extra LEA</i>	-	-	-	-
4) <i>Contributi da Regione o Prov. Aut. (extra fondo) - altro</i>	-	-	-	-
5) <i>Contributi da aziende sanitarie pubbliche (extra fondo)</i>	-	-	-	-
6) <i>Contributi da altri soggetti pubblici</i>	-	-	-	-
c) Contributi in c/ esercizio - per ricerca	-	-	-	-
1) <i>da Ministero della Salute per ricerca corrente</i>	-	-	-	-
2) <i>da Ministero della Salute per ricerca finalizzata</i>	-	-	-	-
3) <i>da Regione e altri soggetti pubblici</i>	-	-	-	-
4) <i>da privati</i>	-	-	-	-
d) Contributi in c/ esercizio - da privati	-	-	-	-
2) Rettifica contributi c/ esercizio per destinazione ad investimenti	-	-	-	-
3) Utilizzo fondi per quote inutilizzate contributi vincolati di esercizi precedenti	-	-	-	-
4) Ricavi per prestazioni sanitarie e socio-sanitarie a rilevanza sanitaria	1.241.000,00	1.230.000,00	11.000	0,9%
a) Ricavi per prestazioni sanitarie e socio-sanitarie - ad aziende sanitarie pubbliche	-	-	-	-
b) Ricavi per prestazioni sanitarie e socio-sanitarie - intramoenia	786.000,00	795.000,00	-9.000	-1,1%
c) Ricavi per prestazioni sanitarie e socio-sanitarie - altro	455.000,00	435.000,00	20.000	4,6%



AZIENDA 202

CONTO ECONOMICO

Importi: Euro

SCHEMA DI BILANCIO <i>Decreto Interministeriale</i>	Anno 2018 T	Anno 2017 T-1	VARIAZIONE T/T-1	
			Importo	%
5) Concorsi, recuperi e rimborsi	334.000,00	271.000,00	63.000	23,2%
6) Compartecipazione alla spesa per prestazioni sanitarie (Ticket)	2.001.000,00	1.608.000,00	393.000	24,4%
7) Quota contributi in c/capitale imputata nell'esercizio	2.913.714,41	4.060.000,00	-1.146.286	-28,2%
8) Incrementi delle immobilizzazioni per lavori interni			-	-
9) Altri ricavi e proventi	64.000,00	79.000,00	-15.000	-19,0%
B) COSTI DELLA PRODUZIONE				
1) Acquisti di beni	37.779.000,00	35.553.000,00	2.226.000	6,3%
a) Acquisti di beni sanitari	36.739.000,00	34.912.000,00	1.827.000	5,2%
b) Acquisti di beni non sanitari	1.040.000,00	641.000,00	399.000	62,2%
2) Acquisti di servizi sanitari	128.078.491,68	120.543.346,29	7.535.145	6,3%
a) Acquisti di servizi sanitari - Medicina di base	20.700.000,00	20.950.000,00	-250.000	-1,2%
b) Acquisti di servizi sanitari - Farmaceutica	26.714.000,00	26.085.000,00	629.000	2,4%
c) Acquisti di servizi sanitari per assistenza specialistica ambulatoriale	10.840.929,39	12.224.617,00	-1.383.688	-11,3%
d) Acquisti di servizi sanitari per assistenza riabilitativa	11.716.825,27	8.832.223,00	2.884.602	32,7%
e) Acquisti di servizi sanitari per assistenza integrativa	4.628.981,09	3.693.000,00	935.981	25,3%
f) Acquisti di servizi sanitari per assistenza protesica	3.253.872,55	2.800.000,00	453.873	16,2%
g) Acquisti di servizi sanitari per assistenza ospedaliera	32.417.375,77	29.177.307,93	3.240.068	11,1%
h) Acquisti prestazioni di psichiatria residenziale e semiresidenziale	3.128.014,00	3.687.837,00	-559.823	-15,2%
i) Acquisti prestazioni di distribuzione farmaci File F	604.456,09	600.000,00	4.456	0,7%



AZIENDA 202

CONTO ECONOMICO

Importi: Euro

SCHEMA DI BILANCIO <i>Decreto Interministeriale</i>	Anno 2018 T	Anno 2017 T-1	VARIAZIONE T/T-1	
			Importo	%
j) Acquisti prestazioni termali in convenzione	200.000,00	400.000,00	-	-
k) Acquisti prestazioni di trasporto sanitario	12.516.359,43	10.659.361,36	-200.000	-50,0%
l) Acquisti prestazioni socio-sanitarie a rilevanza sanitaria	619.921,13	678.000,00	1.856.998	17,4%
m) Compartecipazione al personale per att. Libero-prof. (intramoenia)	385.458,76	301.000,00	-58.079	-8,6%
n) Rimborsi Assegni e contributi sanitari	167.432,34	105.000,00	84.459	28,1%
o) Consulenze, collaborazioni, interinale, altre prestazioni di lavoro sanitarie e sociosanitarie	184.865,86	350.000,00	62.432	59,5%
p) Altri servizi sanitari e sociosanitari a rilevanza sanitaria			-165.134	-47,2%
q) Costi per differenziale Tariffe TUC			-	-
3) Acquisti di servizi non sanitari	14.023.708,89	16.079.998,55	-2.056.290	-12,8%
a) Servizi non sanitari	13.863.163,00	15.874.998,55	-2.011.836	-12,7%
b) Consulenze, collaborazioni, interinale, altre prestazioni di lavoro non sanitarie	83.106,63	160.000,00	-76.893	-48,1%
c) Formazione	77.439,26	45.000,00	32.439	72,1%
4) Manutenzione e riparazione	1.045.349,51	1.100.000,00	-54.650	-5,0%
5) Godimento di beni di terzi	827.000,00	1.700.000,00	-873.000	-51,4%
6) Costi del personale	87.933.520,58	86.893.835,75	1.039.685	1,2%




AZIENDA 202

CONTO ECONOMICO

Importi: Euro

SCHEMA DI BILANCIO <i>Decreto Interministeriale</i>	Anno 2018 T	Anno 2017 T-1	VARIAZIONE T/T-1	
			Importo	%
a) Personale dirigente medico	38.904.351,50	38.428.529,79	475.822	1,2%
b) Personale dirigente ruolo sanitario non medico	4.066.563,08	3.698.855,20	367.708	9,9%
c) Personale comparto ruolo sanitario	28.711.025,79	29.211.443,33	-500.418	-1,7%
d) Personale dirigente altri ruoli	1.837.059,16	1.726.334,43	110.725	6,4%
e) Personale comparto altri ruoli	14.414.521,05	13.828.673,00	585.848	4,2%
7) Oneri diversi di gestione	1.029.720,00	988.000,00	41.720	4,2%
8) Ammortamenti	2.971.789,44	4.060.000,00	-1.088.211	-26,8%
a) Ammortamenti immobilizzazioni immateriali	2.095.088,31	180.000,00	1.915.088	1063,9%
b) Ammortamenti dei Fabbricati	392.631,43	1.000.000,00	-607.369	-60,7%
c) Ammortamenti delle altre immobilizzazioni materiali	484.069,70	2.880.000,00	-2.395.930	-83,2%
9) Svalutazione delle immobilizzazioni e dei crediti				
10) Variazione delle rimanenze				
a) Variazione delle rimanenze sanitarie	1.009.532,60	367.830,25	-641.702	174,5%
b) Variazione delle rimanenze non sanitarie	989.218,13	360.446,03	-628.772	174,4%
11) Accantonamenti				
a) Accantonamenti per rischi	1.771.655,38	4.833.852,59	-3.062.197	-63,3%
b) Accantonamenti per premio operosità	200.000,00	1.000.000,00	-800.000	-80,0%
c) Accantonamenti per quote inutilizzate di contributi vincolati	250.000,00	250.000,00	-	0,0%
d) Altri accantonamenti	1.321.655,38	3.395.227,59	-3.395.228	-100,0%
		188.625,00	1.133.030	600,7%

 AZIENDA 202		CONTO ECONOMICO		Importi: Euro	
		Anno 2018 T	Anno 2017 T-1	Importo	%
C) PROVENTI E ONERI FINANZIARI					
1) Interessi attivi ed altri proventi finanziari				-	-
2) Interessi passivi ed altri oneri finanziari		2.400.000,00	2.200.000,00	200.000	9,1%
D) RETTIFICHE DI VALORE DI ATTIVITA' FINANZIARIE					
1) Rivalutazioni				-	-
2) Svalutazioni				-	-
E) PROVENTI E ONERI STRAORDINARI					
1) Proventi straordinari		1.458.000,00	500.000,00	958.000	191,6%
a) Plusvalenze				-	-
b) Altri proventi straordinari		1.458.000,00	500.000,00	958.000	191,6%
2) Oneri straordinari		442.000,00	300.000,00	142.000	47,3%
a) Minusvalenze				-	-
b) Altri oneri straordinari		442.000,00	300.000,00	142.000	47,3%
		1.458.000,00	500.000,00	958.000	191,6%
		442.000,00	300.000,00	142.000	47,3%

AZIENDA 202		CONTO ECONOMICO		Importi: Euro	
SCHEMA DI BILANCIO <i>Decreto Interministeriale</i>		Anno 2018 T	Anno 2017 T-1	VARIAZIONE T/T-1	
				Importo	%
Y) IMPOSTE SUL REDDITO DELL'ESERCIZIO					
1) IRAP		6.384.915,26	5.400.000,00	984.915	18,2%
a) IRAP relativa a personale dipendente		5.799.069,49	5.000.000,00	799.069	16,0%
b) IRAP relativa a collaboratori e personale assimilato a lavoro dipendente		585.845,77	400.000,00	185.846	46,5%
c) IRAP relativa ad attività di libera professione (intramoenia)				-	-
d) IRAP relativa ad attività commerciali				-	-
2) IRES				-	-
3) Accantonamento a fondo imposte (accertamenti, condoni, ecc.)				-	-
UTILE (PERDITA) DELL'ESERCIZIO		0,00	-	-0	-



AZIENDA 202
RENDICONTO FINANZIARIO

Importi: Euro

SCHEMA DI RENDICONTO FINANZIARIO

ANNO 2018

ANNO 2017

(+)	risultato di esercizio		
	- Voci che non hanno effetto sulla liquidità: costi e ricavi non monetari		
(+)	ammortamenti fabbricati	392.631	1.000.000
(+)	ammortamenti altre immobilizzazioni materiali	484.069	2.880.000
(+)	ammortamenti immobilizzazioni immateriali	2.092.088	180.000
(-)	Utilizzo finanziamenti per investimenti	3.395.000	3.395.000
(-)	Utilizzo fondi riserva: investimenti, incentivi al personale, successioni e donaz., plusvalenze da reinvest.	0	0
(+)	accantonamenti SUMAI	250.000	250.000
(-)	pagamenti SUMAI		
(+)	accantonamenti TFR		
(-)	pagamenti TFR		
(+/-)	Rivalutazioni/svalutazioni di attività finanziarie		
(+)	accantonamenti a fondi svalutazioni		
(-)	utilizzo fondi svalutazioni*		
(+)	accantonamenti a fondi per rischi e oneri	1.521.655	1.000.000
(-)	utilizzo fondi per rischi e oneri		
TOTALE Flusso di CCN della gestione corrente		8.135.443	8.705.000
(+/-)	aumento/ diminuzione debiti verso regione e provincia autonoma, esclusa la variazione relativa a debiti per acquisto di immobilizzazioni	0	0
(+/-)	aumento/ diminuzione debiti verso comune		
(+/-)	aumento/ diminuzione debiti verso aziende sanitarie pubbliche		
(+/-)	aumento/ diminuzione debiti verso arpa		
(+/-)	aumento/ diminuzione debiti verso fornitori	-28.000.000	-20.000.000
(+/-)	aumento/ diminuzione debiti tributari	-1.500.000	-1.200.000
(+/-)	aumento/ diminuzione debiti verso istituti di previdenza	-500.000	-400.000
(+/-)	aumento/ diminuzione altri debiti	-100.000	-700.000
(+/-)	aumento/ diminuzione debiti (escl form di immob e C/C bancari e istituto tesoriere)		
(+/-)	aumento/ diminuzione ratei e risconti passivi		
(+/-)	diminuzione/ aumento crediti parte corrente v/ stato quote indistinte		
(+/-)	diminuzione/ aumento crediti parte corrente v/ stato quote vincolate		
(+/-)	diminuzione/ aumento crediti parte corrente v/ Regione per gettito addizionali Irpef e Irap		
(+/-)	diminuzione/ aumento crediti parte corrente v/ Regione per partecipazioni regioni a statuto speciale		
(+/-)	diminuzione/ aumento crediti parte corrente v/ Regione - vincolate per partecipazioni regioni a statuto speciale		
(+/-)	diminuzione/ aumento crediti parte corrente v/ Regione - gettito fiscalità regionale		
(+/-)	diminuzione/ aumento crediti parte corrente v/ Regione - altri contributi extrafondo		
(+/-)	diminuzione/ aumento crediti parte corrente v/ Regione	15.000.000	10.000.000
(+/-)	diminuzione/ aumento crediti parte corrente v/ Comune	10.000	8.000
(+/-)	diminuzione/ aumento crediti parte corrente v/ Asl-Ao		
(+/-)	diminuzione/ aumento crediti parte corrente v/ ARPA		
(+/-)	diminuzione/ aumento crediti parte corrente v/ Erario		
(+/-)	diminuzione/ aumento crediti parte corrente v/ Altri	-2.000.000	-3.000.000
(+/-)	diminuzione/ aumento di crediti		
(+/-)	diminuzione/ aumento del magazzino	0	0
(+/-)	diminuzione/ aumento di acconti a fornitori per magazzino		
(+/-)	diminuzione/ aumento rimanenze		
(+/-)	diminuzione/ aumento ratei e risconti attivi		
A - Totale operazioni di gestione reddituale		-17.090.000	-15.292.000
(-)	Acquisto costi di impianto e di ampliamento		
(-)	Acquisto costi di ricerca e sviluppo		

(-)	Acquisto Diritti di brevetto e diritti di utilizzazione delle opere d'ingegno		
(-)	Acquisto immobilizzazioni immateriali in corso		
(-)	Acquisto altre immobilizzazioni immateriali		
(-)	Acquisto Immobilizzazioni Immateriali		
(+)	Valore netto contabile costi di impianto e di ampliamento dismessi		
(+)	Valore netto contabile costi di ricerca e sviluppo dismessi		
(+)	Valore netto contabile Diritti di brevetto e diritti di utilizzazione delle opere d'ingegno dismessi		
(+)	Valore netto contabile immobilizzazioni immateriali in corso dismesse		
(+)	Valore netto contabile altre immobilizzazioni immateriali dismesse		
(+)	Valore netto contabile Immobilizzazioni Immateriali dismesse		
(-)	Acquisto terreni		
(-)	Acquisto fabbricati	0	0
(-)	Acquisto impianti e macchinari		
(-)	Acquisto attrezzature sanitarie e scientifiche		
(-)	Acquisto mobili e arredi		
(-)	Acquisto automezzi		
(-)	Acquisto altri beni materiali		
(-)	Acquisto Immobilizzazioni Materiali	0	0
(+)	Valore netto contabile terreni dismessi		
(+)	Valore netto contabile fabbricati dismessi		
(+)	Valore netto contabile impianti e macchinari dismessi		
(+)	Valore netto contabile attrezzature sanitarie e scientifiche dismesse		
(+)	Valore netto contabile mobili e arredi dismessi		
(+)	Valore netto contabile automezzi dismessi		
(+)	Valore netto contabile altri beni materiali dismessi		
(+)	Valore netto contabile Immobilizzazioni Materiali dismesse		
(-)	Acquisto crediti finanziari		
(-)	Acquisto titoli		
(-)	Acquisto Immobilizzazioni Finanziarie		
(+)	Valore netto contabile crediti finanziari dismessi		
(+)	Valore netto contabile titoli dismessi		
(+)	Valore netto contabile Immobilizzazioni Finanziarie dismesse		
(+/-)	Aumento/Diminuzione debiti v/fornitori di immobilizzazioni		
B - Totale attività di investimento		0	0
ATTIVITÀ DI FINANZIAMENTO			
(+)/(-)	diminuzione/aumento crediti vs Stato (finanziamenti per investimenti)	0	0
(+)/(-)	diminuzione/aumento crediti vs Regione (finanziamenti per investimenti)		
(+)/(-)	diminuzione/aumento crediti vs Regione (aumento fondo di dotazione)		
(+)/(-)	diminuzione/aumento crediti vs Regione (ripiano perdite)		
(+)/(-)	diminuzione/aumento crediti vs Regione (copertura debiti al 31.12.2005)		
(+)	aumento fondo di dotazione	0	0
(+)	aumento contributi in c/capitale da regione e da altri		
(+)/(-)	altri aumenti/diminuzioni al patrimonio netto*	-19.000.000	-20.000.000
(+)/(-)	aumenti/diminuzioni nette contabili al patrimonio netto	-19.000.000	-20.000.000
(+)/(-)	aumento/diminuzione debiti C/C bancari e istituto tesoriere*	-1.600.000	-1.500.000
(+)	assunzione nuovi mutui*		
(-)	mutui quota capitale rimborsata		
C - Totale attività di finanziamento		-20.600.000	-21.500.000
DELTA LIQUIDITÀ			
Delta liquidità tra inizio e fine esercizio (al netto dei conti bancari passivi)		-2.850.000	-2.100.000
Squadratura tra il valore delle disponibilità liquide nello SP e il valore del flusso di cassa complessivo		-34.840.000	-34.692.000

MINISTERO DELLA SALUTE

Direzione Generale della Programmazione Sanitaria
 Direzione Generale del Sistema Informativo e Statistico Sanitario

MODELLO DI RILEVAZIONE DEL CONTO ECONOMICO

REGIONE | 180 | AZIENDA / ISTITUTO | 2 | 0 | 2 |

ANNO | 2 | 0 | 1 | 8 |

TRIMESTRE: 1 2 3 4

PREVENTIVO CONSUNTIVO

SI NO

(migliaia di euro)

Con	CODICE	VOCE MODELLO CE	III TRIM
		A) Valore della produzione	
	AA0010	A.1) Contributi in c/esercizio	275.665.903,73
	AA0020	A.1.A) Contributi da Regione o Prov. Aut. per quota F.S. regionale	275.665.903,73
	AA0030	A.1.A.1) da Regione o Prov. Aut. per quota F.S. regionale Indistinto	272.270.676,14
	AA0040	A.1.A.2) da Regione o Prov. Aut. per quota F.S. regionale vincolato	3.395.227,59
	AA0050	A.1.B) Contributi c/esercizio (extra fondo)	-
	AA0060	A.1.B.1) da Regione o Prov. Aut. (extra fondo)	-
	AA0070	A.1.B.1.1) Contributi da Regione o Prov. Aut. (extra fondo) vincolati	-
	AA0080	A.1.B.1.2) Contributi da Regione o Prov. Aut. (extra fondo) - Risorse aggiuntive da	-
	AA0090	A.1.B.1.3) Contributi da Regione o Prov. Aut. (extra fondo) - Risorse aggiuntive da	-
	AA0100	A.1.B.1.4) Contributi da Regione o Prov. Aut. (extra fondo) - Altro	-
	AA0110	A.1.B.2) Contributi da Aziende sanitarie pubbliche della Regione o Prov. Aut. (extra	-
R	AA0120	A.1.B.2.1) Contributi da Aziende sanitarie pubbliche della Regione o Prov. Aut. (extra	-
R	AA0130	A.1.B.2.2) Contributi da Aziende sanitarie pubbliche della Regione o Prov. Aut. (extra	-
	AA0140	A.1.B.3) Contributi da altri soggetti pubblici (extra fondo)	-
	AA0150	A.1.B.3.1) Contributi da altri soggetti pubblici (extra fondo) vincolati	-
	AA0160	A.1.B.3.2) Contributi da altri soggetti pubblici (extra fondo) L. 210/92	-
	AA0170	A.1.B.3.3) Contributi da altri soggetti pubblici (extra fondo) altro	-
	AA0180	A.1.C) Contributi c/esercizio per ricerca	-
	AA0190	A.1.C.1) Contributi da Ministero della Salute per ricerca corrente	-
	AA0200	A.1.C.2) Contributi da Ministero della Salute per ricerca finalizzata	-
	AA0210	A.1.C.3) Contributi da Regione ed altri soggetti pubblici per ricerca	-
	AA0220	A.1.C.4) Contributi da privati per ricerca	-
	AA0230	A.1.D) Contributi c/esercizio da privati	-
	AA0240	A.2) Rettifica contributi c/esercizio per destinazione ad investimenti	-
	AA0250	A.2.A) Rettifica contributi in c/esercizio per destinazione ad investimenti -	-
	AA0260	A.2.B) Rettifica contributi in c/esercizio per destinazione ad investimenti -	-
	AA0270	A.3) Utilizzo fondi per quote inutilizzate contributi vincolati di esercizi	-
	AA0280	A.3.A) Utilizzo fondi per quote inutilizzate contributi di esercizi precedenti	-
	AA0290	A.3.B) Utilizzo fondi per quote inutilizzate contributi di esercizi precedenti da	-
	AA0300	A.3.C) Utilizzo fondi per quote inutilizzate contributi di esercizi precedenti	-
	AA0310	A.3.D) Utilizzo fondi per quote inutilizzate contributi vincolati di esercizi	-
	AA0320	A.4) Ricavi per prestazioni sanitarie e socio-sanitarie a rilevanza sanitaria	1.241.000,00
	AA0330	A.4.A) Ricavi per prestazioni sanitarie e socio-sanitarie a rilevanza sanitaria	-
R	AA0340	A.4.A.1) Ricavi per prestaz. sanitarie e socio-sanitarie a rilevanza sanitaria erogate ad	-
R	AA0350	A.4.A.1.1) Prestazioni di ricovero	-
R	AA0360	A.4.A.1.2) Prestazioni di specialistica ambulatoriale	-
R	AA0370	A.4.A.1.3) Prestazioni di psichiatria residenziale e semiresidenziale	-
R	AA0380	A.4.A.1.4) Prestazioni di File F	-
R	AA0390	A.4.A.1.5) Prestazioni servizi MMG, PLS, Contin. assistenziale	-
R	AA0400	A.4.A.1.6) Prestazioni servizi farmaceutica convenzionata	-
R	AA0410	A.4.A.1.7) Prestazioni termali	-
R	AA0420	A.4.A.1.8) Prestazioni trasporto ambulanze ed elisoccorso	-
R	AA0430	A.4.A.1.9) Altre prestazioni sanitarie e socio-sanitarie a rilevanza sanitaria	-
	AA0440	A.4.A.2) Ricavi per prestaz. sanitarie e socio-sanitarie a rilevanza sanitaria erogate ad	-
	AA0450	A.4.A.3) Ricavi per prestaz. sanitarie e socio-sanitarie a rilevanza sanitaria erogate a	-
S	AA0460	A.4.A.3.1) Prestazioni di ricovero	-
S	AA0470	A.4.A.3.2) Prestazioni ambulatoriali	-
SS	AA0480	A.4.A.3.3) Prestazioni di psichiatria non soggetta a compensazione (resid. e semiresid.)	-
S	AA0490	A.4.A.3.4) Prestazioni di File F	-
S	AA0500	A.4.A.3.5) Prestazioni servizi MMG, PLS, Contin. assistenziale Extraregione	-
S	AA0510	A.4.A.3.6) Prestazioni servizi farmaceutica convenzionata Extraregione	-

Con	CODICE	VOCE MODELLO CE	III TRIM
S	AA0520	A.4.A.3.7) Prestazioni termali Extraregione	
S	AA0530	A.4.A.3.8) Prestazioni trasporto ambulanze ed ellisoccorso Extraregione	
S	AA0540	A.4.A.3.9) Altre prestazioni sanitarie e sociosanitarie a rilevanza sanitaria Extraregione	-
S	AA0550	A.4.A.3.10) Ricavi per cessione di emocomponenti e cellule staminali Extraregione	
S	AA0560	A.4.A.3.11) Ricavi per differenziale tariffe TUC	
SS	AA0570	A.4.A.3.12) Altre prestazioni sanitarie e sociosanitarie a rilevanza sanitaria non soggette	-
SS	AA0580	A.4.A.3.12.A) Prestazioni di assistenza riabilitativa non soggette a compensazione	
SS	AA0590	A.4.A.3.12.B) Altre prestazioni sanitarie e socio-sanitarie a rilevanza sanitaria non	-
	AA0600	A.4.A.3.13) Altre prestazioni sanitarie a rilevanza sanitaria - Mobilità attiva Internazionale	
S	AA0610	A.4.B) Ricavi per prestazioni sanitarie e sociosanitarie a rilevanza sanitaria	-
S	AA0620	A.4.B.1) Prestazioni di ricovero da priv. Extraregione in compensazione (mobilità attiva)	
S	AA0630	A.4.B.2) Prestazioni ambulatoriali da priv. Extraregione in compensazione (mobilità	
S	AA0640	A.4.B.3) Prestazioni di File F da priv. Extraregione in compensazione (mobilità attiva)	
S	AA0650	A.4.B.4) Altre prestazioni sanitarie e sociosanitarie a rilevanza sanitaria erogate da	
	AA0660	A.4.C) Ricavi per prestazioni sanitarie e sociosanitarie a rilevanza sanitaria	455.000,00
	AA0670	A.4.D) Ricavi per prestazioni sanitarie erogate in regime di intramoenia	786.000,00
	AA0680	A.4.D.1) Ricavi per prestazioni sanitarie intramoenia - Area ospedaliera	-
	AA0690	A.4.D.2) Ricavi per prestazioni sanitarie intramoenia - Area specialistica	780.000,00
	AA0700	A.4.D.3) Ricavi per prestazioni sanitarie intramoenia - Area sanità pubblica	-
	AA0710	A.4.D.4) Ricavi per prestazioni sanitarie intramoenia - Consulenze (ex art. 55 c.1 lett.	6.000,00
R	AA0720	A.4.D.5) Ricavi per prestazioni sanitarie intramoenia - Consulenze (ex art. 55 c.1 lett.	
	AA0730	A.4.D.6) Ricavi per prestazioni sanitarie intramoenia - Altro	-
R	AA0740	A.4.D.7) Ricavi per prestazioni sanitarie intramoenia - Altro (Aziende sanitarie pubbliche	
	AA0750	A.5) Concorsi, recuperi e rimborsi	334.000,00
	AA0760	A.5.A) Rimborsi assicurativi	6.000,00
	AA0770	A.5.B) Concorsi, recuperi e rimborsi da Regione	-
	AA0780	A.5.B.1) Rimborso degli oneri stipendiali del personale dell'azienda in posizione di	
	AA0790	A.5.B.2) Altri concorsi, recuperi e rimborsi da parte della Regione	
R	AA0800	A.5.C) Concorsi, recuperi e rimborsi da Aziende sanitarie pubbliche della	-
R	AA0810	A.5.C.1) Rimborso degli oneri stipendiali del personale dipendente dell'azienda in	
R	AA0820	A.5.C.2) Rimborsi per acquisto beni da parte di Aziende sanitarie pubbliche della	
R	AA0830	A.5.C.3) Altri concorsi, recuperi e rimborsi da parte di Aziende sanitarie pubbliche della	-
	AA0840	A.5.D) Concorsi, recuperi e rimborsi da altri soggetti pubblici	300.000,00
	AA0850	A.5.D.1) Rimborso degli oneri stipendiali del personale dipendente dell'azienda in	-
	AA0860	A.5.D.2) Rimborsi per acquisto beni da parte di altri soggetti pubblici	
	AA0870	A.5.D.3) Altri concorsi, recuperi e rimborsi da parte di altri soggetti pubblici	300.000,00
	AA0880	A.5.E) Concorsi, recuperi e rimborsi da privati	28.000,00
	AA0890	A.5.E.1) Rimborso da aziende farmaceutiche per Pay back	-
	AA0900	A.5.E.1.1) Pay-back per il superamento del tetto della spesa farmaceutica territoriale	-
	AA0910	A.5.E.1.2) Pay-back per superamento del tetto della spesa farmaceutica ospedaliera	-
	AA0920	A.5.E.1.3) Ulteriore Pay-back	-
	AA0930	A.5.E.2) Altri concorsi, recuperi e rimborsi da privati	28.000,00
	AA0940	A.6) Compartecipazione alla spesa per prestazioni sanitarie (Ticket)	2.001.000,00
	AA0950	A.6.A) Compartecipazione alla spesa per prestazioni sanitarie - Ticket sulle	2.000.000,00
	AA0960	A.6.B) Compartecipazione alla spesa per prestazioni sanitarie - Ticket sui	1.000,00
	AA0970	A.6.C) Compartecipazione alla spesa per prestazioni sanitarie (Ticket) - Altro	
	AA0980	A.7) Quota contributi c/capitale imputata all'esercizio	2.913.714,41
	AA0990	A.7.A) Quota imputata all'esercizio dei finanziamenti per investimenti dallo	
	AA1000	A.7.B) Quota imputata all'esercizio dei finanziamenti per investimenti da	2.913.714,41
	AA1010	A.7.C) Quota imputata all'esercizio dei finanziamenti per beni di prima	
	AA1020	A.7.D) Quota imputata all'esercizio dei contributi in c/ esercizio FSR	
	AA1030	A.7.E) Quota imputata all'esercizio degli altri contributi in c/ esercizio	
	AA1040	A.7.F) Quota imputata all'esercizio di altre poste del patrimonio netto	
	AA1050	A.8) Incrementi delle immobilizzazioni per lavori interni	
	AA1060	A.9) Altri ricavi e proventi	64.000,00
	AA1070	A.9.A) Ricavi per prestazioni non sanitarie	35.000,00
	AA1080	A.9.B) Fitti attivi ed altri proventi da attività immobiliari	17.000,00
	AA1090	A.9.C) Altri proventi diversi	12.000,00
	AZ9999	Totale valore della produzione (A)	282.219.618,14
		B) Costi della produzione	
	BA0010	B.1) Acquisti di beni	37.779.000,00
	BA0020	B.1.A) Acquisti di beni sanitari	36.739.000,00
	BA0030	B.1.A.1) Prodotti farmaceutici ed emoderivati	18.500.000,00
	BA0040	B.1.A.1.1) Medicinali con AIC, ad eccezione di vaccini ed emoderivati di produzione	18.400.000,00
	BA0050	B.1.A.1.2) Medicinali senza AIC	100.000,00
	BA0060	B.1.A.1.3) Emoderivati di produzione regionale	
	BA0070	B.1.A.2) Sangue ed emocomponenti	200.000,00
R	BA0080	B.1.A.2.1) da pubblico (Aziende sanitarie pubbliche della Regione) - Mobilità	
S	BA0090	B.1.A.2.2) da pubblico (Aziende sanitarie pubbliche extra Regione) - Mobilità	
	BA0100	B.1.A.2.3) da altri soggetti	200.000,00
	BA0210	B.1.A.3) Dispositivi medici	8.125.000,00
	BA0220	B.1.A.3.1) Dispositivi medici	6.875.000,00
	BA0230	B.1.A.3.2) Dispositivi medici impiantabili attivi	660.780,00
	BA0240	B.1.A.3.3) Dispositivi medico diagnostici in vitro (IVD)	589.220,00
	BA0250	B.1.A.4) Prodotti dietetici	200.000,00
	BA0260	B.1.A.5) Materiali per la profilassi (vaccini)	1.200.000,00
	BA0270	B.1.A.6) Prodotti chimici	3.000.000,00
	BA0280	B.1.A.7) Materiali e prodotti per uso veterinario	11.000,00
	BA0290	B.1.A.8) Altri beni e prodotti sanitari	3.000,00
R	BA0300	B.1.A.9) Beni e prodotti sanitari da Aziende sanitarie pubbliche della Regione	5.500.000,00
	BA0310	B.1.B) Acquisti di beni non sanitari	1.040.000,00
	BA0320	B.1.B.1) Prodotti alimentari	20.000,00

Con	CODICE	VOCE MODELLO CE	III TRIM
	BA0330	B.1.B.2) Materiali di guardaroba, di pulizia e di convivenza in genere	330.000,00
	BA0340	B.1.B.3) Combustibili, carburanti e lubrificanti	200.000,00
	BA0350	B.1.B.4) Supporti informatici e cancelleria	350.000,00
	BA0360	B.1.B.5) Materiale per la manutenzione	140.000,00
	BA0370	B.1.B.6) Altri beni e prodotti non sanitari	-
R	BA0380	B.1.B.7) Beni e prodotti non sanitari da Aziende sanitarie pubbliche della Regione	-
	BA0390	B.2) Acquisti di servizi	142.102.200,57
	BA0400	B.2.A) Acquisti servizi sanitari	128.078.491,68
	BA0410	B.2.A.1) Acquisti servizi sanitari per medicina di base	20.700.000,00
	BA0420	B.2.A.1.1) - da convenzione	20.700.000,00
	BA0430	B.2.A.1.1.A) Costi per assistenza MMG	11.000.000,00
	BA0440	B.2.A.1.1.B) Costi per assistenza PLS	3.300.000,00
	BA0450	B.2.A.1.1.C) Costi per assistenza Continuità assistenziale	5.200.000,00
	BA0460	B.2.A.1.1.D) Altro (medicina dei servizi, psicologi, medici 118, ecc)	1.200.000,00
R	BA0470	B.2.A.1.2) - da pubblico (Aziende sanitarie pubbliche della Regione) - Mobilità	-
S	BA0480	B.2.A.1.3) - da pubblico (Aziende sanitarie pubbliche Extraregione) - Mobilità	-
	BA0490	B.2.A.2) Acquisti servizi sanitari per farmaceutica	26.714.000,00
	BA0500	B.2.A.2.1) - da convenzione	26.714.000,00
R	BA0510	B.2.A.2.2) - da pubblico (Aziende sanitarie pubbliche della Regione)- Mobilità	-
S	BA0520	B.2.A.2.3) - da pubblico (Extraregione)	-
	BA0530	B.2.A.3) Acquisti servizi sanitari per assistenza specialistica ambulatoriale	10.840.929,39
R	BA0540	B.2.A.3.1) - da pubblico (Aziende sanitarie pubbliche della Regione)	-
	BA0550	B.2.A.3.2) - da pubblico (altri soggetti pubbl. della Regione)	-
S	BA0560	B.2.A.3.3) - da pubblico (Extraregione)	-
	BA0570	B.2.A.3.4) - da privato - Medici SUMAI	4.368.258,39
	BA0580	B.2.A.3.5) - da privato	6.472.671,00
	BA0590	B.2.A.3.5.A) Servizi sanitari per assistenza specialistica da IRCCS privati e Policlinici	-
	BA0600	B.2.A.3.5.B) Servizi sanitari per assistenza specialistica da Ospedali Classificati privati	-
	BA0610	B.2.A.3.5.C) Servizi sanitari per assistenza specialistica da Case di Cura private	-
	BA0620	B.2.A.3.5.D) Servizi sanitari per assistenza specialistica da altri privati	6.472.671,00
	BA0630	B.2.A.3.6) - da privato per cittadini non residenti - Extraregione (mobilità attiva in	-
	BA0640	B.2.A.4) Acquisti servizi sanitari per assistenza riabilitativa	11.716.825,27
R	BA0650	B.2.A.4.1) - da pubblico (Aziende sanitarie pubbliche della Regione)	-
	BA0660	B.2.A.4.2) - da pubblico (altri soggetti pubbl. della Regione)	-
SS	BA0670	B.2.A.4.3) - da pubblico (Extraregione) non soggetti a compensazione	443.175,27
	BA0680	B.2.A.4.4) - da privato (Intraregionale)	11.273.650,00
	BA0690	B.2.A.4.5) - da privato (extraregionale)	-
	BA0700	B.2.A.5) Acquisti servizi sanitari per assistenza integrativa	4.628.981,09
R	BA0710	B.2.A.5.1) - da pubblico (Aziende sanitarie pubbliche della Regione)	-
	BA0720	B.2.A.5.2) - da pubblico (altri soggetti pubbl. della Regione)	-
S	BA0730	B.2.A.5.3) - da pubblico (Extraregione)	-
	BA0740	B.2.A.5.4) - da privato	4.628.981,09
	BA0750	B.2.A.6) Acquisti servizi sanitari per assistenza protesica	3.253.872,55
R	BA0760	B.2.A.6.1) - da pubblico (Aziende sanitarie pubbliche della Regione)	-
	BA0770	B.2.A.6.2) - da pubblico (altri soggetti pubbl. della Regione)	-
S	BA0780	B.2.A.6.3) - da pubblico (Extraregione)	-
	BA0790	B.2.A.6.4) - da privato	3.253.872,55
	BA0800	B.2.A.7) Acquisti servizi sanitari per assistenza ospedaliera	32.417.375,77
R	BA0810	B.2.A.7.1) - da pubblico (Aziende sanitarie pubbliche della Regione)	-
	BA0820	B.2.A.7.2) - da pubblico (altri soggetti pubbl. della Regione)	-
S	BA0830	B.2.A.7.3) - da pubblico (Extraregione)	-
	BA0840	B.2.A.7.4) - da privato	32.417.375,77
	BA0850	B.2.A.7.4.A) Servizi sanitari per assistenza ospedaliera da IRCCS privati e Policlinici	-
	BA0860	B.2.A.7.4.B) Servizi sanitari per assistenza ospedaliera da Ospedali Classificati privati	-
	BA0870	B.2.A.7.4.C) Servizi sanitari per assistenza ospedaliera da Case di Cura private	32.417.375,77
	BA0880	B.2.A.7.4.D) Servizi sanitari per assistenza ospedaliera da altri privati	-
	BA0890	B.2.A.7.5) - da privato per cittadini non residenti - Extraregione (mobilità attiva in	-
	BA0900	B.2.A.8) Acquisto prestazioni di psichiatria residenziale e semiresidenziale	3.128.014,00
R	BA0910	B.2.A.8.1) - da pubblico (Aziende sanitarie pubbliche della Regione)	-
	BA0920	B.2.A.8.2) - da pubblico (altri soggetti pubbl. della Regione)	-
SS	BA0930	B.2.A.8.3) - da pubblico (Extraregione) - non soggette a compensazione	-
	BA0940	B.2.A.8.4) - da privato (Intraregionale)	3.128.014,00
	BA0950	B.2.A.8.5) - da privato (extraregionale)	-
	BA0960	B.2.A.9) Acquisto prestazioni di distribuzione farmaci File F	604.456,09
R	BA0970	B.2.A.9.1) - da pubblico (Aziende sanitarie pubbliche della Regione) - Mobilità	-
	BA0980	B.2.A.9.2) - da pubblico (altri soggetti pubbl. della Regione)	-
S	BA0990	B.2.A.9.3) - da pubblico (Extraregione)	-
	BA1000	B.2.A.9.4) - da privato (Intraregionale)	604.456,09
	BA1010	B.2.A.9.5) - da privato (extraregionale)	-
	BA1020	B.2.A.9.6) - da privato per cittadini non residenti - Extraregione (mobilità attiva in	-
	BA1030	B.2.A.10) Acquisto prestazioni termali in convenzione	-
R	BA1040	B.2.A.10.1) - da pubblico (Aziende sanitarie pubbliche della Regione) - Mobilità	-
	BA1050	B.2.A.10.2) - da pubblico (altri soggetti pubbl. della Regione)	-
S	BA1060	B.2.A.10.3) - da pubblico (Extraregione)	-
	BA1070	B.2.A.10.4) - da privato	-
	BA1080	B.2.A.10.5) - da privato per cittadini non residenti - Extraregione (mobilità attiva in	-
	BA1090	B.2.A.11) Acquisto prestazioni di trasporto sanitario	200.000,00
R	BA1100	B.2.A.11.1) - da pubblico (Aziende sanitarie pubbliche della Regione) - Mobilità	-
	BA1110	B.2.A.11.2) - da pubblico (altri soggetti pubbl. della Regione)	-
S	BA1120	B.2.A.11.3) - da pubblico (Extraregione)	-
	BA1130	B.2.A.11.4) - da privato	200.000,00
	BA1140	B.2.A.12) Acquisto prestazioni Socio-Sanitarie a rilevanza sanitaria	12.516.359,43

Con	CODICE	VOCE MODELLO CE	III TRIM
R	BA1150	B.2.A.12.1) - da pubblico (Aziende sanitarie pubbliche della Regione) - Mobilità	
	BA1160	B.2.A.12.2) - da pubblico (altri soggetti pubblici della Regione)	99.846,95
SS	BA1170	B.2.A.12.3) - da pubblico (Extraregione) non soggette a compensazione	295.004,48
	BA1180	B.2.A.12.4) - da privato (Intraregionale)	12.121.508,00
	BA1190	B.2.A.12.5) - da privato (extraregionale)	-
	BA1200	B.2.A.13) Compartecipazione al personale per att. libero-prof. (Intramoenia)	619.921,13
	BA1210	B.2.A.13.1) Compartecipazione al personale per att. libero professionale intramoenia -	-
	BA1220	B.2.A.13.2) Compartecipazione al personale per att. libero professionale intramoenia -	570.001,88
	BA1230	B.2.A.13.3) Compartecipazione al personale per att. libero professionale intramoenia -	-
	BA1240	B.2.A.13.4) Compartecipazione al personale per att. libero professionale intramoenia -	49.919,25
R	BA1250	B.2.A.13.5) Compartecipazione al personale per att. libero professionale intramoenia -	-
	BA1260	B.2.A.13.6) Compartecipazione al personale per att. libero professionale intramoenia -	-
R	BA1270	B.2.A.13.7) Compartecipazione al personale per att. libero professionale intramoenia -	-
	BA1280	B.2.A.14) Rimborsi, assegni e contributi sanitari	385.458,76
	BA1290	B.2.A.14.1) Contributi ad associazioni di volontariato	-
	BA1300	B.2.A.14.2) Rimborsi per cure all'estero	83.445,60
	BA1310	B.2.A.14.3) Contributi a società partecipate e/o enti dipendenti della Regione	-
	BA1320	B.2.A.14.4) Contributo Legge 210/92	-
	BA1330	B.2.A.14.5) Altri rimborsi, assegni e contributi	302.013,16
R	BA1340	B.2.A.14.6) Rimborsi, assegni e contributi v/Aziende sanitarie pubbliche della Regione	-
	BA1350	B.2.A.15) Consulenze, Collaborazioni, Interinale e altre prestazioni di lavoro	167.432,34
R	BA1360	B.2.A.15.1) Consulenze sanitarie e sociosan. da Aziende sanitarie pubbliche della	-
	BA1370	B.2.A.15.2) Consulenze sanitarie e sociosan. da terzi - Altri soggetti pubblici	-
	BA1380	B.2.A.15.3) Consulenze, Collaborazioni, Interinale e altre prestazioni di lavoro sanitarie	167.432,34
	BA1390	B.2.A.15.3.A) Consulenze sanitarie da privato - articolo 55, comma 2, CCNL 8 giugno	-
	BA1400	B.2.A.15.3.B) Altre consulenze sanitarie e sociosanitarie da privato	40.525,36
	BA1410	B.2.A.15.3.C) Collaborazioni coordinate e continuative sanitarie e socios. da privato	-
	BA1420	B.2.A.15.3.D) Indennità a personale universitario - area sanitaria	-
	BA1430	B.2.A.15.3.E) Lavoro Interinale - area sanitaria	-
	BA1440	B.2.A.15.3.F) Altre collaborazioni e prestazioni di lavoro - area sanitaria	126.906,98
	BA1450	B.2.A.15.4) Rimborsi oneri stipendiali del personale sanitario in comando	-
R	BA1460	B.2.A.15.4.A) Rimborsi oneri stipendiali personale sanitario in comando da Aziende	-
	BA1470	B.2.A.15.4.B) Rimborsi oneri stipendiali personale sanitario in comando da Regioni,	-
SS	BA1480	B.2.A.15.4.C) Rimborsi oneri stipendiali personale sanitario in comando da aziende di	-
	BA1490	B.2.A.16) Altri servizi sanitari e sociosanitari a rilevanza sanitaria	184.865,86
R	BA1500	B.2.A.16.1) Altri servizi sanitari e sociosanitari a rilevanza sanitaria da pubblico -	74.148,53
	BA1510	B.2.A.16.2) Altri servizi sanitari e sociosanitari a rilevanza sanitaria da pubblico - Altri	-
	BA1520	B.2.A.16.3) Altri servizi sanitari e sociosanitari a rilevanza sanitaria da pubblico	717,33
	BA1530	B.2.A.16.4) Altri servizi sanitari da privato	110.000,00
	BA1540	B.2.A.16.5) Costi per servizi sanitari - Mobilità internazionale passiva	-
S	BA1550	B.2.A.17) Costi per differenziale tariffe TUC	-
	BA1560	B.2.B) Acquisti di servizi non sanitari	14.023.708,89
	BA1570	B.2.B.1) Servizi non sanitari	13.863.163,00
	BA1580	B.2.B.1.1) Lavanderia	589.758,73
	BA1590	B.2.B.1.2) Pulizia	2.893.336,20
	BA1600	B.2.B.1.3) Mensa	1.569.406,57
	BA1610	B.2.B.1.4) Riscaldamento	258.960,29
	BA1620	B.2.B.1.5) Servizi di assistenza informatica	304.370,59
	BA1630	B.2.B.1.6) Servizi trasporti (non sanitari)	80.257,59
	BA1640	B.2.B.1.7) Smaltimento rifiuti	210.411,11
	BA1650	B.2.B.1.8) Utenze telefoniche	117.482,99
	BA1660	B.2.B.1.9) Utenze elettricità	1.076.567,89
	BA1670	B.2.B.1.10) Altre utenze	-
	BA1680	B.2.B.1.11) Premi di assicurazione	4.262.611,04
	BA1690	B.2.B.1.11.A) Premi di assicurazione - R.C. Professionale	3.949.998,55
	BA1700	B.2.B.1.11.B) Premi di assicurazione - Altri premi assicurativi	312.612,49
	BA1710	B.2.B.1.12) Altri servizi non sanitari	2.500.000,00
R	BA1720	B.2.B.1.12.A) Altri servizi non sanitari da pubblico (Aziende sanitarie pubbliche della	-
	BA1730	B.2.B.1.12.B) Altri servizi non sanitari da altri soggetti pubblici	-
	BA1740	B.2.B.1.12.C) Altri servizi non sanitari da privato	2.500.000,00
	BA1750	B.2.B.2) Consulenze, Collaborazioni, Interinale e altre prestazioni di lavoro	83.106,63
R	BA1760	B.2.B.2.1) Consulenze non sanitarie da Aziende sanitarie pubbliche della Regione	-
	BA1770	B.2.B.2.2) Consulenze non sanitarie da Terzi - Altri soggetti pubblici	-
	BA1780	B.2.B.2.3) Consulenze, Collaborazioni, Interinale e altre prestazioni di lavoro non	83.106,63
	BA1790	B.2.B.2.3.A) Consulenze non sanitarie da privato	27.106,63
	BA1800	B.2.B.2.3.B) Collaborazioni coordinate e continuative non sanitarie da privato	-
	BA1810	B.2.B.2.3.C) Indennità a personale universitario - area non sanitaria	-
	BA1820	B.2.B.2.3.D) Lavoro Interinale - area non sanitaria	-
	BA1830	B.2.B.2.3.E) Altre collaborazioni e prestazioni di lavoro - area non sanitaria	56.000,00
	BA1840	B.2.B.2.4) Rimborsi oneri stipendiali del personale non sanitario in comando	-
R	BA1850	B.2.B.2.4.A) Rimborsi oneri stipendiali personale non sanitario in comando da Aziende	-
	BA1860	B.2.B.2.4.B) Rimborsi oneri stipendiali personale non sanitario in comando da Regione,	-
SS	BA1870	B.2.B.2.4.C) Rimborsi oneri stipendiali personale non sanitario in comando da aziende	-
	BA1880	B.2.B.3) Formazione (esternalizzata e non)	77.439,26
	BA1890	B.2.B.3.1) Formazione (esternalizzata e non) da pubblico	69.043,01
	BA1900	B.2.B.3.2) Formazione (esternalizzata e non) da privato	8.396,25
	BA1910	B.3) Manutenzione e riparazione (ordinaria esternalizzata)	1.045.349,50
	BA1920	B.3.A) Manutenzione e riparazione ai fabbricati e loro pertinenze	50.284,76
	BA1930	B.3.B) Manutenzione e riparazione agli impianti e macchinari	17.523,17
	BA1940	B.3.C) Manutenzione e riparazione alle attrezzature sanitarie e scientifiche	500.000,00
	BA1950	B.3.D) Manutenzione e riparazione ai mobili e arredi	-
	BA1960	B.3.E) Manutenzione e riparazione agli automezzi	44.975,20

Con	CODICE	VOCE MODELLO CE	III TRIM
	BA1970	B.3.F) Altre manutenzioni e riparazioni	432.566,37
R	BA1980	B.3.G) Manutenzioni e riparazioni da Aziende sanitarie pubbliche della	
	BA1990	B.4) Godimento di beni di terzi	827.000,00
	BA2000	B.4.A) Fitti passivi	792.000,00
	BA2010	B.4.B) Canoni di noleggio	35.000,00
	BA2020	B.4.B.1) Canoni di noleggio - area sanitaria	35.000,00
	BA2030	B.4.B.2) Canoni di noleggio - area non sanitaria	-
	BA2040	B.4.C) Canoni di leasing	-
	BA2050	B.4.C.1) Canoni di leasing - area sanitaria	-
	BA2060	B.4.C.2) Canoni di leasing - area non sanitaria	-
R	BA2070	B.4.D) Locazioni e noleggi da Aziende sanitarie pubbliche della Regione	
	BA2080	Totale Costo del personale	87.933.520,58
	BA2090	B.5) Personale del ruolo sanitario	71.681.940,37
	BA2100	B.5.A) Costo del personale dirigente ruolo sanitario	42.970.914,58
	BA2110	B.5.A.1) Costo del personale dirigente medico	38.904.351,50
	BA2120	B.5.A.1.1) Costo del personale dirigente medico - tempo indeterminato	34.589.736,34
	BA2130	B.5.A.1.2) Costo del personale dirigente medico - tempo determinato	4.314.615,16
	BA2140	B.5.A.1.3) Costo del personale dirigente medico - altro	
	BA2150	B.5.A.2) Costo del personale dirigente non medico	4.066.563,08
	BA2160	B.5.A.2.1) Costo del personale dirigente non medico - tempo indeterminato	3.347.448,42
	BA2170	B.5.A.2.2) Costo del personale dirigente non medico - tempo determinato	719.114,66
	BA2180	B.5.A.2.3) Costo del personale dirigente non medico - altro	
	BA2190	B.5.B) Costo del personale comparto ruolo sanitario	28.711.025,79
	BA2200	B.5.B.1) Costo del personale comparto ruolo sanitario - tempo indeterminato	26.575.158,61
	BA2210	B.5.B.2) Costo del personale comparto ruolo sanitario - tempo determinato	2.135.867,18
	BA2220	B.5.B.3) Costo del personale comparto ruolo sanitario - altro	
	BA2230	B.6) Personale del ruolo professionale	695.122,20
	BA2240	B.6.A) Costo del personale dirigente ruolo professionale	646.402,41
	BA2250	B.6.A.1) Costo del personale dirigente ruolo professionale - tempo indeterminato	646.402,41
	BA2260	B.6.A.2) Costo del personale dirigente ruolo professionale - tempo determinato	
	BA2270	B.6.A.3) Costo del personale dirigente ruolo professionale - altro	
	BA2280	B.6.B) Costo del personale comparto ruolo professionale	48.719,79
	BA2290	B.6.B.1) Costo del personale comparto ruolo professionale - tempo indeterminato	48.719,79
	BA2300	B.6.B.2) Costo del personale comparto ruolo professionale - tempo determinato	-
	BA2310	B.6.B.3) Costo del personale comparto ruolo professionale - altro	
	BA2320	B.7) Personale del ruolo tecnico	7.524.971,28
	BA2330	B.7.A) Costo del personale dirigente ruolo tecnico	299.976,95
	BA2340	B.7.A.1) Costo del personale dirigente ruolo tecnico - tempo indeterminato	299.976,95
	BA2350	B.7.A.2) Costo del personale dirigente ruolo tecnico - tempo determinato	-
	BA2360	B.7.A.3) Costo del personale dirigente ruolo tecnico - altro	
	BA2370	B.7.B) Costo del personale comparto ruolo tecnico	7.224.994,33
	BA2380	B.7.B.1) Costo del personale comparto ruolo tecnico - tempo indeterminato	7.224.994,33
	BA2390	B.7.B.2) Costo del personale comparto ruolo tecnico - tempo determinato	
	BA2400	B.7.B.3) Costo del personale comparto ruolo tecnico - altro	
	BA2410	B.8) Personale del ruolo amministrativo	8.031.486,73
	BA2420	B.8.A) Costo del personale dirigente ruolo amministrativo	890.679,80
	BA2430	B.8.A.1) Costo del personale dirigente ruolo amministrativo - tempo indeterminato	890.679,80
	BA2440	B.8.A.2) Costo del personale dirigente ruolo amministrativo - tempo determinato	
	BA2450	B.8.A.3) Costo del personale dirigente ruolo amministrativo - altro	
	BA2460	B.8.B) Costo del personale comparto ruolo amministrativo	7.140.806,93
	BA2470	B.8.B.1) Costo del personale comparto ruolo amministrativo - tempo indeterminato	7.103.509,08
	BA2480	B.8.B.2) Costo del personale comparto ruolo amministrativo - tempo determinato	37.297,85
	BA2490	B.8.B.3) Costo del personale comparto ruolo amministrativo - altro	
	BA2500	B.9) Oneri diversi di gestione	1.029.720,00
	BA2510	B.9.A) Imposte e tasse (escluso IRAP e IRES)	376.123,22
	BA2520	B.9.B) Perdite su crediti	-
	BA2530	B.9.C) Altri oneri diversi di gestione	653.596,78
	BA2540	B.9.C.1) Indennità, rimborso spese e oneri sociali per gli Organi Direttivi e Collegio	403.596,78
	BA2550	B.9.C.2) Altri oneri diversi di gestione	250.000,00
	BA2560	Totale Ammortamenti	2.971.789,44
	BA2570	B.10) Ammortamenti delle immobilizzazioni immateriali	2.095.088,31
	BA2580	B.11) Ammortamenti delle immobilizzazioni materiali	876.701,13
	BA2590	B.12) Ammortamento dei fabbricati	392.631,43
	BA2600	B.12.A) Ammortamenti fabbricati non strumentali (disponibili)	-
	BA2610	B.12.B) Ammortamenti fabbricati strumentali (indisponibili)	392.631,43
	BA2620	B.13) Ammortamenti delle altre immobilizzazioni materiali	484.069,70
	BA2630	B.14) Svalutazione delle immobilizzazioni e dei crediti	-
	BA2640	B.14.A) Svalutazione delle immobilizzazioni immateriali e materiali	
	BA2650	B.14.B) Svalutazione dei crediti	
	BA2660	B.15) Variazione delle rimanenze	- 1.009.532,60
	BA2670	B.15.A) Variazione rimanenze sanitarie	- 989.218,13
	BA2680	B.15.B) Variazione rimanenze non sanitarie	- 20.314,47
	BA2690	B.16) Accantonamenti dell'esercizio	1.771.655,38
	BA2700	B.16.A) Accantonamenti per rischi	200.000,00
	BA2710	B.16.A.1) Accantonamenti per cause civili ed oneri processuali	-
	BA2720	B.16.A.2) Accantonamenti per contenzioso personale dipendente	-
	BA2730	B.16.A.3) Accantonamenti per rischi connessi all'acquisto di prestazioni sanitarie da	
	BA2740	B.16.A.4) Accantonamenti per copertura diretta dei rischi (autopsicizzazione)	200.000,00
	BA2750	B.16.A.5) Altri accantonamenti per rischi	-
	BA2760	B.16.B) Accantonamenti per premio di operosità (SUMAI)	250.000,00
	BA2770	B.16.C) Accantonamenti per quote inutilizzate di contributi vincolati	-
	BA2780	B.16.C.1) Accantonamenti per quote inutilizzate contributi da Regione e Prov. Aut. per	-

con	CODICE	VOCE MODELLO CE	III TRIM
	BA2790	B.16.C.2) Accantonamenti per quote inutilizzate contributi da soggetti pubblici (extra	
	BA2800	B.16.C.3) Accantonamenti per quote inutilizzate contributi da soggetti pubblici per	
	BA2810	B.16.C.4) Accantonamenti per quote inutilizzate contributi vincolati da privati	
	BA2820	B.16.D) Altri accantonamenti	1.321.655,38
	BA2830	B.16.D.1) Accantonamenti per interessi di mora	-
	BA2840	B.16.D.2) Acc. Rinnovi convenzioni MMG/PLS/MCA	297.000,00
	BA2850	B.16.D.3) Acc. Rinnovi convenzioni Medici Sumai	63.000,00
	BA2860	B.16.D.4) Acc. Rinnovi contratt.: dirigenza medica	427.357,05
	BA2870	B.16.D.5) Acc. Rinnovi contratt.: dirigenza non medica	60.983,12
	BA2880	B.16.D.6) Acc. Rinnovi contratt.: comparto	473.315,21
	BA2890	B.16.D.7) Altri accantonamenti	-
	BZ9999	Totale costi della produzione (B)	274.450.702,88
		C) Proventi e oneri finanziari	
	CA0010	C.1) Interessi attivi	-
	CA0020	C.1.A) Interessi attivi su c/tesoreria unica	-
	CA0030	C.1.B) Interessi attivi su c/c postali e bancari	-
	CA0040	C.1.C) Altri interessi attivi	-
	CA0050	C.2) Altri proventi	-
	CA0060	C.2.A) Proventi da partecipazioni	-
	CA0070	C.2.B) Proventi finanziari da crediti iscritti nelle immobilizzazioni	-
	CA0080	C.2.C) Proventi finanziari da titoli iscritti nelle immobilizzazioni	-
	CA0090	C.2.D) Altri proventi finanziari diversi dai precedenti	-
	CA0100	C.2.E) Utili su cambi	-
	CA0110	C.3) Interessi passivi	2.100.000,00
	CA0120	C.3.A) Interessi passivi su anticipazioni di cassa	800.000,00
	CA0130	C.3.B) Interessi passivi su mutui	-
	CA0140	C.3.C) Altri interessi passivi	1.300.000,00
	CA0150	C.4) Altri oneri	300.000,00
	CA0160	C.4.A) Altri oneri finanziari	300.000,00
	CA0170	C.4.B) Perdite su cambi	-
	CZ9999	Totale proventi e oneri finanziari (C)	- 2.400.000,00
		D) Rettifiche di valore di attività finanziarie	
	DA0010	D.1) Rivalutazioni	-
	DA0020	D.2) Svalutazioni	-
	DZ9999	Totale rettifiche di valore di attività finanziarie (D)	-
		E) Proventi e oneri straordinari	
	EA0010	E.1) Proventi straordinari	1.458.000,00
	EA0020	E.1.A) Plusvalenze	-
	EA0030	E.1.B) Altri proventi straordinari	1.458.000,00
	EA0040	E.1.B.1) Proventi da donazioni e liberalità diverse	-
	EA0050	E.1.B.2) Sopravvenienze attive	1.431.000,00
R	EA0060	E.1.B.2.1) Sopravvenienze attive v/Aziende sanitarie pubbliche della Regione	600.000,00
	EA0070	E.1.B.2.2) Sopravvenienze attive v/terzi	831.000,00
S	EA0080	E.1.B.2.2.A) Sopravvenienze attive v/terzi relative alla mobilità extraregionale	-
	EA0090	E.1.B.2.2.B) Sopravvenienze attive v/terzi relative al personale	15.000,00
	EA0100	E.1.B.2.2.C) Sopravvenienze attive v/terzi relative alle convenzioni con medici di base	-
	EA0110	E.1.B.2.2.D) Sopravvenienze attive v/terzi relative alle convenzioni per la specialistica	-
	EA0120	E.1.B.2.2.E) Sopravvenienze attive v/terzi relative all'acquisto prestaz. sanitarie da	-
	EA0130	E.1.B.2.2.F) Sopravvenienze attive v/terzi relative all'acquisto di beni e servizi	16.000,00
	EA0140	E.1.B.2.2.G) Altre sopravvenienze attive v/terzi	800.000,00
	EA0150	E.1.B.3) Insussistenze attive	27.000,00
R	EA0160	E.1.B.3.1) Insussistenze attive v/Aziende sanitarie pubbliche della Regione	-
	EA0170	E.1.B.3.2) Insussistenze attive v/terzi	27.000,00
S	EA0180	E.1.B.3.2.A) Insussistenze attive v/terzi relative alla mobilità extraregionale	-
	EA0190	E.1.B.3.2.B) Insussistenze attive v/terzi relative al personale	-
	EA0200	E.1.B.3.2.C) Insussistenze attive v/terzi relative alle convenzioni con medici di base	-
	EA0210	E.1.B.3.2.D) Insussistenze attive v/terzi relative alle convenzioni per la specialistica	-
	EA0220	E.1.B.3.2.E) Insussistenze attive v/terzi relative all'acquisto prestaz. sanitarie da	-
	EA0230	E.1.B.3.2.F) Insussistenze attive v/terzi relative all'acquisto di beni e servizi	5.000,00
	EA0240	E.1.B.3.2.G) Altre insussistenze attive v/terzi	22.000,00
	EA0250	E.1.B.4) Altri proventi straordinari	-
	EA0260	E.2) Oneri straordinari	442.000,00
	EA0270	E.2.A) Minusvalenze	-
	EA0280	E.2.B) Altri oneri straordinari	442.000,00
	EA0290	E.2.B.1) Oneri tributari da esercizi precedenti	-
	EA0300	E.2.B.2) Oneri da cause civili ed oneri processuali	-
	EA0310	E.2.B.3) Sopravvenienze passive	442.000,00
R	EA0320	E.2.B.3.1) Sopravvenienze passive v/Aziende sanitarie pubbliche della Regione	-
R	EA0330	E.2.B.3.1.A) Sopravvenienze passive v/Aziende sanitarie pubbliche relative alla mobilità	-
R	EA0340	E.2.B.3.1.B) Altre sopravvenienze passive v/Aziende sanitarie pubbliche della Regione	-
	EA0350	E.2.B.3.2) Sopravvenienze passive v/terzi	442.000,00
S	EA0360	E.2.B.3.2.A) Sopravvenienze passive v/terzi relative alla mobilità extraregionale	-
	EA0370	E.2.B.3.2.B) Sopravvenienze passive v/terzi relative al personale	132.000,00
	EA0380	E.2.B.3.2.B.1) Soprav. passive v/terzi relative al personale - dirigenza medica	100.000,00
	EA0390	E.2.B.3.2.B.2) Soprav. passive v/terzi relative al personale - dirigenza non medica	2.000,00
	EA0400	E.2.B.3.2.B.3) Soprav. passive v/terzi relative al personale - comparto	30.000,00
	EA0410	E.2.B.3.2.C) Sopravvenienze passive v/terzi relative alle convenzioni con medici di base	-
	EA0420	E.2.B.3.2.D) Sopravvenienze passive v/terzi relative alle convenzioni per la specialistica	-
	EA0430	E.2.B.3.2.E) Sopravvenienze passive v/terzi relative all'acquisto prestaz. sanitarie da	-
	EA0440	E.2.B.3.2.F) Sopravvenienze passive v/terzi relative all'acquisto di beni e servizi	10.000,00
	EA0450	E.2.B.3.2.G) Altre sopravvenienze passive v/terzi	300.000,00
	EA0460	E.2.B.4) Insussistenze passive	-


Con	CODICE	VOCE MODELLO CE	III TRIM
R	EA0470	E.2.B.4.1) <i>Insussistenze passive v/Aziende sanitarie pubbliche della Regione</i>	-
	EA0480	E.2.B.4.2) <i>Insussistenze passive v/terzi</i>	-
S	EA0490	E.2.B.4.2.A) <i>Insussistenze passive v/terzi relative alla mobilità extraregionale</i>	-
	EA0500	E.2.B.4.2.B) <i>Insussistenze passive v/terzi relative al personale</i>	-
	EA0510	E.2.B.4.2.C) <i>Insussistenze passive v/terzi relative alle convenzioni con medici di base</i>	-
	EA0520	E.2.B.4.2.D) <i>Insussistenze passive v/terzi relative alle convenzioni per la specialistica</i>	-
	EA0530	E.2.B.4.2.E) <i>Insussistenze passive v/terzi relative all'acquisto prestaz. sanitarie da</i>	-
	EA0540	E.2.B.4.2.F) <i>Insussistenze passive v/terzi relative all'acquisto di beni e servizi</i>	-
	EA0550	E.2.B.4.2.G) <i>Altre Insussistenze passive v/terzi</i>	-
	EA0560	E.2.B.5) <i>Altri oneri straordinari</i>	-
	EZ9999	Totale proventi e oneri straordinari (E)	1.016.000,00
	XA0000	Risultato prima delle imposte (A - B +/- C +/- D +/- E)	6.384.915,26
		Imposte e tasse	
	YA0010	Y.1) IRAP	6.384.915,26
	YA0020	Y.1.A) IRAP relativa a personale dipendente	5.799.069,49
	YA0030	Y.1.B) IRAP relativa a collaboratori e personale assimilato a lavoro	585.845,77
	YA0040	Y.1.C) IRAP relativa ad attività di libera professione (intramoenia)	
	YA0050	Y.1.D) IRAP relativa ad attività commerciale	-
	YA0060	Y.2) IRES	-
	YA0070	Y.2.A) IRES su attività istituzionale	
	YA0080	Y.2.B) IRES su attività commerciale	
	YA0090	Y.3) Accantonamento a F.do Imposte (Accertamenti, condoni, ecc.)	
	YZ9999	Totale imposte e tasse	6.384.915,26
	ZZ9999	RISULTATO DI ESERCIZIO	0,00

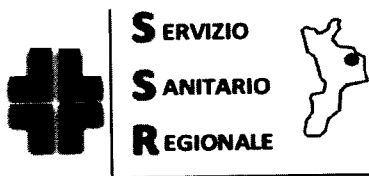
Data

Il Funzionario responsabile dell'area economico-finanziaria

.....


Il Direttore Generale

.....




AZIENDA SANITARIA PROVINCIALE
CROTONE



NOTA ILLUSTRATIVA

BILANCIO PREVISIONE

2018



INTRODUZIONE AL BILANCIO ANNUALE

Il bilancio annuale dell'Azienda Sanitaria Provinciale di Crotone si riferisce all'anno 2018. Come previsto dal D.Lgs. n. 118 del 23 giugno 2011 all'art. 25 comma 3) al bilancio viene allegata, tra l'altro, una nota illustrativa la quale esplicita i criteri impiegati nell'elaborazione dello stesso.

Il bilancio economico preventivo 2018 è stato redatto nel rispetto dei seguenti principi:

Integrità : le voci di bilancio sono iscritte senza compensazioni;

Annualità: i costi e i ricavi (pur preventivi) sono riferiti al singolo anno;

Correttezza: il bilancio è stato redatto nel rispetto della normativa e del regolamento di contabilità ed in coerenza con la legge regionale della Calabria n. 43 del 23 dicembre 1996.

Chiarezza: leggibilità delle poste di bilancio.

Il bilancio 2018 traduce in termini economici e finanziari, le indicazioni della pianificazione delle attività dell'azienda con particolare riguardo agli investimenti programmati.

Per quanto attiene gli aspetti economici, il bilancio evidenzia, in collegamento con i documenti della programmazione, i volumi di attività previsti, i costi dei fattori produttivi nonché i ricavi e proventi previsti per l'anno considerato.

Con riguardo agli aspetti finanziari il bilancio evidenzia per l'anno considerato il quadro di riferimento per la gestione futura, indicando conseguentemente la previsione degli effetti finanziari delle decisioni assunte dando dimostrazione, in particolare, della copertura finanziaria dei programmi d'investimento.

Il bilancio risponde così all'esigenza fondamentale di consentire una congrua e fedele proiezione dinamica delle situazioni economiche e finanziarie allo scopo ultimo di prevenire, con tempestività e rigore, la formazione di situazioni di non equilibrio.

LINEE STRATEGICHE INDIRIZZI E OBIETTIVI

1. Linee strategiche indirizzi e obiettivi generali finalizzati al miglioramento della qualità del servizio e dell'efficienza

- a) Garantire a tutti i cittadini, in maniera omogenea su tutto il territorio aziendale, le prestazioni e attività sanitarie e sociosanitarie definite nel DPCM 29.11.2001 e s.m.i sui Livelli Essenziali di Assistenza (prevenzione, assistenza distrettuale e assistenza ospedaliera) e nei provvedimenti attuativi stabiliti dalla programmazione sanitaria regionale.
- b) Assicurare l'appropriatezza della funzione ospedaliera con specifico riferimento: all'utilizzo ottimale dei posti letto ordinari, di day hospital e day surgery secondo quanto indicato negli specifici provvedimenti regionali; al completamento del trasferimento nei regimi di erogazione più appropriati dei 43 DRG di cui all'allegato 2C del DPCM 29.11.2001, al completamento del trasferimento dal regime di ricovero al regime ambulatoriale delle prestazioni indicate dalle specifiche disposizioni regionali in materia.
- c) Ridurre il tasso di ospedalizzazione rispetto a quello medio registrato nell'ultimo triennio, anche mediante l'attivazione della modalità assistenziale denominata day service che consente di trasferire dal regime di ricovero al regime ambulatoriale le specifiche attività assistenziali oggi impropriamente trattate in regime di ricovero ordinario e diurno.
- d) Ridurre le liste di attesa per le prestazioni specialistiche ambulatoriali e di ricovero.
- e) Aumentare la produttività delle strutture aziendali di specialistica ambulatoriale in regime istituzionale con particolare

riferimento al presidio territoriale.

- f) Aumentare l'efficacia e l'efficienza dei sistemi centralizzati di prenotazione delle prestazioni (CUP).
- g) Potenziare i livelli essenziali di assistenza distrettuale e di prevenzione con particolare riferimento: alle attività sanitarie e sociosanitarie rivolte alle donne, alle coppie e alle famiglie, a tutela della maternità, per la procreazione responsabile e l'interruzione di gravidanza; all'assistenza domiciliare, territoriale, residenziale e semiresidenziale per anziani, disabili e malati in fase terminale; all'assistenza alle persone con disturbi mentali, ai soggetti tossicodipendenti, ai soggetti disabili fisici e sensoriali.
- h) Abbattere l'inappropriatezza collegata alla funzione ospedaliera e alla specialistica ambulatoriale sia degli erogatori privati accreditati che degli erogatori pubblici anche attraverso la corretta, efficace ed efficiente attuazione degli indirizzi regionali sull'attività di controllo degli erogatori.
- i) Adottare ogni utile iniziativa e attività finalizzate al recupero della mobilità passiva regionale ed extraregionale dei cittadini residenti nell'ambito territoriale dell'azienda.
- j) Assicurare l'effettivo utilizzo dei posti letto della struttura ospedaliera aziendale in misura non inferiore al 75% per il regime ordinario e non inferiore al 180% per il regime diurno.
- k) Potenziare ulteriormente il sistema web aziendale.
- l) Pieno utilizzo in tutte le strutture aziendali del protocollo informatico.
- m) Puntuale adempimento agli obblighi informativi (flussi) verso la Regione ed il Ministero.
- n) Garantire l'obbligo ad inserire sul sito aziendale tutti gli elementi informativi per la trasparenza delle Pubbliche Amministrazioni con la predisposizione di una sezione Web "Amministrazione trasparente". Obbligo derivante dal D. Lgs. 11 Marzo 2013 n. 33.

2. Linee strategiche indirizzi e obiettivi per il governo della spesa

- a) Osservare il vincolo alla struttura dei costi e ai tetti di spesa annualmente fissati per ciascuno dei livelli essenziali di assistenza (prevenzione, assistenza distrettuale e assistenza ospedaliera) e per ciascuno dei sottolivelli in cui gli stessi sono articolati ai sensi del DPCM sui LEA.
- b) Consolidare ulteriormente il sistema operativo di contabilità economico-patrimoniale anche dopo l'adozione del nuovo Piano dei Conti di Contabilità Generale del SSR ed ancora dopo l'aggiornamento dello stesso a seguito della deliberazione della Giunta della Regione Calabria n. 577 del 28 Dicembre 2012 che segue a sua volta il D.Lgs. n. 118/2011.
- c) Consolidare ulteriormente l'implementazione del sistema di contabilità analitica per centri di costo e controllo di gestione.
- d) Definizione delle azioni e delle tempistiche dei PAC, finalizzate al raggiungimento degli standard organizzativi contabili e procedurali necessari a garantire la certificabilità dei dati e dei bilanci dell'Azienda.
- e) Diminuire ulteriormente la spesa farmaceutica convenzionata per il 2018 anche attraverso l'azione messa in campo dal Dipartimento Regionale della Tutela alla Salute con la struttura della "distribuzione per conto" regionale al fine di rispettare il limite di spesa stabilito dalla Regione.
- f) Incrementare la distribuzione diretta dei farmaci da parte dell'azienda e sviluppare ulteriormente la distribuzione dei farmaci relativi al primo ciclo terapeutico alla dimissione dall'ospedale e dopo la visita specialistica ospedaliera e territoriale.
- g) Razionalizzare la spesa per acquisto di beni sanitari e non e servizi non sanitari rientrando nei limiti previsti dal budget definito con il DPGR n. 182/2012, confermati con l'allegata Tabella 1) al DPGR n. 4 del 29 Gennaio 2013, senza che da ciò discenda alcun pregiudizio per la corretta erogazione delle prestazioni sanitarie agli assistiti. E' da ricordare che dall'1 Luglio 2012 è stato fornito alle Regioni, a cura dell'Osservatorio istituito nell'ambito dell'Autorità per la vigilanza sui contratti pubblici di lavori, servizi e forniture, un prezzo di riferimento per l'acquisto di beni e servizi di vario genere, individuati fra quelli di maggiore impatto in termini di costo a carico del SSN, fra cui dispositivi medici, farmaci per uso ospedaliero e prestazioni sanitarie. Per quanto disciplinato dal D.L. n. 95/2012 si dovrà garantire il perseguimento degli obiettivi della "spending review" anche a seguito all'Intesa Stato-Regioni 2 luglio 2015

recante misure di razionalizzazione ed efficientamento della spesa del SSN.

- h) Riduzione dei debiti pregressi con le risorse straordinarie che vengono trasferite e rese disponibili dalla Regione (per es. premialità e/o fiscalità anni precedenti).
- i) Riduzione dei tempi dei pagamenti, garantendone una gestione ordinaria, definendo dei piani di pagamento mensili o trimestrali coerenti con le rimesse ordinarie. A seguito di ciò si prevede un progressivo abbattimento della voce "Altri interessi passivi".
- j) Razionalizzare e contenere la spesa del personale entro i limiti dei tetti fissati dalla Regione e riqualificare la stessa in termini di maggiore produttività.
- k) Razionalizzare e contenere la spesa per competenze accessorie nei limiti massimi dei fondi contrattuali con particolare riferimento al lavoro straordinario.
- l) Continuare ad adottare in parte il blocco del turn over (per il ruolo amministrativo, tecnico e professionale).
- m) Stabilizzazione del personale precario in conseguenza delle nuove leggi regionali e nazionali.

3. Linee strategiche indirizzi e obiettivi per il rientro pluriennale dai disavanzi e per l'equilibrio di bilancio

Sul piano economico i disavanzi registrati negli ultimi esercizi impongono la necessità di adottare significativi cambiamenti nel governo e nella gestione aziendale al fine di garantire nel tempo la sostenibilità economica del sistema sanitario locale.

Le logiche economiche del bilancio economico preventivo 2018, sono in sintesi orientate alla ricerca della sostenibilità finanziaria del sistema sanitario aziendale che, a partire dalla riqualificazione e valorizzazione dell'esistente, individui la strada per riconquistare l'equilibrio economico-finanziario, attuando e utilizzando da una parte le specifiche economie previste dagli indirizzi di programmazione regionale e dall'altra le economie derivanti dal miglior utilizzo delle risorse assegnate e dalle economie derivanti dalle innovazioni gestionali e organizzative.

Il piano economico di rientro dal deficit ha come orientamento strategico di fondo:

- Un periodo temporale di tre anni.
- Costi della farmaceutica convenzionata in linea con le risorse.
- Una significativa riduzione della mobilità passiva regionale ed extraregionale.

Le linee principali di intervento a tal fine individuati sono:

- Interventi di razionalizzazione e miglioramento dell'offerta e dei servizi, nelle tecnologie sanitarie, nella formazione e nello sviluppo delle risorse umane.
- Stabilizzazione del costo per acquisti di beni e servizi.
- Ulteriore riduzione del costo del personale dipendente.

Occorre, quindi, che la necessità dell'equilibrio economico finanziario non sia unicamente una condizione imposta da obblighi normativi, ma sia una scelta esplicita attuata per garantire all'Azienda e quindi ai suoi assistiti un credibile e fattivo percorso di garanzia dei livelli essenziali di assistenza e del loro sviluppo.

L'orientamento strategico per il raggiungimento dell'equilibrio economico-finanziario diviene ancor più necessario ed improcrastinabile stante la rilevanza dei disavanzi accumulati negli esercizi precedenti. Viene confermata quindi la strategia di fondo per l'equilibrio di bilancio e la sostenibilità economica del sistema sanitario locale: **governare l'incremento controllato dei costi in misura inferiore anche al decremento dei finanziamenti regionali.**

Obiettivo per il raggiungimento dell'equilibrio di bilancio e della sostenibilità, pertanto, è quello di governare l'incremento dei costi affinché l'aumento sia percentualmente minore di quello dei ricavi, portando l'azienda a pareggio dai prossimi anni.

La conferma dell'orientamento strategico di fondo, sopra evidenziato, consente all'azienda di evitare tagli di risorse e conseguentemente di servizi, ma accentua ancora di più la necessità di governare



con estrema attenzione l'utilizzo dei fattori produttivi attraverso gli strumenti tipici della programmazione e controllo.

Le azioni specifiche per l'attuazione concreta di tale strategia sono contenute nel correlato bilancio economico preventivo. Qui di seguito si evidenziano quelle di maggiore impatto economico per le quali sono già state avviate significative e positive iniziative in merito e che nello specifico riguardano:

- La riduzione della spesa farmaceutica convenzionata.
- L'incremento della distribuzione diretta dei farmaci da parte dell'azienda con particolare riferimento alla distribuzione diretta dei farmaci alla dimissione e dopo visita specialistica ospedaliera e territoriale.
- La riconduzione ai costi standard contrattualmente definiti per il personale dipendente e convenzionato con particolare riferimento ai costi per competenze accessorie, straordinario, per pronta disponibilità e prestazioni di particolare impegno professionale dei MMG e dei PLS.
- Il contenimento significativo dei costi per la protesica e le prestazioni integrative rispetto a quelli sostenuti negli ultimi esercizi.
- Il contenimento della spesa per consulenze e collaborazioni che già si sono ridotte drasticamente.
- Contenimento della spesa per Formazione in coerenza con il budget regionale.
- Riorganizzare le locazioni anche attraverso dismissioni là dove è possibile.

IL CONTO ECONOMICO

Il conto economico esprime le finalità e le caratteristiche formali e strutturali del presente bilancio economico preventivo.

Il Conto Economico redatto in forma scalare, infatti, consente di evidenziare i risultati intermedi raggiunti (aggregati) ottenuti tramite significativi raggruppamenti; esso permette di evidenziare tre specifiche aree operative:

1. La gestione ordinaria;
2. La gestione finanziaria;
3. La gestione straordinaria;

attraverso la sua articolazione in cinque grossi aggregati, individuati nel seguente modo:

- a) Valore della produzione;
- b) Costo della produzione;
- c) Totale proventi e oneri finanziari;
- d) Totale rettifiche di valore di attività finanziarie;
- e) Totale proventi e oneri straordinari.

Dalla contrapposizione della produzione, lettera A) e dei costi della produzione, lettera B), deriva un primo risultato intermedio (Differenza tra valore e costi della produzione), che rappresenta il risultato operativo relativo alla gestione tipica o caratteristica, più sinteticamente gestione sanitaria;

le lettere C) e D) sono relative ai componenti positivi e negativi e alle rettifiche di natura finanziaria.

Questi due raggruppamenti si riferiscono alla gestione finanziaria.

La lettera E) si riferisce alla gestione straordinaria e quindi a oneri e proventi straordinari.


Dalla somma algebrica dei sub-totali delle cinque classi deriva un secondo risultato intermedio chiamato Risultato prima delle imposte (A-B+/-C+/-D+/-E).

Dopo aver calcolato le imposte a carico dell'esercizio avremo determinato il risultato economico dell'esercizio stesso.

Nel nostro caso il risultato finale per l'anno 2018 è il Pareggio di Bilancio.

IL DIRETTORE GENERALE

(Dott. Sergio ARENA)





**AZIENDA SANITARIA PROVINCIALE
CROTONE**



REGIONE CALABRIA

PIANO TRIENNALE DEGLI INVESTIMENTI

L'art. 25 comma 3) del D.Lgs. n. 118 del 23 giugno 2011 prevede che il bilancio economico preventivo dell'anno di competenza sia corredato, tra l'altro, da un piano degli investimenti da effettuare nel triennio e le relative modalità di finanziamento.

L'Azienda Sanitaria Provinciale di Crotona al fine di poter risolvere le criticità strutturali del P.O. di Crotona, posta la disponibilità delle somme residue – ex art. 20 della Legge n. 67/1988, ha predisposto opportuno piano di interventi, provvedendo, a tal fine, ad avanzare opportuna istanza alla Regione Calabria per l'utilizzo delle anzidette risorse finanziarie.

Il suddetto programma prevede:

- a) *Lavori di ristrutturazione del pronto soccorso del P.O. S. Giovanni di Dio di Crotona - La Giunta Regionale della Calabria con deliberazione n. 286 del 21 Luglio 2016 ha finanziato il progetto per Euro 1.300.000,00. E' stata indetta gara d'appalto, con delibera del D.G. n. 30 del 14 settembre 2017, da parte dell'Azienda Sanitaria.***
- b) *Con nota prot. n. 22384 del 23 aprile 2015 è stato richiesto alla Regione Calabria di poter usufruire delle somme residue ex art. 20 della Legge n. 67/1988 relativamente a:***
- *Ristrutturazione e messa a norma presso l'U.O. di Cardiologia ed UTIC del P.O. di Crotona;***
 - *Ristrutturazione e adeguamento strutturale e tecnologico dei locali del Laboratorio Analisi;***
- La previsione di spesa è di circa 1.700.000,00***


In relazione al territorio ha in programma:

- c) *Con i fondi ex art. 20 che resteranno eventualmente a disposizione a seguito degli interventi da realizzarsi presso il P.O., unitamente alle somme ottenute dai ribassi conseguiti a seguito dell'espletamento delle gare di affidamento delle opere summenzionate, si intende procedere alla predisposizione di un opportuno piano di interventi per la riqualificazione, l'adeguamento, la messa in sicurezza di strutture di proprietà dell'Azienda Sanitaria (ad. es. i vari poliambulatori dislocati sul territorio provinciale, saub, guardie mediche).***

- d) **Con Decreto n. 14353 del 9 Dicembre 2015 la Regione Calabria ha impegnato la somma di Euro 5.500.000,00 per la riconversione della struttura sanitaria sita in Mesoraca in Casa della Salute, nell'ambito del Programma Ordinario Convergenza (POC) Pilastro II – Salvaguardia Azione II.4, per effetto dell'atto convenzionale sottoscritto tra le parti Rep. N. 2296.**

II DIRETTORE GENERALE

(Dott. Sergio ARENA)

A handwritten signature in black ink, appearing to read 'Sergio Arena', written over the typed name.



**BILANCIO ECONOMICO PREVENTIVO 2018
RELAZIONE DEL DIRETTORE GENERALE**

Premessa

La presente relazione allegata al bilancio economico preventivo 2018 viene redatta tenendo presente dei collegamenti con gli altri atti di programmazione aziendali e regionali così come previsto dal comma 3 dell'art. 25 del D.Lgs. n. 118/2011. Il Bilancio Economico Preventivo dell'Esercizio 2018 dell'Azienda Sanitaria Provinciale di Crotone, è redatto quale adempimento ai sensi dell'art. 12, comma 1, lett. c) della Legge Regionale n. 43/96. Viene predisposto in coerenza con la programmazione sanitaria regionale ed include, come prevede l'art. 25 del D.Lgs. 23 giugno 2011 n. 118:

- a) Conto economico preventivo (articolato secondo lo schema di conto economico allegato al D.Lgs. 118/2011);
- b) Piano dei flussi di cassa prospettici (strutturato secondo lo schema di Rendiconto Finanziario allegato al D.Lgs. 118/2011);
- c) Conto economico dettagliato secondo lo schema CE di cui al Decreto Ministeriale 15 giugno 2012;
- d) Nota Illustrativa;
- e) Piano degli Investimenti;
- f) Relazione del Collegio Sindacale.

Nella redazione del BEP 2018 si è tenuto conto dei provvedimenti regionali n. 135 del 20 dicembre 2016 e n. 141 del 29 dicembre 2016 "Definizione del livello massimo di finanziamento per l'anno 2017 alle strutture erogatrici di prestazioni di assistenza ospedaliera con oneri a carico del SSR", n. 138 del 23 dicembre 2016 "Definizione del livello massimo di finanziamento per l'anno 2017 alle strutture erogatrici di prestazioni di assistenza territoriale sanitaria e socio-sanitaria con onere a carico del SSR", n. 128 del 16 ottobre 2017 "Definizione dei livelli massimi di finanziamento per le strutture private accreditate per l'acquisto di prestazioni sanitarie di assistenza specialistica ambulatoriale con onere a carico del SSR anno 2017".

Con riferimento ai contributi in c/esercizio riportati, si è tenuto conto, in assenza di determinazioni sia per l'anno 2017 che per l'anno 2018, per l'indistinta, del DCA n. 74 del 5 maggio 2017 che ripartiva provvisoriamente le risorse finanziarie per l'anno 2016 assegnando a questa Azienda l'importo di Euro 272.270.676,14 e per i vincolati del DCA n. 61 del 28 Giugno 2016 per l'importo di Euro 3.395.227,59 che li assegnava per l'anno 2016.

La formulazione del Bilancio Economico Preventivo ha tenuto conto, anche per l'anno di competenza, dell'esigenza di prevedere la copertura finanziaria necessaria per l'affidamento di servizi igienico-sanitari alla persona, trasporto sanitario, archiviazione e catalogazione informatica, Call Center, manutenzione impianti ed immobili anche se in misura inferiore, avendo provveduto, nel frattempo ad espletare i concorsi per Operatori Socio Sanitari il cui costo è stato, pertanto, trasferito sul personale.

Ricavi

Per l'anno 2018 si è tenuto conto dell'assegnazione di riparto del FSR dell'anno 2016 per il contributo in c/esercizio indistinta e dello stesso anno per il c/esercizio a destinazione vincolata, il cui finanziamento è stato così ripartito:

a)	"Contrib. in c/eserc. da Regione a dest. Ind."	Euro	272.270.676,14
b)	"Contrib. in c/eserc. da Regione a dest. Vinc."	"	3.395.227,59

Il totale complessivo è pari ad Euro 275.665.903,73, che in aggiunta alle entrate proprie e costi capitalizzati pari ad Euro 6.553.714,41, portano il Valore della Produzione alla somma complessiva di Euro 282.219.618,14;

Costi

Relativamente ai costi, sono stati indicati quelli che effettivamente si ritiene di dover sostenere nel corso dell'esercizio 2018, tenendo conto dei tetti già disposti dall'amministrazione regionale in materia di assistenza ospedaliera, specialistica esterna, riabilitativa ed altra assistenza anche se riferiti all'anno 2017, non avendo avuto ancora ad oggi disposizioni per il 2018. Per quanto riguarda il personale dipendente si è tenuto conto dei fondi della contrattazione collettiva decentrata (Fasce, Risultato, Produttività, Posizione, Trattamenti accessori), costituiti in applicazione del CCNL 2006/2009, 2° Biennio economico 2008/2009 e quantificate per l'anno 2017 con determinate nn. 558 e 559 del 6 aprile 2017, nn. 563,564,565, 566,567,568,569 del 7 aprile 2017 ed ancora n. 727 del 9 maggio 2017.

Il totale complessivo dei Costi di Produzione che si ritiene effettivamente di sostenere pari ad Euro 274.450.702,88, sommati al totale dei proventi e oneri finanziari pari a Euro 2.400.000,00, al totale dei proventi e oneri straordinari pari a Euro - 1.016.000,00 e al totale dell'Irap pari a Euro 6.384.915,26 portano ad un totale generale delle spese ad Euro 282.219.618,14.

Il bilancio economico preventivo 2018, così come formulato, rappresenta una situazione di equilibrio economico-finanziario tra risorse finanziarie assegnate e/o direttamente introitate e costi da sostenere.

VALORE DELLA PRODUZIONE

Contributi in conto esercizio

Il Fondo Sanitario di parte indistinta riflette l'assegnazione regionale provvisoria disposta per l'anno 2016 (vedi DCA n. 74 del 5 maggio 2017) e la vincolata sempre per lo stesso anno (vedi il DCA n. 61 del 28 Giugno 2016) non essendo ancora stato definito il budget per l'anno 2017 (indistinta e vincolata) né tantomeno quello del 2018 (indistinta e vincolata), ed è pari complessivamente ad Euro 275.665.903,73

COSTI DELLA PRODUZIONE

Acquisto di beni sanitari e non e servizi non sanitari

L'importo per la classe in esame è pari a 31.066.412,13 euro - Voci del mod CE afferenti agli aggregati di spesa relativi a beni e servizi e confermato con l'allegata Tabella 1) al DPGR n. 4/2013.

BA0020 Acquisti di beni sanitari	Euro	12.739.000,00 (1)
BA0310 Acquisti di beni non sanitari	"	1.040.000,00
BA1280 Rimborsi, assegni e contributi sanitari	"	385.458,76
BA1350 Consulenze, Collab. ed altro sanit.	"	167.432,34
BA1490 Altri servizi sanitari e sociosanitari	"	184.865,86
BA1570 Servizi non sanitari	"	13.863.163,00
BA1750 Consulenze, Collab. ed altro non sanit.	"	83.106,63
BA1880 Formazione (esternalizzata e non)	"	77.439,26
BA1910 Manutenz. E Riparaz.	"	1.045.349,50
BA1990 Godimento di beni di terzi	"	827.000,00
BA2530 Altri oneri diversi di gestione	"	653.596,78

1) Tale valore è al netto del cod. BA0030 - Prodotti Farmaceutici e Ossigeno - e del cod. BA0300 Beni e prodotti sanitari da Aziende sanitarie pubbliche della Regione - come da All. 1 del DPGR n. 182 del 21 Novembre 2012.

Acquisto di servizi sanitari

La classe accoglie i costi connessi all'acquisto di prestazioni e servizi sanitari erogati da soggetti terzi e strumentali al processo produttivo aziendale. Le singole voci sono articolate sulla base della natura delle prestazioni. Il conto economico di previsione allegato riporta il dettaglio degli importi delle singole voci in cui si articola la classe in esame; di seguito si richiamano le voci di spesa più significative:

1. **Convenzioni per assistenza sanitaria di base:** Nella categoria di costo "assistenza farmaceutica convenzionata" si è prevista la spesa di Euro 26.714.000,00.

2. **Convenzioni per assistenza specialistica:** la voce raggruppa i costi di tutte le possibili tipologie di prestazioni di specialistica prodotte direttamente o acquistate dalle strutture private accreditate. I conti a cui afferiscono le suddette voci sono il 502.1.308, 502.1.310, 502.1.311 e 502.1.312. Il totale complessivo di Euro 10.840.929,39 è dato dall'acquisto da privati delle prestazioni di specialistica ambulatoriale (Euro 6.472.671,00) e dal costo relativo ai medici specialisti interni, c.d. Sumaisti (Euro 4.368.258,39 conto 502.1.304).

3. **Convenzioni per assistenza residenziale semiresidenziale e di riabilitazione territoriale:** la voce accoglie tutte le diverse tipologie di costi connesse alle prestazioni di assistenza sanitaria

residenziale, semiresidenziale e di riabilitazione territoriale. I conti a cui afferiscono le suddette voci sono il 502.1.1104, 502.1.704, 502.1.1108 e 502.1.404. L'importo complessivo è pari a Euro 26.523.172,00.

4. Convenzioni per assistenza ospedaliera: la voce accoglie esclusivamente i costi sostenuti dall'Azienda per l'acquisizione di prestazioni di ricovero ospedaliero da acquisire da soggetti privati accreditati (Case di Cura). Il valore previsto per la voce Case di Cura private, conto n. 502.1.606 è pari a Euro 32.417.375,77.

Costo del personale dipendente

La voce accoglie il costo del personale dipendente per i diversi ruoli, sanitario, amministrativo, tecnico e professionale. Il costo complessivo del personale dipendente per l'esercizio 2018 è pari a 87.933.520,58 euro. Su tale spesa, come già precisato sopra, si è tenuto conto dei fondi della contrattazione collettiva decentrata sia per i dirigenti medici e non (retribuzione di risultato, trattamento accessorio e retribuzione di posizione) che per il comparto dei vari ruoli (fasce, posizioni organizzative, produttività).

Variazione delle rimanenze di beni di consumo

Si è effettuata una previsione circa le rimanenze di magazzino dei beni di consumo sanitari e non e così riportate:

Rimanenze sanitarie finali Euro 6.808.980,00

Rimanenze non sanitarie finali Euro 119.120,00

Rimanenze sanitarie iniziali Euro 5.819.761,87

Rimanenze non sanitarie iniziali Euro 98.805,53

Il dato algebrico totale è pari ad Euro 1.009.532,60

PROVENTI E ONERI FINANZIARI

L'importo associato a questo aggregato si prevede che si assesterà a euro 2.400.000,00, determinato dagli interessi passivi e commissioni che l'Azienda corrisponde per gli oneri finanziari che si prevede di sostenere per il ricorso al prestito a breve dall'Istituto Tesoriere e per gli interessi moratori relativi ai ritardati pagamenti dovuti a mancanza di disponibilità finanziaria.

PROVENTI ED ONERI STRAORDINARI


Sono considerate in questa voce le Sopravvenienze/Insussistenze Attive e le Sopravvenienze/Insussistenze Passive, per gli importi, rispettivamente, di Euro 1.458.000,00 ed Euro 442.000,00. La differenza di tali voci è pari ad Euro 1.016.000,00.

COMMENTO DI SINTESI

Per effetto delle considerazioni sopra svolte, il conto economico di previsione dell'esercizio 2018 chiude con un Risultato di Pareggio.

IL DIRETTORE GENERALE

(Dot. Sergio ARENA)



**PIANO DEI CONTI DELLA CONTABILITA' GENERALE DELLE AZIENDE DEL
SERVIZIO SANITARIO REGIONALE**

**BILANCIO DI
PREVISIONE 2018**

M A S T R O	C O N T O	S C O N T O		
4 02 01 03	03	00	Ricavi per prestaz. sanitarie e sociosanitarie erogate a soggetti pubblici extra	-
4 02 01 03	03	01	Prestazioni di ricovero - Extraregione	-
4 02 01 03	02	02	Prestazioni di specialistica ambulatoriale - Extraregione	-
4 02 01 03	03	03	Prestazioni di psichiatria residenziale e semiresidenziale - Extraregione	-
4 02 01 03	04	04	Prestazioni di File F - Extraregione	-
4 02 01 03	05	05	Prestazioni servizi MMG, PLS, Contn. Assistenziale - Extraregione	-
4 02 01 03	06	06	Prestazioni servizi farmaceutica convenzionata - Extraregione	-
4 02 01 03	07	07	Prestazioni termali - Extraregione	-
4 02 01 03	08	08	Prestazioni trasporto ambulanze ed elisoccorso - Extraregione	-
4 02 01 03	09	09	Altre prestazioni sanitarie - Extraregione	-
4 02 01 03	10	10	Prestazioni di assistenza riabilitativa non soggette a compensazione Extraregione	-
4 02 01 03	11	11	Altre prestazioni sanitarie e socio-sanitarie non soggette a compensazione	-
4 02 01 03	12	12	Altre prestazioni sanitarie - Mobilità attiva Internazionale	-
4 02 01 04	00	00	Ricavi per prestazioni sanitarie erogate da soggetti privati v/residenti	-
4 02 01 04	01	01	Prestazioni di ricovero da priv. extraregione in compensazione (mobilità attiva)	-
4 02 01 04	02	02	Prestazioni di ambulatoriali da priv. extraregione in compensazione (mobilità attiva)	-
4 02 01 04	03	03	Prestazioni di File F da priv. extraregione in compensazione (mobilità attiva)	-
4 02 01 04	04	04	Altre prestazioni sanitarie erogate da privati v/residenti extraregione in	-
4 02 01 05	05	00	Ricavi per prestazioni sanitarie erogate a soggetti privati	455.000,00
4 02 01 05	05	01	Proventi per rilascio certificazioni sanitarie	450.000,00
4 02 01 05	05	02	Proventi per cessione sangue ed emoderivati	5.000,00
4 02 01 05	05	03	Proventi per sperimentazioni cliniche e farmacologiche	-
4 02 01 06	00	00	Ricavi per prestazioni sanitarie erogate in regime di intramoenia	786.000,00
4 02 01 06	01	01	Ricavi per prestazioni sanitarie in regime di ricovero in intramoenia - (ALPI)	-
4 02 01 06	02	02	Ricavi per prestazioni sanitarie specialistiche ambulatoriali in intramoenia - (ALPI)	700.000,00
4 02 01 06	03	03	Ricavi per prestazioni sanitarie specialistiche ambulatoriali in intramoenia -	80.000,00
4 02 01 06	04	04	Ricavi per prestazioni sanitarie di sanità pubblica in intramoenia - (ALPI)	-
4 02 01 06	05	05	Ricavi per prestazioni sanitarie intramoenia - Consulenze	6.000,00
4 02 01 06	06	06	Ricavi per prestazioni sanitarie intramoenia - Consulenze vs Asp/Asl - Ao, Irccs e	-
4 02 01 06	07	07	Ricavi per prestazioni sanitarie intramoenia - Altro	-
4 02 01 06	08	08	Ricavi per prestazioni sanitarie intramoenia - Altro (Asp/Asl - Ao, Irccs e Policlinici	-
4 02 02 00	00	00	Ricavi per prestazioni non sanitarie	35.000,00
4 02 02 01	01	01	Ricavi per consulenze in applicazione della normativa in materia di sicurezza nei	-
4 02 02 01	02	02	Ricavi per consulenze, certificazioni e attestazioni non sanitarie	20.000,00
4 02 02 01	03	03	Ricavi per maggior confort alberghiero	-
4 02 02 01	04	04	Ricavi per parenti comitato etico su proposte di sperimentazioni cliniche e	15.000,00
4 02 03 00	00	00	Altri proventi	29.000,00
4 02 03 01	00	00	Proventi non sanitari	29.000,00
4 02 03 01	01	01	Fitti attivi	17.000,00
4 02 03 01	02	02	Altri proventi non sanitari	12.000,00

**PIANO DEI CONTI DELLA CONTABILITA' GENERALE DELLE AZIENDE DEL
SERVIZIO SANITARIO REGIONALE**

**BILANCIO DI
PREVISIONE 2018**

	M A S S E R E	C O N T O	S C O N T O		
4 05 01 02	01	01	01	Costi capitalizzati da utilizzo finanziamenti per investimenti dallo Stato	-
4 05 01 03	00	00	00	Costi capitalizzati da utilizzo altre poste del patrimonio netto	-
4 05 01 03	01	01	01	Costi capitalizzati da utilizzo altre poste del patrimonio netto	-
4 05 02 00	00	00	00	Costi capitalizzati per costi sostenuti in economia	-
4 05 02 01	00	00	00	Costi capitalizzati per costi sostenuti in economia	-
4 05 02 01	01	01	01	Costi capitalizzati per costi sostenuti in economia	-
4 05 03 00	00	00	00	Utilizzo fondi per quote non utilizzate	-
4 05 03 01	01	01	01	Utilizzo fondi per quote non utilizzate	-
4 06 00 00	00	00	00	Rimanenze sanitarie finali	6.928.000,00
4 06 01 00	00	00	00	Rimanenze sanitarie finali	6.808.980,00
4 06 01 01	00	00	00	Rimanenze finali di Prodotti Farmaceutici	1.950.320,00
4 06 01 01	01	01	01	Rimanenze finali di Prodotti Farmaceutici	1.950.320,00
4 06 01 02	00	00	00	Rimanenze finali di Emoderivati	-
4 06 01 02	01	01	01	Rimanenze finali di Emoderivati	-
4 06 01 03	00	00	00	Rimanenze finali di Ossigeno	-
4 06 01 03	01	01	01	Rimanenze finali di Ossigeno	-
4 06 01 04	00	00	00	Rimanenze finali di Prodotti dietetici	42.520,00
4 06 01 04	01	01	01	Rimanenze finali di Prodotti dietetici	42.520,00
4 06 01 05	00	00	00	Rimanenze finali di Materiali per proflassi (vaccini)	72.300,00
4 06 01 05	01	01	01	Rimanenze finali di Materiali per proflassi (vaccini)	72.300,00
4 06 01 06	00	00	00	Rimanenze finali di Materiali diagnostici prodotti chimici	632.500,00
4 06 01 06	01	01	01	Rimanenze finali di Materiali diagnostici prodotti chimici	632.500,00
4 06 01 07	00	00	00	Rimanenze finali di Materiali diagnostici, lastre RX, mezzi di contrasto per RX,	108.720,00
4 06 01 07	01	01	01	Rimanenze finali di Materiali diagnostici, lastre RX, mezzi di contrasto per RX,	15.220,00
4 06 01 07	02	02	02	Rimanenze finali di Materiali diagnostici, lastre RX carta per ECG, ECG, ecc	93.500,00
4 06 01 08	00	00	00	Rimanenze finali di Presidi chirurgici e materiali sanitari	2.840.000,00
4 06 01 08	01	01	01	Rimanenze finali di Presidi chirurgici e materiali sanitari	1.520.000,00
4 06 01 08	02	02	02	Rimanenze finali di materiali per lab. Analisi vetreria	1.320.000,00
4 06 01 09	00	00	00	Rimanenze finali di Materiali protesici	12.320,00
4 06 01 09	01	01	01	Rimanenze finali di Materiali protesici	12.320,00
4 06 01 10	00	00	00	Rimanenze finali di Materiali per emodialisi	721.000,00
4 06 01 10	01	01	01	Rimanenze finali di Materiali per emodialisi	721.000,00
4 06 01 11	00	00	00	Rimanenze finali di Materiali e prodotti per uso veterinario	-
4 06 01 11	01	01	01	Rimanenze finali di Farmaci per uso veterinario	-
4 06 01 11	02	02	02	Rimanenze finali di Altri materiali e prodotti per uso veterinario	-
4 06 01 12	00	00	00	Rimanenze finali di Altri beni e prodotti sanitari	429.300,00
4 06 01 12	01	01	01	Rimanenze finali di Sangue ed emocomponenti	-
4 06 01 12	02	02	02	Rimanenze finali di Gas medicali	-
4 06 01 12	03	03	03	Rimanenze finali di altri beni e prod. Sanitari	367.000,00
4 06 01 12	05	05	05	Rimanenze finali di prodotti galenici	62.300,00
4 06 02 00	00	00	00	Rimanenze finali	12.700,00

				M A S T R O		C O N T O		S C O T T O		PIANO DEI CONTI DELLA CONTABILITA' GENERALE DELLE AZIENDE DEL SERVIZIO SANITARIO REGIONALE		BILANCIO DI PREVISIONE 2018	
4	06	02	01	01	00	00	00	00	00				
										Rimanenze non sanitarie Finali			119.120,00
4	06	02	01	01	01	01	01	01	01	Rimanenze finali di Prodotti alimentari			1.420,00
4	06	02	01	01	02	02	02	02	02	Rimanenze finali di Materiali di guardaroba, di pulizia e di convivenza in genere			69.580,00
4	06	02	01	01	03	03	03	03	03	Rimanenze finali di Combustibili, carburanti e lubrificanti			-
4	06	02	01	01	04	04	04	04	04	Rimanenze finali di Supporti informatici e Cancelleria e stampanti			21.300,00
4	06	02	01	01	05	05	05	05	05	Rimanenze finali di Materiale tecnico strumentale per manutenzioni e riparazioni			26.820,00
4	06	02	01	01	06	06	06	06	06	Rimanenze finali di Altri beni non sanitari			-
4	06	03	01	01	00	00	00	00	00	Conti di giro			-
4	06	03	01	01	00	00	00	00	00	Conti di giro			-
4	06	03	01	01	01	01	01	01	01	RICAVI DA RIPARTIRE			-
4	06	03	01	01	02	02	02	02	02	PARTITE DI GIRO			-
5	01	00	00	00	00	00	00	00	00	Acquisti di beni			27.779.000,00
5	01	01	00	00	00	00	00	00	00	Acquisti di beni sanitari			26.739.000,00
5	01	01	01	01	01	00	00	00	00	Prodotti farmaceutici			18.100.000,00
5	01	01	01	01	01	01	01	01	01	Prodotti farmaceutici			18.000.000,00
5	01	01	01	01	01	02	02	02	02	Prodotti farmaceutici senza AIC			100.000,00
5	01	01	01	02	02	00	00	00	00	Emoderivati			200.000,00
5	01	01	01	02	01	01	01	01	01	Emoderivati			200.000,00
5	01	01	01	03	03	00	00	00	00	Ossigeno			400.000,00
5	01	01	01	03	01	01	01	01	01	Ossigeno			400.000,00
5	01	01	01	04	04	00	00	00	00	Prodotti dietetici			200.000,00
5	01	01	01	04	01	01	01	01	01	Prodotti dietetici			200.000,00
5	01	01	01	05	05	00	00	00	00	Materiali per la profilassi (vaccini)			1.200.000,00
5	01	01	01	05	01	01	01	01	01	Materiali per la profilassi (vaccini)			1.200.000,00
5	01	01	01	06	06	00	00	00	00	Materiali diagnostici prodotti chimici			3.000.000,00
5	01	01	01	06	01	01	01	01	01	Materiali diagnostici prodotti chimici			3.000.000,00
5	01	01	01	07	07	00	00	00	00	Materiali diagnostici, lastre RX, mezzi di contrasto per RX, carta per ECG,			175.000,00
5	01	01	01	07	01	01	01	01	01	Mezzi di contrasto			125.000,00
5	01	01	01	07	02	02	02	02	02	Altri Materiali diagnostici, lastre RX, carta per ECG, ECG, etc.			50.000,00
5	01	01	01	08	08	00	00	00	00	Presidi chirurgici e materiali sanitari			5.300.000,00
5	01	01	01	08	01	01	01	01	01	Presidi chirurgici e materiali sanitari			5.300.000,00
5	01	01	01	09	09	00	00	00	00	Materiali protesici			1.250.000,00
5	01	01	01	09	01	01	01	01	01	Materiali protesici			1.250.000,00
5	01	01	01	10	10	00	00	00	00	Materiali per emodialisi			1.400.000,00
5	01	01	01	10	01	01	01	01	01	Materiali per emodialisi			1.400.000,00
5	01	01	01	11	11	00	00	00	00	Materiali e Prodotti per uso veterinario			11.000,00
5	01	01	01	11	01	01	01	01	01	Farmaci per uso veterinario			5.000,00
5	01	01	01	11	02	02	02	02	02	Altri Materiali e Prodotti per uso veterinario			6.000,00
5	01	01	01	12	12	00	00	00	00	Altri beni e prodotti sanitari			3.000,00
5	01	01	01	12	01	01	01	01	01	Sangue ed emocomponenti			-

M A S T R O		C	S	C	PIANO DEI CONTI DELLA CONTABILITA' GENERALE DELLE AZIENDE DEL SERVIZIO SANITARIO REGIONALE		BILANCIO DI PREVISIONE 2018
01	02	00	00	00			
5	01	01	12	02	Sangue ed emocomponenti erogati a pazienti cronici in regime DH	-	-
5	01	01	12	03	Gas medicali	3.000,00	3.000,00
5	01	01	12	04	Altri beni e prodotti sanitari	-	-
5	01	01	13	00	Beni e prodotti sanitari da Asp/Asl-AO, IRCCS, Policlinici della Regione	5.500.000,00	5.500.000,00
5	01	01	13	01	Beni e prodotti sanitari da Asp/Asl-AO, IRCCS, Policlinici della Regione	5.500.000,00	5.500.000,00
5	01	02	00	00	Acquisti di beni non sanitari	1.040.000,00	1.040.000,00
5	01	02	01	00	Acquisti di beni non sanitari	1.040.000,00	1.040.000,00
5	01	02	01	01	Prodotti alimentari	20.000,00	20.000,00
5	01	02	01	02	Materiali di guardaroba, di pulizia e di convivenza in genere	330.000,00	330.000,00
5	01	02	01	03	Combustibili, carburanti e lubrificanti	200.000,00	200.000,00
5	01	02	01	04	Supporti informatici e cancelleria	350.000,00	350.000,00
5	01	02	01	05	Materiale tecnico strumentale per manutenzioni e riparazioni	110.000,00	110.000,00
5	01	02	01	06	Altri beni non sanitari	-	-
5	01	02	01	07	Beni non sanitari da Asp/Asl-AO, IRCCS, Policlinici della Regione	-	-
5	01	02	01	08	Materiale per manutenzioni attrezzature	30.000,00	30.000,00
5	01	02	01	09	COMB.CARB. E LUBR.AD USO RISCALD.E CUCINE	-	-
5	02	00	00	00	Acquisti di servizi	12.352.200,57	12.352.200,57
5	02	01	00	00	Acquisti servizi sanitari	128.078.491,68	128.078.491,68
5	02	01	01	00	Acquisti servizi sanitari per medicina di base	20.700.000,00	20.700.000,00
5	02	01	01	01	Spese per assistenza MMG da convenzione	11.000.000,00	11.000.000,00
5	02	01	01	02	Spese per assistenza PLS da convenzione	3.300.000,00	3.300.000,00
5	02	01	01	03	Spese per assistenza Continuità assistenziale da convenzione	5.200.000,00	5.200.000,00
5	02	01	01	04	Altro (medicina dei servizi, psicologi, ecc) da convenzione	1.200.000,00	1.200.000,00
5	02	01	01	05	Acquisti servizi medicina di base da pubblico (Asp/Asl-AO, IRCCS, Policlinici della	-	-
5	02	01	01	06	Acquisti servizi medicina di base da pubblico (Asp/Asl-AO, IRCCS, Policlinici Extra	-	-
5	02	01	02	00	Acquisti servizi sanitari per farmaceutica	26.714.000,00	26.714.000,00
5	02	01	02	01	costi per assistenza farmaceutica- da convenzione	26.700.000,00	26.700.000,00
5	02	01	02	02	contributi per farmacie rurali	-	-
5	02	01	02	03	oneri contributivi ENPAF-farmaceutica da convenzione	14.000,00	14.000,00
5	02	01	02	04	- acquisti farmaceutica da pubblico (Asp/Asl-AO, IRCCS, Policlinici della Regione)-	-	-
5	02	01	02	05	- acquisti farmaceutica da pubblico (Asp/Asl-AO, IRCCS, Policlinici extra Regione)	-	-
5	02	01	03	00	Acquisti servizi sanitari per assistenza specialistica ambulatoriale	10.840.929,39	10.840.929,39
5	02	01	03	01	Servizi sanitari per assistenza specialistica da pubblico (Asp/Asl-AO, IRCCS,	-	-
5	02	01	03	02	Servizi sanitari per assistenza specialistica da pubblico (altri soggetti pubbl. della	-	-
5	02	01	03	03	Servizi sanitari per assistenza specialistica da pubblico (extra Regione)	-	-
5	02	01	03	04	Servizi sanitari per assistenza specialistica da privato - Medici SUMAI	4.368.258,39	4.368.258,39
5	02	01	03	05	Servizi sanitari per assistenza specialistica da IRCCS e Policlinici Privati	-	-
5	02	01	03	06	Servizi sanitari per assistenza specialistica da Ospedali Classificati Privati	-	-
5	02	01	03	07	Servizi sanitari per assistenza specialistica da Case di Cura Private	-	-
5	02	01	03	08	Servizi sanitari per assistenza specialistica da altro privato	2.400.000,00	2.400.000,00

**PIANO DEI CONTI DELLA CONTABILITA' GENERALE DELLE AZIENDE DEL
SERVIZIO SANITARIO REGIONALE**

**BILANCIO DI
PREVISIONE 2018**

M A S S E R O	C O N T O	S C O N T O		
5 02 01 03	03	09	Servizi sanitari per assistenza specialistica da privato per cittadini non residenti -	-
5 02 01 03	03	10	Prestazioni specialistiche di laboratorio	2.172.671,00
5 02 01 03	03	11	Prestazioni specialistiche di diagnostiche	700.000,00
5 02 01 03	03	12	Prestazioni specialistiche di fisioterapia	1.200.000,00
5 02 01 04	04	00	Acquisti servizi sanitari per assistenza riabilitativa	11.716.825,27
5 02 01 04	04	01	Servizi sanitari per assistenza riabilitativa da pubblico (Asp/Asl-AO, IRCCS,	-
5 02 01 04	04	02	Servizi sanitari per assistenza riabilitativa da pubblico (altri soggetti pubbl. della	-
5 02 01 04	04	03	Servizi sanitari per assistenza riabilitativa da pubblico (extra Regione) non soggetta	443.175,27
5 02 01 04	04	04	Servizi sanitari per assistenza specialistica da privati	11.273.650,00
5 02 01 05	05	00	Acquisti servizi sanitari per assistenza integrativa e protesica	7.882.853,64
5 02 01 05	05	01	- assistenza integrativa da Asp/Asl della Regione Mobilità intraregionale	-
5 02 01 05	05	02	- assistenza protesica da Asp/Asl della Regione	-
5 02 01 05	05	03	- assistenza integrativa da pubblico (altri soggetti pubbl. della Regione)	-
5 02 01 05	05	04	- assistenza protesica da pubblico (altri soggetti pubbl. della Regione)	-
5 02 01 05	05	05	- assistenza integrativa da pubblico (extra Regione)	-
5 02 01 05	05	06	- assistenza protesica da pubblico (extra Regione)	-
5 02 01 05	05	07	- assistenza integrativa da privato	483.302,28
5 02 01 05	05	08	- assistenza protesica da privato	3.253.872,55
5 02 01 05	05	09	assistenza integrativa territoriale farm. conv.	1.996.388,78
5 02 01 05	05	10	assistenza protesica per fornitura pannoloni	1.430.095,53
5 02 01 05	05	11	assistenza integrativa territoriale ai malati e disturbati mentali	631.869,67
5 02 01 05	05	12	assistenza integrativa territoriale ai disabili ed anziani non autosufficienti	87.324,83
5 02 01 06	06	00	Acquisti servizi sanitari per assistenza ospedaliera	32.417.375,77
5 02 01 06	06	01	Servizi sanitari per assistenza ospedaliera da pubblico (Asp/Asl-AO, IRCCS,	-
5 02 01 06	06	02	Servizi sanitari per assistenza ospedaliera- da pubblico (altri soggetti pubbl. della	-
5 02 01 06	06	03	Servizi sanitari per assistenza ospedaliera- da pubblico Extra Regione	-
5 02 01 06	06	04	Servizi sanitari per assistenza ospedaliera da IRCCS e Policlinici Privati	-
5 02 01 06	06	05	Servizi sanitari per assistenza ospedaliera da Ospedali Classificati Privati	-
5 02 01 06	06	06	Servizi sanitari per assistenza ospedaliera da Case di Cura Private	32.417.375,77
5 02 01 06	06	07	Servizi sanitari per assistenza ospedaliera da altri privati	-
5 02 01 06	06	08	Servizi sanitari per assistenza ospedaliera da privato per cittadini non residenti -	-
5 02 01 07	07	00	Acquisti prestazioni di psichiatria residenziale e semiresidenziale	3.128.014,00
5 02 01 07	07	01	Acquisti prestazioni di psichiatria residenziale e semiresidenziale da Asp/Asl della	-
5 02 01 07	07	02	Acquisti prestazioni di psichiatria residenziale e semiresidenziale da pubblico (altri	-
5 02 01 07	07	03	Acquisti prestazioni di psichiatria residenziale e semiresidenziale da pubblico	-
5 02 01 07	07	04	Acquisti prestazioni di psichiatria residenziale e semiresidenziale da privato -- CTA	3.128.014,00
5 02 01 07	07	05	Acquisti altre prestazioni di psichiatria	-
5 02 01 08	08	00	Acquisti prestazioni di distribuzione farmaci e File F	604.456,09
5 02 01 08	08	01	Acquisti prestazioni di distribuzione farmaci e File F da pubblico (Asp/Asl-AO,	4.456,09
5 02 01 08	08	02	Acquisti prestazioni di distribuzione farmaci e File F da pubblico (altri soggetti	-
5 02 01 08	08	03	Acquisti prestazioni di distribuzione farmaci e File F da pubblico (extra Regione)	-

			M A S T R O		C O N T O		S C O O T T O		PIANO DEI CONTI DELLA CONTABILITA' GENERALE DELLE AZIENDE DEL SERVIZIO SANITARIO REGIONALE		BILANCIO DI PREVISIONE 2018	
5	02	01	08	04	Costi per servizio di distribuzione farmaci PHT (DPC) reso da farmacisti e grossisti					600.000,00		
5	02	01	08	05	Acquisto prestazioni di distribuzione farmaci e File F da privato					-		
5	02	01	08	06	Acquisto prestazioni di distribuzione farmaci e File F da privato per cittadini non					-		
5	02	01	09	00	Acquisto prestazioni termali in convenzione					-		
5	02	01	09	01	Acquisto prestazioni termali in convenzione da pubblico (Asp/Asl-AO, IRCCS,					-		
5	02	01	09	02	Acquisto prestazioni termali in convenzione da pubblico (altri soggetti pubbl. della					-		
5	02	01	09	03	Acquisto prestazioni termali in convenzione da pubblico (extra Regione)					-		
5	02	01	09	04	Acquisto prestazioni termali in convenzione da privato					-		
5	02	01	09	05	Acquisto prestazioni termali in convenzione da privato per cittadini non residenti -					-		
5	02	01	10	00	Acquisto prestazioni trasporto sanitari					200.000,00		
5	02	01	10	01	Acquisto prestazioni trasporto sanitari da pubblico (Asp/Asl-AO, IRCCS, Policlinici					-		
5	02	01	10	02	Acquisto prestazioni trasporto sanitari da pubblico (altri soggetti pubbl. della					-		
5	02	01	10	03	Acquisto prestazioni trasporto sanitari da pubblico (extra Regione)					-		
5	02	01	10	04	Acquisto prestazioni trasporto sanitari da privato					200.000,00		
5	02	01	11	00	Acquisto prestazioni Socio-Sanitarie a rilevanza sanitaria					12.516.359,43		
5	02	01	11	01	Assistenza geriatrica RSA - da Asp/Asl della Regione -- Mobilita intraregionale					-		
5	02	01	11	02	Assistenza geriatrica RSA - da pubblico (altri soggetti pubbl.)					-		
5	02	01	11	03	Assistenza geriatrica RSA - da pubblico (extra Regione) non soggetto a					-		
5	02	01	11	04	Assistenza geriatrica RSA - da privato (intraregionale e extraregionale)					11.568.851,00		
5	02	01	11	05	Assistenza tossicodipendenti e alcolisti da Asp/Asl della Regione- Mobilita					-		
5	02	01	11	06	Assistenza tossicodipendenti e alcolisti da pubblico (altri soggetti pubbl.)					22.561,47		
5	02	01	11	07	Assistenza tossicodipendenti e alcolisti da pubblico (extra Regione) non soggetto a					295.004,48		
5	02	01	11	08	Assistenza tossicodipendenti e alcolisti da privato (intraregionale e extraregionale)					552.657,00		
5	02	01	11	09	Assistenza in Hospice da pubblico (Asp/Asl-AO, IRCCS, Policlinici della Regione)					-		
5	02	01	11	10	Assistenza in Hospice da pubblico (altri soggetti pubbl.)					-		
5	02	01	11	11	Assistenza in Hospice da pubblico (extra Regione) non soggetto a compensazione					-		
5	02	01	11	12	Assistenza in Hospice da privato (intraregionale e extraregionale)					-		
5	02	01	11	13	Assistenza Domiciliare Integrata da Asp/Asl della Regione- Mobilita intraregionale					-		
5	02	01	11	14	Assistenza Domiciliare Integrata da pubblico (altri soggetti pubbl.)					-		
5	02	01	11	15	Assistenza Domiciliare Integrata da pubblico (extra Regione) non soggetto a					-		
5	02	01	11	16	Assistenza Domiciliare Integrata a privato (intraregionale e extraregionale)					-		
5	02	01	11	17	Altre prestazioni socio sanitarie a rilevanza sanitaria da pubblico (Asp/Asl-AO,					-		
5	02	01	11	18	Altre prestazioni socio sanitarie a rilevanza sanitaria da pubblico (altri soggetti					77.285,48		
5	02	01	11	19	Altre prestazioni socio sanitarie a rilevanza sanitaria da pubblico (extra Regione)					-		
5	02	01	11	20	Altre prestazioni socio sanitarie a rilevanza sanitaria da privato (intraregionale e					-		
5	02	01	11	21	SERVIZI SOCIO SANITARIE DA PRIVATO (QUOTA					-		
5	02	01	12	00	Acquisto prestazioni e servizi per attivita libero-prof (intramoenia)					619.921,13		
5	02	01	12	01	Compartecipazione al personale per A.L.P.I. in regime di ricovero					-		
5	02	01	12	02	Compartecipazione al personale per A.L.P.I. in regime ambulatoriale e in spazi					524.572,88		
5	02	01	12	03	Compartecipazione al personale per A.L.P.I. in regime ambulatoriale presso spazi					45.429,00		
5	02	01	12	04	Compartecipazione al personale per A.L.P.I. di sanita pubblica					-		

**PIANO DEI CONTI DELLA CONTABILITA' GENERALE DELLE AZIENDE DEL
SERVIZIO SANITARIO REGIONALE**

**BILANCIO DI
PREVISIONE 2018**

M A S S E R O	C O N T O	S C O O T T O		
5 02 01 12	05	05	Compartecipazione al personale per A.L.P.I. resa in convenzione	49.919,25
5 02 01 12	06	06	Quota perequativa per att. libero-prof (intramoenia)	-
5 02 01 13	00	00	Rimborsi, assegni e contributi sanitari	385.458,76
5 02 01 13	01	01	Contributi ad associazioni di volontariato	-
5 02 01 13	02	02	Rimborsi per cure all'estero	83.445,60
5 02 01 13	03	03	Contributi per ARPA	-
5 02 01 13	04	04	Contributi per Agenzie Regionali	-
5 02 01 13	05	05	Contributo Legge 210/92	-
5 02 01 13	06	06	Altri rimborsi, assegni e contributi	302.013,16
5 02 01 13	07	07	Rimborsi, assegni e contributi v/ Asp/Asl-Ao-Irccs-Policlinici della Regione	-
5 02 01 14	00	00	Consulenze, Collaborazioni, Internale e altre prestazioni di lavoro sanitarie e	167.432,34
5 02 01 14	01	01	Consulenze sanitarie e sociosan. da Asp/Asl-AO, IRCCS, Policlinici della Regione	-
5 02 01 14	02	02	Consulenze sanitarie e sociosan. da Terzi - Altri enti pubblici	-
5 02 01 14	03	03	Consulenze sanitarie e sociosanitarie da privato	40.525,36
5 02 01 14	04	04	Collaborazioni coordinate e continuative sanitarie e socios. da privato	-
5 02 01 14	05	05	Indennità a personale universitario -area sanitaria	-
5 02 01 14	06	06	Lavoro internale -area sanitaria	-
5 02 01 14	07	07	Altre collaborazioni e prestazioni di lavoro -area sanitaria	12.939,77
5 02 01 14	08	08	Collaborazioni da partecipazione a commissioni	113.967,21
5 02 01 14	09	09	Oneri stipendiale personale sanitario in comando da Asp/Asl-AO, IRCCS, Policlinici	-
5 02 01 14	10	10	Oneri stipendiale personale sanitario in comando da Regioni, Enti Pubblici e da	-
5 02 01 14	11	11	Oneri stipendiale personale sanitario in comando da aziende di altre Regioni	-
5 02 01 15	00	00	Altri servizi sanitari e sociosanitari a rilevanza sanitaria	184.865,86
5 02 01 15	01	01	Acquisto di sacche sangue ed emocomponenti da Asp/Asl-AO, IRCCS, Policlinici	-
5 02 01 15	02	02	Altri servizi sanitari e sociosanitari da pubblico V/Asp/Asl-AO, IRCCS, Policlinici	74.148,53
5 02 01 15	03	03	Altri servizi sanitari e sociosanitari da pubblico - Altri enti	-
5 02 01 15	04	04	Altri servizi sanitari e sociosanitari da pubblico - Extraregione	717,33
5 02 01 15	05	05	Altri servizi sanitari da privato	110.000,00
5 02 01 15	06	06	Costi per servizi sanitari - Mobilità internazionale passiva	-
5 02 02 00	00	00	Acquisti di servizi non sanitari	427.708,89
5 02 02 01	00	00	Servizi non sanitari	14.113.163,00
5 02 02 01	01	01	Lavanderia	589.758,73
5 02 02 01	02	02	Pulizia	2.893.336,20
5 02 02 01	03	03	Mensa - Degenti	1.398.613,20
5 02 02 01	04	04	Mensa - Dipendenti	170.793,37
5 02 02 01	05	05	Riscaldamento	258.960,29
5 02 02 01	06	06	Elaborazione dati	304.370,59
5 02 02 01	07	07	Servizi trasporti (non sanitari)	80.257,59
5 02 02 01	08	08	Smaltimento rifiuti	210.411,11
5 02 02 01	09	09	Utenze telefoniche	117.482,99
5 02 02 01	10	10	Utenze elettricità	1.076.567,89

				M A S T R O		C O N T O		S C O T T O		PIANO DEI CONTI DELLA CONTABILITA' GENERALE DELLE AZIENDE DEL SERVIZIO SANITARIO REGIONALE		BILANCIO DI PREVISIONE 2018	
5	02	02	01	11	Altre utenze								-
5	02	02	01	12	Premi di assicurazione - R.C. Professionale								3.949.998,55
5	02	02	01	13	Premi di assicurazione - Altri premi assicurativi								312.612,49
5	02	02	01	14	Altri servizi non sanitari da pubblico (Asp/Asl-AO, IRCCS, Policlinici della Regione)								-
5	02	02	01	15	Altri servizi non sanitari da pubblico								-
5	02	02	01	16	Altri servizi non sanitari da privato								2.500.000,00
5	02	02	01	17	Spese legali								200.000,00
5	02	02	01	18	Spese per liti, arbitraggi e risarcimenti								50.000,00
5	02	02	02	00	Consuenze, Collaborazioni, Interinale e altre prestazioni di lavoro non								83.106,63
5	02	02	02	01	Consuenze non sanitarie V/Asp/Asl-AO, IRCCS, Policlinici della Regione								-
5	02	02	02	02	Consuenze non sanitarie da Terzi - Altri enti pubblici								-
5	02	02	02	03	Consuenze non sanitarie da privato								27.106,63
5	02	02	02	04	Collaborazioni coordinate e continuative non sanitarie da privato								-
5	02	02	02	05	Lavoro interinale -area non sanitaria								-
5	02	02	02	06	Altre collaborazioni e prestazioni di lavoro -area non sanitaria								56.000,00
5	02	02	02	07	Oneri stipendiali personale non sanitario in comando da Asp/Asl-AO, IRCCS,								-
5	02	02	02	08	Oneri stipendiale personale non sanitario in comando da Regioni, Enti Pubblici e								-
5	02	02	02	09	Oneri stipendiale personale non sanitario in comando da aziende di altre Regioni								-
5	02	02	03	00	Formazione (esternalizzata e non)								77.439,26
5	02	02	03	01	Formazione (esternalizzata e non) da pubblico								69.043,01
5	02	02	03	02	Formazione (esternalizzata e non) da privato								8.396,25
5	03	01	00	00	Manutenzioni e riparazioni agli immobili e loro pertinenze								50.284,76
5	03	01	01	00	Manutenzione e riparazione agli immobili e loro pertinenze								50.284,76
5	03	01	01	01	Manutenzione e riparazione agli immobili e loro pertinenze								50.284,76
5	03	02	00	00	Manutenzioni e riparazione ai mobili e macchine								17.523,17
5	03	02	01	00	Manutenzione e riparazione ai mobili e macchine								17.523,17
5	03	02	01	01	Manutenzione e riparazione ai mobili e macchine								17.523,17
5	03	03	00	00	Manutenzioni e riparazione alle attrezzature tecnico-scientifico sanitarie								500.000,00
5	03	03	01	00	Manutenzione e riparazione alle attrezzature tecnico-scientifico sanitarie								500.000,00
5	03	03	01	01	Manutenzione e riparazione alle attrezzature tecnico-scientifico sanitarie								500.000,00
5	03	04	00	00	Manutenzioni e riparazione per la manut. di automezzi (sanitari e non)								44.975,20
5	03	04	01	01	Manutenzione e riparazione per la manut. di automezzi (sanitari e non)								44.975,20
5	03	05	00	00	Altre manutenzioni e riparazioni								432.566,37
5	03	05	01	00	Altre manutenzioni e riparazioni								432.566,37
5	03	05	01	01	Altre manutenzioni e riparazioni								432.566,37
5	03	06	00	00	Manutenzioni e riparazioni da Asp/Asl-AO, IRCCS, Policlinici della Regione								-
5	03	06	01	00	Manutenzioni e riparazioni da Asp/Asl-AO, IRCCS, Policlinici della Regione								-
5	03	06	01	01	Manutenzioni e riparazioni da Asp/Asl-AO, IRCCS, Policlinici della Regione								-

**PIANO DEI CONTI DELLA CONTABILITA' GENERALE DELLE AZIENDE DEL
SERVIZIO SANITARIO REGIONALE**

**BILANCIO DI
PREVISIONE 2018**

	M A S T R O	C O N T O	S C O O T T O		
5 04 01 00 00				Affitti passivi	792.000,00
5 04 01 01 00				Affitti passivi/	792.000,00
5 04 01 01 01				Affitti passivi	792.000,00
5 04 02 00 00				Canoni di noleggio	35.000,00
5 04 02 01 00				Canoni di noleggio - area sanitaria	35.000,00
5 04 02 01 01				Canoni di noleggio - area sanitaria	35.000,00
5 04 02 02 00				Canoni di noleggio - area non sanitaria	-
5 04 02 02 01				Canoni di noleggio - area non sanitaria	-
5 04 03 00 00				Canoni di leasing	-
5 04 03 01 00				Canoni di leasing - area sanitaria	-
5 04 03 01 01				Canoni leasing - area sanitaria	-
5 04 03 02 00				Canoni di leasing - area non sanitaria	-
5 04 03 02 01				Canoni leasing - area non sanitaria	-
5 04 04 00 00				Affitti, Locazioni e noleggi da Asp/Asl-AO, IRCCS, Policlinici della Regione -	-
5 04 04 01 00				Affitti, Locazioni e noleggi da Asp/Asl-AO, IRCCS, Policlinici della Regione -	-
5 04 04 01 01				Affitti, Locazioni e noleggi da Asp/Asl-AO, IRCCS, Policlinici della Regione -	-
5 05 00 00 00				Personale dirigente sanitario	4.681.403,37
5 05 01 00 00				Costo del personale dirigente sanitario	4.297.034,58
5 05 01 01 00				Costo del personale dirigente medico	38.904.351,50
5 05 01 01 01				Competenze fisse	16.429.688,91
5 05 01 01 02				Fondo di posizione e struttura complessa	8.376.344,94
5 05 01 01 03				Indennita' accessorie	762.269,29
5 05 01 01 04				Retribuzione di risultato	1.514.065,98
5 05 01 01 05				Risorse economiche regionali	-
5 05 01 01 06				Prestazioni aggiuntive	-
5 05 01 01 07				Oneri sociali	7.309.597,70
5 05 01 01 08				Tfr a carico azienda	-
5 05 01 01 09				Indennita' di missione, rimborsi spese viaggio e varie R. S. Dirigenza medica	67.252,08
5 05 01 01 10				Altri costi del personale	130.517,44
5 05 01 01 11				COMPETENZE Fisse DIRME TEMPO DETERMINATO.	2.404.686,64
5 05 01 01 12				FONDO DI POSIZIONE E STRUTTURA COMPLESSA	674.572,06
5 05 01 01 13				INDENNITA' ACCESSORIE DIRME T.D.	271.819,37
5 05 01 01 14				RETRIBUZIONE DI RISULTATO DIRME T.D.	-
5 05 01 01 15				RISORSE ECONOMICHE REGIONALI	-
5 05 01 01 16				ONERI SOCIALI DIRME T.D.	961.147,60
5 05 01 01 17				INDENNITA' DI MISSIONI, RIMBORSI SPESE T.D.	2.389,49
5 05 01 02 00				Costo del personale dirigente non medico	4.066.563,08
5 05 01 02 01				Competenze fisse	1.897.422,20
5 05 01 02 02				Fondo di posizione e struttura complessa - dirigenza non medica	507.908,50
5 05 01 02 03				Indennita' accessorie	12.956,50
5 05 01 02 04				Retribuzione di risultato	203.990,20

**PIANO DEI CONTI DELLA CONTABILITA' GENERALE DELLE AZIENDE DEL
SERVIZIO SANITARIO REGIONALE**

**BILANCIO DI
PREVISIONE 2018**

M A S T R O	C O N T O	S C O T T O		
5 05 01 02	02	05	Risorse economiche regionali	-
5 05 01 02	02	06	Prestazioni aggiuntive	-
5 05 01 02	07		Oneri sociali	715.046,89
5 05 01 02	08		Tfr a carico azienda dirigenza non medica	-
5 05 01 02	09		Indennita' di missione, rimborsi spese viaggio e varie R.S. Dirigenza non medica	3.564,13
5 05 01 02	10		Altri costi del personale	6.560,00
5 05 01 02	11		COMPETENZE FISSE DIRIG. TEMPO DETERMINATO.	608.546,90
5 05 01 02	12		FONDO DI POSIZIONE E STRUTTURA COMPLESSA	13.311,17
5 05 01 02	13		INDENNITA' ACCESSORIE DIRIG. T.D.	9.437,38
5 05 01 02	14		RETRIBUZIONE DI RISULTATO DIRIG. T.D.	-
5 05 01 02	15		RISORSE ECONOMICHE REGIONALI T.D.	-
5 05 01 02	16		ONERI SOCIALI DIRIG. T.D.	87.819,21
5 05 02 00	00		Costo del personale comparto ruolo sanitario	28.711.025,79
5 05 02 01	01	00	Costo del personale comparto ruolo sanitario	28.711.025,79
5 05 02 01	01	01	Competenze fisse	15.092.400,85
5 05 02 01	01	02	Indennita' accessorie	1.563.069,41
5 05 02 01	01	03	Produttivita' collettiva ed individuale	577.551,62
5 05 02 01	01	04	Fasce e posizioni organizzative	3.155.752,26
5 05 02 01	01	05	Risorse per la contrattazione integrativa	-
5 05 02 01	01	06	Oneri sociali	6.093.724,18
5 05 02 01	01	07	TFR a carico azienda comparto	-
5 05 02 01	01	08	Indennita' di missione, rimborsi spese viaggio e varie R.S. Comparto	35.841,49
5 05 02 01	01	09	Altri costi del personale	56.818,80
5 05 02 01	01	10	COMPETENZE FISSE COMP. TEMPO DETERMINATO.	1.379.281,30
5 05 02 01	01	11	INDENNITA' ACCESSORIE COMP. T.D.	210.617,81
5 05 02 01	01	12	PRODUTTIVITA' COLL. ED INDIVIDUALE T.D.	-
5 05 02 01	01	13	FASCE E POSIZIONI ORGANIZZATIVE T.D.	66.845,22
5 05 02 01	01	14	RISORSE ECONOMICHE REGIONALI	-
5 05 02 01	01	15	ONERI SOCIALI COMPARTO T.D.	479.087,65
5 05 02 01	01	16	INDENNITA' DI MISSIONI COMPARTO T.D.	35,20
5 06 01 00	00	00	Costo del personale dirigente ruolo professionale	646.402,41
5 06 01 01	01	00	Costo del personale dirigente ruolo professionale	646.402,41
5 06 01 01	01	01	Competenze fisse	263.462,97
5 06 01 01	01	02	Fondo di posizione e struttura complessa - dirigenza non medica	180.000,00
5 06 01 01	01	03	Indennita' accessorie	16.503,86
5 06 01 01	01	04	Retribuzione di risultato	50.000,00
5 06 01 01	01	05	Risorse economiche regionali	-
5 06 01 01	01	06	Prestazioni aggiuntive	-
5 06 01 01	01	07	Oneri sociali	136.152,86
5 06 01 01	01	08	Tfr a carico azienda dirigenza non medica	-

**PIANO DEI CONTI DELLA CONTABILITA' GENERALE DELLE AZIENDE DEL
SERVIZIO SANITARIO REGIONALE**

**BILANCIO DI
PREVISIONE 2018**

M	A	S	T	R	O	C	O	S	C		
0	0	0	0	0	0	0	0	0	0		
5	06	01	01	09	09	Indennita' di missione, rimborsi spese viaggio e varie R.P. Dirigenza					282,72
5	06	01	01	10	10	Altri costi del personale					-
5	06	02	00	00	00	Costo del personale comparto ruolo professionale					48.719,79
5	06	02	01	00	00	Costo del personale dirigente ruolo tecnico					48.719,79
5	06	02	01	01	01	Competenze fisse					23.196,56
5	06	02	01	02	02	Indennita' accessorie					-
5	06	02	01	03	03	Produttivita' collettiva ed individuale					5.000,00
5	06	02	01	04	04	Fasce e posizioni organizzative					10.000,00
5	06	02	01	05	05	Risorse per la contrattazione integrativa					-
5	06	02	01	06	06	Oneri sociali					10.523,23
5	06	02	01	07	07	TFR a carico azienda comparto					-
5	06	02	01	08	08	Indennita' di missione, rimborsi spese viaggio e varie R.P. Comparto					-
5	06	02	01	09	09	Altri costi del personale					-
5	06	02	01	10	10	Competenze fisse TD					-
5	06	02	01	11	11	Fasce e posizioni organizzative TD					-
5	06	02	01	12	12	Oneri sociali TD					-
5	07	00	00	00	00	Personale del ruolo tecnico					624.974,28
5	07	01	00	00	00	Costo del personale dirigente ruolo tecnico					299.976,95
5	07	01	01	00	00	Costo del personale dirigente ruolo tecnico					299.976,95
5	07	01	01	01	01	Competenze fisse					132.827,93
5	07	01	01	02	02	Fondo di posizione e struttura complessa - dirigenza non medica					90.000,00
5	07	01	01	03	03	Indennita' accessorie					-
5	07	01	01	04	04	Retribuzione di risultato					20.000,00
5	07	01	01	05	05	Risorse economiche regionali					-
5	07	01	01	06	06	Prestazioni aggiuntive					-
5	07	01	01	07	07	Oneri sociali					57.149,02
5	07	01	01	08	08	Tfr a carico azienda dirigenza non medica					-
5	07	01	01	09	09	Indennita' di missione, rimborsi spese viaggio e varie R.T. Dirigenza					-
5	07	01	01	10	10	Altri costi del personale					-
5	07	02	00	00	00	Costo del personale comparto ruolo tecnico					7.224.994,33
5	07	02	01	00	00	Costo del personale comparto ruolo tecnico					7.224.994,33
5	07	02	01	01	01	Competenze fisse					4.420.230,49
5	07	02	01	02	02	Indennita' accessorie					503.623,00
5	07	02	01	03	03	Produttivita' collettiva ed individuale					154.000,00
5	07	02	01	04	04	Fasce e posizioni organizzative					530.000,00
5	07	02	01	05	05	Risorse per la contrattazione integrativa					-
5	07	02	01	06	06	Oneri sociali					1.616.176,24
5	07	02	01	07	07	TFR a carico azienda comparto					-
5	07	02	01	08	08	Indennita' di missione, rimborsi spese viaggio e varie R.T. Comparto					964,60
5	07	02	01	09	09	Altri costi del personale					-
5	07	02	01	09	09	Altri costi del personale					964,60

**PIANO DEI CONTI DELLA CONTABILITA' GENERALE DELLE AZIENDE DEL
SERVIZIO SANITARIO REGIONALE**

**BILANCIO DI
PREVISIONE 2018**

M A S T R O	C O N T O	S C O T T O		
5 08 01 01 00	Costo del personale dirigente ruolo amministrativo		890.679,80	
5 08 01 01 01	Costo del personale dirigente ruolo amministrativo		890.679,80	
5 08 01 01 02	Competenze fisse		381.686,65	
5 08 01 01 03	Fondo di posizione e struttura complessa - dirigenza non medica		237.041,76	
5 08 01 01 04	Indennita' accessorie		-	
5 08 01 01 05	Retribuzione di risultato		85.000,00	
5 08 01 01 06	Risorse economiche regionali		-	
5 08 01 01 07	Prestazioni aggiuntive		-	
5 08 01 01 08	Oneri sociali		186.951,39	
5 08 01 01 09	Tfr a carico azienda dirigenza non medica		-	
5 08 01 01 10	Indennita' di missione, rimborsi spese viaggio e varie R.A. Dirigenza		-	
5 08 02 01 01	Altri costi del personale		-	
5 08 02 01 00	Costo del personale comparto ruolo amministrativo		7.140.806,93	
5 08 02 01 00	Costo del personale comparto ruolo amministrativo		7.140.806,93	
5 08 02 01 01	Competenze fisse		4.363.868,25	
5 08 02 01 02	Indennita' accessorie		90.000,00	
5 08 02 01 03	Produttivita' collettiva ed individuale		200.000,00	
5 08 02 01 04	Fasce e posizioni organizzative		820.000,00	
5 08 02 01 05	Risorse per la contrattazione integrativa		-	
5 08 02 01 06	Oneri sociali		1.618.844,55	
5 08 02 01 07	TFR a carico azienda comparto		-	
5 08 02 01 08	Indennita' di missione, rimborsi spese viaggio e varie R.A. Comparto		10.796,28	
5 08 02 01 09	Altri costi del personale		-	
5 08 02 01 10	COMPETENZE FISSE TEMPO DETERMINATO		28.539,89	
5 08 02 01 11	FASCE E POSIZIONE ORGANIZZATIVE		700,56	
5 08 02 01 12	ONERI SOCIALI TD		8.057,40	
5 08 02 01 13	INDENNITA' ACCESSORIE TD		-	
5 09 00 00 00	Oneri diversi di gestione		779.720,00	
5 09 01 00 00	Imposte e tasse (escluso Irap e Ires)		376.123,22	
5 09 01 01 00	Imposte e tasse (escluso Irap e Ires)		376.123,22	
5 09 01 01 01	ICI		-	
5 09 01 01 02	TARSU		376.123,22	
5 09 02 00 00	Perdite su crediti		-	
5 09 02 01 00	Perdite su crediti		-	
5 09 02 01 01	Perdite su crediti		-	
5 09 03 00 00	Altri oneri diversi di gestione		403.596,78	
5 09 03 01 00	Indennita', rimborso spese e oneri sociali per gli Organi Direttivi e Collegio		403.596,78	
5 09 03 01 01	Indennita', rimborso spese e oneri sociali per Direzione Aziendale		356.934,16	
5 09 03 01 02	Indennita', rimborso spese e oneri sociali per Collegio Sindacale		46.662,62	
5 09 03 02 00	Altri oneri diversi di gestione		-	
5 09 03 02 01	Altri oneri diversi di gestione		-	

					M A S T R O		C O N T O		S C O T T O		PIANO DEI CONTI DELLA CONTABILITA' GENERALE DELLE AZIENDE DEL SERVIZIO SANITARIO REGIONALE		BILANCIO DI PREVISIONE 2018	
5	10	00	00	00	00	00	00	00	00	00	00	Ammortamenti delle immobilizzazioni immateriali		2.095.088,31
5	10	01	00	00	00	00	00	00	00	00	00	Ammortamenti delle immobilizzazioni immateriali		2.095.088,31
5	10	01	01	01	00	00	00	00	00	00	00	Ammortamenti dei costi di impianto e di ampliamento		-
5	10	01	01	01	01	01	00	00	00	00	00	Ammortamenti dei costi di ricerca e sviluppo		995.424,84
5	10	01	01	02	00	00	00	00	00	00	00	Ammortamenti dei costi di ricerca e sviluppo		995.424,84
5	10	01	01	02	01	01	00	00	00	00	00	Ammortamenti dei diritti di brevetto e di utilizzazione delle opere dell'ingegno		318.797,98
5	10	01	01	03	00	00	00	00	00	00	00	Ammortamenti dei diritti di brevetto e di utilizzazione delle opere dell'ingegno		318.797,98
5	10	01	01	03	01	01	00	00	00	00	00	Ammortamenti delle altre immobilizzazioni immateriali		780.865,49
5	10	01	01	04	00	00	00	00	00	00	00	Ammortamenti delle altre immobilizzazioni immateriali		780.865,49
5	10	01	01	04	01	01	00	00	00	00	00	Ammortamenti delle altre immobilizzazioni immateriali		780.865,49
5	11	00	00	00	00	00	00	00	00	00	00	Ammortamenti dei fabbricati		392.631,43
5	11	01	00	00	00	00	00	00	00	00	00	Ammortamenti fabbricati non strumentali (disponibili)		-
5	11	01	01	01	00	00	00	00	00	00	00	Ammortamenti fabbricati non strumentali (disponibili)		-
5	11	01	01	01	01	01	00	00	00	00	00	Ammortamenti fabbricati non strumentali (disponibili)		392.631,43
5	11	02	00	00	00	00	00	00	00	00	00	Ammortamenti fabbricati strumentali (indisponibili)		392.631,43
5	11	02	01	00	00	00	00	00	00	00	00	Ammortamenti fabbricati strumentali (indisponibili)		392.631,43
5	11	02	01	01	00	00	00	00	00	00	00	Ammortamenti fabbricati strumentali (indisponibili)		392.631,43
5	11	02	01	01	01	01	00	00	00	00	00	Ammortamenti fabbricati strumentali (indisponibili)		392.631,43
5	12	00	00	00	00	00	00	00	00	00	00	Ammortamenti di altri beni materiali		484.069,70
5	12	01	00	00	00	00	00	00	00	00	00	Ammortamenti delle altre immobilizzazioni immateriali		484.069,70
5	12	01	01	01	00	00	00	00	00	00	00	Ammortamenti di impianti e macchinari		95.495,32
5	12	01	01	01	01	01	00	00	00	00	00	Ammortamenti di impianti e macchinari		95.495,32
5	12	01	01	02	00	00	00	00	00	00	00	Ammortamenti di attrezzature sanitarie e scientifiche		12.036,15
5	12	01	01	02	01	01	00	00	00	00	00	Ammortamenti di attrezzature sanitarie e scientifiche		12.036,15
5	12	01	01	03	00	00	00	00	00	00	00	Ammortamenti di mobili e arredi		7.770,30
5	12	01	01	03	01	01	00	00	00	00	00	Ammortamenti di mobili e arredi		7.770,30
5	12	01	01	04	00	00	00	00	00	00	00	Ammortamenti di automezzi e altri mezzi di trasporto		35.702,57
5	12	01	01	04	01	01	00	00	00	00	00	Ammortamenti di automezzi e altri mezzi di trasporto		35.702,57
5	12	01	01	05	00	00	00	00	00	00	00	Ammortamenti di altri beni materiali		81.707,25
5	12	01	01	05	01	01	00	00	00	00	00	Ammortamenti di altri beni materiali		81.707,25
5	12	01	01	06	00	00	00	00	00	00	00	Ammortamenti macchine non sanitarie		214.315,29
5	12	01	01	06	01	01	00	00	00	00	00	Ammortamenti macchine non sanitarie		214.315,29
5	12	01	01	07	00	00	00	00	00	00	00	Ammortamenti di attrezzature generiche		7.397,19
5	12	01	01	07	01	01	00	00	00	00	00	Ammortamenti di attrezzature generiche		7.397,19
5	12	01	01	08	00	00	00	00	00	00	00	Ammortamenti su migliorie beni ddi terzi		29.645,63
5	12	01	01	08	01	01	00	00	00	00	00	Ammortamenti su migliorie beni ddi terzi		29.645,63
5	12	01	01	09	00	00	00	00	00	00	00	Ammortamenti di macchine d'ufficio, computers, sistemi telefonici		-
5	12	01	01	09	01	01	00	00	00	00	00	Ammortamenti di macchine d'ufficio, computers, sistemi telefonici		-
5	12	01	01	10	00	00	00	00	00	00	00	Ammortamenti di manutenzione straordinaria a fabbricati		-
5	12	01	01	10	01	01	00	00	00	00	00	Ammortamenti di manutenzione straordinaria a fabbricati		-
5	12	01	01	11	00	00	00	00	00	00	00	Ammortamenti di manutenzione straordinaria a fabbricati		-
5	12	01	01	11	01	01	00	00	00	00	00	Ammortamenti di manutenzione straordinaria a fabbricati		-

**PIANO DEI CONTI DELLA CONTABILITA' GENERALE DELLE AZIENDE DEL
SERVIZIO SANITARIO REGIONALE**

**BILANCIO DI
PREVISIONE 2018**

	M A S T R O	C O M P T O	S C O N T R O		
5 13 00 00	00	00	00	Svalutazione dei crediti	
5 13 01 00	00	00	00	Svalutazione dei crediti	
5 13 01 01	01	01	01	Svalutazione dei crediti	-
5 14 00 00	00	00	00	Rimanenze iniziali	6.978.567,40
5 14 01 00	00	00	00	Rimanenze sanitarie iniziali	5.819.761,87
5 14 01 01	01	01	00	Rimanenze Iniziali di Prodotti Farmaceutici	1.811.483,00
5 14 01 02	02	00	00	Rimanenze Iniziali di Emoderivati	-
5 14 01 03	03	00	00	Rimanenze Iniziali di Emoderivati	-
5 14 01 03	03	01	01	Rimanenze Iniziali di Ossigeno	-
5 14 01 04	04	00	00	Rimanenze Iniziali di Prodotti dietetici	35.051,21
5 14 01 04	04	01	01	Rimanenze Iniziali di Prodotti dietetici	35.051,21
5 14 01 05	05	00	00	Rimanenze Iniziali di Prodotti dietetici	68.745,41
5 14 01 05	05	01	01	Rimanenze Iniziali di Materiali per profilassi (vaccini)	68.745,41
5 14 01 06	06	00	00	Rimanenze Iniziali di Materiali per profilassi (vaccini)	474.698,39
5 14 01 06	06	01	01	Rimanenze Iniziali di Materiali diagnostici prodotti chimici	474.698,39
5 14 01 07	07	00	00	Rimanenze Iniziali di Materiali diagnostici prodotti chimici	95.873,87
5 14 01 07	07	01	01	Rimanenze Iniziali di Mezzi di contrasto	14.248,92
5 14 01 07	07	02	02	Rimanenze Iniziali di Materiali diagnostici, lastre RX carta per ECG, ECG, ecc	81.624,95
5 14 01 08	08	00	00	Rimanenze Iniziali di Presidi chirurgici e materiali sanitari	2.480.492,26
5 14 01 08	08	01	01	Rimanenze Iniziali di Presidi chirurgici e materiali sanitari	2.480.492,26
5 14 01 09	09	00	00	Rimanenze Iniziali di Materiali protesici	11.101,02
5 14 01 09	09	01	01	Rimanenze Iniziali di Materiali protesici	11.101,02
5 14 01 10	10	00	00	Rimanenze Iniziali di Materiali per emodialisi	544.647,50
5 14 01 10	10	01	01	Rimanenze Iniziali di Materiali per emodialisi	544.647,50
5 14 01 11	11	00	00	Rimanenze Iniziali di Materiali e prodotti per uso veterinario	-
5 14 01 11	11	01	01	Rimanenze Iniziali di Farmaci per uso veterinario	-
5 14 01 12	12	00	00	Rimanenze Iniziali di Altri materiali e prodotti per uso veterinario	297.669,21
5 14 01 12	12	01	01	Rimanenze Iniziali di Sangue ed emocomponenti	-
5 14 01 12	12	02	02	Rimanenze Iniziali di Gas medicali	-
5 14 01 12	12	03	03	RIMANENZE INIZIALI DI ALTRI BENI E PRODOTTI SANITARI	252.257,85
5 14 01 12	12	05	05	Rimanenze Iniziali di prodotti galenici	45.411,36
5 14 02 00	00	00	00	Rim. Iniziali di prodotti galenici	98.805,53
5 14 02 01	01	00	00	Rimanenze non sanitarie Iniziali	98.805,53
5 14 02 01	01	01	01	Rimanenze Iniziali di Prodotti alimentari	1.072,98
5 14 02 01	01	02	02	Rimanenze Iniziali di Materiali di guardaroba, di pulizia e di convivenza in genere	61.656,45
5 14 02 01	01	03	03	Rimanenze Iniziali di Combustibili, carburanti e lubrificanti	-
5 14 02 01	01	04	04	Rimanenze Iniziali di Supporti informatici e Cancelleria e stampati	13.399,30

				M A S T R O		C O N T O		S C O T T O		PIANO DEI CONTI DELLA CONTABILITA' GENERALE DELLE AZIENDE DEL SERVIZIO SANITARIO REGIONALE		BILANCIO DI PREVISIONE 2018	
5	14	02	01	05	Rimanenze iniziali di Materiale tecnico strumentale per manutenzioni e riparazioni								22.676,80
5	14	02	01	06	Rimanenze iniziali di Altri beni non sanitari								-
5	15	00	00	00	Accantonamenti per rischi							772.655,38	
5	15	01	00	00	Accantonamenti per cause civili ed oneri processuali							200.000,00	
5	15	01	01	01	Accantonamenti per cause civili ed oneri processuali							200.000,00	
5	15	01	02	00	Accantonamenti per contenzioso personale dipendente							-	
5	15	01	02	01	Accantonamenti per contenzioso personale dipendente							-	
5	15	01	03	00	Altri accantonamenti per rischi							-	
5	15	02	00	00	Accantonamenti per premio di operosità							250.000,00	
5	15	02	01	01	Accantonamenti per premio di operosità							250.000,00	
5	15	03	00	00	Altri accantonamenti							1.321.655,38	
5	15	03	01	00	Accantonamenti per interessi di mora							-	
5	15	03	01	01	Accantonamenti per interessi di mora							-	
5	15	03	02	00	Acc. Rinnovi convenzioni MMG/Pls/MCA ed altri							360.000,00	
5	15	03	02	01	Acc. Rinnovi convenzioni MMG/Pls/MCA ed altri							360.000,00	
5	15	03	03	00	Acc. Rinnovi contrattuali - dirigenza medica							427.357,05	
5	15	03	03	01	Acc. Rinnovi contrattuali - dirigenza medica							427.357,05	
5	15	03	04	00	Acc. Rinnovi contrattuali - dirigenza non medica							60.983,12	
5	15	03	04	01	Acc. Rinnovi contrattuali - dirigenza non medica							60.983,12	
5	15	03	05	00	Acc. Rinnovi contrattuali - comparto							473.315,21	
5	15	03	05	01	Acc. Rinnovi contrattuali - comparto							473.315,21	
5	15	03	06	00	Altri accantonamenti							-	
5	15	03	06	01	Accantonamenti Fondo Imposte per contenziosi tributari							-	
5	15	03	06	02	Altri accantonamenti							-	
6	01	01	00	00	Interessi attivi								
6	01	01	01	00	Interessi attivi su c/tesoreria							-	
6	01	01	01	01	Interessi attivi su c/tesoreria							-	
6	01	01	02	00	Interessi attivi su c/c postali e bancari							-	
6	01	01	02	01	Interessi attivi su c/c postali e bancari							-	
6	01	01	03	00	Altri interessi attivi							-	
6	01	01	03	01	Altri interessi attivi							-	
6	02	00	00	00	Altri proventi								
6	02	01	00	00	Altri proventi							-	
6	02	01	01	00	Altri proventi							-	
6	02	01	01	01	Altri proventi							-	
6	02	02	00	00	Utili su cambi							-	

**PIANO DEI CONTI DELLA CONTABILITA' GENERALE DELLE AZIENDE DEL
SERVIZIO SANITARIO REGIONALE**

**BILANCIO DI
PREVISIONE 2018**

	M A S S E R E	C O N T O	S C O N T O		
6 02 02 01 00	01	00	00	Uttili su cambi	-
6 02 02 01 01	01	01	01	Uttili su cambi	-
6 03 00 00 00	00	00	00	Interessi passivi	2.100.000,00
6 03 01 01 00	00	00	00	Interessi passivi su c/c tesoreria	500.000,00
6 03 01 01 01	01	00	00	Interessi passivi su c/c tesoreria	800.000,00
6 03 01 01 01	01	01	01	Interessi passivi su c/c tesoreria	800.000,00
6 03 02 00 00	00	00	00	Interessi passivi su mutui	-
6 03 02 01 00	01	00	00	Interessi passivi su mutui	-
6 03 02 01 01	01	01	01	Interessi passivi su mutui	-
6 03 03 00 00	00	00	00	Altri interessi passivi	1.300.000,00
6 03 03 01 00	01	00	00	Altri interessi passivi	1.300.000,00
6 03 03 01 01	01	01	01	Altri interessi passivi	1.300.000,00
6 04 00 00 00	00	00	00	Altri oneri	300.000,00
6 04 01 01 00	00	00	00	Altri oneri finanziari	300.000,00
6 04 01 01 01	01	00	00	Altri oneri finanziari	300.000,00
6 04 01 01 01	01	01	01	Altri oneri finanziari	300.000,00
6 04 02 00 00	00	00	00	Perdite su cambi	-
6 04 02 01 00	01	00	00	Perdite su cambi	-
6 04 02 01 01	01	01	01	Perdite su cambi	-
7 00 00 00 00	00	00	00	Rivalutazioni	-
7 01 01 01 00	00	00	00	Rivalutazioni	-
7 01 01 01 01	01	00	00	Rivalutazioni	-
7 01 01 01 01	01	01	01	Rivalutazioni	-
7 02 01 01 01	01	01	01	Svalutazioni	-
8 00 00 00 00	00	00	00	Plusvalenze	1.431.000,00
8 01 01 01 00	00	00	00	Plusvalenze	600.000,00
8 01 01 01 01	01	00	00	Plusvalenze	600.000,00
8 01 01 01 01	01	01	01	Plusvalenze	-
8 01 02 00 00	00	00	00	Altri proventi straordinari	1.581.000,00
8 01 02 01 00	00	00	00	Proventi da donazioni e liberalità diverse	-
8 01 02 01 01	01	01	01	Proventi da donazioni e liberalità diverse	-
8 01 02 02 00	00	00	00	Sopravvenienze attive	1.431.000,00
8 01 02 02 01	01	00	00	Sopravvenienze attive v/ Asp/Asi-Ao,Irccs, Pol. della Regione	600.000,00
8 01 02 02 01	01	01	01	Sopravvenienze attive v/ Asp/Asi-Ao,Irccs, Pol. Relative alla mobilità intraregionale	-
8 01 02 02 02	02	02	02	Sopravvenienze attive v/terzi relative alla mobilità extraregionale	-
8 01 02 02 03	03	03	03	Sopravvenienze attive v/terzi relative al personale	15.000,00
8 01 02 02 04	04	04	04	Sopravvenienze attive v/terzi relative al personale	15.000,00

**PIANO DEI CONTI DELLA CONTABILITA' GENERALE DELLE AZIENDE DEL
SERVIZIO SANTUARIO REGIONALE**

**BILANCIO DI
PREVISIONE 2018**

M	A	S	T	R	O	C	O	S	C		
0	0	0	0	0	0	0	0	0	0		
8	01	02	02	02	05					Soprapvenienze attive v/terzi relative alle convenzioni con medici di base	-
8	01	02	02	02	06					Soprapvenienze attive v/terzi relative alle convenzioni per la specialistica	-
8	01	02	02	02	07					Soprapvenienze attive v/terzi relative all'acquisto prestaz. Sanitarie da operatori	-
8	01	02	02	02	08					Soprapvenienze attive v/terzi relative all'acquisto di beni e servizi	16.000,00
8	01	02	02	02	09					Altre Soprapvenienze attive v/terzi	800.000,00
8	01	02	02	03	00					Insusistenze attive	27.000,00
8	01	02	02	03	01					Insusistenze attive v/ Asp/Asl-Ao,Irccs, Pol. della Regione	-
8	01	02	02	03	02					Insusistenze attive v/terzi relative alla mobilità extraregionale	-
8	01	02	02	03	03					Insusistenze attive v/terzi relative al personale	-
8	01	02	02	03	04					Insusistenze attive v/terzi relative alle convenzioni con medici di base	-
8	01	02	02	03	05					Insusistenze attive v/terzi relative alle convenzioni per la specialistica	-
8	01	02	02	03	06					Insusistenze attive v/terzi relative all'acquisto prestaz. Sanitarie da operatori	5.000,00
8	01	02	02	03	07					Insusistenze attive v/terzi relative all'acquisto di beni e servizi	22.000,00
8	01	02	02	04	00					Altri proventi straordinari	-
8	01	02	02	04	01					Altri proventi straordinari	-
8	02	00	00	00	00					Oneri straordinari	442.000,00
8	02	01	00	00	00					Minusvalenze	-
8	02	01	01	01	00					Minusvalenze	-
8	02	01	01	01	01					Minusvalenze	-
8	02	02	00	00	00					Altri oneri straordinari	442.000,00
8	02	02	01	00	00					Oneri tributari da esercizi precedenti	-
8	02	02	01	01	01					Oneri tributari da esercizi precedenti	-
8	02	02	02	02	00					Oneri da cause civili	-
8	02	02	02	02	01					Oneri da cause civili	-
8	02	02	02	03	00					Soprapvenienze passive	442.000,00
8	02	02	02	03	01					Soprapvenienze passive v/ Asp/Asl-Ao,Irccs, Pol. Relative alla mobilità	-
8	02	02	02	03	02					Soprapvenienze passive v/ Asp/Asl-Ao,Irccs, Pol. della Regione	-
8	02	02	02	03	03					Soprapvenienze passive v/terzi relative alla mobilità extraregionale	-
8	02	02	02	03	04					Soprapvenienze passive v/terzi relative al personale - dirigenza medica e	-
8	02	02	02	03	05					Soprapvenienze passive v/terzi relative al personale - dirigenza medica e	100.000,00
8	02	02	02	03	06					Soprapvenienze passive v/terzi relative al personale - altra dirigenza non medica -	-
8	02	02	02	03	07					Soprapvenienze passive v/terzi relative al personale - altra dirigenza non medica -	2.000,00
8	02	02	02	03	08					Soprapvenienze passive v/terzi relative al personale - comparto - per arretrati	-
8	02	02	02	03	09					Soprapvenienze passive v/terzi relative al personale - comparto - Varie	30.000,00
8	02	02	02	03	10					Soprapvenienze passive v/terzi relative alle convenzioni con i MMG per arretrati da	-
8	02	02	02	03	11					Soprapvenienze passive v/terzi relative alle convenzioni con i MMG - Varie	-
8	02	02	02	03	12					Soprapvenienze passive v/terzi relative alle convenzioni con i PLS per arretrati da	-
8	02	02	02	03	13					Soprapvenienze passive v/terzi relative alle convenzioni con i PLS - Varie	-
8	02	02	02	03	14					Soprapvenienze passive v/terzi relative alle convenzioni per la specialistica	-
8	02	02	02	03	15					Soprapvenienze passive v/terzi relative all'acquisto prestaz. Sanitarie da operatori	-

AZIENDA SANITARIA PROVINCIALE DI CROTONE

				M A S T R O	C O N T O	S C O N T O	PIANO DEI CONTI DELLA CONTABILITA' GENERALE DELLE AZIENDE DEL SERVIZIO SANITARIO REGIONALE	BILANCIO DI PREVISIONE 2018	BILANCIO DI PREVISIONE 2019	BILANCIO DI PREVISIONE 2020
CONTO ECONOMICO										
4	01	00	00	Contributi Inc/ esercizio						
4	01	01	00	Contributi da Regione per quota F.S. regionale				276.666.903,73	276.666.903,73	276.666.903,73
4	01	01	00	da Regione per quota F.S. regionale Indistinto				272.270.676,14	272.270.676,14	272.270.676,14
4	01	01	01	da Regione per quota F.S.R. indistinto				272.270.676,14	272.270.676,14	272.270.676,14
4	01	01	02	da Regione per quota F.S. vincolato				3.395.227,59	3.395.227,59	3.395.227,59
4	01	01	02	da Regione per quota F.S.R. vincolato				3.395.227,59	3.395.227,59	3.395.227,59
4	01	02	00	Contributi c/esercizio da enti pubblici (EXTRA FONDO)						
4	01	02	01	da Regione e/o enti pubblici (extra fondo) vincolati						
4	01	02	01	Contributi da Regione (extra fondo) vincolati						
4	01	02	02	Contributi da altri enti pubblici (extra fondo) vincolati						
4	01	02	03	Contributi da Asp/Asl/Ao/Irccs/Polclinici (extra fondo) vincolati						
4	01	02	04	Contributi c/esercizio (extra fondo) per ricerca corrente						
4	01	02	05	Contributi c/esercizio (extra fondo) per ricerca finalizzata						
4	01	02	00	da Regione e/o enti pubblici (extra fondo) - Altro						
4	01	02	01	Contributi da Regione (extra fondo) - Altro						
4	01	02	02	Contributi da altri enti pubblici (extra fondo) - Altro						
4	01	02	03	Contributi da Asp/Asl/Ao/Irccs/Polclinici (extra fondo) - Altro						
4	01	03	00	Contributi c/esercizio da enti privati						
4	01	03	01	Contributi c/esercizio da enti privati						
4	01	03	01	Contributi c/esercizio da enti privati						
4	02	00	00	Proventi Ricavi Diversi				1.405.000,00	1.405.000,00	1.405.000,00
4	02	01	00	Ricavi per prestazioni sanitarie				1.241.000,00	1.241.000,00	1.241.000,00
4	02	01	00	Ricavi per prestazioni sanitarie e socio sanitarie erogate a ASP/ASL, AO,						
4	02	01	01	Prestazioni di ricovero ad Assisti di ASP/ASL Regione						
4	02	01	02	Prestazioni di ricovero da privati accreditati ad Assisti di ASP/ASL Regione						
4	02	01	03	Prestazioni di specialistica ambulatoriale ad Assisti di ASP/ASL Regione						
4	02	01	04	Prestazioni di specialistica ambulatoriale da privati accreditati ad Assisti di						
4	02	01	05	Prestazioni di psichiatria residenziale e semiresidenziale - Regione						
4	02	01	06	Prestazioni di File F - Regione						
4	02	01	07	Prestazioni servizi MMG, PLS, Contn. Assistenziale - Regione						
4	02	01	08	Prestazioni servizi farmaceutica convenzionata - Regione						
4	02	01	09	Prestazioni termali - Regione						
4	02	01	10	Prestazioni trasporto ambulanze ed elisoccorso - Regione						
4	02	01	11	Cessione, Farmaci, emoderivati ed emocomponenti - Regione						

**PIANO DEI CONTI DELLA CONTABILITA' GENERALE DELLE AZIENDE DEL
SERVIZIO SANITARIO REGIONALE**

M A S T R O	C O N T O	S C O T T O		BILANCIO DI PREVISIONE 2018	BILANCIO DI PREVISIONE 2019	BILANCIO DI PREVISIONE 2020
4 02 02	01	04	Ricavi per pareri comitato etico su proposte di sperimentazioni cliniche e	15.000,00	15.000,00	15.000,00
4 02 03	00	00	Altri proventi	29.000,00	29.000,00	29.000,00
4 02 03	01	00	Proventi non sanitari	29.000,00	29.000,00	29.000,00
4 02 03	01	01	Fitti attivi	17.000,00	17.000,00	17.000,00
4 02 03	01	02	Altri proventi non sanitari	12.000,00	12.000,00	12.000,00
4 02 03	02	00	Altri proventi diversi	-	-	-
4 02 03	02	01	Proventi per servizio mensa a terzi	-	-	-
4 02 03	02	02	Proventi per concessione spazi interni	-	-	-
4 02 03	02	03	Proventi per sponsorizzazioni	-	-	-
4 02 03	02	04	Proventi per corsi di formazione	-	-	-
4 03 00	00	00	Concorsi, recuperi e rimborsi per attività tipiche	328.000,00	328.000,00	328.000,00
4 03 01	00	00	Rimborsi assicurativi	6.000,00	6.000,00	6.000,00
4 03 01	01	00	Rimborsi assicurativi	6.000,00	6.000,00	6.000,00
4 03 01	01	01	Rimborsi assicurativi	6.000,00	6.000,00	6.000,00
4 03 02	00	00	Altri concorsi, recuperi e rimborsi per attività tipiche	328.000,00	328.000,00	328.000,00
4 03 02	01	00	Concorsi, recuperi e rimborsi v/ Asp/Asi-AO, IRCCS, Policlinici della Regione	-	-	-
4 03 02	01	01	Rimborso degli oneri stipendiali del personale sanitario dipendente dell'azienda in	-	-	-
4 03 02	01	02	Rimborsi per acquisto beni da parte di Asp/Asi-AO, IRCCS, Policlinici della Regione	-	-	-
4 03 02	01	03	Altri concorsi, recuperi e rimborsi per attività tipiche v/Asp/Asi-AO, IRCCS,	-	-	-
4 03 02	02	00	Concorsi, recuperi e rimborsi v/Altri Enti Pubblici	300.000,00	300.000,00	300.000,00
4 03 02	02	01	Rimborso degli oneri stipendiali del personale dipendente dell'azienda in posizione	-	-	-
4 03 02	02	02	Rimborsi per acquisto beni v/Altri Enti Pubblici	-	-	-
4 03 02	02	03	Altri concorsi, recuperi e rimborsi per attività tipiche v/Altri Enti Pubblici	300.000,00	300.000,00	300.000,00
4 03 02	03	00	Concorsi, recuperi e rimborsi v/Regione	-	-	-
4 03 02	03	01	Rimborso degli oneri stipendiali del personale dell'azienda in posizione di comando	-	-	-
4 03 02	03	02	Altri concorsi, recuperi e rimborsi per attività tipiche v/Regione	-	-	-
4 03 02	04	00	Concorsi, recuperi e rimborsi v/privati	28.000,00	28.000,00	28.000,00
4 03 02	04	01	Rimborso da Aziende Farmaceutiche per Pay Back	-	-	-
4 03 02	04	02	Rimborsi per servizio mensa a dipendenti	-	-	-
4 03 02	04	03	Altri rimborsi da dipendenti	3.000,00	3.000,00	3.000,00
4 03 02	04	04	Altri concorsi, recuperi e rimborsi v/privati	25.000,00	25.000,00	25.000,00
4 04 00	00	00	Compartecipazione alla spesa per prestazioni sanitarie - Ticket sulle prestazioni	2.000.000,00	2.000.000,00	2.000.000,00
4 04 01	01	00	Compartecipazione alla spesa per prestazioni sanitarie - Ticket sulle prestazioni	2.000.000,00	2.000.000,00	2.000.000,00
4 04 01	01	01	Compartecipazione alla spesa per prestazioni sanitarie - Ticket sulle prestazioni	2.000.000,00	2.000.000,00	2.000.000,00
4 04 02	00	00	Compartecipazione alla spesa per prestazioni sanitarie - Ticket sul pronto soccorso	1.000,00	1.000,00	1.000,00
4 04 02	01	01	Compartecipazione alla spesa per prestazioni sanitarie - Ticket sul pronto soccorso	1.000,00	1.000,00	1.000,00
4 04 03	00	00	Compartecipazione alla spesa per prestazioni sanitarie - Ticket sul pronto soccorso	1.000,00	1.000,00	1.000,00
4 04 03	00	00	Compartecipazione alla spesa per prestazioni sanitarie - Ticket sul pronto soccorso	1.000,00	1.000,00	1.000,00

PIANO DEI CONTI DELLA CONTABILITA' GENERALE DELLE AZIENDE DEL SERVIZIO SANITARIO REGIONALE

M A S T R O	C O N T O	S C O T T O		BILANCIO DI PREVISIONE 2018	BILANCIO DI PREVISIONE 2019	BILANCIO DI PREVISIONE 2020
4 04	03	01	00	-	-	-
4 04	03	01	01	-	-	-
4 05	00	00	00	2.913.714,41	2.913.714,41	2.913.714,41
4 05	01	01	00	2.913.714,41	2.913.714,41	2.913.714,41
4 05	01	01	01	2.913.714,41	2.913.714,41	2.913.714,41
4 05	01	02	00	-	-	-
4 05	01	02	01	-	-	-
4 05	01	03	00	-	-	-
4 05	01	03	01	-	-	-
4 05	02	01	00	-	-	-
4 05	02	01	01	-	-	-
4 05	03	00	00	-	-	-
4 05	03	01	01	-	-	-
4 06	00	00	00	6.808.980,00	6.808.980,00	6.808.980,00
4 06	01	01	00	1.950.320,00	1.950.320,00	1.950.320,00
4 06	01	01	01	1.950.320,00	1.950.320,00	1.950.320,00
4 06	01	02	00	-	-	-
4 06	01	02	01	-	-	-
4 06	01	03	00	-	-	-
4 06	01	03	01	-	-	-
4 06	01	04	00	42.520,00	42.520,00	42.520,00
4 06	01	04	01	42.520,00	42.520,00	42.520,00
4 06	01	05	00	72.300,00	72.300,00	72.300,00
4 06	01	05	01	72.300,00	72.300,00	72.300,00
4 06	01	06	00	632.500,00	632.500,00	632.500,00
4 06	01	06	01	632.500,00	632.500,00	632.500,00
4 06	01	07	00	108.720,00	108.720,00	108.720,00
4 06	01	07	01	15.220,00	15.220,00	15.220,00
4 06	01	07	02	93.500,00	93.500,00	93.500,00
4 06	01	08	00	2.840.000,00	2.840.000,00	2.840.000,00
4 06	01	08	01	1.520.000,00	1.520.000,00	1.520.000,00
4 06	01	08	02	1.320.000,00	1.320.000,00	1.320.000,00
4 06	01	09	00	12.320,00	12.320,00	12.320,00
4 06	01	09	01	12.320,00	12.320,00	12.320,00
4 06	01	10	00	721.000,00	721.000,00	721.000,00
4 06	01	10	01	721.000,00	721.000,00	721.000,00

**PIANO DEI CONTI DELLA CONTABILITA' GENERALE DELLE AZIENDE DEL
SERVIZIO SANITARIO REGIONALE**

		M A S T R O	C O N T O	S C O N T O		BILANCIO DI PREVISIONE 2018	BILANCIO DI PREVISIONE 2019	BILANCIO DI PREVISIONE 2020
4	06	01	11	00	Rimanenze finali di Materiali e prodotti per uso veterinario	-	-	-
4	06	01	11	01	Rimanenze finali di Farmaci per uso veterinario	-	-	-
4	06	01	11	02	Rimanenze finali di Altri materiali e prodotti per uso veterinario	-	-	-
4	06	01	12	00	Rimanenze finali di Altri beni e prodotti sanitari	429.300,00	429.300,00	429.300,00
4	06	01	12	01	Rimanenze finali di Sangue ed emocomponenti	-	-	-
4	06	01	12	02	Rimanenze finali di Gas medicali	-	-	-
4	06	01	12	03	Rimanenze finali di altri beni e prod. Sanitari	367.000,00	367.000,00	367.000,00
4	06	01	12	05	Rimanenze finali di prodotti galenici	62.300,00	62.300,00	62.300,00
4	06	02	00	00	Rimanenze non sanitarie Finali	119.120,00	119.120,00	119.120,00
4	06	02	01	00	Rimanenze non sanitarie Finali	119.120,00	119.120,00	119.120,00
4	06	02	01	01	Rimanenze finali di Prodotti alimentari	1.420,00	1.420,00	1.420,00
4	06	02	01	02	Rimanenze finali di Materiali di guardaroba, di pulizia e di convivenza in genere	69.580,00	69.580,00	69.580,00
4	06	02	01	03	Rimanenze finali di Combustibili, carburanti e lubrificanti	-	-	-
4	06	02	01	04	Rimanenze finali di Supporti informatici e Cancelleria e stampanti	21.300,00	21.300,00	21.300,00
4	06	02	01	05	Rimanenze finali di Materiale tecnico strumentale per manutenzioni e riparazioni	26.820,00	26.820,00	26.820,00
4	06	03	00	00	Rimanenze finali di Altri beni non sanitari	-	-	-
4	06	03	01	00	Conti di giro	-	-	-
4	06	03	01	01	Conti di giro	-	-	-
4	06	03	01	01	RICAVI DA RIPARTIRE	-	-	-
4	06	03	01	02	PARTITE DI GIRO	-	-	-
5	01	00	00	00	Acquisti di beni	367.739.000,00	367.739.000,00	367.739.000,00
5	01	01	00	00	Acquisti di beni sanitari	367.739.000,00	367.739.000,00	367.739.000,00
5	01	01	01	00	Prodotti farmaceutici	18.100.000,00	18.100.000,00	18.100.000,00
5	01	01	01	01	Prodotti farmaceutici	18.000.000,00	18.000.000,00	18.000.000,00
5	01	01	01	02	Prodotti farmaceutici senza AIC	100.000,00	100.000,00	100.000,00
5	01	01	02	00	Emoderivati	200.000,00	200.000,00	200.000,00
5	01	01	02	01	Emoderivati	200.000,00	200.000,00	200.000,00
5	01	01	03	00	Ossigeno	400.000,00	400.000,00	400.000,00
5	01	01	03	01	Ossigeno	400.000,00	400.000,00	400.000,00
5	01	01	04	00	Prodotti dietetici	200.000,00	200.000,00	200.000,00
5	01	01	04	01	Prodotti dietetici	200.000,00	200.000,00	200.000,00
5	01	01	05	00	Materiali per la profilassi (vaccini)	1.200.000,00	1.200.000,00	1.200.000,00
5	01	01	05	01	Materiali per la profilassi (vaccini)	1.200.000,00	1.200.000,00	1.200.000,00
5	01	01	06	00	Materiali diagnostici prodotti chimici	3.000.000,00	3.000.000,00	3.000.000,00
5	01	01	06	01	Materiali diagnostici prodotti chimici	3.000.000,00	3.000.000,00	3.000.000,00
5	01	01	07	00	Materiali diagnostici, lastre RX, mezzi di contrasto per RX, carta per ECG,	175.000,00	175.000,00	175.000,00
5	01	01	07	01	Mezzi di contrasto	125.000,00	125.000,00	125.000,00
5	01	01	07	02	Altri Materiali diagnostici, lastre RX, carta per ECG, ECG, etc.	50.000,00	50.000,00	50.000,00

M A S T R O		C O N T O	S C O N T O	PIANO DEI CONTI DELLA CONTABILITA' GENERALE DELLE AZIENDE DEL SERVIZIO SANITARIO REGIONALE				
5	02	01	02	02		BILANCIO DI PREVISIONE 2018	BILANCIO DI PREVISIONE 2019	BILANCIO DI PREVISIONE 2020
						-	-	-
5	02	01	02	03	oneri contributivi ENPAF-farmaceutica da convenzione	14.000,00	14.000,00	14.000,00
5	02	01	02	04	- acquisti farmaceutica da pubblico (Asp/Asl-AO, IRCCS, Policlinici della Regione)-	-	-	-
5	02	01	02	05	- acquisti farmaceutica da pubblico (Asp/Asl-AO, IRCCS, Policlinici extra Regione)	-	-	-
5	02	01	03	00	Acquisti servizi sanitari per assistenza specialistica ambulatoriale	10.840.929,39	10.840.929,39	10.840.929,39
5	02	01	03	01	Servizi sanitari per assistenza specialistica da pubblico (Asp/Asl-AO, IRCCS,	-	-	-
5	02	01	03	02	Servizi sanitari per assistenza specialistica da pubblico (altri soggetti pubbl. della	-	-	-
5	02	01	03	03	Servizi sanitari per assistenza specialistica da pubblico (extra Regione)	-	-	-
5	02	01	03	04	Servizi sanitari per assistenza specialistica da privato - Medici SUMAI	4.368.258,39	4.368.258,39	4.368.258,39
5	02	01	03	05	Servizi sanitari per assistenza specialistica da IRCCS e Policlinici Privati	-	-	-
5	02	01	03	06	Servizi sanitari per assistenza specialistica da Ospedali Classificati Privati	-	-	-
5	02	01	03	07	Servizi sanitari per assistenza specialistica da Case di Cura Private	-	-	-
5	02	01	03	08	Servizi sanitari per assistenza specialistica da altro privato	2.400.000,00	2.400.000,00	2.400.000,00
5	02	01	03	09	Servizi sanitari per assistenza specialistica da privato per cittadini non residenti -	-	-	-
5	02	01	03	10	Prestazioni specialistiche di laboratorio	2.172.671,00	2.172.671,00	2.172.671,00
5	02	01	03	11	Prestazioni specialistiche di diagnostiche	700.000,00	700.000,00	700.000,00
5	02	01	03	12	Prestazioni specialistiche di fisioterapia	1.200.000,00	1.200.000,00	1.200.000,00
5	02	01	04	00	Acquisti servizi sanitari per assistenza riabilitativa	11.716.825,27	11.716.825,27	11.716.825,27
5	02	01	04	01	Servizi sanitari per assistenza riabilitativa da pubblico (Asp/Asl-AO, IRCCS,	-	-	-
5	02	01	04	02	Servizi sanitari per assistenza riabilitativa da pubblico (altri soggetti pubbl. della	-	-	-
5	02	01	04	03	Servizi sanitari per assistenza riabilitativa da pubblico (extra Regione) non soggetta	443.175,27	443.175,27	443.175,27
5	02	01	04	04	Servizi sanitari per assistenza specialistica da privati	11.273.650,00	11.273.650,00	11.273.650,00
5	02	01	05	00	Acquisti servizi sanitari per assistenza integrativa e protesica	7.882.853,64	7.882.853,64	7.882.853,64
5	02	01	05	01	- assistenza integrativa da Asp/Asl della Regione Mobilità intraregionale	-	-	-
5	02	01	05	02	- assistenza protesica da Asp/Asl della Regione	-	-	-
5	02	01	05	03	- assistenza integrativa da pubblico (altri soggetti pubbl. della Regione)	-	-	-
5	02	01	05	04	- assistenza protesica da pubblico (altri soggetti pubbl. della Regione)	-	-	-
5	02	01	05	05	- assistenza integrativa da pubblico (extra Regione)	-	-	-
5	02	01	05	06	- assistenza protesica da pubblico (extra Regione)	-	-	-
5	02	01	05	07	- assistenza integrativa da privato	483.302,28	483.302,28	483.302,28
5	02	01	05	08	- assistenza protesica da privato	3.253.872,55	3.253.872,55	3.253.872,55
5	02	01	05	09	assistenza integrativa territoriale farm.conv.	1.996.388,78	1.996.388,78	1.996.388,78
5	02	01	05	10	assistenza protesica per fornitura pannoloni	1.430.095,53	1.430.095,53	1.430.095,53
5	02	01	05	11	assistenza integrativa territoriale ai malati e disturbati mentali	631.869,67	631.869,67	631.869,67
5	02	01	05	12	assistenza integrativa territoriale ai disabili ed anziani non autosufficienti	87.324,83	87.324,83	87.324,83
5	02	01	06	00	Acquisti servizi sanitari per assistenza ospedaliera	32.417.375,77	32.417.375,77	32.417.375,77
5	02	01	06	01	Servizi sanitari per assistenza ospedaliera da pubblico (Asp/Asl-AO, IRCCS,	-	-	-
5	02	01	06	02	Servizi sanitari per assistenza ospedaliera- da pubblico (altri soggetti pubbl. della	-	-	-
5	02	01	06	03	Servizi sanitari per assistenza ospedaliera- da pubblico Extra Regione	-	-	-

**PIANO DEI CONTI DELLA CONTABILITA' GENERALE DELLE AZIENDE DEL
SERVIZIO SANITARIO REGIONALE**

M A S T R O	C O N T O	S C O N T O	PIANO DEI CONTI DELLA CONTABILITA' GENERALE DELLE AZIENDE DEL SERVIZIO SANITARIO REGIONALE	BILANCIO DI PREVISIONE 2018	BILANCIO DI PREVISIONE 2019	BILANCIO DI PREVISIONE 2020
5 02 01 06	04	04	Servizi sanitari per assistenza ospedaliera da IRCCS e Policlinici Privati	-	-	-
5 02 01 06	05	05	Servizi sanitari per assistenza ospedaliera da Ospedali Classificati Privati	-	-	-
5 02 01 06	06	06	Servizi sanitari per assistenza ospedaliera da Case di Cura Private	32.417.375,77	32.417.375,77	32.417.375,77
5 02 01 06	07	07	Servizi sanitari per assistenza ospedaliera da altri privati	-	-	-
5 02 01 06	08	08	Servizi sanitari per assistenza ospedaliera da privato per cittadini non residenti -	-	-	-
5 02 01 07	00	00	Acquisto prestazioni di psichiatria residenziale e semiresidenziale	3.128.014,00	3.128.014,00	3.128.014,00
5 02 01 07	01	01	Acquisto prestazioni di psichiatria residenziale e semiresidenziale da Asp/Asl della	-	-	-
5 02 01 07	02	02	Acquisto prestazioni di psichiatria residenziale e semiresidenziale da pubblico (altri	-	-	-
5 02 01 07	03	03	Acquisto prestazioni di psichiatria residenziale e semiresidenziale da pubblico	-	-	-
5 02 01 07	04	04	Acquisto prestazioni di psichiatria residenziale e semiresidenziale da privato -- CTA	3.128.014,00	3.128.014,00	3.128.014,00
5 02 01 07	05	05	Acquisto altre prestazioni di psichiatria	-	-	-
5 02 01 08	00	00	Acquisto prestazioni di distribuzione farmaci e File F	604.456,09	604.456,09	604.456,09
5 02 01 08	01	01	Acquisto prestazioni di distribuzione farmaci e File F da pubblico (Asp/Asl-AO,	4.456,09	4.456,09	4.456,09
5 02 01 08	02	02	Acquisto prestazioni di distribuzione farmaci e File F da pubblico (altri soggetti	-	-	-
5 02 01 08	03	03	Acquisto prestazioni di distribuzione farmaci e File F da pubblico (extra Regione)	-	-	-
5 02 01 08	04	04	Costi per servizio di distribuzione farmaci PHT (DPC) reso da farmacisti e grossisti	600.000,00	600.000,00	600.000,00
5 02 01 08	05	05	Acquisto prestazioni di distribuzione farmaci e File F da privato	-	-	-
5 02 01 08	06	06	Acquisto prestazioni di distribuzione farmaci e File F da privato per cittadini non	-	-	-
5 02 01 09	00	00	Acquisto prestazioni termali in convenzione	-	-	-
5 02 01 09	01	01	Acquisto prestazioni termali in convenzione da pubblico (Asp/Asl-AO, IRCCS,	-	-	-
5 02 01 09	02	02	Acquisto prestazioni termali in convenzione da pubblico (altri soggetti pubbl. della	-	-	-
5 02 01 09	03	03	Acquisto prestazioni termali in convenzione da pubblico (extra Regione)	-	-	-
5 02 01 09	04	04	Acquisto prestazioni termali in convenzione da privato	-	-	-
5 02 01 09	05	05	Acquisto prestazioni termali in convenzione da privato per cittadini non residenti -	-	-	-
5 02 01 10	00	00	Acquisto prestazioni trasporto sanitari	200.000,00	200.000,00	200.000,00
5 02 01 10	01	01	Acquisto prestazioni trasporto sanitari da pubblico (Asp/Asl-AO, IRCCS, Policlinici	-	-	-
5 02 01 10	02	02	Acquisto prestazioni trasporto sanitari da pubblico (altri soggetti pubbl. della	-	-	-
5 02 01 10	03	03	Acquisto prestazioni trasporto sanitari da pubblico (extra Regione)	-	-	-
5 02 01 10	04	04	Acquisto prestazioni trasporto sanitari da privato	200.000,00	200.000,00	200.000,00
5 02 01 11	00	00	Acquisto prestazioni Socio-Sanitarie a rilevanza sanitaria	12.516.359,43	12.516.359,43	12.516.359,43
5 02 01 11	01	01	Assistenza geriatrica RSA - da Asp/Asl della Regione -- Mobilita intraregionale	-	-	-
5 02 01 11	02	02	Assistenza geriatrica RSA - da pubblico (altri soggetti pubbl.)	-	-	-
5 02 01 11	03	03	Assistenza geriatrica RSA - da pubblico (extra Regione) non soggetto a	-	-	-
5 02 01 11	04	04	Assistenza geriatrica RSA - da pubblico (intra-regionale e extra-regionale)	11.568.851,00	11.568.851,00	11.568.851,00
5 02 01 11	05	05	Assistenza tossicodipendenti e alcolisti da Asp/Asl della Regione- Mobilita	-	-	-
5 02 01 11	06	06	Assistenza tossicodipendenti e alcolisti da pubblico (altri soggetti pubbl.)	22.561,47	22.561,47	22.561,47
5 02 01 11	07	07	Assistenza tossicodipendenti e alcolisti da pubblico (extra Regione) non soggetto a	295.004,48	295.004,48	295.004,48
5 02 01 11	08	08	Assistenza tossicodipendenti e alcolisti da privato (intra-regionale e extra-regionale)	552.657,00	552.657,00	552.657,00
5 02 01 11	09	09	Assistenza in Hospice da pubblico (Asp/Asl-AO, IRCCS, Policlinici della Regione)	-	-	-

**PIANO DEI CONTI DELLA CONTABILITA' GENERALE DELLE AZIENDE DEL
SERVIZIO SANITARIO REGIONALE**

M A S T R O	C O N T O	S C O T T O		BILANCIO DI PREVISIONE 2018	BILANCIO DI PREVISIONE 2019	BILANCIO DI PREVISIONE 2020
5 02 01 11 10	Assistenza in Hospice da pubblico (altri soggetti pubbl.)			-	-	-
5 02 01 11 11	Assistenza in Hospice da pubblico (extra Regione) non soggetto a compensazione			-	-	-
5 02 01 11 12	Assistenza in Hospice da privato (intra-regionale e extra-regionale)			-	-	-
5 02 01 11 13	Assistenza Domiciliare Integrata da Asp/Asl della Regione- Mobilità intraregionale			-	-	-
5 02 01 11 14	Assistenza Domiciliare Integrata da pubblico (altri soggetti pubbl.)			-	-	-
5 02 01 11 15	Assistenza Domiciliare Integrata da pubblico (extra Regione) non soggetto a			-	-	-
5 02 01 11 16	Assistenza Domiciliare Integrata a privato (intra-regionale e extra-regionale)			-	-	-
5 02 01 11 17	Altre prestazioni socio sanitarie a rilevanza sanitaria da pubblico (Asp/Asl-AO,			77.285,48	77.285,48	77.285,48
5 02 01 11 18	Altre prestazioni socio sanitarie a rilevanza sanitaria da pubblico (altri soggetti			-	-	-
5 02 01 11 19	Altre prestazioni socio sanitarie a rilevanza sanitaria da pubblico (extra Regione)			-	-	-
5 02 01 11 20	Altre prestazioni socio sanitarie a rilevanza sanitaria da privato (intra-regionale e			-	-	-
5 02 01 11 21	SERVIZI SOCIO SANITARIE DA PRIVATO (QUOTA			-	-	-
5 02 01 12 00	Acquisto prestazioni e servizi per attività libero-prof (intraemoenia)			619.921,13	619.921,13	619.921,13
5 02 01 12 01	Compartecipazione al personale per A.L.P.I. in regime di ricovero			-	-	-
5 02 01 12 02	Compartecipazione al personale per A.L.P.I. in regime ambulatoriale e in spazi			524.572,88	524.572,88	524.572,88
5 02 01 12 03	Compartecipazione al personale per A.L.P.I. in regime ambulatoriale presso spazi			45.429,00	45.429,00	45.429,00
5 02 01 12 04	Compartecipazione al personale per A.L.P.I. di sanità pubblica			-	-	-
5 02 01 12 05	Compartecipazione al personale per A.L.P.I. resa in convenzione			49.919,25	49.919,25	49.919,25
5 02 01 12 06	Quota perequativa per att. libero-prof (intraemoenia)			-	-	-
5 02 01 13 00	Rimborsi, assegni e contributi sanitari			385.458,76	385.458,76	385.458,76
5 02 01 13 01	Contributi ad associazioni di volontariato			-	-	-
5 02 01 13 02	Rimborsi per cure all'estero			83.445,60	83.445,60	83.445,60
5 02 01 13 03	Contributi per ARPA			-	-	-
5 02 01 13 04	Contributi per Agenzie Regionali			-	-	-
5 02 01 13 05	Contributo Legge 210/92			-	-	-
5 02 01 13 06	Altri rimborsi, assegni e contributi			302.013,16	302.013,16	302.013,16
5 02 01 13 07	Rimborsi, assegni e contributi v/ Asp/Asl-Ao-Irccs-Policlinici della Regione			-	-	-
5 02 01 14 00	Consulenze, Collaborazioni, Interinale e altre prestazioni di lavoro sanitarie e			167.432,34	167.432,34	167.432,34
5 02 01 14 01	Consulenze sanitarie e sociosan. da Asp/Asl-AO, IRCCS, Policlinici della Regione			-	-	-
5 02 01 14 02	Consulenze sanitarie e sociosan. da Terzi - Altri enti pubblici			-	-	-
5 02 01 14 03	Consulenze sanitarie e sociosanitarie da privato			40.525,36	40.525,36	40.525,36
5 02 01 14 04	Collaborazioni coordinate e continuative sanitarie e socios. da privato			-	-	-
5 02 01 14 05	Indennità a personale universitario -area sanitaria			-	-	-
5 02 01 14 06	Lavoro interinale -area sanitaria			-	-	-
5 02 01 14 07	Altre collaborazioni e prestazioni di lavoro -area sanitaria			12.939,77	12.939,77	12.939,77
5 02 01 14 08	Collaborazioni da partecipazione a commissioni			113.967,21	113.967,21	113.967,21
5 02 01 14 09	Oneri stipendiale personale sanitario in comando da Asp/Asl-AO, IRCCS, Policlinici			-	-	-
5 02 01 14 10	Oneri stipendiale personale sanitario in comando da Regioni, Enti Pubblici e da			-	-	-
5 02 01 14 11	Oneri stipendiale personale sanitario in comando da aziende di altre Regioni			-	-	-

**PIANO DEI CONTI DELLA CONTABILITA' GENERALE DELLE AZIENDE DEL
SERVIZIO SANITARIO REGIONALE**

M A S T R O		C O N T O	S C O T T O		BILANCIO DI PREVISIONE 2018	BILANCIO DI PREVISIONE 2019	BILANCIO DI PREVISIONE 2020	
5	02	01	15	00	Altri servizi sanitari e sociosanitari a rilevanza sanitaria	184.865,86	184.865,86	184.865,86
5	02	01	15	01	Acquisto di sacche sangue ed emocomponenti da Asp/Asl-AO, IRCCS, Policlinici	-	-	-
5	02	01	15	02	Altri servizi sanitari e sociosanitari da pubblico V/Asp/Asl-AO, IRCCS, Policlinici	74.148,53	74.148,53	74.148,53
5	02	01	15	03	Altri servizi sanitari e sociosanitari da pubblico - Altri enti	-	-	-
5	02	01	15	04	Altri servizi sanitari e sociosanitari da pubblico - Extraregione	717,33	717,33	717,33
5	02	01	15	05	Altri servizi sanitari da privato	110.000,00	110.000,00	110.000,00
5	02	01	15	06	Costi per servizi sanitari - Mobilità internazionale passiva	-	-	-
5	02	02	00	00	Acquisti di servizi non sanitari	14.273.708,89	14.273.708,89	14.273.708,89
5	02	02	01	00	Servizi non sanitari	14.113.163,00	14.113.163,00	14.113.163,00
5	02	02	01	01	Lavanderia	589.758,73	589.758,73	589.758,73
5	02	02	01	02	Pulizia	2.893.336,20	2.893.336,20	2.893.336,20
5	02	02	01	03	Mensa - Degeniti	1.398.613,20	1.398.613,20	1.398.613,20
5	02	02	01	04	Mensa - Dipendenti	170.793,37	170.793,37	170.793,37
5	02	02	01	05	Riscaldamento	258.960,29	258.960,29	258.960,29
5	02	02	01	06	Elaborazione dati	304.370,59	304.370,59	304.370,59
5	02	02	01	07	Servizi trasporti (non sanitari)	80.257,59	80.257,59	80.257,59
5	02	02	01	08	Smaltimento rifiuti	210.411,11	210.411,11	210.411,11
5	02	02	01	09	Utenze telefoniche	117.482,99	117.482,99	117.482,99
5	02	02	01	10	Utenze elettricità	1.076.567,89	1.076.567,89	1.076.567,89
5	02	02	01	11	Altre utenze	-	-	-
5	02	02	01	12	Premi di assicurazione - R.C. Professionale	3.949.998,55	3.949.998,55	3.949.998,55
5	02	02	01	13	Premi di assicurazione - Altri premi assicurativi	312.612,49	312.612,49	312.612,49
5	02	02	01	14	Altri servizi non sanitari da pubblico (Asp/Asl-AO, IRCCS, Policlinici della Regione)	-	-	-
5	02	02	01	15	Altri servizi non sanitari da pubblico	-	-	-
5	02	02	01	16	Altri servizi non sanitari da privato	2.500.000,00	2.500.000,00	2.500.000,00
5	02	02	01	17	Spese legali	200.000,00	200.000,00	200.000,00
5	02	02	01	18	Spese per liti, arbitrati e risarcimenti	50.000,00	50.000,00	50.000,00
5	02	02	02	00	Consulenze, Collaborazioni, Interinale e altre prestazioni di lavoro non	83.106,63	83.106,63	83.106,63
5	02	02	02	01	Consulenze non sanitarie V/Asp/Asl-AO, IRCCS, Policlinici della Regione	-	-	-
5	02	02	02	02	Consulenze non sanitarie da Terzi - Altri enti pubblici	-	-	-
5	02	02	02	03	Consulenze non sanitarie da privato	27.106,63	27.106,63	27.106,63
5	02	02	02	04	Collaborazioni coordinate e continuative non sanitarie da privato	-	-	-
5	02	02	02	05	Lavoro interinale -area non sanitaria	-	-	-
5	02	02	02	06	Altre collaborazioni e prestazioni di lavoro -area non sanitaria	56.000,00	56.000,00	56.000,00
5	02	02	02	07	Oneri stipendiali personale non sanitario in comando da Asp/Asl-AO, IRCCS,	-	-	-
5	02	02	02	08	Oneri stipendiali personale non sanitario in comando da Regioni, Enti Pubblici e da	-	-	-
5	02	02	02	09	Oneri stipendiale personale non sanitario in comando da aziende di altre Regioni	-	-	-
5	02	02	03	00	Formazione (esternalizzata e non)	77.439,26	77.439,26	77.439,26
5	02	02	03	01	Formazione (esternalizzata e non) da pubblico	69.043,01	69.043,01	69.043,01

				PIANO DEI CONTI DELLA CONTABILITA' GENERALE DELLE AZIENDE DEL SERVIZIO SANITARIO REGIONALE			
M A S T R O	C O N T O	S C O O T T O		BILANCIO DI	BILANCIO DI	BILANCIO DI	
				PREVISIONE 2018	PREVISIONE 2019	PREVISIONE 2020	
5 05	01	01	00	Costo del personale dirigente medico	38.904.351,50	38.904.351,50	38.904.351,50
5 05	01	01	01	Competenze fisse	16.429.688,91	16.429.688,91	16.429.688,91
5 05	01	01	02	Fondo di posizione e struttura complessa	8.376.344,94	8.376.344,94	8.376.344,94
5 05	01	01	03	Indennita' accessorie	762.269,29	762.269,29	762.269,29
5 05	01	01	04	Retribuzione di risultato	1.514.065,98	1.514.065,98	1.514.065,98
5 05	01	01	05	Risorse economiche regionali	-	-	-
5 05	01	01	06	Prestazioni aggiuntive	-	-	-
5 05	01	01	07	Oneri sociali	7.309.597,70	7.309.597,70	7.309.597,70
5 05	01	01	08	Tfr a carico azienda	-	-	-
5 05	01	01	09	Indennita' di missione, rimborsi spese viaggio e varie R. S. Dirigenza medica	67.252,08	67.252,08	67.252,08
5 05	01	01	10	Altri costi del personale	130.517,44	130.517,44	130.517,44
5 05	01	01	11	COMPETENZE Fisse DIRME TEMPO DETERMINATO.	2.404.686,64	2.404.686,64	2.404.686,64
5 05	01	01	12	FONDO DI POSIZIONE E STRUTTURA COMPLESSA	674.572,06	674.572,06	674.572,06
5 05	01	01	13	INDENNITA' ACCESSORIE DIRME T.D.	271.819,37	271.819,37	271.819,37
5 05	01	01	14	RETRIBUZIONE DI RISULTATO DIRME T.D.	-	-	-
5 05	01	01	15	RISORSE ECONOMICHE REGIONALI	-	-	-
5 05	01	01	16	ONERI SOCIALI DIRME T.D.	961.147,60	961.147,60	961.147,60
5 05	01	01	17	INDENNITA' DI MISS. RIMBORSI SPESE T.D.	2.389,49	2.389,49	2.389,49
5 05	01	02	00	Costo del personale dirigente non medico	4.066.563,08	4.066.563,08	4.066.563,08
5 05	01	02	01	Competenze fisse	1.897.422,20	1.897.422,20	1.897.422,20
5 05	01	02	02	Fondo di posizione e struttura complessa - dirigenza non medica	507.908,50	507.908,50	507.908,50
5 05	01	02	03	Indennita' accessorie	12.956,50	12.956,50	12.956,50
5 05	01	02	04	Retribuzione di risultato	203.990,20	203.990,20	203.990,20
5 05	01	02	05	Risorse economiche regionali	-	-	-
5 05	01	02	06	Prestazioni aggiuntive	-	-	-
5 05	01	02	07	Oneri sociali	715.046,89	715.046,89	715.046,89
5 05	01	02	08	Tfr a carico azienda dirigenza non medica	-	-	-
5 05	01	02	09	Indennita' di missione, rimborsi spese viaggio e varie R. S. Dirigenza non medica	3.564,13	3.564,13	3.564,13
5 05	01	02	10	Altri costi del personale	6.560,00	6.560,00	6.560,00
5 05	01	02	11	COMPETENZE Fisse DIRIG. TEMPO DETERMINATO.	608.546,90	608.546,90	608.546,90
5 05	01	02	12	FONDO DI POSIZIONE E STRUTTURA COMPLESSA	13.311,17	13.311,17	13.311,17
5 05	01	02	13	INDENNITA' ACCESSORIE DIRIG. T.D.	9.437,38	9.437,38	9.437,38
5 05	01	02	14	RETRIBUZIONE DI RISULTATO DIRIG. T.D.	-	-	-
5 05	01	02	15	RISORSE ECONOMICHE REGIONALI T.D.	-	-	-
5 05	01	02	16	ONERI SOCIALI DIRIG. T.D.	87.819,21	87.819,21	87.819,21
5 05	02	00	00	Costo del personale comparto ruolo sanitario	28.711.025,79	28.711.025,79	28.711.025,79
5 05	02	01	01	Competenze fisse	15.092.400,85	15.092.400,85	15.092.400,85
5 05	02	01	02	Indennita' accessorie	1.563.069,41	1.563.069,41	1.563.069,41

				PIANO DEI CONTI DELLA CONTABILITA' GENERALE DELLE AZIENDE DEL SERVIZIO SANITARIO REGIONALE			
M A S T R O	C O N T O	S C O T T O		BILANCIO DI PREVISIONE 2018	BILANCIO DI PREVISIONE 2019	BILANCIO DI PREVISIONE 2020	
5 05	02	01	03	577.551,62	577.551,62	577.551,62	
5 05	02	01	04	3.155.752,26	3.155.752,26	3.155.752,26	
5 05	02	01	05	-	-	-	
5 05	02	01	06	6.093.724,18	6.093.724,18	6.093.724,18	
5 05	02	01	07	-	-	-	
5 05	02	01	08	35.841,49	35.841,49	35.841,49	
5 05	02	01	09	56.818,80	56.818,80	56.818,80	
5 05	02	01	10	1.379.281,30	1.379.281,30	1.379.281,30	
5 05	02	01	11	210.617,81	210.617,81	210.617,81	
5 50	02	01	12	-	-	-	
5 05	02	01	13	66.845,22	66.845,22	66.845,22	
5 05	02	01	14	-	-	-	
5 05	02	01	15	479.087,65	479.087,65	479.087,65	
5 05	02	01	16	35,20	35,20	35,20	
5 06	00	00	00	646.402,41	646.402,41	646.402,41	
5 06	01	01	00	646.402,41	646.402,41	646.402,41	
5 06	01	01	01	263.462,97	263.462,97	263.462,97	
5 06	01	01	02	180.000,00	180.000,00	180.000,00	
5 06	01	01	03	16.503,86	16.503,86	16.503,86	
5 06	01	01	04	50.000,00	50.000,00	50.000,00	
5 06	01	01	05	-	-	-	
5 06	01	01	06	-	-	-	
5 06	01	01	07	136.152,86	136.152,86	136.152,86	
5 06	01	01	08	-	-	-	
5 06	01	01	09	282,72	282,72	282,72	
5 06	01	01	10	-	-	-	
5 06	02	00	00	48.719,79	48.719,79	48.719,79	
5 06	02	01	00	48.719,79	48.719,79	48.719,79	
5 06	02	01	01	23.196,56	23.196,56	23.196,56	
5 06	02	01	02	-	-	-	
5 06	02	01	03	5.000,00	5.000,00	5.000,00	
5 06	02	01	04	10.000,00	10.000,00	10.000,00	
5 06	02	01	05	-	-	-	
5 06	02	01	06	10.523,23	10.523,23	10.523,23	
5 06	02	01	07	-	-	-	
5 06	02	01	08	-	-	-	
5 06	02	01	09	-	-	-	
5 06	02	01	10	-	-	-	

**PIANO DEI CONTI DELLA CONTABILITA' GENERALE DELLE AZIENDE DEL
SERVIZIO SANITARIO REGIONALE**

M A S T R O	C O N T O	S C O T T O		BILANCIO DI PREVISIONE 2018	BILANCIO DI PREVISIONE 2019	BILANCIO DI PREVISIONE 2020	
5 08	02	00	00	Costo del personale comparto ruolo amministrativo	7.140.806,93	7.140.806,93	7.140.806,93
5 08	02	01	00	Costo del personale comparto ruolo amministrativo	7.140.806,93	7.140.806,93	7.140.806,93
5 08	02	01	01	Competenze fisse	4.363.868,25	4.363.868,25	4.363.868,25
5 08	02	01	02	Indennita' accessorie	90.000,00	90.000,00	90.000,00
5 08	02	01	03	Produttivita' collettiva ed individuale	200.000,00	200.000,00	200.000,00
5 08	02	01	04	Fasce e posizioni organizzative	820.000,00	820.000,00	820.000,00
5 08	02	01	05	Risorse per la contrattazione integrativa	-	-	-
5 08	02	01	06	Oneri sociali	1.618.844,55	1.618.844,55	1.618.844,55
5 08	02	01	07	TFR a carico azienda comparto	-	-	-
5 08	02	01	08	Indennita' di missione, rimborsi spese viaggio e varie R.A. Comparto	10.796,28	10.796,28	10.796,28
5 08	02	01	09	Altri costi del personale	-	-	-
5 08	02	01	10	COMPETENZE FISSE TEMPO DETERMINATO	28.539,89	28.539,89	28.539,89
5 08	02	01	11	FASCE E POSIZIONE ORGANIZZATIVE	700,56	700,56	700,56
5 08	02	01	12	ONERI SOCIAL TD	8.057,40	8.057,40	8.057,40
5 08	02	01	13	INDENNITA' ACCESSORIE TD	-	-	-
5 09	00	00	00	Oneri diversi di gestione	779.720,00	779.720,00	779.720,00
5 09	01	00	00	Imposte e tasse (escluso Irap e Ires)	376.123,22	376.123,22	376.123,22
5 09	01	01	00	Imposte e tasse (escluso Irap e Ires)	376.123,22	376.123,22	376.123,22
5 09	01	01	01	ICI	-	-	-
5 09	01	01	02	TARSU	376.123,22	376.123,22	376.123,22
5 09	02	00	00	Perdite su crediti	-	-	-
5 09	02	01	00	Perdite su crediti	-	-	-
5 09	02	01	01	Perdite su crediti	-	-	-
5 09	03	00	00	Altri oneri diversi di gestione	403.596,78	403.596,78	403.596,78
5 09	03	01	00	Indennita', rimborso spese e oneri sociali per gli Organzi Direttivi e Collegio	403.596,78	403.596,78	403.596,78
5 09	03	01	01	Indennita', rimborso spese e oneri sociali per Direzione Aziendale	356.934,16	356.934,16	356.934,16
5 09	03	01	02	Indennita', rimborso spese e oneri sociali per Collegio Sindacale	46.662,62	46.662,62	46.662,62
5 09	03	02	00	Altri oneri diversi di gestione	-	-	-
5 09	03	02	01	Altri oneri diversi di gestione	-	-	-
5 10	00	00	00	Ammortamenti delle immobilizzazioni immateriali	2.095.088,31	2.095.088,31	2.095.088,31
5 10	01	00	00	Ammortamenti delle immobilizzazioni immateriali	2.095.088,31	2.095.088,31	2.095.088,31
5 10	01	01	00	Ammortamenti dei costi di impianto e di ampliamento	-	-	-
5 10	01	01	01	Ammortamenti dei costi di impianto e di ampliamento	-	-	-
5 10	01	02	00	Ammortamenti dei costi di ricerca e sviluppo	995.424,84	995.424,84	995.424,84
5 10	01	02	01	Ammortamenti dei costi di ricerca e sviluppo	995.424,84	995.424,84	995.424,84
5 10	01	03	00	Ammortamenti dei diritti di brevetto e di utilizzazione delle opere dell'ingegno	318.797,98	318.797,98	318.797,98
5 10	01	03	01	Ammortamenti dei diritti di brevetto e di utilizzazione delle opere dell'ingegno	318.797,98	318.797,98	318.797,98
5 10	01	04	00	Ammortamenti delle altre immobilizzazioni immateriali	780.865,49	780.865,49	780.865,49
5 10	01	04	01	Ammortamenti delle altre immobilizzazioni immateriali	780.865,49	780.865,49	780.865,49

**PIANO DEI CONTI DELLA CONTABILITA' GENERALE DELLE AZIENDE DEL
SERVIZIO SANITARIO REGIONALE**

	M A S T R O	C O N T O	S C O N T O		BILANCIO DI PREVISIONE 2018	BILANCIO DI PREVISIONE 2019	BILANCIO DI PREVISIONE 2020
5	11	00	00	00	392.631,43	392.631,43	392.631,43
5	11	01	00	00	-	-	-
5	11	01	01	00	-	-	-
5	11	02	00	00	392.631,43	392.631,43	392.631,43
5	11	02	01	00	392.631,43	392.631,43	392.631,43
5	11	02	01	01	-	-	-
5	12	00	00	00	484.069,70	484.069,70	484.069,70
5	12	01	00	00	484.069,70	484.069,70	484.069,70
5	12	01	01	00	95.495,32	95.495,32	95.495,32
5	12	01	01	01	95.495,32	95.495,32	95.495,32
5	12	01	02	00	12.036,15	12.036,15	12.036,15
5	12	01	02	01	12.036,15	12.036,15	12.036,15
5	12	01	03	00	7.770,30	7.770,30	7.770,30
5	12	01	03	01	7.770,30	7.770,30	7.770,30
5	12	01	04	00	35.702,57	35.702,57	35.702,57
5	12	01	04	01	35.702,57	35.702,57	35.702,57
5	12	01	05	00	81.707,25	81.707,25	81.707,25
5	12	01	05	01	81.707,25	81.707,25	81.707,25
5	12	01	06	00	214.315,29	214.315,29	214.315,29
5	12	01	06	01	214.315,29	214.315,29	214.315,29
5	12	01	07	00	7.397,19	7.397,19	7.397,19
5	12	01	07	01	7.397,19	7.397,19	7.397,19
5	12	01	08	00	29.645,63	29.645,63	29.645,63
5	12	01	08	01	29.645,63	29.645,63	29.645,63
5	12	01	09	00	-	-	-
5	12	01	09	01	-	-	-
5	12	01	10	00	-	-	-
5	12	01	10	01	-	-	-
5	12	01	11	00	-	-	-
5	12	01	11	01	-	-	-
5	13	01	00	00	-	-	-
5	13	01	01	00	-	-	-
5	13	01	01	01	-	-	-
5	14	01	00	00	1.811.483,00	1.811.483,00	1.811.483,00
5	14	01	01	00	1.811.483,00	1.811.483,00	1.811.483,00
5	14	01	01	01	-	-	-

**PIANO DEI CONTI DELLA CONTABILITA' GENERALE DELLE AZIENDE DEL
SERVIZIO SANITARIO REGIONALE**

M A S T R O	C O N T O	S C O T T O	PIANO DEI CONTI DELLA CONTABILITA' GENERALE DELLE AZIENDE DEL SERVIZIO SANITARIO REGIONALE	BILANCIO DI PREVISIONE 2018	BILANCIO DI PREVISIONE 2019	BILANCIO DI PREVISIONE 2020
5 14 01 02	02	00	Rimanenze Iniziali di Emoderivati	-	-	-
5 14 01 02	02	01	Rimanenze Iniziali di Emoderivati	-	-	-
5 14 01 03	03	00	Rimanenze Iniziali di Ossigeno	-	-	-
5 14 01 03	03	01	Rimanenze Iniziali di Ossigeno	-	-	-
5 14 01 04	04	00	Rimanenze Iniziali di Prodotti dietetici	35.051,21	35.051,21	35.051,21
5 14 01 04	04	01	Rimanenze Iniziali di Prodotti dietetici	35.051,21	35.051,21	35.051,21
5 14 01 05	05	00	Rimanenze Iniziali di Materiali per profilassi (Vaccini)	68.745,41	68.745,41	68.745,41
5 14 01 05	05	01	Rimanenze Iniziali di Materiali per profilassi (Vaccini)	68.745,41	68.745,41	68.745,41
5 14 01 06	06	00	Rimanenze Iniziali di Materiali diagnostici prodotti chimici	474.698,39	474.698,39	474.698,39
5 14 01 06	06	01	Rimanenze Iniziali di Materiali diagnostici prodotti chimici	474.698,39	474.698,39	474.698,39
5 14 01 07	07	00	Rimanenze Iniziali di Materiali diagnostici, lastre RX, mezzi di contrasto per	95.873,87	95.873,87	95.873,87
5 14 01 07	07	01	Rimanenze Iniziali di Mezzi di contrasto	14.248,92	14.248,92	14.248,92
5 14 01 07	07	02	Rimanenze Iniziali di Materiali diagnostici, lastre RX carta per ECG, ECG, ecc	81.624,95	81.624,95	81.624,95
5 14 01 08	08	00	Rimanenze Iniziali di Presidi chirurgici e materiali sanitari	2.480.492,26	2.480.492,26	2.480.492,26
5 14 01 08	08	01	Rimanenze Iniziali di Presidi chirurgici e materiali sanitari	2.480.492,26	2.480.492,26	2.480.492,26
5 14 01 09	09	00	Rimanenze Iniziali di Materiali protesici	11.101,02	11.101,02	11.101,02
5 14 01 09	09	01	Rimanenze Iniziali di Materiali protesici	11.101,02	11.101,02	11.101,02
5 14 01 10	10	00	Rimanenze Iniziali di Materiali per emodialisi	544.647,50	544.647,50	544.647,50
5 14 01 10	10	01	Rimanenze Iniziali di Materiali per emodialisi	544.647,50	544.647,50	544.647,50
5 14 01 11	11	00	Rimanenze Iniziali di Materiali e prodotti per uso veterinario	-	-	-
5 14 01 11	11	01	Rimanenze Iniziali di Farmaci per uso veterinario	-	-	-
5 14 01 11	11	02	Rimanenze Iniziali di Altri materiali e prodotti per uso veterinario	-	-	-
5 14 01 12	12	00	Rimanenze Iniziali di Altri beni e prodotti sanitari	297.669,21	297.669,21	297.669,21
5 14 01 12	12	01	Rimanenze Iniziali di Sangue ed emocomponenti	-	-	-
5 14 01 12	12	02	Rimanenze Iniziali di Gas medicali	-	-	-
5 14 01 12	12	03	RIMANENZE INIZIALI DI ALTRI BENI E PRODOTTI SANITARI	252.257,85	252.257,85	252.257,85
5 14 01 12	12	05	Rimanenze Iniziali di prodotti galenici	45.411,36	45.411,36	45.411,36
5 14 02 00	00	00	Rimanenze non sanitarie Iniziali	98.805,53	98.805,53	98.805,53
5 14 02 01	01	00	Rimanenze non sanitarie Iniziali	98.805,53	98.805,53	98.805,53
5 14 02 01	01	01	Rimanenze Iniziali di Prodotti alimentari	1.072,98	1.072,98	1.072,98
5 14 02 01	01	02	Rimanenze Iniziali di Materiali di guardaroba, di pulizia e di convivenza in genere	61.656,45	61.656,45	61.656,45
5 14 02 01	01	03	Rimanenze Iniziali di Combustibili, carburanti e lubrificanti	-	-	-
5 14 02 01	01	04	Rimanenze Iniziali di Supporti Informatici e Cancelleria e stampati	13.399,30	13.399,30	13.399,30
5 14 02 01	01	05	Rimanenze Iniziali di Materiale tecnico strumentale per manutenzioni e riparazioni	22.676,80	22.676,80	22.676,80
5 14 02 01	01	06	Rimanenze Iniziali di Altri beni non sanitari	-	-	-
5 15 01 00	00	00	Accantonamenti per rischi	200.000,00	200.000,00	200.000,00
5 15 01 01	01	00	Accantonamenti per cause civili ed oneri processuali	200.000,00	200.000,00	200.000,00
5 15 01 01	01	01	Accantonamenti per cause civili ed oneri processuali	200.000,00	200.000,00	200.000,00

				PIANO DEI CONTI DELLA CONTABILITA' GENERALE DELLE AZIENDE DEL SERVIZIO SANITARIO REGIONALE				BILANCIO DI PREVISIONE 2018	BILANCIO DI PREVISIONE 2019	BILANCIO DI PREVISIONE 2020
M	A	S	T	C	S	C				
O	R	T	O	O	O	O				
5	15	01	02	00	00	00	Accantonamenti per contenzioso personale dipendente	-	-	-
5	15	01	02	01	01	01	Accantonamenti per contenzioso personale dipendente	-	-	-
5	15	01	03	00	00	00	Altri accantonamenti per rischi	-	-	-
5	15	01	03	01	01	01	Altri accantonamenti per rischi	-	-	-
5	15	02	00	00	00	00	Accantonamenti per premio di operosità	250.000,00	250.000,00	250.000,00
5	15	02	01	00	00	00	Accantonamenti per premio di operosità	250.000,00	250.000,00	250.000,00
5	15	02	01	01	01	01	Accantonamenti per premio di operosità	250.000,00	250.000,00	250.000,00
5	15	03	00	00	00	00	Altri accantonamenti	1.321.655,38	1.321.655,38	1.321.655,38
5	15	03	01	00	00	00	Accantonamenti per interessi di mora	-	-	-
5	15	03	01	01	01	01	Accantonamenti per interessi di mora	-	-	-
5	15	03	02	00	00	00	Acc. Rinnovi convenzioni MMG/Pis/MCA ed altri	360.000,00	360.000,00	360.000,00
5	15	03	02	01	01	01	Acc. Rinnovi convenzioni MMG/Pis/MCA ed altri	360.000,00	360.000,00	360.000,00
5	15	03	03	00	00	00	Acc. Rinnovi contrattuali - dirigenza medica	427.357,05	427.357,05	427.357,05
5	15	03	03	01	01	01	Acc. Rinnovi contrattuali - dirigenza medica	427.357,05	427.357,05	427.357,05
5	15	03	04	00	00	00	Acc. Rinnovi contrattuali - dirigenza non medica	60.983,12	60.983,12	60.983,12
5	15	03	04	01	01	01	Acc. Rinnovi contrattuali - dirigenza non medica	60.983,12	60.983,12	60.983,12
5	15	03	05	00	00	00	Acc. Rinnovi contrattuali - comparto	473.315,21	473.315,21	473.315,21
5	15	03	05	01	01	01	Acc. Rinnovi contrattuali - comparto	473.315,21	473.315,21	473.315,21
5	15	03	06	00	00	00	Altri accantonamenti	-	-	-
5	15	03	06	01	01	01	Accantonamenti Fondo Imposte per contenziosi tributari	-	-	-
5	15	03	06	02	02	02	Altri accantonamenti	-	-	-
6	01	00	00	00	00	00	Interessi attivi			
6	01	01	00	00	00	00	Interessi attivi			
6	01	01	01	00	00	00	Interessi attivi su c/tesoreria	-	-	-
6	01	01	01	01	01	01	Interessi attivi su c/tesoreria	-	-	-
6	01	01	02	00	00	00	Interessi attivi su c/c postali e bancari	-	-	-
6	01	01	02	01	01	01	Interessi attivi su c/c postali e bancari	-	-	-
6	01	01	03	00	00	00	Altri Interessi attivi	-	-	-
6	01	01	03	01	01	01	Altri Interessi attivi	-	-	-
6	02	00	00	00	00	00	Altri proventi			
6	02	01	00	00	00	00	Altri proventi			
6	02	01	01	00	00	00	Altri proventi	-	-	-
6	02	01	01	01	01	01	Altri proventi	-	-	-
6	02	02	00	00	00	00	Utili su cambi			
6	02	02	01	00	00	00	Utili su cambi	-	-	-
6	02	02	01	01	01	01	Utili su cambi	-	-	-
6	03	01	00	00	00	00	Interessi su c/tesoreria	800.000,00	800.000,00	800.000,00
6	03	01	00	00	00	00	Interessi su c/tesoreria	800.000,00	800.000,00	800.000,00

**PIANO DEI CONTI DELLA CONTABILITA' GENERALE DELLE AZIENDE DEL
SERVIZIO SANITARIO REGIONALE**

M A S T R O	C O N T O	S C O T T O		BILANCIO DI PREVISIONE 2018	BILANCIO DI PREVISIONE 2019	BILANCIO DI PREVISIONE 2020	
6 03	01	01	00	Interessi passivi su c/c tesoreria	800.000,00	800.000,00	800.000,00
6 03	01	01	01	Interessi passivi su c/c tesoreria	800.000,00	800.000,00	800.000,00
6 03	02	00	00	Interessi passivi su mutui	-	-	-
6 03	02	01	00	Interessi passivi su mutui	-	-	-
6 03	03	00	00	Altri interessi passivi	1.300.000,00	1.300.000,00	1.300.000,00
6 03	03	01	00	Altri interessi passivi	1.300.000,00	1.300.000,00	1.300.000,00
6 03	03	01	01	Altri interessi passivi	1.300.000,00	1.300.000,00	1.300.000,00
6 04	00	00	00	Altri oneri finanziari	300.000,00	300.000,00	300.000,00
6 04	01	00	00	Altri oneri finanziari	300.000,00	300.000,00	300.000,00
6 04	01	01	00	Altri oneri finanziari	300.000,00	300.000,00	300.000,00
6 04	01	01	01	Altri oneri finanziari	300.000,00	300.000,00	300.000,00
6 04	02	00	00	Perdite su cambi	-	-	-
6 04	02	01	00	Perdite su cambi	-	-	-
6 04	02	01	01	Perdite su cambi	-	-	-
7 01	00	00	00	Rivalutazioni	-	-	-
7 01	01	00	00	Rivalutazioni	-	-	-
7 01	01	01	00	Rivalutazioni	-	-	-
7 01	01	01	01	Rivalutazioni	-	-	-
7 02	01	00	00	Svalutazioni	-	-	-
7 02	01	01	00	Svalutazioni	-	-	-
7 02	01	01	01	Svalutazioni	-	-	-
8 01	00	00	00	Proventi straordinari	1.458.000,00	1.458.000,00	1.458.000,00
8 01	01	00	00	Plusvalenze	-	-	-
8 01	01	01	00	Plusvalenze	-	-	-
8 01	01	01	01	Plusvalenze	-	-	-
8 01	02	00	00	Altri proventi straordinari	1.458.000,00	1.458.000,00	1.458.000,00
8 01	02	01	00	Proventi da donazioni e liberalità diverse	-	-	-
8 01	02	01	01	Proventi da donazioni e liberalità diverse	-	-	-
8 01	02	02	00	Sopravvenienze attive	1.431.000,00	1.431.000,00	1.431.000,00
8 01	02	02	01	Sopravvenienze attive v/ Asp/Asi-Ao,Irccs, Pol. della Regione	600.000,00	600.000,00	600.000,00
8 01	02	02	02	Sopravvenienze attive v/ Asp/Asi-Ao,Irccs, Pol. Relative alla mobilità intraregionale	-	-	-
8 01	02	02	03	Sopravvenienze attive v/ierzi relative alla mobilità extraregionale	-	-	-
8 01	02	02	04	Sopravvenienze attive v/ierzi relative al personale	15.000,00	15.000,00	15.000,00
8 01	02	02	05	Sopravvenienze attive v/ierzi relative alle convenzioni con medici di base	-	-	-
8 01	02	02	06	Sopravvenienze attive v/ierzi relative alle convenzioni per la specialistica	-	-	-

				PIANO DEI CONTI DELLA CONTABILITA' GENERALE DELLE AZIENDE DEL SERVIZIO SANITARIO REGIONALE				BILANCIO DI PREVISIONE 2018	BILANCIO DI PREVISIONE 2019	BILANCIO DI PREVISIONE 2020
M	A	S	T	C	S	C				
O	R	T	O	O	O	O				
8	01	02	02	02	07		Soppravvenienze attive v/terzi relative all'acquisto prestat. Sanitarie da operatori	-	-	-
8	01	02	02	02	08		Soppravvenienze attive v/terzi relative all'acquisto di beni e servizi	16.000,00	16.000,00	16.000,00
8	01	02	02	02	09		Altre Soppravvenienze attive v/terzi	800.000,00	800.000,00	800.000,00
8	01	02	02	03	00		Insussistenze attive	27.000,00	27.000,00	27.000,00
8	01	02	02	03	01		Insussistenze attive v/ Asp/Asl-Ao,Irccs,Pol. della Regione	-	-	-
8	01	02	02	03	02		Insussistenze attive v/terzi relative alla mobilità extraregionale	-	-	-
8	01	02	02	03	03		Insussistenze attive v/terzi relative al personale	-	-	-
8	01	02	02	03	04		Insussistenze attive v/terzi relative alle convenzioni con medici di base	-	-	-
8	01	02	02	03	05		Insussistenze attive v/terzi relative alle convenzioni per la specialistica	-	-	-
8	01	02	02	03	06		Insussistenze attive v/terzi relative all'acquisto prestat. Sanitarie da operatori	-	-	-
8	01	02	02	03	07		Insussistenze attive v/terzi relative all'acquisto di beni e servizi	5.000,00	5.000,00	5.000,00
8	01	02	02	03	08		Altre Insussistenze attive v/terzi	22.000,00	22.000,00	22.000,00
8	01	02	02	04	00		Altri proventi straordinari	-	-	-
8	01	02	02	04	01		Altri proventi straordinari	-	-	-
8	02	00	00	00	00		Oneri straordinari	442.000,00	442.000,00	442.000,00
8	02	01	00	00	00		Minusvalenze	-	-	-
8	02	01	01	01	00		Minusvalenze	-	-	-
8	02	01	01	01	01		Minusvalenze	-	-	-
8	02	02	00	00	00		Altri oneri straordinari	442.000,00	442.000,00	442.000,00
8	02	02	01	01	00		Oneri tributari da esercizi precedenti	-	-	-
8	02	02	01	01	01		Oneri tributari da esercizi precedenti	-	-	-
8	02	02	02	02	00		Oneri da cause civili	-	-	-
8	02	02	02	02	01		Oneri da cause civili	-	-	-
8	02	02	02	03	00		Sopravvenienze passive	442.000,00	442.000,00	442.000,00
8	02	02	02	03	01		Sopravvenienze passive v/ Asp/Asl-Ao,Irccs,Pol. Relative alla mobilità	-	-	-
8	02	02	02	03	02		Sopravvenienze passive v/ Asp/Asl-Ao,Irccs,Pol. della Regione	-	-	-
8	02	02	02	03	03		Sopravvenienze passive v/terzi relative alla mobilità extraregionale	-	-	-
8	02	02	02	03	04		Sopravvenienze passive v/terzi relative al personale - dirigenza medica e	-	-	-
8	02	02	02	03	05		Sopravvenienze passive v/terzi relative al personale - dirigenza medica e	100.000,00	100.000,00	100.000,00
8	02	02	02	03	06		Sopravvenienze passive v/terzi relative al personale - altra dirigenza non medica -	-	-	-
8	02	02	02	03	07		Sopravvenienze passive v/terzi relative al personale - altra dirigenza non medica -	2.000,00	2.000,00	2.000,00
8	02	02	02	03	08		Sopravvenienze passive v/terzi relative al personale - comparto - per arretrati	-	-	-
8	02	02	02	03	09		Sopravvenienze passive v/terzi relative al personale - comparto - Varie	30.000,00	30.000,00	30.000,00

PIANO DEI CONTI DELLA CONTABILITA' GENERALE DELLE AZIENDE DEL SERVIZIO SANITARIO REGIONALE

8	02	02	03	10	S C O O T N T O		BILANCIO DI PREVISIONE 2018	BILANCIO DI PREVISIONE 2019	BILANCIO DI PREVISIONE 2020
8	02	02	03	10		Sopraavvenienze passive v/terzi relative alle convenzioni con i MMG per arretrati da	-	-	-
8	02	02	03	11		Sopraavvenienze passive v/terzi relative alle convenzioni con i MMG - Varie	-	-	-
8	02	02	03	12		Sopraavvenienze passive v/terzi relative alle convenzioni con i PLS per arretrati da	-	-	-
8	02	02	03	13		Sopraavvenienze passive v/terzi relative alle convenzioni con i PLS - Varie	-	-	-
8	02	02	03	14		Sopraavvenienze passive v/terzi relative alle convenzioni per la specialistica	-	-	-
8	02	02	03	15		Sopraavvenienze passive v/terzi relative all'acquisto prestaz. Sanitarie da operatori	-	-	-
8	02	02	03	16		Sopraavvenienze passive v/terzi relative all'acquisto di beni e servizi	10.000,00	10.000,00	10.000,00
8	02	02	03	17		Altre sopraavvenienze passive v/terzi	300.000,00	300.000,00	300.000,00
8	02	02	04	00		Insussistenze passive	-	-	-
8	02	02	04	01		Insussistenze passive v/ Asp/Asl-Ao, Irccs, Pol. della Regione	-	-	-
8	02	02	04	02		Insussistenze passive v/terzi relative alla mobilità extraregionale	-	-	-
8	02	02	04	03		Insussistenze passive v/terzi relative al personale	-	-	-
8	02	02	04	04		Insussistenze passive v/terzi relative alle convenzioni con medici di base	-	-	-
8	02	02	04	05		Insussistenze passive v/terzi relative alle convenzioni per la specialistica	-	-	-
8	02	02	04	06		Insussistenze passive v/terzi relative all'acquisto prestaz. Sanitarie da operatori	-	-	-
8	02	02	04	07		Insussistenze passive v/terzi relative all'acquisto di beni e servizi	-	-	-
8	02	02	04	08		Altre Insussistenze passive v/terzi	-	-	-
8	02	02	05	00		Altri oneri straordinari	-	-	-
8	02	02	05	01		Altri oneri straordinari	-	-	-
9	01	00	00	00		IRAP IRES	6.384.915,26	6.384.915,26	6.384.915,26
9	01	01	00	00		IRAP	6.384.915,26	6.384.915,26	6.384.915,26
9	01	01	01	00		IRAP relativa a personale dipendente	5.799.069,49	5.799.069,49	5.799.069,49
9	01	01	01	01		IRAP relativa a personale dipendente	5.799.069,49	5.799.069,49	5.799.069,49
9	01	01	02	00		IRAP relativa a collaboratori e personale assimilato a lavoro dipendente	585.845,77	585.845,77	585.845,77
9	01	01	02	01		IRAP relativa a collaboratori e personale assimilato a lavoro dipendente	585.845,77	585.845,77	585.845,77
9	01	01	03	00		IRAP relativa ad attivita' di libera professione (intramoenia)	-	-	-
9	01	01	03	01		IRAP relativa ad attivita' di libera professione (intramoenia)	-	-	-
9	01	01	04	00		IRAP relativa ad attivita' commerciali	-	-	-
9	01	01	04	01		IRAP relativa ad attivita' commerciali	-	-	-
9	01	02	00	00		IRES	-	-	-
9	01	02	01	00		IRES su attivita' istituzionale	-	-	-
9	01	02	01	01		IRES su attivita' istituzionale	-	-	-
9	01	02	02	00		IRES su attivita' commerciale	-	-	-
9	01	02	02	00		IRES su attivita' commerciale	-	-	-
9	01	03	00	00		Accantonamento a F.do Imposte	-	-	-
9	01	03	01	00		Accantonamento a F.do Imposte (Accertamenti, condoni, ecc.)	-	-	-
9	01	03	01	01		Accantonamento a F.do Imposte (Accertamenti, condoni, ecc.)	-	-	-
						UTILE O PERDITA DI ESERCIZIO	0,00	0,00	0,00