

REGIONE CALABRIA  
AZIENDA SANITARIA PROVINCIALE  
C R O T O N E

**Delibera n° 206**

ORIGINALE

OGGETTO: Approvazione Bilancio di Esercizio anno 2013.

In data **29 APR. 2014**, nella Sede dell' Azienda Sanitaria Provinciale di Crotona, sita in Crotona, Via Mario Nicoletta Angolo Via G. Di Vittorio; Su conforme proposta del Responsabile del Procedimento designato, nonché della espressa dichiarazione di regolarità e legittimità dell'atto resa dal Direttore del competente Ufficio Gestione Risorse Economico-Finanziario.

**IL DIRETTORE GENERALE**

**PREMESSO**

CHE con Delibera del Direttore Generale n. 51 del 30 Gennaio 2013 è stato approvato il Bilancio economico-preventivo per l'anno 2013;

CHE il Collegio Sindacale con Verbale n. 5 del 4 Marzo 2013 ha espresso parere favorevole all'approvazione dello stesso, ritenendo le previsioni attendibili, congrue e coerenti con il Piano di Attività 2013, con i finanziamenti regionali nonché con le direttive impartite dalle autorità regionali e centrali;

CHE, a seguito di nota prot. n. 140486 del 24 Aprile 2013 del Dipartimento Tutela Salute della Regione Calabria, con Delibera del D.G. n. 309 del 14 Giugno 2013, si integrava il Bilancio di Previsione anno 2013 con gli schemi economico-patrimoniali - Conto Economico, Stato Patrimoniale e Rendiconto Finanziario - previsti dall'art. 25 del D.Lgs. 118/2011 e redatti secondo l'art. 26 dello stesso decreto legislativo;

CHE con Decreto del Presidente della Giunta Regionale, nella qualità di Commissario ad Acta per l'attuazione del Piano di Rientro dal disavanzo del settore sanitario della Regione Calabria, n. 93 del 27 Giugno 2013, avente ad oggetto "Deliberazione del 14 Giugno 2013 n. 309 - Integrazione Deliberazione del 30 Gennaio 2013 n. 51 - Determinazioni." è stato approvato il Bilancio Economico Preventivo 2013 e Pluriennale 2013-2015;

CHE con DPGR n. 33 del 21 Marzo 2014 avente ad oggetto "Individuazione delle risorse per garantire i LEA - Riparto del FSR a destinazione indistinta anno 2013" veniva assegnato all'Azienda Sanitaria Provinciale di Crotona, quale contributo in conto esercizio a destinazione indistinta, la somma di Euro 265.781.915,27, mentre con DPGR n. 7 del 6 Febbraio 2014 era stata assegnata provvisoriamente all'Azienda Sanitaria Provinciale di Crotona, nelle more dell'approvazione delle linee progettuali del PSR 2013, la somma di Euro 2.910.100,73 quale contributo in conto esercizio a destinazione vincolata per Obiettivi di Piano Sanitario Nazionale;

CHE con nota prot. n. 119243/SIAR del 7 Aprile 2014 del Dipartimento Tutela della Salute della Regione Calabria - Servizio Finanziario - si precisava che nel

bilancio si devono comprendere i dati relativi alla mobilità attiva e passiva infra ed extra regionale, come da allegata Tabella M;

**DATO ATTO**

CHE il Bilancio di Esercizio anno 2013, redatto in conformità a quanto stabilito dal D. Lgs. n. 118/2011, è costituito da:

- Stato Patrimoniale
- Conto Economico
- Rendiconto Finanziario
- Nota Integrativa

ed è corredato dalla Relazione del Collegio Sindacale e dalla Relazione sulla Gestione sottoscritta dal Direttore Generale;

CHE lo Stato Patrimoniale, il Conto Economico, il Rendiconto Finanziario, la Nota Integrativa e la Relazione sulla Gestione, sono predisposti secondo quanto previsto dall'art. 26 comma 1 del su citato D. Lgs. n. 118/2011;

CHE, ai sensi dell'art. 25 della L.R. n. 43/96, comma 10, al Bilancio dell'Azienda è allegato il Conto Economico del Presidio Ospedaliero di Crotone; ACCERTATA la conformità del Bilancio di Esercizio dell'anno 2013 agli artt. 25-26-27-28-29 e 30 della richiamata Legge Regionale n. 43/96;

PRESO ATTO del seguente Risultato di Gestione:

**RISULTATO DELL'ESERCIZIO 2013**

Valore della Produzione	Euro	324.078.125,20
Costi della Produzione	"	323.393.907,08
Minori Costi della Produzione	"	684.218,12
Proventi e Oneri Finanziari	"	4.673.912,30
Proventi ed Oneri Straordinari	"	5.099.904,78
Imposte e Tasse	"	6.386.063,11

**Perdita di Esercizio anno 2013**      Euro      **5.275.852,51**

**VISTE** le leggi che disciplinano la materia;

Su proposta dell'Ufficio Gestione Risorse Economico-Finanziario;

Acquisito il parere favorevole di competenza del Direttore Amministrativo e del Direttore Sanitario;

**DELIBERA**

Per quanto in premessa specificato e descritto, che qui si intende integralmente ripetuto e confermato di:

1. Prendere atto della nota regionale prot. n. 119243/SIAR del 7 Aprile 2014;
2. Approvare il Bilancio di Esercizio anno 2013 per come predisposto ed in tutti i suoi allegati che formano parte integrante e sostanziale del presente atto;
3. Prendere atto del Risultato di Gestione così formulato:

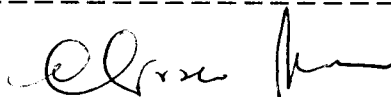
## RISULTATO DELL'ESERCIZIO 2013

Valore della Produzione	Euro	324.078.125,20
Costi della Produzione	"	323.393.907,08
Minori Costi della Produzione	"	684.218,12
Proventi e Oneri Finanziari	"	4.673.912,30
Proventi ed Oneri Straordinari	"	5.099.904,78
Imposte e Tasse	"	6.386.063,11

**Perdita di Esercizio anno 2013      Euro      5.275.852,51**


4. Approvare i modelli CE, SP ed il Conto Economico, lo Stato Patrimoniale e la Nota Integrativa, che allegati alla presente deliberazione ne costituiscono parte integrante e sostanziale;
5. Trasmettere copia del presente provvedimento:
  - a) al Collegio Sindacale
  - b) alla Giunta Regionale della Calabria, tramite il Dipartimento Tutela della Salute, per il conseguente controllo ed approvazione.

Il Responsabile del Procedimento:  
Rag. Armando CHIRIACO



Il Direttore del Dipartimento Area Amm.va:  
Dott. Giuseppe FICO


Il Direttore Amministrativo:  
Dr. Giovanni COZZA



Il Direttore Sanitario:  
Dr. Francesco PARAVATI



Il Direttore Generale:  
Dott. Rocco Antonio NOSTRO

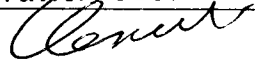


UFFICIO AFFARI GENERALI  
CERTIFICATO DI PUBBLICAZIONE

La presente delibera è pubblicata nelle forme di legge all'Albo Pretorio dell'Azienda il 05 MAG. 2014 con Protocollo della Segreteria Generale n. 0.4.4.....e ivi rimarrà per un periodo di dieci giorni.

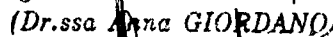
Il Responsabile del Procedimento

Valter Cosentino



Il Direttore dell'Ufficio AAGG

Il Dirigente Amministrativo Responsabile  
(Dr.ssa Anna GIORDANO)





AZIENDA SANITARIA PROVINCIALE DI CROTONE  
STATO PATRIMONIALE ANNO 2013

SERIE	GRUPPO	MASTRO	CONTO	SCOOTTO	PIANO DEI CONTI DELLA CONTABILITA' GENERALE DELLE AZIENDE DEL SERVIZIO SANITARIO REGIONALE	CONSUNTIVO 2013
1	01	00	00	00	<b>ATTIVO</b>	<b>141.852.938,26</b>
1	01	00	00	00	<b>IMMOBILIZZAZIONI</b>	<b>32.172.057,34</b>
1	01	01	00	00	<b>IMMOBILIZZAZIONI IMMATERIALI</b>	<b>340.046,64</b>
1	01	01	01	00	<b>Costi di impianto e di ampliamento</b>	-
1	01	01	01	01	Costi di impianto e di ampliamento	
1	01	01	01	02	F.do Amm.to costi di impianto e di ampliamento	
1	01	01	02	00	<b>Costi di ricerca, sviluppo</b>	-
1	01	01	02	01	Costi di ricerca, sviluppo	
1	01	01	02	02	F.do Amm.to costi di ricerca, sviluppo	
1	01	01	03	00	<b>Diritti di brevetto e diritti di utilizzazione delle opere</b>	<b>340.046,64</b>
1	01	01	03	01	Diritti di brevetto e diritti di utilizzazione delle opere d'ingegno	
1	01	01	03	02	F.do Amm.to diritti di brevetto e diritti di utilizzazione delle opere	
1	01	01	03	03	Costi acquisto ed implementazione software	768.377,99
1	01	01	03	04	F.do Amm.to software	428.331,35
1	01	01	04	00	<b>Immobilizzazioni immateriali in corso e acconti</b>	-
1	01	01	04	01	Immobilizzazioni immateriali in corso e acconti	
1	01	01	05	00	<b>Altre immobilizzazioni immateriali</b>	-
1	01	01	05	01	Migliorie su beni di terzi	
1	01	01	05	02	F.do Amm.to Migliorie su beni di terzi	
1	01	01	05	03	Costi per concessioni, licenze marchi e diritti simili	
1	01	01	05	04	F.do Amm.to costi per concessioni, licenze marchi e diritti simili	
1	01	01	05	05	Altre immobilizzazioni immateriali	
1	01	01	05	06	F.do Amm.to altre immobilizzazioni immateriali	
1	01	02	00	00	<b>IMMOBILIZZAZIONI MATERIALI</b>	<b>31.831.959,05</b>
1	01	02	01	00	<b>Terreni</b>	<b>1.956.500,00</b>
1	01	02	01	01	Terreni	1.956.500,00
1	01	02	02	00	<b>Fabbricati</b>	<b>21.233.935,66</b>
1	01	02	02	01	Fabbricati disponibili	
1	01	02	02	02	Costruzioni leggere disponibili	
1	01	02	02	03	F.do Amm.to Fabbricati disponibili	
1	01	02	02	04	F.do Amm.to Costruzioni leggere disponibili	
1	01	02	02	05	Fabbricati indisponibili	33.180.828,09
1	01	02	02	06	F.do Amm.to Fabbricati indisponibili	12.225.964,81
1	01	02	02	07	Fabbricati in costruzione	279.072,38
1	01	02	03	00	<b>Impianti e macchinari</b>	<b>488.380,24</b>
1	01	02	03	01	Impianti e macchinari sanitari	2.550.383,87
1	01	02	03	02	Fondo ammortamento impianti e macchinari sanitari	2.101.237,80
1	01	02	03	03	Impianti e macchinari non sanitari	47.324,30
1	01	02	03	04	Fondo ammortamento impianti e macchinari non sanitari	8.090,13
1	01	02	04	00	<b>Attrezzature sanitarie e scientifiche</b>	<b>606.628,88</b>
1	01	02	04	01	Attrezzature sanitarie e scientifiche	31.933.940,25
1	01	02	04	02	F.do Amm.to Attrezzature sanitarie e scientifiche	31.347.326,62
1	01	02	04	03	Attrezzature generiche	31.327,97
1	01	02	04	04	Fondo ammortamento attrezzature generiche	11.312,72
1	01	02	05	00	<b>Mobili e arredi</b>	<b>466.160,70</b>
1	01	02	05	01	Mobili e arredi	2.197.914,70
1	01	02	05	02	F.do Amm.to Mobili e arredi	1.731.754,00
1	01	02	05	03	Mobili e arredi ad elevato valore artistico	
1	01	02	06	00	<b>Automezzi e altri mezzi di trasporto</b>	<b>102.497,15</b>
1	01	02	06	01	Ambulanze	59.229,50
1	01	02	06	02	Fondo ammortamento ambulanze	14.807,38
1	01	02	06	03	Automezzi	1.186.995,97
1	01	02	06	04	Fondo ammortamento automezzi	1.128.920,94
1	01	02	06	05	Altri mezzi di trasporto	
1	01	02	06	06	Fondo ammortamento altri mezzi di trasporto	





<b>S E R I E</b>	<b>G R U P P O</b>	<b>M A S T R O</b>	<b>C O N T O</b>	<b>S C O O T T O O</b>	<b>PIANO DEI CONTI DELLA CONTABILITA' GENERALE DELLE AZIENDE DEL SERVIZIO SANITARIO REGIONALE</b>	<b>CONSUNTIVO 2013</b>
<b>1</b>	<b>01</b>	<b>02</b>	<b>07</b>	<b>00</b>	<b>Altri beni materiali</b>	<b>6.977.856,42</b>
1	01	02	07	01	Migliorie su beni di terzi	163.786,40
1	01	02	07	02	Fondo ammortamento miglorie su beni di terzi	107.717,06
1	01	02	07	03	Altri beni materiali	4.404.204,62
1	01	02	07	04	Fondo ammortamento altri beni materiali	4.311.225,08
1	01	02	07	05	MACCHINE D'UFFICIO, COMPUTERS, SISTEMI Tel.	342.255,11
1	01	02	07	06	COSTI DI MANUTENZIONE STRAORDINARIA A FA	6.789.873,62
1	01	02	07	07	COSTI DI MANUTENZIONE STRAORDINARIA A IM	49.872,28
1	01	02	07	11	FONDO AMM.TO MACCHINE UFF.COMPUTERS,SIST	104.290,47
1	01	02	07	12	FONDO AMM.TO COSTI MANUT.STRAORD.FABBRIC	241.199,97
1	01	02	07	13	FONDO AMM.TO COSTI MANUT.STRAORD.IMPIANT	7.703,03
<b>1</b>	<b>01</b>	<b>02</b>	<b>08</b>	<b>00</b>	<b>Immobilizzazioni materiali in corso e acconti</b>	
1	01	02	08	01	Immobilizzazioni materiali in corso	
1	01	02	08	02	Costi per versamenti a fornitori di anticipi per l'acquisizione di	
<b>1</b>	<b>01</b>	<b>03</b>	<b>00</b>	<b>00</b>	<b>IMMOBILIZZAZIONI FINANZIARIE</b>	<b>51,65</b>
<b>1</b>	<b>01</b>	<b>03</b>	<b>01</b>	<b>00</b>	<b>Crediti finanziari</b>	<b>-</b>
1	01	03	01	01	Crediti finanziari verso imprese controllate	
1	01	03	01	02	Crediti finanziari verso imprese collegate	
1	01	03	01	03	Crediti finanziari verso Regione	
1	01	03	01	04	Crediti finanziari verso altri	-
1	01	03	01	05	Fondo svalutazione crediti Regione	
1	01	03	01	06	Fondo svalutazione crediti verso altri	
<b>1</b>	<b>01</b>	<b>03</b>	<b>02</b>	<b>00</b>	<b>Titoli</b>	<b>51,65</b>
1	01	03	02	01	Partecipazioni in imprese controllate e collegate	
1	01	03	02	02	Partecipazioni in altre imprese	
1	01	03	02	03	Titoli di Stato	
1	01	03	02	04	Altre Obbligazioni	
1	01	03	02	05	Titoli azionari quotati in Borsa	
1	01	03	02	06	Altri titoli	51,65
<b>1</b>	<b>02</b>	<b>00</b>	<b>06</b>	<b>00</b>	<b>ATTIVO CIRCOLANTE</b>	<b>109.247.876,72</b>
<b>1</b>	<b>02</b>	<b>01</b>	<b>00</b>	<b>00</b>	<b>Rimanenze materiale sanitario</b>	<b>3.865.362,70</b>
<b>1</b>	<b>02</b>	<b>01</b>	<b>01</b>	<b>00</b>	<b>Prodotti Farmaceutici</b>	<b>956.878,64</b>
1	02	01	01	01	Prodotti Farmaceutici	956.878,64
<b>1</b>	<b>02</b>	<b>01</b>	<b>02</b>	<b>00</b>	<b>Emoderivati</b>	
1	02	01	02	01	Emoderivati	
<b>1</b>	<b>02</b>	<b>01</b>	<b>03</b>	<b>00</b>	<b>Ossigeno</b>	
1	02	01	03	01	Ossigeno	
<b>1</b>	<b>02</b>	<b>01</b>	<b>04</b>	<b>00</b>	<b>Prodotti dietetici</b>	<b>15.515,88</b>
1	02	01	04	01	Prodotti dietetici	15.515,88
<b>1</b>	<b>02</b>	<b>01</b>	<b>05</b>	<b>00</b>	<b>Materiali per profilassi (vaccini)</b>	<b>19.697,67</b>
1	02	01	05	01	Materiali per profilassi (vaccini)	19.697,67
<b>1</b>	<b>02</b>	<b>01</b>	<b>06</b>	<b>00</b>	<b>Materiali diagnostici prodotti chimici</b>	<b>452.652,49</b>
1	02	01	06	01	Materiali diagnostici prodotti chimici	452.652,49
<b>1</b>	<b>02</b>	<b>01</b>	<b>07</b>	<b>00</b>	<b>Materiali diagnostici, lastre RX, mezzi di contrasto per RX, carta</b>	<b>112.170,01</b>
1	02	01	07	01	Mezzi di contrasto	14.950,13
1	02	01	07	02	Materiali diagnostici, lastre RX carta per ECG, ECG, ecc	97.219,88
<b>1</b>	<b>02</b>	<b>01</b>	<b>08</b>	<b>00</b>	<b>Presidi chirurgici e materiali sanitari</b>	<b>1.636.107,69</b>
1	02	01	08	01	Presidi chirurgici e materiali sanitari	879.971,72
1	02	01	08	02	Materiali di laboratorio	756.135,97
<b>1</b>	<b>02</b>	<b>01</b>	<b>09</b>	<b>00</b>	<b>Materiali protesici</b>	<b>10.096,30</b>
1	02	01	09	01	Materiali protesici	10.096,30
<b>1</b>	<b>02</b>	<b>01</b>	<b>10</b>	<b>00</b>	<b>Materiali per emodialisi</b>	<b>395.969,26</b>
1	02	01	10	01	Materiali per emodialisi	395.969,26
<b>1</b>	<b>02</b>	<b>01</b>	<b>11</b>	<b>00</b>	<b>Materiali e prodotti per uso veterinario</b>	<b>2,09</b>
1	02	01	11	01	Farmaci per uso veterinario	2,09
1	02	01	11	02	Altri materiali e prodotti per uso veterinario	
<b>1</b>	<b>02</b>	<b>01</b>	<b>12</b>	<b>00</b>	<b>Altri beni e prodotti sanitari</b>	<b>266.272,67</b>
1	02	01	12	01	Sangue ed emocomponenti	
1	02	01	12	02	Gas medicali	
1	02	01	12	03	Altri beni e prodotti sanitari	238.729,65
1	02	01	12	05	Prodotti galenici	27.543,02
<b>1</b>	<b>02</b>	<b>01</b>	<b>13</b>	<b>00</b>	<b>Acconti su forniture materiale sanitario</b>	




<b>SERIE</b>	<b>GRUPPO</b>	<b>MASTRO</b>	<b>CONTO</b>	<b>SOFTT</b>	<b>PIANO DEI CONTI DELLA CONTABILITA' GENERALE DELLE AZIENDE DEL SERVIZIO SANITARIO REGIONALE</b>	<b>CONSUNTIVO 2013</b>
1	02	01	13	01	Acconti su forniture materiale sanitario	
<b>1</b>	<b>02</b>	<b>02</b>	<b>00</b>	<b>00</b>	<b>Rimanenze materiale non sanitario</b>	<b>250.887,04</b>
<b>1</b>	<b>02</b>	<b>02</b>	<b>01</b>	<b>00</b>	<b>Acconti su forniture materiale non sanitario</b>	
1	02	02	01	01	Acconti su forniture materiale non sanitario	
<b>1</b>	<b>02</b>	<b>02</b>	<b>02</b>	<b>00</b>	<b>Rimanenze non sanitarie</b>	<b>250.887,04</b>
1	02	02	02	01	Prodotti alimentari	73,59
1	02	02	03	02	Materiali di guardaroba, di pulizia e di convivenza in genere	97.777,34
1	02	02	04	03	Combustibili, carburanti e lubrificanti	
1	02	02	05	04	Supporti informatici e Cancelleria e stampati	70.107,20
1	02	02	06	05	Materiale tecnico strumentale per manutenzioni e riparazioni	80.504,11
1	02	02	07	06	Altri beni non sanitari	2.424,80
<b>1</b>	<b>02</b>	<b>03</b>	<b>00</b>	<b>00</b>	<b>Crediti v/Stato e Regione</b>	<b>74.410.005,40</b>
<b>1</b>	<b>02</b>	<b>03</b>	<b>01</b>	<b>00</b>	<b>Crediti v/Stato</b>	<b>285.913,15</b>
1	02	03	01	01	Crediti v/ Stato per spesa corrente	-
1	02	03	01	02	Crediti v/ Stato per mobilità attiva pubblica	
1	02	03	01	03	Crediti v/ Stato per mobilità attiva privata	
1	02	03	01	04	Crediti v/ Stato per spesa investimenti	285.913,15
<b>1</b>	<b>02</b>	<b>03</b>	<b>02</b>	<b>00</b>	<b>Crediti v/Regione per spesa corrente</b>	<b>69.737.143,86</b>
1	02	03	02	01	Crediti v/ Regione per spesa corrente	69.737.143,86
1	02	03	02	02	Crediti v/Regione per acconti su spesa corrente	
1	02	03	02	03	Crediti v/ Regione per mobilità attiva da Asp/Asl-Ao intraregionale	
1	02	03	02	04	Crediti v/ Regione per mobilità attiva da Asp/Asl-Ao extraregione	
1	02	03	02	05	Crediti v/ Regione per mobilità attiva extra-regione da privato	
<b>1</b>	<b>02</b>	<b>03</b>	<b>03</b>	<b>00</b>	<b>Crediti v/Regione per versamenti a PN</b>	<b>4.386.948,39</b>
1	02	03	03	01	Crediti v/Regione per finanziamenti per investimenti	
1	02	03	03	02	Crediti v/Regione per aumento fondo dotazione	
1	02	03	03	03	Crediti v/Regione per ripiano perdite	4.386.948,39
1	02	03	03	04	Crediti v/Regione per copertura debiti al 31/12/2005	
<b>1</b>	<b>02</b>	<b>04</b>	<b>00</b>	<b>00</b>	<b>Crediti v/Comuni</b>	<b>13.975,01</b>
<b>1</b>	<b>02</b>	<b>04</b>	<b>01</b>	<b>00</b>	<b>Crediti v/Comuni</b>	<b>13.975,01</b>
1	02	04	01	01	Crediti v/Comuni	13.975,01
<b>1</b>	<b>02</b>	<b>05</b>	<b>00</b>	<b>00</b>	<b>Crediti v/Aziende sanitarie pubbliche</b>	<b>8.546.189,29</b>
<b>1</b>	<b>02</b>	<b>05</b>	<b>01</b>	<b>00</b>	<b>Crediti verso ASL/ASP della Regione</b>	<b>8.459.360,89</b>
1	02	05	01	01	Crediti verso ASP COSENZA	8.111.795,10
1	02	05	01	02	Crediti verso ASP CATANZARO	322.820,74
1	02	05	01	03	Crediti verso ASP VIBO VALENTIA	-
1	02	05	01	04	Crediti verso ASP REGGIO CALABRIA	24.745,05
1	02	05	01	05	Crediti verso Aziende ASL/ASP - Mobilità intraregionale	
1	02	05	01	06	Fondo svalutazione crediti v/Asp-Asl della Regione	
<b>1</b>	<b>02</b>	<b>05</b>	<b>02</b>	<b>00</b>	<b>Crediti verso A.O. della Regione</b>	<b>86.568,00</b>
1	02	05	02	01	Crediti verso A.O. COSENZA	-
1	02	05	02	02	Crediti verso A.O. PUGLESE CIACCIO (Cz)	59.248,58
1	02	05	02	03	Crediti verso A.O. MATER DOMINI	27.319,42
1	02	05	02	04	Crediti verso A.O. BIANCHI-MELACRINO-MORELLI (Rc)	
1	02	05	02	05	Crediti verso Aziende Ospedaliere - Mobilità intraregionale	
1	02	05	02	06	Fondo svalutazione crediti v/Ao della Regione	
<b>1</b>	<b>02</b>	<b>05</b>	<b>03</b>	<b>00</b>	<b>Crediti verso IRCCS, Policlinici della Regione</b>	
1	02	05	03	01	Crediti verso IRCCS e Policlinici - Mobilità intraregionale	
1	02	05	03	02	Fondo svalutazione crediti v/IRCCS e Policlinici della Regione	
<b>1</b>	<b>02</b>	<b>05</b>	<b>04</b>	<b>00</b>	<b>Crediti v/aziende sanitarie pubbliche fuori regione (mobilità)</b>	<b>260,40</b>
1	02	05	04	01	Crediti v/aziende sanitarie pubbliche fuori regione (mobilità pubblica)	260,40
<b>1</b>	<b>02</b>	<b>06</b>	<b>00</b>	<b>00</b>	<b>Crediti v/ARPA</b>	
<b>1</b>	<b>02</b>	<b>06</b>	<b>01</b>	<b>00</b>	<b>Crediti v/ARPA</b>	
1	02	06	01	01	Crediti verso Arpa	
<b>1</b>	<b>02</b>	<b>07</b>	<b>00</b>	<b>00</b>	<b>Crediti v/Erario</b>	<b>2.596.063,00</b>
<b>1</b>	<b>02</b>	<b>07</b>	<b>01</b>	<b>00</b>	<b>Crediti v/Erario</b>	<b>2.596.063,00</b>
1	02	07	01	01	Erario c/Ires	
1	02	07	01	02	Erario c/IRAP	2.596.063,00
1	02	07	01	03	Erario c/ritenute	
1	02	07	01	04	Erario c/Iva	
1	02	07	01	05	Credito verso Erario per imposte anticipate	


<b>S E R I E</b>	<b>G R U P P O</b>	<b>M A S T R O</b>	<b>C O N T O</b>	<b>S C O O T T O</b>	<b>PIANO DEI CONTI DELLA CONTABILITA' GENERALE DELLE AZIENDE DEL SERVIZIO SANITARIO REGIONALE</b>	<b>CONSUNTIVO 2013</b>
1	02	08	00	00	<b>Crediti v/altri</b>	6.345.872,63
1	02	08	01	00	<b>Crediti v/clienti privati</b>	-
1	02	08	01	01	Crediti v/clienti privati	
1	02	08	02	00	<b>Crediti v/clienti privati per anticipi mobilità attiva</b>	
1	02	08	02	01	Crediti v/clienti privati per anticipi mobilità attiva	
1	02	08	03	00	<b>Crediti v/società controllate e collegate</b>	
1	02	08	03	01	Crediti v/società controllate e collegate	
1	02	08	04	00	<b>Crediti v/sperimentazioni gestionali</b>	
1	02	08	04	01	Crediti v/sperimentazioni gestionali	
1	02	08	05	00	<b>Crediti v/gestioni liquidatorie</b>	
1	02	08	05	01	Crediti v/gestioni liquidatorie	
1	02	08	06	00	<b>Crediti v/prefetture</b>	33.545,81
1	02	08	06	01	Crediti v/prefetture	33.545,81
1	02	08	07	00	<b>Crediti v/altri soggetti pubblici</b>	2.454.895,70
1	02	08	07	01	Crediti v/altri soggetti pubblici	2.454.895,70
1	02	08	08	00	<b>Crediti per fatture da emettere</b>	47.091,66
1	02	08	08	01	Crediti per fatture da emettere	47.091,66
1	02	08	09	00	<b>Crediti per note di credito da ricevere</b>	3.810.339,46
1	02	08	09	01	Crediti per note di credito da ricevere	3.810.339,46
1	02	08	10	00	<b>Crediti v/dipendenti</b>	
1	02	08	10	01	Crediti v/dipendenti	
1	02	08	11	00	<b>Acconti verso fornitori</b>	
1	02	08	11	01	Acconti verso fornitori	
1	02	08	12	00	<b>Altri crediti diversi</b>	
1	02	08	12	01	Altri crediti diversi	
1	02	08	13	00	<b>Fondo svalutazione</b>	
1	02	08	13	01	Fondo svalutazione - Crediti v/clienti privati	
1	02	08	13	02	Fondo svalutazione - Crediti v/gestioni liquidatorie	
1	02	08	13	03	Fondo svalutazione - Crediti vs/Prefetture	
1	02	08	13	04	Fondo svalutazione - Crediti v/altri soggetti pubblici	
1	02	08	13	05	Fondo svalutazione - Altri crediti diversi	
1	02	09	00	00	<b>Partecipazioni che non costituiscono immobilizzazioni</b>	
1	02	09	01	00	<b>Partecipazioni in imprese controllate</b>	
1	02	09	01	01	Partecipazioni in imprese controllate	
1	02	09	02	00	<b>Partecipazioni in imprese collegate</b>	
1	02	09	02	01	Partecipazioni in imprese collegate	
1	02	09	03	00	<b>Partecipazioni in altre imprese</b>	
1	02	09	03	01	Partecipazioni in altre imprese	
1	02	10	00	00	<b>Titoli che non costituiscono immobilizzazioni</b>	
1	02	10	01	00	<b>Titoli che non costituiscono immobilizzazioni</b>	
1	02	10	01	01	Titoli che non costituiscono immobilizzazioni	
1	02	11	00	00	<b>Cassa</b>	46.407,80
1	02	11	01	00	<b>Cassa principale</b>	46.407,80
1	02	11	01	01	Cassa principale	46.407,80
1	02	11	02	00	<b>Cassa economale</b>	-
1	02	11	02	01	Cassa economale	-
1	02	11	03	00	<b>Cassa ALPI</b>	
1	02	11	03	01	Cassa ALPI	
1	02	12	00	00	<b>Istituto tesoriere</b>	10.936.920,13
1	02	12	01	00	<b>Istituto tesoriere</b>	10.936.920,13
1	02	12	01	01	Istituto tesoriere	10.936.920,13
1	02	13	00	00	<b>Conto corrente postale</b>	2.236.193,72
1	02	13	01	00	<b>Conti correnti postali</b>	2.236.193,72
1	02	13	01	01	Conti correnti postali	2.236.193,72
1	03	00	00	00	<b>RATEI E RISCOINTI ATTIVI</b>	273.004,20
1	03	01	00	00	<b>RATEI ATTIVI</b>	
1	03	01	01	00	<b>Ratei attivi</b>	
1	03	01	01	01	Ratei attivi	
1	03	01	02	00	<b>Ratei attivi v/Asp/Asl-AO della Regione</b>	
1	03	01	02	01	Ratei attivi v/Asp/Asl-AO della Regione	
1	03	02	00	00	<b>RISCOINTI ATTIVI</b>	273.004,20
1	03	02	01	00	<b>Risconti attivi</b>	273.004,20



SERIE	GRUPPO	MASTRO	CONTO	SCOOTTO	PIANO DEI CONTI DELLA CONTABILITA' GENERALE DELLE AZIENDE DEL SERVIZIO SANITARIO REGIONALE	CONSUNTIVO 2013
1	03	02	01	01	Risconti attivi	273.004,20
<b>1</b>	<b>03</b>	<b>02</b>	<b>02</b>	<b>00</b>	<b>Risconti attivi v/Asp/Asl-AO della Regione</b>	
1	03	02	02	01	Risconti attivi v/Asp/Asl-AO della Regione	
<b>2</b>	<b>04</b>	<b>00</b>	<b>00</b>	<b>00</b>	<b>PATRIMONIO NETTO</b>	<b>141.892.988,20</b>
<b>2</b>	<b>04</b>	<b>01</b>	<b>00</b>	<b>00</b>	<b>PATRIMONIO NETTO</b>	<b>- 163.179.076,17</b>
<b>2</b>	<b>04</b>	<b>01</b>	<b>00</b>	<b>00</b>	<b>FINANZIAMENTI PER INVESTIMENTI</b>	<b>25.006.563,10</b>
<b>2</b>	<b>04</b>	<b>01</b>	<b>01</b>	<b>00</b>	<b>Contributi in c/capitale da Stato /Regione</b>	<b>25.006.563,10</b>
2	04	01	01	01	Contributi in c/capitale da Stato/Regione	9.921.832,49
2	04	01	01	02	Contributi e trasferimenti da Regione	9.495.942,57
2	04	01	01	03	Contributi c/capitale ex art. 20	19.390,61
2	04	01	01	04	Contributi e trasferimenti in c/capitale dallo Stato	5.569.397,43
<b>2</b>	<b>04</b>	<b>01</b>	<b>02</b>	<b>00</b>	<b>Contributi in c/capitale da Altri</b>	<b>-</b>
2	04	01	02	01	Contributi in c/capitale da Altri	
<b>2</b>	<b>04</b>	<b>02</b>	<b>00</b>	<b>00</b>	<b>DONAZIONI E LASCITI VINCOLATI AD INVESTIMENTI</b>	
<b>2</b>	<b>04</b>	<b>02</b>	<b>01</b>	<b>00</b>	<b>Donazioni e lasciti vincolati ad investimenti</b>	
2	04	02	01	01	Donazioni e lasciti .....(da specificare)	
<b>2</b>	<b>04</b>	<b>03</b>	<b>00</b>	<b>00</b>	<b>FONDO DI DOTAZIONE</b>	<b>12.224.432,14</b>
<b>2</b>	<b>04</b>	<b>03</b>	<b>01</b>	<b>00</b>	<b>Fondo di dotazione</b>	<b>12.224.432,14</b>
2	04	03	01	01	Fondo di dotazione	12.224.432,14
<b>2</b>	<b>04</b>	<b>04</b>	<b>00</b>	<b>00</b>	<b>CONTRIBUTI PER RIPIANI PERDITE</b>	<b>248.512.634,91</b>
<b>2</b>	<b>04</b>	<b>04</b>	<b>01</b>	<b>00</b>	<b>Contributi per ripiani perdite</b>	<b>248.512.634,91</b>
2	04	04	01	01	Versamenti per copertura debiti al 31 12 2005	
2	04	04	01	02	Contributi per ripiani perdite anni precedenti	233.622.245,47
2	04	04	01	03	Versamenti per copertura debiti al 31 12 2008	14.890.389,44
<b>2</b>	<b>04</b>	<b>05</b>	<b>00</b>	<b>00</b>	<b>RISERVE</b>	
<b>2</b>	<b>04</b>	<b>05</b>	<b>01</b>	<b>00</b>	<b>Riserve da rivalutazioni</b>	
2	04	05	01	01	Riserve da rivalutazioni	
<b>2</b>	<b>04</b>	<b>05</b>	<b>02</b>	<b>00</b>	<b>Riserve da plusvalenze da reinvestire</b>	
2	04	05	02	01	Riserve da plusvalenze da reinvestire	
<b>2</b>	<b>04</b>	<b>05</b>	<b>03</b>	<b>00</b>	<b>Altre riserve</b>	
2	04	05	03	01	Riserva per spese di investimento	
2	04	05	03	02	Riserva per spese in conto esercizio	
2	04	05	03	03	Riserva per incentivazione al personale	
2	04	05	03	04	Riserva per ripiano perdite d'esercizio	
<b>2</b>	<b>04</b>	<b>06</b>	<b>00</b>	<b>00</b>	<b>UTILI (PERDITE) PORTATE A NUOVO</b>	<b>- 443.646.853,81</b>
<b>2</b>	<b>04</b>	<b>06</b>	<b>01</b>	<b>00</b>	<b>Utili (perdite) portate a nuovo</b>	<b>- 443.646.853,81</b>
2	04	06	01	01	Utile portate a nuovo	
2	04	06	01	02	Perdita portate a nuovo	- 443.646.853,81
<b>2</b>	<b>04</b>	<b>07</b>	<b>00</b>	<b>00</b>	<b>UTILE (PERDITA) D'ESERCIZIO</b>	<b>- 5.275.852,51</b>
<b>2</b>	<b>04</b>	<b>07</b>	<b>01</b>	<b>00</b>	<b>Utile (perdita) dell'esercizio</b>	<b>- 5.275.852,51</b>
2	04	07	01	01	Utile (perdita) dell'esercizio	- 5.275.852,51
<b>2</b>	<b>05</b>	<b>00</b>	<b>00</b>	<b>00</b>	<b>FONDI PER RISCHI E ONERI</b>	<b>15.608.444,50</b>
<b>2</b>	<b>05</b>	<b>01</b>	<b>00</b>	<b>00</b>	<b>FONDI PER IMPOSTE, ANCHE DIFFERITE</b>	
<b>2</b>	<b>05</b>	<b>01</b>	<b>01</b>	<b>00</b>	<b>Fondi per imposte, anche differite</b>	
2	05	01	01	01	Fondi per imposte, anche differite	
<b>2</b>	<b>05</b>	<b>02</b>	<b>00</b>	<b>00</b>	<b>FONDI PER RISCHI</b>	<b>12.807.954,61</b>
<b>2</b>	<b>05</b>	<b>02</b>	<b>01</b>	<b>00</b>	<b>Fondi rischi</b>	<b>12.807.954,61</b>
2	05	02	01	01	Fondo rischi per cause civili ed oneri processuali	12.078.417,22
2	05	02	01	02	Fondo rischi per contenzioso personale dipendente	729.537,39
2	05	02	01	03	Altro Fondo rischi	-
<b>2</b>	<b>05</b>	<b>03</b>	<b>00</b>	<b>00</b>	<b>ALTRI FONDI PER ONERI E SPESE</b>	<b>2.800.489,89</b>
<b>2</b>	<b>05</b>	<b>03</b>	<b>01</b>	<b>00</b>	<b>Altri fondi</b>	<b>2.800.489,89</b>
2	05	03	01	01	Fondi integrativi pensione	
2	05	03	01	02	Fondo rinnovi contrattuali- Personale in convenzione	699.907,36
2	05	03	01	03	Fondo rinnovi contrattuali- Personale Dipendente	
2	05	03	01	04	Altri fondi per oneri e spese	2.100.582,53
<b>2</b>	<b>06</b>	<b>00</b>	<b>00</b>	<b>00</b>	<b>TRATTAMENTO FINE RAPPORTO</b>	<b>811.281,21</b>
<b>2</b>	<b>06</b>	<b>01</b>	<b>00</b>	<b>00</b>	<b>FONDO PER PREMI OPEROSITA'</b>	<b>811.281,21</b>
<b>2</b>	<b>06</b>	<b>01</b>	<b>01</b>	<b>00</b>	<b>FONDO PER PREMI OPEROSITA'</b>	<b>811.281,21</b>
2	06	01	01	01	FONDO PER PREMI OPEROSITA'	811.281,21
<b>2</b>	<b>06</b>	<b>02</b>	<b>00</b>	<b>00</b>	<b>FONDO PER TRATTAMENTO DI FINE RAPPORTO DIPENDENTI</b>	
<b>2</b>	<b>06</b>	<b>02</b>	<b>01</b>	<b>00</b>	<b>FONDO PER TRATTAMENTO DI FINE RAPPORTO DIPENDENTI</b>	



<b>S E R I E</b>	<b>G R U P P O</b>	<b>M A S T R O</b>	<b>C O N T O</b>	<b>S C O O T T O O</b>	<b>PIANO DEI CONTI DELLA CONTABILITA' GENERALE DELLE AZIENDE DEL SERVIZIO SANITARIO REGIONALE</b>	<b>CONSUNTIVO 2013</b>
2	06	02	01	01	FONDO PER TRATTAMENTO DI FINE RAPPORTO DIPENDENTI	
<b>2</b>	<b>07</b>	<b>00</b>	<b>00</b>	<b>00</b>	<b>DEBITI</b>	<b>288.232.676,72</b>
<b>2</b>	<b>07</b>	<b>01</b>	<b>00</b>	<b>00</b>	<b>DEBITI PER MUTUI PASSIVI</b>	
<b>2</b>	<b>07</b>	<b>01</b>	<b>01</b>	<b>00</b>	<b>Debiti per mutui passivi</b>	
2	07	01	01	01	Debiti per mutui passivi	
<b>2</b>	<b>07</b>	<b>02</b>	<b>00</b>	<b>00</b>	<b>DEBITI V/STATO E REGIONE</b>	<b>-</b>
<b>2</b>	<b>07</b>	<b>02</b>	<b>01</b>	<b>00</b>	<b>Debiti v/Stato</b>	<b>-</b>
2	07	02	01	01	Debiti v/Stato per mobilità passiva	
2	07	02	01	02	Altri debiti v/Stato	
<b>2</b>	<b>07</b>	<b>02</b>	<b>02</b>	<b>00</b>	<b>Debiti v/Regione</b>	<b>-</b>
2	07	02	02	01	Debiti v/Regione per finanziamenti	-
2	07	02	02	02	Debiti v/Regione per mobilità passiva intraregione	
2	07	02	02	03	Debiti v/Regione per mobilità passiva extraregione	
2	07	02	02	04	Debiti v/Regione per acconti su spesa corrente	
2	07	02	02	06	Altri debiti v/Regione	
<b>2</b>	<b>07</b>	<b>03</b>	<b>00</b>	<b>00</b>	<b>DEBITI V/COMUNI</b>	<b>45.018,61</b>
<b>2</b>	<b>07</b>	<b>03</b>	<b>01</b>	<b>00</b>	<b>Debiti v/Comuni</b>	<b>45.018,61</b>
2	07	03	01	01	Debiti v/Comuni	45.018,61
<b>2</b>	<b>07</b>	<b>04</b>	<b>00</b>	<b>00</b>	<b>DEBITI V/AZIENDE SANITARIE PUBBLICHE</b>	<b>1.733.238,16</b>
<b>2</b>	<b>07</b>	<b>04</b>	<b>01</b>	<b>00</b>	<b>Debiti verso Aziende ASP/AS della Regione</b>	<b>1.650.630,77</b>
2	07	04	01	01	Debiti verso ASP COSENZA	1.650.630,77
2	07	04	01	02	Debiti verso ASP CROTONE	
2	07	04	01	03	Debiti verso ASP CATANZARO	
2	07	04	01	04	Debiti verso ASP VIBO VALENTIA	147,01
2	07	04	01	05	Debiti verso ASP REGGIO CALABRIA	
2	07	04	01	06	Debiti verso Aziende ASP/ASL per mobilità passiva intraregionale	
2	07	04	01	07	Debiti verso Aziende ASP/ASL per anticipi mobilità attiva privata	
<b>2</b>	<b>07</b>	<b>04</b>	<b>02</b>	<b>00</b>	<b>Debiti verso A.O. della Regione</b>	<b>30.006,37</b>
2	07	04	02	01	Debiti verso A.O. COSENZA	
2	07	04	02	02	Debiti verso A.O. PUGLESE CIACCIO (Cz)	
2	07	04	02	03	Debiti verso A.O. MATER DOMINI	
2	07	04	02	04	Debiti verso A.O. BIANCHI-MELACRINO-MORELLI (Rc)	30.006,37
2	07	04	02	05	Debiti verso Aziende Ospedaliere per mobilità passiva intraregionale	
<b>2</b>	<b>07</b>	<b>04</b>	<b>03</b>	<b>00</b>	<b>Debiti verso IRCCS e Policlinici</b>	
2	07	04	03	01	Debiti verso IRCCS e Policlinici per mobilità passiva intraregionale	
<b>2</b>	<b>07</b>	<b>04</b>	<b>04</b>	<b>00</b>	<b>Debiti v/aziende sanitarie pubbliche fuori regione (mobilità)</b>	<b>52.454,01</b>
2	07	04	04	01	Debiti v/aziende sanitarie pubbliche fuori regione (mobilità pubblica)	52.454,01
<b>2</b>	<b>07</b>	<b>04</b>	<b>05</b>	<b>00</b>	<b>Debiti v/Asp/Asl-AO della Regione per versamenti</b>	
2	07	04	05	01	Debiti v/Asp/Asl-AO della Regione per versamenti c/patrimonio netto	
<b>2</b>	<b>07</b>	<b>05</b>	<b>00</b>	<b>00</b>	<b>DEBITI V/ARPA</b>	
<b>2</b>	<b>07</b>	<b>05</b>	<b>01</b>	<b>00</b>	<b>Debiti v/ARPA</b>	
2	07	05	01	01	Debiti v/ARPA	
<b>2</b>	<b>07</b>	<b>06</b>	<b>00</b>	<b>00</b>	<b>DEBITI V/FORNITORI</b>	<b>207.211.772,10</b>
<b>2</b>	<b>07</b>	<b>06</b>	<b>01</b>	<b>00</b>	<b>Debiti verso fornitori</b>	<b>148.325.518,86</b>
2	07	06	01	01	Debiti verso fornitori	148.323.218,86
2	07	06	01	02	Debiti verso fornitori esteri	2.300,00
<b>2</b>	<b>07</b>	<b>06</b>	<b>02</b>	<b>00</b>	<b>Debiti v/Case di cura</b>	<b>27.554.098,02</b>
2	07	06	02	01	Debiti v/Case di cura	27.554.098,02
<b>2</b>	<b>07</b>	<b>06</b>	<b>03</b>	<b>00</b>	<b>Debiti v/specialisti convenzionati esterni</b>	<b>6.163.043,27</b>
2	07	06	03	01	Debiti v/specialisti convenzionati esterni	6.163.043,27
<b>2</b>	<b>07</b>	<b>06</b>	<b>04</b>	<b>00</b>	<b>Debiti v/specialisti convenzionati interni</b>	<b>54.130,32</b>
2	07	06	04	01	Debiti v/specialisti convenzionati interni	54.130,32
<b>2</b>	<b>07</b>	<b>06</b>	<b>05</b>	<b>00</b>	<b>Debiti v/farmacie</b>	<b>10.405.242,41</b>
2	07	06	05	01	Debiti v/farmacie	10.405.242,41
<b>2</b>	<b>07</b>	<b>06</b>	<b>06</b>	<b>00</b>	<b>Debiti v/altre strutture accreditate e convenzionate</b>	<b>9.816.138,24</b>
2	07	06	06	01	Debiti v/altre strutture accreditate e convenzionate	9.816.138,24
<b>2</b>	<b>07</b>	<b>06</b>	<b>07</b>	<b>00</b>	<b>Debiti verso professionisti</b>	<b>12.216,32</b>
2	07	06	07	01	Debiti verso professionisti	12.216,32
<b>2</b>	<b>07</b>	<b>06</b>	<b>08</b>	<b>00</b>	<b>Debiti per fatture da ricevere</b>	<b>4.881.384,66</b>
2	07	06	08	01	Debiti per fatture da ricevere	4.881.384,66
<b>2</b>	<b>07</b>	<b>06</b>	<b>09</b>	<b>00</b>	<b>Debiti verso erogatori sanitari privati per mobilità attiva</b>	
2	07	06	09	01	Debiti verso erogatori sanitari privati per mobilità attiva privata	



<b>S</b>	<b>R</b>	<b>E</b>	<b>G</b>	<b>R</b>	<b>M</b>	<b>C</b>	<b>S</b>	<b>PIANO DEI CONTI DELLA CONTABILITA' GENERALE DELLE</b>	<b>CONSUNTIVO</b>
<b>E</b>	<b>P</b>	<b>R</b>	<b>A</b>	<b>A</b>	<b>T</b>	<b>O</b>	<b>O</b>	<b>AZIENDE DEL SERVIZIO SANITARIO REGIONALE</b>	<b>2013</b>
<b>2</b>	<b>07</b>	<b>07</b>	<b>00</b>	<b>00</b>	<b>00</b>	<b>00</b>	<b>00</b>		
								<b>DEBITI V/ISTITUTO TESORIERE</b>	<b>46.911.621,95</b>
								<b>Debiti v/istituto tesoriere</b>	<b>46.911.621,95</b>
								Debiti verso istituto tesoriere	485.637,54
								Debiti verso istituto tesoriere per anticipazione	47.397.259,49
								<b>DEBITI TRIBUTARI</b>	<b>5.099.136,52</b>
								<b>Debiti tributari</b>	<b>5.099.136,52</b>
								Erario c/Ires	
								Erario c/ritenute su lavoro autonomo	245.950,92
								Erario c/ritenute su lavoro dipendente	2.565.265,56
								Erario c/I.V.A.	396,37
								Erario c/ Irap	2.287.523,67
								Altre imposte e tasse	
								<b>DEBITI V/ISTITUTI PREVIDENZIALI, ASSISTENZIALI E</b>	<b>6.147.289,45</b>
								<b>Debiti v/istituti previdenziali, assistenziali e sicurezza sociale</b>	<b>6.147.289,45</b>
								Debiti verso INPDAP	4.594.729,22
								Debiti verso INPS lavoratori dipendenti	1.110.640,77
								Debiti verso INPS lavoratori autonomi	
								Debiti verso INAIL	
								Debiti verso ENPAM	411.269,71
								Debiti verso ONAOSI	28.984,08
								Debiti verso altri Istituti Previdenziali	1.665,67
								<b>ALTRI DEBITI</b>	<b>21.084.599,93</b>
								<b>Debiti v/Altri finanziatori</b>	
								Debiti v/Altri finanziatori	
								<b>Debiti v/società controllate, collegate e sperimentazioni</b>	
								Debiti v/società controllate e collegate	
								Debiti v/sperimentazioni gestionali	
								<b>Debiti v/Altri</b>	<b>21.084.599,93</b>
								Debiti verso personale ruolo sanitario	16.588.622,27
								Debiti verso personale ruolo professionale	152.879,54
								Debiti verso personale ruolo tecnico	459.640,87
								Debiti verso personale ruolo amministrativo	859.977,45
								Debiti v/gestioni liquidatorie	
								Debiti vs. Terzi su emolumenti stipendiali (organizzazioni sindacali,	81.294,69
								Debiti verso Cessionari	
								Debiti verso organi direttivi ed istituzionali	34.913,22
								Debiti verso assistiti	48.564,34
								Debiti v/medici di medicina generale	239.898,88
								Debiti v/pediatri di libera scelta	283.906,57
								Debiti v/medici della continuità assistenziale (Guardie Mediche)	444.742,01
								Debiti per depositi cauzionali	
								Altri debiti diversi	1.822.154,33
								Note di credito da emettere	
								Debiti al 31/12/2005	
								Debiti V/ASSICURAZIONE	68.005,76
								<b>RATEI E RISCONTI PASSIVI</b>	<b>219.612,00</b>
								<b>RATEI PASSIVI</b>	<b>-</b>
								<b>Ratei passivi</b>	
								Ratei passivi	
								<b>Ratei passivi v/Asp/Asl-Ao della Regione</b>	<b>-</b>
								Ratei passivi v/Asp/Asl-Ao della Regione	
								<b>RISCONTI PASSIVI</b>	<b>219.612,00</b>
								<b>RISCONTI PASSIVI</b>	<b>219.612,00</b>
								Risconti passivi su FSR per Funzioni	219.612,00
								Risconti passivi su altri contributi vincolati ASSI da FSR	
								Risconti passivi obiettivi PSN (parte corrente)	
								Risconti passivi altri contributi FSR c/esercizio	
								Risconti passivi altri contributi FSR vincolati	
								Risconti passivi su altri contributi da Regione	
								Risconti passivi contrib. san. regionali extra FSR	
								Risconti passivi contrib. altri fin. Reg.li extra FSR	
								Risconti passivi su altri contributi vincolati da altri soggetti	



<b>S E R I E</b>	<b>G R U P P O</b>	<b>M A S T R O</b>	<b>C O N T O</b>	<b>S C O O T T O</b>	<b>PIANO DEI CONTI DELLA CONTABILITA' GENERALE DELLE AZIENDE DEL SERVIZIO SANITARIO REGIONALE</b>	<b>CONSUNTIVO 2013</b>
2	08	02	01	10	Risconti passivi v/Asp/Asl-AO Regione	
2	08	02	01	11	Altri risconti passivi v/terzi	
<b>3</b>	<b>01</b>	<b>00</b>	<b>00</b>	<b>00</b>	<b>CONTI D'ORDINE</b>	
<b>3</b>	<b>01</b>	<b>00</b>	<b>00</b>	<b>00</b>	<b>CONTI D'ORDINE</b>	
<b>3</b>	<b>01</b>	<b>01</b>	<b>00</b>	<b>00</b>	<b>CONTI D'ORDINE DELL'ATTIVO</b>	<b>13.506,83</b>
<b>3</b>	<b>01</b>	<b>01</b>	<b>01</b>	<b>00</b>	<b>CANONI DI LEASING ANCORA DA PAGARE</b>	
3	01	01	01	01	Canoni di leasing ancora da pagare	
<b>3</b>	<b>01</b>	<b>01</b>	<b>02</b>	<b>00</b>	<b>DEPOSITI CAUZIONALI</b>	<b>13.506,83</b>
3	01	01	02	01	Beni in comodato	
3	01	01	02	02	Altri depositi cauzionali	13.506,83
<b>3</b>	<b>01</b>	<b>01</b>	<b>03</b>	<b>00</b>	<b>ALTRI CONTI D'ORDINE</b>	
3	01	01	03	01	Altri conti d'ordine	
<b>3</b>	<b>01</b>	<b>02</b>	<b>00</b>	<b>00</b>	<b>CONTI D'ORDINE DEL PASSIVO</b>	<b>13.506,83</b>
<b>3</b>	<b>01</b>	<b>02</b>	<b>01</b>	<b>00</b>	<b>CANONI DI LEASING ANCORA DA PAGARE</b>	
3	01	02	01	01	Canoni di leasing ancora da pagare	
<b>3</b>	<b>01</b>	<b>02</b>	<b>02</b>	<b>00</b>	<b>DEPOSITI CAUZIONALI</b>	<b>13.506,83</b>
3	01	02	02	01	Beni in comodato	
3	01	02	02	02	Altri depositi cauzionali	13.506,83
<b>3</b>	<b>01</b>	<b>02</b>	<b>03</b>	<b>00</b>	<b>ALTRI CONTI D'ORDINE</b>	
3	01	02	03	01	Altri conti d'ordine	




AZIENDA SANITARIA PROVINCIALE DI CROTONE

SERIE	GRUPPO	MASTRO	CONTO	SCONTTO	PIANO DEI CONTI DELLA CONTABILITA' GENERALE DELLE AZIENDE DEL SERVIZIO SANITARIO REGIONALE	BILANCIO CONSUNTIVO 2013
<b>CONTO ECONOMICO</b>						
						<b>295.753.076,36</b>
<b>4</b>	<b>01</b>	<b>00</b>	<b>00</b>	<b>00</b>	<b>Contributi in c/esercizio</b>	<b>295.753.076,36</b>
<b>4</b>	<b>01</b>	<b>01</b>	<b>00</b>	<b>00</b>	<b>Contributi da Regione per quota F.S. regionale</b>	<b>294.855.670,73</b>
<b>4</b>	<b>01</b>	<b>01</b>	<b>01</b>	<b>00</b>	<b>da Regione per quota F.S. regionale indistinto</b>	<b>291.945.570,00</b>
4	01	01	01	01	da Regione per quota F.S.R. indistinto	291.945.570,00
<b>4</b>	<b>01</b>	<b>01</b>	<b>02</b>	<b>00</b>	<b>da Regione per quota F.S. vincolato</b>	<b>2.910.100,73</b>
4	01	01	02	01	da Regione per quota F.S.R. vincolato	2.910.100,73
<b>4</b>	<b>01</b>	<b>02</b>	<b>00</b>	<b>00</b>	<b>Contributi c/esercizio da enti pubblici (EXTRA FONDO)</b>	<b>865.205,63</b>
<b>4</b>	<b>01</b>	<b>02</b>	<b>01</b>	<b>00</b>	<b>da Regione e/o enti pubblici (extra fondo) vincolati</b>	<b>174.785,39</b>
4	01	02	01	01	Contributi da Regione (extra fondo) vincolati	174.785,39
4	01	02	01	02	Contributi da altri enti pubblici (extra fondo) vincolati	-
4	01	02	01	03	Contributi da Asp/Asl/Ao/Irccs/Policlinici (extra fondo) vincolati	-
4	01	02	01	04	Contributi c/esercizio (extra fondo) per ricerca corrente	-
4	01	02	01	05	Contributi c/esercizio (extra fondo) per ricerca finalizzata	-
<b>4</b>	<b>01</b>	<b>02</b>	<b>02</b>	<b>00</b>	<b>da Regione e/o enti pubblici (extra fondo) - Altro</b>	<b>690.420,24</b>
4	01	02	02	01	Contributi da Regione (extra fondo) - Altro	399.153,99
4	01	02	02	02	Contributi da altri enti pubblici (extra fondo) - Altro	291.266,25
4	01	02	02	03	Contributi da Asp/Asl/Ao/Irccs/Policlinici (extra fondo) - Altro	-
<b>4</b>	<b>01</b>	<b>03</b>	<b>00</b>	<b>00</b>	<b>Contributi c/esercizio da enti privati</b>	<b>32.200,00</b>
<b>4</b>	<b>01</b>	<b>03</b>	<b>01</b>	<b>00</b>	<b>Contributi c/esercizio da enti privati</b>	<b>32.200,00</b>
4	01	03	01	01	Contributi c/esercizio da enti privati	32.200,00
<b>4</b>	<b>02</b>	<b>00</b>	<b>00</b>	<b>00</b>	<b>Proventi e ricavi diversi</b>	<b>23.713.204,39</b>
<b>4</b>	<b>02</b>	<b>01</b>	<b>00</b>	<b>00</b>	<b>Ricavi per prestazioni sanitarie e sociosanitarie a rilevanza sanitaria</b>	<b>23.525.184,21</b>
<b>4</b>	<b>02</b>	<b>01</b>	<b>01</b>	<b>00</b>	<b>Ricavi per prestazioni sanitarie e sociosanitarie erogate a ASP/ASL, AO,</b>	<b>16.931.737,03</b>
4	02	01	01	01	Prestazioni di ricovero ad Assistiti di ASP/ASL Regione	15.520.000,00
4	02	01	01	02	Prestazioni di ricovero da privati accreditati ad Assistiti di ASP/ASL Regione	-
4	02	01	01	03	Prestazioni di specialistica ambulatoriale ad Assistiti di ASP/ASL Regione	957.209,00
4	02	01	01	04	Prestazioni di specialistica ambulatoriale da privati accreditati ad Assistiti di	54,20
4	02	01	01	05	Prestazioni di psichiatria residenziale e semiresidenziale - Regione	-
4	02	01	01	06	Prestazioni di File F - Regione	-
4	02	01	01	07	Prestazioni servizi MMG, PLS, Contin. Assistenziale - Regione	-
4	02	01	01	08	Prestazioni servizi farmaceutica convenzionata - Regione	443.000,00
4	02	01	01	09	Prestazioni termali - Regione	-
4	02	01	01	10	Prestazioni trasporto ambulanze ed elisoccorso - Regione	-
4	02	01	01	11	Cessione, Farmaci, emoderivati ed emocomponenti - Regione	11.473,83
4	02	01	01	12	Altre prestazioni sanitarie - Regione	-
<b>4</b>	<b>02</b>	<b>01</b>	<b>02</b>	<b>00</b>	<b>Ricavi per prestaz. sanitarie e sociosanitarie erogate ad altri soggetti pubblici</b>	<b>-</b>
4	02	01	02	01	Ricavi per prestaz. sanitarie e sociosanitarie erogate ad altri soggetti pubblici della	-
<b>4</b>	<b>02</b>	<b>01</b>	<b>03</b>	<b>00</b>	<b>Ricavi per prestaz. sanitarie e sociosanitarie erogate a soggetti pubblici extra</b>	<b>5.381.000,00</b>
4	02	01	03	01	Prestazioni di ricovero - Extraregione	4.465.000,00
4	02	01	03	02	Prestazioni di specialistica ambulatoriale - Extraregione	455.000,00
4	02	01	03	03	Prestazioni di psichiatria residenziale e semiresidenziale - Extraregione	-
4	02	01	03	04	Prestazioni di File F - Extraregione	7.000,00
4	02	01	03	05	Prestazioni servizi MMG, PLS, Contin. Assistenziale - Extraregione	29.000,00
4	02	01	03	06	Prestazioni servizi farmaceutica convenzionata - Extraregione	425.000,00
4	02	01	03	07	Prestazioni termali - Extraregione	-
4	02	01	03	08	Prestazioni trasporto ambulanze ed elisoccorso - Extraregione	-
4	02	01	03	09	Altre prestazioni sanitarie - Extraregione	-
4	02	01	03	10	Prestazioni di assistenza riabilitativa non soggette a compensazione Extraregione	-
4	02	01	03	11	Altre prestazioni sanitarie e socio-sanitarie non soggette a compensazione	-
4	02	01	03	12	Altre prestazioni sanitarie - Mobilità attiva Internazionale	-
<b>4</b>	<b>02</b>	<b>01</b>	<b>04</b>	<b>00</b>	<b>Ricavi per prestazioni sanitarie erogate da soggetti privati v/residenti</b>	<b>-</b>
4	02	01	04	01	Prestazioni di ricovero da priv. extraregione in compensazione (mobilità attiva)	-
4	02	01	04	02	Prestazioni di ambulatoriali da priv. extraregione in compensazione (mobilità attiva)	-
4	02	01	04	03	Prestazioni di File F da priv. extraregione in compensazione (mobilità attiva)	-
4	02	01	04	04	Altre prestazioni sanitarie erogate da privati v/residenti extraregione in	-
<b>4</b>	<b>02</b>	<b>01</b>	<b>05</b>	<b>00</b>	<b>Ricavi per prestazioni sanitarie erogate a soggetti privati</b>	<b>415.439,34</b>
4	02	01	05	01	Proventi per rilascio certificazioni sanitarie	410.642,93
4	02	01	05	02	Proventi per cessione sangue ed emoderivati	-
4	02	01	05	03	Proventi per sperimentazioni cliniche e farmacologiche	4.796,41
<b>4</b>	<b>02</b>	<b>01</b>	<b>06</b>	<b>00</b>	<b>Ricavi per prestazioni sanitarie erogate in regime di intramoenia</b>	<b>797.007,84</b>
4	02	01	06	01	Ricavi per prestazioni sanitarie in regime di ricovero in intramoenia - (ALPI)	-
4	02	01	06	02	Ricavi per prestazioni sanitarie specialistiche ambulatoriali in intramoenia - (ALPI) -	505.851,27
4	02	01	06	03	Ricavi per prestazioni sanitarie specialistiche ambulatoriali in intramoenia - presso	239.302,26
4	02	01	06	04	Ricavi per prestazioni sanitarie di sanità pubblica in intramoenia (ALPI)	880,33



SERIE	GRUPPO	MASTRO	CONTRO	SCOOTTO	PIANO DEI CONTI DELLA CONTABILITA' GENERALE DELLE AZIENDE DEL SERVIZIO SANITARIO REGIONALE	BILANCIO CONSUNTIVO 2013
4	02	01	06	05	Ricavi per prestazioni sanitarie intramoenia - Consulenze	14.973,98
4	02	01	06	06	Ricavi per prestazioni sanitarie intramoenia - Consulenze vs. Asp/Asl - Ao, Irccs e	-
4	02	01	06	07	Ricavi per prestazioni sanitarie intramoenia - Altro	36.000,00
4	02	01	06	08	Ricavi per prestazioni sanitarie intramoenia - Altro (Asp/Asl - Ao, Irccs e Policlinici)	-
4	02	02	00	00	<b>Ricavi per prestazioni non sanitarie</b>	<b>5.009,43</b>
4	02	02	01	00	<b>Ricavi per prestazioni non sanitarie</b>	<b>5.009,43</b>
4	02	02	01	01	Ricavi per consulenze in applicazione della normativa in materia di sicurezza nei	-
4	02	02	01	02	Ricavi per consulenze, certificazioni e attestazioni non sanitarie	-
4	02	02	01	03	Ricavi per maggior confort alberghiero	-
4	02	02	01	04	Ricavi per pareri comitato etico su proposte di sperimentazioni cliniche e	5.009,43
4	02	03	00	00	<b>Altri proventi</b>	<b>183.010,75</b>
4	02	03	01	00	<b>Proventi non sanitari</b>	<b>86.061,61</b>
4	02	03	01	01	Fitti attivi	24.314,02
4	02	03	01	02	Altri proventi non sanitari	61.747,59
4	02	03	02	00	<b>Altri proventi diversi</b>	<b>96.949,14</b>
4	02	03	02	01	Proventi per servizio mensa a terzi	-
4	02	03	02	02	Proventi per concessione spazi interni	25.300,00
4	02	03	02	03	Proventi per sponsorizzazioni	-
4	02	03	02	04	Proventi per corsi di formazione	71.649,14
4	03	00	00	00	<b>Concorsi, recuperi e rimborsi per attività tipiche</b>	<b>184.033,69</b>
4	03	01	00	00	<b>Rimborsi assicurativi</b>	<b>18.275,69</b>
4	03	01	01	00	<b>Rimborsi assicurativi</b>	<b>18.275,69</b>
4	03	01	01	01	Rimborsi assicurativi	18.275,69
4	03	02	00	00	<b>Altri concorsi, recuperi e rimborsi per attività tipiche</b>	<b>165.758,00</b>
4	03	02	01	00	<b>Concorsi, recuperi e rimborsi v/ Asp/Asl-AO, IRCCS, Policlinici della Regione</b>	<b>-</b>
4	03	02	01	01	Rimborso degli oneri stipendiali del personale sanitario dipendente dell' azienda in	-
4	03	02	01	02	Rimborsi per acquisto beni da parte di Asp/Asl-AO, IRCCS, Policlinici della Regione	-
4	03	02	01	03	Altri concorsi, recuperi e rimborsi per attività tipiche v/Asp/Asl-AO, IRCCS,	-
4	03	02	02	00	<b>Concorsi, recuperi e rimborsi v/altri Enti Pubblici</b>	<b>113.624,54</b>
4	03	02	02	01	Rimborso degli oneri stipendiali del personale dipendente dell'azienda in posizione	-
4	03	02	02	02	Rimborsi per acquisto beni v/altri Enti Pubblici	-
4	03	02	02	03	Altri concorsi, recuperi e rimborsi per attività tipiche v/Altri Enti Pubblici	113.624,54
4	03	02	03	00	<b>Concorsi, recuperi e rimborsi v/Regione</b>	<b>-</b>
4	03	02	03	01	Rimborso degli oneri stipendiali del personale dell'azienda in posizione di comando	-
4	03	02	03	02	Altri concorsi, recuperi e rimborsi per attività tipiche v/Regione	-
4	03	02	04	00	<b>Concorsi, recuperi e rimborsi v/privati</b>	<b>52.133,46</b>
4	03	02	04	01	Rimborso da Aziende Farmaceutiche per Pay Back	-
4	03	02	04	02	Rimborsi per servizio mensa a dipendenti	-
4	03	02	04	03	Altri rimborsi da dipendenti	51.017,46
4	03	02	04	04	Altri concorsi, recuperi e rimborsi v/privati	1.116,00
4	04	00	00	00	<b>Compartecipazione alla spesa per prestazioni sanitarie (ticket)</b>	<b>1.555.679,35</b>
4	04	01	00	00	<b>Compartecipazione alla spesa per prestazioni sanitarie - Ticket sulle</b>	<b>1.541.373,35</b>
4	04	01	01	00	<b>Compartecipazione alla spesa per prestazioni sanitarie - Ticket sulle</b>	<b>1.541.373,35</b>
4	04	01	01	01	Compartecipazione alla spesa per prestazioni sanitarie - Ticket sulle prestazioni	1.541.373,35
4	04	02	00	00	<b>Compartecipazione alla spesa per prestazioni sanitarie - Ticket sul pronto</b>	<b>14.306,00</b>
4	04	02	01	00	<b>Compartecipazione alla spesa per prestazioni sanitarie - Ticket sul pronto</b>	<b>14.306,00</b>
4	04	02	01	01	Compartecipazione alla spesa per prestazioni sanitarie - Ticket sul pronto soccorso	14.306,00
4	04	03	00	00	<b>Compartecipazione alla spesa per prestazioni sanitarie - (Ticket) Altro</b>	<b>-</b>
4	04	03	01	00	<b>Compartecipazione alla spesa per prestazioni sanitarie - (Ticket) Altro</b>	<b>-</b>
4	04	03	01	01	Compartecipazione alla spesa per prestazioni sanitarie - (Ticket) Altro	-
4	05	00	00	00	<b>Costi capitalizzati</b>	<b>2.872.131,41</b>
4	05	01	00	00	<b>Costi capitalizzati da utilizzo finanziamenti per investimenti [Costi Sterilizzati]</b>	<b>2.644.882,41</b>
4	05	01	01	00	<b>Costi capitalizzati da utilizzo finanziamenti per investimenti da Regione</b>	<b>2.539.880,16</b>
4	05	01	01	01	Costi capitalizzati da utilizzo finanziamenti per investimenti da Regione	2.539.880,16
4	05	01	02	00	<b>Costi capitalizzati da utilizzo finanziamenti per investimenti dallo Stato</b>	<b>105.002,25</b>
4	05	01	02	01	Costi capitalizzati da utilizzo finanziamenti per investimenti dallo Stato	105.002,25
4	05	01	03	00	<b>Costi capitalizzati da utilizzo altre poste del patrimonio netto</b>	<b>-</b>
4	05	01	03	01	Costi capitalizzati da utilizzo altre poste del patrimonio netto	-
4	05	02	00	00	<b>Costi capitalizzati per costi sostenuti in economia</b>	<b>227.249,00</b>
4	05	02	01	00	<b>Costi capitalizzati per costi sostenuti in economia</b>	<b>-</b>
4	05	02	01	01	Costi capitalizzati per costi sostenuti in economia	-
4	05	03	01	00	<b>Utilizzo fondi per quote non utilizzate</b>	<b>227.249,00</b>
4	05	03	01	01	Utilizzo fondi per quote non utilizzate	227.249,00
4	06	00	00	00	<b>Rimanenze sanitarie Finali</b>	<b>4.116.249,74</b>
4	06	01	00	00	<b>Rimanenze sanitarie Finali</b>	<b>3.865.362,70</b>
4	06	01	01	00	<b>Rimanenze finali di Prodotti Farmaceutici</b>	<b>956.878,64</b>
4	06	01	01	01	Rimanenze finali di Prodotti Farmaceutici	956.878,64
4	06	01	02	00	<b>Rimanenze finali di Emoderivati</b>	<b>-</b>
4	06	01	02	01	Rimanenze finali di Emoderivati	-
4	06	01	03	00	<b>Rimanenze finali di Ossigeno</b>	<b>-</b>




SERIE	GRUPPO	MASTRO	CONTO	SCOOTTO	PIANO DEI CONTI DELLA CONTABILITA' GENERALE DELLE AZIENDE DEL SERVIZIO SANITARIO REGIONALE	BILANCIO CONSUNTIVO 2013
4	06	01	03	01	Rimanenze finali di Ossigeno	-
4	06	01	04	00	<b>Rimanenze finali di Prodotti dietetici</b>	<b>15.515,88</b>
4	06	01	04	01	Rimanenze finali di Prodotti dietetici	15.515,88
4	06	01	05	00	<b>Rimanenze finali di Materiali per profilassi (vaccini)</b>	<b>19.697,67</b>
4	06	01	05	01	Rimanenze finali di Materiali per profilassi (vaccini)	19.697,67
4	06	01	06	00	<b>Rimanenze finali di Materiali diagnostici prodotti chimici</b>	<b>452.652,49</b>
4	06	01	06	01	Rimanenze finali di Materiali diagnostici prodotti chimici	452.652,49
4	06	01	07	00	<b>Rimanenze finali di Materiali diagnostici, lastre RX, mezzi di contrasto per RX,</b>	<b>112.170,01</b>
4	06	01	07	01	Rimanenze finali di Mezzi di contrasto	14.950,13
4	06	01	07	02	Rimanenze finali di Materiali diagnostici, lastre RX carta per ECG, ECG, ecc	97.219,88
4	06	01	08	00	<b>Rimanenze finali di Presidi chirurgici e materiali sanitari</b>	<b>1.636.107,69</b>
4	06	01	08	01	Rimanenze finali di Presidi chirurgici e materiali sanitari	879.971,72
4	06	01	08	02	Rimanenze finali di materiali per lab. Analisi vetreria	756.135,97
4	06	01	09	00	<b>Rimanenze finali di Materiali protesici</b>	<b>10.096,30</b>
4	06	01	09	01	Rimanenze finali di Materiali protesici	10.096,30
4	06	01	10	00	<b>Rimanenze finali di Materiali per emodialisi</b>	<b>395.969,26</b>
4	06	01	10	01	Rimanenze finali di Materiali per emodialisi	395.969,26
4	06	01	11	00	<b>Rimanenze finali di Materiali e prodotti per uso veterinario</b>	<b>2,09</b>
4	06	01	11	01	Rimanenze finali di Farmaci per uso veterinario	2,09
4	06	01	11	02	Rimanenze finali di Altri materiali e prodotti per uso veterinario	-
4	06	01	12	00	<b>Rimanenze finali di Altri beni e prodotti sanitari</b>	<b>266.272,67</b>
4	06	01	12	01	Rimanenze finali di Sangue ed emocomponenti	-
4	06	01	12	02	Rimanenze finali di Gas medicali	-
4	06	01	12	03	Rimanenze finali di altri beni e prod. Sanitari	238.729,65
4	06	01	12	05	Rimanenze finali di prodotti galenici	27.543,02
4	06	02	00	00	<b>Rimanenze non sanitarie Finali</b>	<b>250.887,04</b>
4	06	02	01	00	<b>Rimanenze non sanitarie Finali</b>	<b>250.887,04</b>
4	06	02	01	01	Rimanenze finali di Prodotti alimentari	73,59
4	06	02	01	02	Rimanenze finali di Materiali di guardaroba, di pulizia e di convivenza in genere	97.777,34
4	06	02	01	03	Rimanenze finali di Combustibili, carburanti e lubrificanti	-
4	06	02	01	04	Rimanenze finali di Supporti informatici e Cancelleria e stampanti	70.107,20
4	06	02	01	05	Rimanenze finali di Materiale tecnico strumentale per manutenzioni e riparazioni	80.504,11
4	06	02	01	06	Rimanenze finali di Altri beni non sanitari	2.424,80
4	06	03	00	00	Conti di giro	-
4	06	03	01	00	Conti di giro	-
4	06	03	01	01	RICAVI DA RIPARTIRE	-
4	06	03	01	02	PARTITE DI GIRO	-
5	01	00	00	00	<b>Acquisti di beni</b>	<b>35.511.357,31</b>
5	01	01	00	00	<b>Acquisti di beni sanitari</b>	<b>34.631.442,25</b>
5	01	01	01	00	<b>Prodotti farmaceutici</b>	<b>15.645.933,92</b>
5	01	01	01	01	Prodotti farmaceutici	15.597.735,10
5	01	01	01	02	Prodotti farmaceutici senza AIC	48.198,82
5	01	01	02	00	<b>Emoderivati</b>	<b>169.593,79</b>
5	01	01	02	01	Emoderivati	169.593,79
5	01	01	03	00	<b>Ossigeno</b>	<b>753.064,38</b>
5	01	01	03	01	Ossigeno	753.064,38
5	01	01	04	00	<b>Prodotti dietetici</b>	<b>103.347,68</b>
5	01	01	04	01	Prodotti dietetici	103.347,68
5	01	01	05	00	<b>Materiali per la profilassi (vaccini)</b>	<b>945.759,49</b>
5	01	01	05	01	Materiali per la profilassi (vaccini)	945.759,49
5	01	01	06	00	<b>Materiali diagnostici prodotti chimici</b>	<b>3.702.702,95</b>
5	01	01	06	01	Materiali diagnostici prodotti chimici	3.702.702,95
5	01	01	07	00	<b>Materiali diagnostici, lastre RX, mezzi di contrasto per RX, carta per ECG,</b>	<b>296.444,00</b>
5	01	01	07	01	Mezzi di contrasto	121.095,17
5	01	01	07	02	Altri Materiali diagnostici, lastre RX, carta per ECG, ECG, etc.	175.348,83
5	01	01	08	00	<b>Presidi chirurgici e materiali sanitari</b>	<b>4.459.055,31</b>
5	01	01	08	01	Presidi chirurgici e materiali sanitari	4.459.055,31
5	01	01	09	00	<b>Materiali protesici</b>	<b>1.720.361,43</b>
5	01	01	09	01	Materiali protesici	1.720.361,43
5	01	01	10	00	<b>Materiali per emodialisi</b>	<b>1.601.684,99</b>
5	01	01	10	01	Materiali per emodialisi	1.601.684,99
5	01	01	11	00	<b>Materiali e Prodotti per uso veterinario</b>	<b>44.457,21</b>
5	01	01	11	01	Farmaci per uso veterinario	6.897,99
5	01	01	11	02	Altri Materiali e Prodotti per uso veterinario	37.559,22
5	01	01	12	00	<b>Altri beni e prodotti sanitari</b>	<b>12.741,42</b>
5	01	01	12	01	Sangue ed emocomponenti	8.494,00
5	01	01	12	02	Sangue ed emocomponenti erogati a pazienti cronici	-
5	01	01	12	03	Gas medicali	4.247,42
5	01	01	12	04	Altri beni e prodotti sanitari	-



SERIE	GRUPPO	MASTRO	CONTO	SCOOTTO	PIANO DEI CONTI DELLA CONTABILITA' GENERALE DELLE AZIENDE DEL SERVIZIO SANITARIO REGIONALE	BILANCIO CONSUNTIVO 2013
5	01	01	13	00	<b>Beni e prodotti sanitari da Asp/Asl-AO, IRCCS, Policlinici della Regione</b>	<b>5.176.295,68</b>
5	01	01	13	01	Beni e prodotti sanitari da Asp/Asl-AO, IRCCS, Policlinici della Regione	5.176.295,68
5	01	02	00	00	<b>Acquisti di beni non sanitari</b>	<b>879.915,06</b>
5	01	02	01	00	<b>Acquisti di beni non sanitari</b>	<b>879.915,06</b>
5	01	02	01	01	Prodotti alimentari	20.160,15
5	01	02	01	02	Materiali di guardaroba, di pulizia e di convivenza in genere	215.740,62
5	01	02	01	03	Combustibili, carburanti e lubrificanti	244.525,64
5	01	02	01	04	Supporti informatici e cancelleria	291.835,44
5	01	02	01	05	Materiale tecnico strumentale per manutenzioni e riparazioni	75.861,94
5	01	02	01	06	Altri beni non sanitari	-
5	01	02	01	07	Beni non sanitari da Asp/Asl-AO, IRCCS, Policlinici della Regione	-
5	01	02	01	08	Materiale per manutenzioni attrezzature	30.677,93
5	01	02	01	09	COMB.CARB. E LUBR.AD USO RISCALD.E CUCINE	1.113,34
5	02	00	00	00	<b>Acquisti di servizi</b>	<b>188.565.852,86</b>
5	02	01	00	00	<b>Acquisti servizi sanitari</b>	<b>174.660.859,42</b>
5	02	01	01	00	<b>Acquisti servizi sanitari per medicina di base</b>	<b>21.227.087,08</b>
5	02	01	01	01	Spese per assistenza MMG da convenzione	11.454.077,15
5	02	01	01	02	Spese per assistenza PLS da convenzione	3.271.138,00
5	02	01	01	03	Spese per assistenza Continuità assistenziale da convenzione	5.287.202,12
5	02	01	01	04	Altro (medicina dei servizi, psicologi, ecc) da convenzione	1.038.669,81
5	02	01	01	05	Acquisti servizi medicina di base da pubblico (Asp/Asl-AO, IRCCS, Policlinici della	-
5	02	01	01	06	Acquisti servizi medicina di base da pubblico (Asp/Asl-AO, IRCCS, Policlinici Extra	176.000,00
5	02	01	02	00	<b>Acquisti servizi sanitari per farmaceutica</b>	<b>28.458.636,01</b>
5	02	01	02	01	costi per assistenza farmaceutica- da convenzione	27.432.054,29
5	02	01	02	02	contributi per farmacie rurali	-
5	02	01	02	03	oneri contributivi ENPAF-farmaceutica da convenzione	16.581,72
5	02	01	02	04	- acquisti farmaceutica da pubblico (Asp/Asl-AO, IRCCS, Policlinici della Regione)-	375.000,00
5	02	01	02	05	- acquisti farmaceutica da pubblico (Asp/Asl-AO, IRCCS, Policlinici extra Regione)	635.000,00
5	02	01	03	00	<b>Acquisti servizi sanitari per assistenza specialistica ambulatoriale</b>	<b>18.109.526,62</b>
5	02	01	03	01	Servizi sanitari per assistenza specialistica da pubblico (Asp/Asl-AO, IRCCS,	2.882.000,00
5	02	01	03	02	Servizi sanitari per assistenza specialistica da pubblico (altri soggetti pubbl. della	-
5	02	01	03	03	Servizi sanitari per assistenza specialistica da pubblico (extra Regione)	2.186.000,00
5	02	01	03	04	Servizi sanitari per assistenza specialistica da privato - Medici SUMAI	4.454.726,48
5	02	01	03	05	Servizi sanitari per assistenza specialistica da IRCCS e Policlinici Privati	-
5	02	01	03	06	Servizi sanitari per assistenza specialistica da Ospedali Classificati Privati	-
5	02	01	03	07	Servizi sanitari per assistenza specialistica da Case di Cura Private	-
5	02	01	03	08	Servizi sanitari per assistenza specialistica da altro privato	2.972.132,59
5	02	01	03	09	Servizi sanitari per assistenza specialistica da privato per cittadini non residenti -	-
5	02	01	03	10	Prestazioni specialistiche di laboratorio	3.194.572,52
5	02	01	03	11	Prestazioni specialistiche di diagnostiche	847.208,88
5	02	01	03	12	Prestazioni specialistiche di fisiokinesiterapia	1.572.886,15
5	02	01	04	00	<b>Acquisti servizi sanitari per assistenza riabilitativa</b>	<b>8.889.799,65</b>
5	02	01	04	01	Servizi sanitari per assistenza riabilitativa da pubblico (Asp/Asl-AO, IRCCS,	-
5	02	01	04	02	Servizi sanitari per assistenza riabilitativa da pubblico (altri soggetti pubbl. della	-
5	02	01	04	03	Servizi sanitari per assistenza riabilitativa da pubblico (extra Regione) non soggetta	-
5	02	01	04	04	Servizi sanitari per assistenza specialistica da privati	8.889.799,65
5	02	01	05	00	<b>Acquisti servizi sanitari per assistenza integrativa e protesica</b>	<b>7.591.848,25</b>
5	02	01	05	01	- assistenza integrativa da Asp/Asl della Regione Mobilità intraregionale	-
5	02	01	05	02	- assistenza protesica da Asp/Asl della Regione	-
5	02	01	05	03	- assistenza integrativa da pubblico (altri soggetti pubbl. della Regione)	-
5	02	01	05	04	- assistenza protesica da pubblico (altri soggetti pubbl. della Regione)	-
5	02	01	05	05	- assistenza integrativa da pubblico (extra Regione)	857,28
5	02	01	05	06	- assistenza protesica da pubblico (extra Regione)	-
5	02	01	05	07	- assistenza integrativa da privato	60.118,13
5	02	01	05	08	- assistenza protesica da privato	3.624.315,02
5	02	01	05	09	assistenza integrativa territoriale farm.conv.	2.114.543,03
5	02	01	05	10	assistenza protesica per fornitura pannoloni	1.183.556,18
5	02	01	05	11	assistenza integrativa territoriale ai malati e disturbati mentali	584.929,75
5	02	01	05	12	assistenza integrativa territoriale ai disabili ed aziano non autosufficienti	23.528,86
5	02	01	06	00	<b>Acquisti servizi sanitari per assistenza ospedaliera</b>	<b>72.298.027,80</b>
5	02	01	06	01	Servizi sanitari per assistenza ospedaliera da pubblico (Asp/Asl-AO, IRCCS,	23.691.000,00
5	02	01	06	02	Servizi sanitari per assistenza ospedaliera- da pubblico (altri soggetti pubbl. della	-
5	02	01	06	03	Servizi sanitari per assistenza ospedaliera- da pubblico Extra Regione	19.990.000,00
5	02	01	06	04	Servizi sanitari per assistenza ospedaliera da IRCCS e Policlinici Privati	-
5	02	01	06	05	Servizi sanitari per assistenza ospedaliera da Ospedali Classificati Privati	-
5	02	01	06	06	Servizi sanitari per assistenza ospedaliera da Case di Cura Private	28.617.027,80
5	02	01	06	07	Servizi sanitari per assistenza ospedaliera da altri privati	-
5	02	01	06	08	Servizi sanitari per assistenza ospedaliera da privato per cittadini non residenti -	-
5	02	01	07	00	<b>Acquisto prestazioni di psichiatria residenziale e servizi di</b>	<b>3.654.826,49</b>

SERIE	GRUPPO	MASTRO	CONTO	SCONTTO	PIANO DEI CONTI DELLA CONTABILITA' GENERALE DELLE AZIENDE DEL SERVIZIO SANITARIO REGIONALE	BILANCIO CONSUNTIVO 2013
5	02	01	07	01	Acquisto prestazioni di psichiatria residenziale e semiresidenziale da Asp/Asl della	-
5	02	01	07	02	Acquisto prestazioni di psichiatria residenziale e semiresidenziale da pubblico (altri	-
5	02	01	07	03	Acquisto prestazioni di psichiatria residenziale e semiresidenziale da pubblico (extra	-
5	02	01	07	04	Acquisto prestazioni di psichiatria residenziale e semiresidenziale da privato -- CTA	3.654.826,49
5	02	01	07	05	Acquisto altre prestazioni di psichiatria	-
<b>5</b>	<b>02</b>	<b>01</b>	<b>08</b>	<b>00</b>	<b>Acquisto prestazioni di distribuzione farmaci e File F</b>	<b>1.439.140,46</b>
5	02	01	08	01	Acquisto prestazioni di distribuzione farmaci e File F da pubblico (Asp/Asl-AO,	-
5	02	01	08	02	Acquisto prestazioni di distribuzione farmaci e File F da pubblico (altri soggetti	-
5	02	01	08	03	Acquisto prestazioni di distribuzione farmaci e File F da pubblico (extra Regione)	834.000,00
5	02	01	08	04	Costi per servizio di distribuzione farmaci PHT (DPC) reso da farmacisti e grossisti	605.140,46
5	02	01	08	05	Acquisto prestazioni di distribuzione farmaci e File F da privato	-
5	02	01	08	06	Acquisto prestazioni di distribuzione farmaci e File F da privato per cittadini non	-
<b>5</b>	<b>02</b>	<b>01</b>	<b>09</b>	<b>00</b>	<b>Acquisto prestazioni termali in convenzione</b>	<b>87.000,00</b>
5	02	01	09	01	Acquisto prestazioni termali in convenzione da pubblico (Asp/Asl-AO, IRCCS,	-
5	02	01	09	02	Acquisto prestazioni termali in convenzione da pubblico (altri soggetti pubbl. della	-
5	02	01	09	03	Acquisto prestazioni termali in convenzione da pubblico (extra Regione)	-
5	02	01	09	04	Acquisto prestazioni termali in convenzione da privato	87.000,00
5	02	01	09	05	Acquisto prestazioni termali in convenzione da privato per cittadini non residenti -	-
<b>5</b>	<b>02</b>	<b>01</b>	<b>10</b>	<b>00</b>	<b>Acquisto prestazioni trasporto sanitari</b>	<b>462.750,49</b>
5	02	01	10	01	Acquisto prestazioni trasporto sanitari da pubblico (Asp/Asl-AO, IRCCS, Policlinici	-
5	02	01	10	02	Acquisto prestazioni trasporto sanitari da pubblico (altri soggetti pubbl. della	-
5	02	01	10	03	Acquisto prestazioni trasporto sanitari da pubblico (extra Regione)	67.000,00
5	02	01	10	04	Acquisto prestazioni trasporto sanitari da privato	395.750,49
<b>5</b>	<b>02</b>	<b>01</b>	<b>11</b>	<b>00</b>	<b>Acquisto prestazioni Socio-Sanitarie a rilevanza sanitaria</b>	<b>10.728.576,13</b>
5	02	01	11	01	Assistenza geriatrica RSA - da Asp/Asl della Regione -- Mobilità intraregionale	-
5	02	01	11	02	Assistenza geriatrica RSA - da pubblico (altri soggetti pubbl.)	-
5	02	01	11	03	Assistenza geriatrica RSA - da pubblico (extra Regione) non soggetto a	-
5	02	01	11	04	Assistenza geriatrica RSA - da privato (intraregionale e extraregionale)	9.633.030,37
5	02	01	11	05	Assistenza tossicodipendenti e alcolisti da Asp/Asl della Regione- Mobilità	-
5	02	01	11	06	Assistenza tossicodipendenti e alcolisti da pubblico (altri soggetti pubbl.)	330.000,00
5	02	01	11	07	Assistenza tossicodipendenti e alcolisti da pubblico (extra Regione) non soggetto a	194.328,84
5	02	01	11	08	Assistenza tossicodipendenti e alcolisti da privato (intraregionale e extraregionale)	506.280,69
5	02	01	11	09	Assistenza in Hospice da pubblico (Asp/Asl-AO, IRCCS, Policlinici della Regione)	-
5	02	01	11	10	Assistenza in Hospice da pubblico (altri soggetti pubbl.)	-
5	02	01	11	11	Assistenza in Hospice da pubblico (extra Regione) non soggetto a compensazione	-
5	02	01	11	12	Assistenza in Hospice da privato (intraregionale e extraregionale)	-
5	02	01	11	13	Assistenza Domiciliare Integrata da Asp/ Asl della Regione- Mobilità intraregionale	-
5	02	01	11	14	Assistenza Domiciliare Integrata da pubblico (altri soggetti pubbl.)	-
5	02	01	11	15	Assistenza Domiciliare Integrata da pubblico (extra Regione) non soggetto a	1.640,81
5	02	01	11	16	Assistenza Domiciliare Integrata a privato (intraregionale e extraregionale)	-
5	02	01	11	17	Altre prestazioni socio sanitarie a rilevanza sanitaria da pubblico (Asp/Asl-AO,	-
5	02	01	11	18	Altre prestazioni socio sanitarie a rilevanza sanitaria da pubblico (altri soggetti	63.295,42
5	02	01	11	19	Altre prestazioni socio sanitarie a rilevanza sanitaria da pubblico (extra Regione)	-
5	02	01	11	20	Altre prestazioni socio sanitarie a rilevanza sanitaria da privato (intraregionale e	-
<b>5</b>	<b>02</b>	<b>01</b>	<b>12</b>	<b>00</b>	<b>Acquisto prestazioni e servizi per attività libero-prof (intramoenia)</b>	<b>727.989,55</b>
5	02	01	12	01	Compartecipazione al personale per A.L.P.I. in regime di ricovero	-
5	02	01	12	02	Compartecipazione al personale per A.L.P.I. in regime ambulatoriale e in spazi	247.261,73
5	02	01	12	03	Compartecipazione al personale per A.L.P.I. in regime ambulatoriale presso spazi	379.944,01
5	02	01	12	04	Compartecipazione al personale per A.L.P.I. di sanità pubblica	-
5	02	01	12	05	Compartecipazione al personale per A.L.P.I. resa in convenzione	77.087,17
5	02	01	12	06	Quota perequativa per att.libero-prof (intramoenia)	23.696,64
<b>5</b>	<b>02</b>	<b>01</b>	<b>13</b>	<b>00</b>	<b>Rimborsi, assegni e contributi sanitari</b>	<b>611.996,59</b>
5	02	01	13	01	Contributi ad associazioni di volontariato	-
5	02	01	13	02	Rimborsi per cure all'estero	-
5	02	01	13	03	Contributi per ARPA	-
5	02	01	13	04	Contributi per Agenzie Regionali	-
5	02	01	13	05	Contributo Legge 210/92	-
5	02	01	13	06	Altri rimborsi, assegni e contributi	611.996,59
5	02	01	13	07	Rimborsi, assegni e contributi v/ Asp/Asl-Ao-Irccs-Policlinici della Regione	-
<b>5</b>	<b>02</b>	<b>01</b>	<b>14</b>	<b>00</b>	<b>Consulenze, Collaborazioni, Interinale e altre prestazioni di lavoro sanitarie e</b>	<b>132.167,31</b>
5	02	01	14	01	Consulenze sanitarie e sociosan. da Asp/Asl-AO, IRCCS, Policlinici della Regione	-
5	02	01	14	02	Consulenze sanitarie e sociosanit. da Terzi - Altri enti pubblici	-
5	02	01	14	03	Consulenze sanitarie e sociosanitarie da privato	61.979,30
5	02	01	14	04	Collaborazioni coordinate e continuative sanitarie e sociosanitarie	1.250,00
5	02	01	14	05	Indennità a personale universitario -area sanitaria	-
5	02	01	14	06	Lavoro interinale -area sanitaria	-
5	02	01	14	07	Altre collaborazioni e prestazioni di lavoro -area sanitaria	1.875,00
5	02	01	14	08	Collaborazioni da partecipazione a commissioni	67.063,01
5	02	01	14	09	Oneri stipendiale personale sanitario in comando da Asp/Asl-AO, IRCCS, Policlinici	-
5	02	01	14	10	Oneri stipendiale personale sanitario in comando da Regione e da	-



S E R I E	G R U P P O	M A S T R O	C O N T O	S C O O T T O	PIANO DEI CONTI DELLA CONTABILITA' GENERALE DELLE AZIENDE DEL SERVIZIO SANITARIO REGIONALE	BILANCIO CONSUNTIVO 2013
5	02	01	14	11	Oneri stipendiale personale sanitario in comando da aziende di altre Regioni	-
5	02	01	15	00	<b>Altri servizi sanitari e sociosanitari a rilevanza sanitaria</b>	<b>241.486,99</b>
5	02	01	15	01	Acquisto di sacche sangue ed emocomponenti da Asp/Asl-AO, IRCCS, Policlinici	-
5	02	01	15	02	Altri servizi sanitari e sociosanitari da pubblico V/Asp/Asl-AO, IRCCS, Policlinici	33.154,19
5	02	01	15	03	Altri servizi sanitari e sociosanitari da pubblico - Altri enti	14.124,56
5	02	01	15	04	Altri servizi sanitari e sociosanitari da pubblico - Extraregione	233,18
5	02	01	15	05	Altri servizi sanitari da privato	193.975,06
5	02	01	15	06	Costi per servizi sanitari - Mobilità internazionale passiva	-
5	02	02	00	00	<b>Acquisti di servizi non sanitari</b>	<b>13.904.993,44</b>
5	02	02	01	00	<b>Servizi non sanitari</b>	<b>13.653.172,29</b>
5	02	02	01	01	Lavanderia	466.914,38
5	02	02	01	02	Pulizia	3.042.073,45
5	02	02	01	03	Mensa - Degenti	1.614.643,36
5	02	02	01	04	Mensa - Dipendenti	298.696,60
5	02	02	01	05	Riscaldamento	853.452,59
5	02	02	01	06	Elaborazione dati	334.822,26
5	02	02	01	07	Servizi trasporti (non sanitari)	61.549,97
5	02	02	01	08	Smaltimento rifiuti	226.660,99
5	02	02	01	09	Utenze telefoniche	197.482,64
5	02	02	01	10	Utenze elettricità	1.270.628,45
5	02	02	01	11	Altre utenze	75.484,70
5	02	02	01	12	Premi di assicurazione - R.C. Professionale	-
5	02	02	01	13	Premi di assicurazione - Altri premi assicurativi	80.657,73
5	02	02	01	14	Altri servizi non sanitari da pubblico (Asp/Asl-AO, IRCCS, Policlinici della Regione)	-
5	02	02	01	15	Altri servizi non sanitari da pubblico	3.865,00
5	02	02	01	16	Altri servizi non sanitari da privato	4.811.403,68
5	02	02	01	17	Spese legali	187.028,78
5	02	02	01	18	Spese per liti, arbitrati e risarcimenti	127.807,71
5	02	02	02	00	<b>Consulenze, Collaborazioni, Interinale e altre prestazioni di lavoro non</b>	<b>113.217,53</b>
5	02	02	02	01	Consulenze non sanitarie V/Asp/Asl-AO, IRCCS, Policlinici della Regione	-
5	02	02	02	02	Consulenze non sanitarie da Terzi - Altri enti pubblici	-
5	02	02	02	03	Consulenze non sanitarie da privato	1.378,19
5	02	02	02	04	Collaborazioni coordinate e continuative non sanitarie da privato	-
5	02	02	02	05	Lavoro interinale -area non sanitaria	-
5	02	02	02	06	Altre collaborazioni e prestazioni di lavoro -area non sanitaria	100.975,62
5	02	02	02	07	Oneri stipendiali personale non sanitario in comando da Asp/Asl-AO, IRCCS,	-
5	02	02	02	08	Oneri stipendiale personale non sanitario in comando da Regioni, Enti Pubblici e da	10.863,72
5	02	02	02	09	Oneri stipendiale personale non sanitario in comando da aziende di altre Regioni	-
5	02	02	03	00	<b>Formazione (esternalizzata e non)</b>	<b>138.603,62</b>
5	02	02	03	01	Formazione (esternalizzata e non) da pubblico	69.182,80
5	02	02	03	02	Formazione (esternalizzata e non) da privato	69.420,82
5	03	00	00	00	<b>Manutenzione e riparazione (ordinaria esternalizzata)</b>	<b>1.340.587,14</b>
5	03	01	00	00	<b>Manutenzione e riparazione agli immobili e loro pertinenze</b>	<b>66.321,11</b>
5	03	01	01	00	<b>Manutenzione e riparazione agli immobili e loro pertinenze</b>	<b>66.321,11</b>
5	03	01	01	01	Manutenzione e riparazione agli immobili e loro pertinenze	66.321,11
5	03	02	00	00	<b>Manutenzione e riparazione ai mobili e macchine</b>	<b>14.264,15</b>
5	03	02	01	00	<b>Manutenzione e riparazione ai mobili e macchine</b>	<b>14.264,15</b>
5	03	02	01	01	Manutenzione e riparazione ai mobili e macchine	14.264,15
5	03	03	00	00	<b>Manutenzione e riparazione alle attrezzature tecnico-scientifico sanitarie</b>	<b>805.243,50</b>
5	03	03	01	00	<b>Manutenzione e riparazione alle attrezzature tecnico-scientifico sanitarie</b>	<b>805.243,50</b>
5	03	03	01	01	Manutenzione e riparazione alle attrezzature tecnico-scientifico sanitarie	805.243,50
5	03	04	00	00	<b>Manutenzione e riparazione per la manut. di automezzi (sanitari e non)</b>	<b>53.693,32</b>
5	03	04	01	00	<b>Manutenzione e riparazione per la manut. di automezzi (sanitari e non)</b>	<b>53.693,32</b>
5	03	04	01	01	Manutenzione e riparazione per la manut. di automezzi (sanitari e non)	53.693,32
5	03	05	00	00	<b>Altre manutenzioni e riparazioni</b>	<b>401.065,06</b>
5	03	05	01	00	<b>Altre manutenzioni e riparazioni</b>	<b>401.065,06</b>
5	03	05	01	01	Altre manutenzioni e riparazioni	401.065,06
5	03	06	00	00	<b>Manutenzioni e riparazioni da Asp/Asl-AO, IRCCS, Policlinici della Regione</b>	<b>-</b>
5	03	06	01	00	<b>Manutenzioni e riparazioni da Asp/Asl-AO, IRCCS, Policlinici della Regione</b>	<b>-</b>
5	03	06	01	01	Manutenzioni e riparazioni da Asp/Asl-AO, IRCCS, Policlinici della Regione	-
5	04	00	00	00	<b>Godimento di beni di terzi</b>	<b>2.600.601,84</b>
5	04	01	00	00	<b>Affitti passivi</b>	<b>899.922,82</b>
5	04	01	01	00	<b>Affitti passivi</b>	<b>899.922,82</b>
5	04	01	01	01	Affitti passivi	899.922,82
5	04	02	00	00	<b>Canoni di noleggio</b>	<b>1.672.237,47</b>
5	04	02	01	00	<b>Canoni di noleggio - area sanitaria</b>	<b>1.633.116,83</b>
5	04	02	01	01	Canoni di noleggio - area sanitaria	1.633.116,83
5	04	02	02	00	<b>Canoni di noleggio - area non sanitaria</b>	<b>39.120,64</b>
5	04	02	02	01	Canoni di noleggio - area non sanitaria	39.120,64
5	04	03	00	00	<b>Canoni di leasing</b>	<b>28.441,55</b>



SERIE	GRUPPO	MASTRO	CONTO	SCOOTTOO	PIANO DEI CONTI DELLA CONTABILITA' GENERALE DELLE AZIENDE DEL SERVIZIO SANITARIO REGIONALE	BILANCIO CONSUNTIVO 2013
5	04	03	01	00	<b>Canoni di leasing - area sanitaria</b>	<b>28.441,55</b>
5	04	03	01	01	Canoni leasing - area sanitaria	28.441,55
5	04	03	02	00	<b>Canoni di leasing - area non sanitaria</b>	-
5	04	03	02	01	Canoni leasing - area non sanitaria	-
5	04	04	00	00	<b>Affitti, Locazioni e noleggi da Asp/Asl-Ao della Regione</b>	-
5	04	04	01	00	<b>Affitti, Locazioni e noleggi da Asp/Asl-AO, IRCCS, Policlinici della Regione -</b>	-
5	04	04	01	01	Affitti, Locazioni e noleggi da Asp/Asl-AO, IRCCS, Policlinici della Regione -	-
5	05	00	00	00	<b>Personale del ruolo sanitario</b>	<b>70.604.458,59</b>
5	05	01	00	00	<b>Costo del personale dirigente ruolo sanitario</b>	<b>43.009.770,58</b>
5	05	01	01	00	<b>Costo del personale dirigente medico</b>	<b>39.121.970,92</b>
5	05	01	01	01	Competenze fisse	16.492.819,74
5	05	01	01	02	Fondo di posizione e struttura complessa	7.856.677,05
5	05	01	01	03	Indennita' accessorie	969.848,04
5	05	01	01	04	Retribuzione di risultato	1.434.098,60
5	05	01	01	05	Risorse economiche regionali	-
5	05	01	01	06	Prestazioni aggiuntive	-
5	05	01	01	07	Oneri sociali	7.583.244,47
5	05	01	01	08	Tfr a carico azienda	-
5	05	01	01	09	Indennita' di missione, rimborsi spese viaggio e varie R.S. Dirigenza medica	107.987,47
5	05	01	01	10	Altri costi del personale	247.032,10
5	05	01	01	11	COMPETENZE FISSE DIRME TEMPO DETERMINATO.	2.470.112,20
5	05	01	01	12	FONDO DI POSIZIONE E STRUTTURA COMPLESSA	621.479,85
5	05	01	01	13	INDENNITA' ACCESSORIE DIRME T.D.	351.949,11
5	05	01	01	14	RETRIBUZIONE DI RISULTATO DIRME T.D.	-
5	05	01	01	15	RISORSE ECONOMICHE REGIONALI	-
5	05	01	01	16	ONERI SOCIALI DIRME T.D.	986.722,29
5	05	01	01	17	INDENNITA' DI MISS, RIMBORSI SPESE T.D.	-
5	05	01	02	00	<b>Costo del personale dirigente non medico</b>	<b>3.887.799,66</b>
5	05	01	02	01	Competenze fisse	2.127.409,92
5	05	01	02	02	Fondo di posizione e struttura complessa - dirigenza non medica	521.394,77
5	05	01	02	03	Indennita' accessorie	9.954,10
5	05	01	02	04	Retribuzione di risultato	215.000,00
5	05	01	02	05	Risorse economiche regionali	-
5	05	01	02	06	Prestazioni aggiuntive	-
5	05	01	02	07	Oneri sociali	818.017,35
5	05	01	02	08	Tfr a carico azienda dirigenza non medica	-
5	05	01	02	09	Indennita' di missione, rimborsi spese viaggio e varie R.S. Dirigenza non medica	5.950,08
5	05	01	02	10	Altri costi del personale	2,50
5	05	01	02	11	COMPETENZE FISSE DIRIG. TEMPO DETERMINATO.	138.176,17
5	05	01	02	12	FONDO DI POSIZIONE E STRUTTURA COMPLESSA	908,70
5	05	01	02	13	INDENNITA' ACCESSORIE DIRIG. T.D.	9.422,71
5	05	01	02	14	RETRIBUZIONE DI RISULTATO DIRIG. T.D.	-
5	05	01	02	15	RISORSE ECONOMICHE REGIONALI T.D.	-
5	05	01	02	16	ONERI SOCIALI DIRIG. T.D.	41.563,36
5	05	02	00	00	<b>Costo del personale comparto ruolo sanitario</b>	<b>27.594.688,01</b>
5	05	02	01	00	<b>Costo del personale comparto ruolo sanitario</b>	<b>27.594.688,01</b>
5	05	02	01	01	Competenze fisse	16.205.544,24
5	05	02	01	02	Indennita' accessorie	1.783.805,02
5	05	02	01	03	Produttivita' collettiva ed individuale	513.000,00
5	05	02	01	04	Fasce e posizioni organizzative	2.446.275,88
5	05	02	01	05	Risorse per la contrattazione integrativa	-
5	05	02	01	06	Oneri sociali	5.962.275,42
5	05	02	01	07	TFR a carico azienda comparto	-
5	05	02	01	08	Indennita' di missione, rimborsi spese viaggio e varie R.S. Comparto	30.014,39
5	05	02	01	09	Altri costi del personale	57.328,80
5	05	02	01	10	COMPETENZE FISSE COMP. TEMPO DETERMINATO.	388.553,28
5	05	02	01	11	INDENNITA' ACCESSORIE COMP. T.D.	53.818,74
5	50	02	01	12	PRODUTTIVITA' COLL. ED INDIVIDUALE T.D.	-
5	05	02	01	13	FASCE E POSIZIONI ORGANIZZATIVE T.D.	25.281,99
5	05	02	01	14	RISORSE ECONOMICHE REGIONALI	-
5	05	02	01	15	ONERI SOCIALI COMPARTO T.D.	128.790,25
5	05	02	01	16	INDENNITA' DI MISSIONI COMPARTO T.D.	-
5	06	00	00	00	<b>Personale del ruolo professionale</b>	<b>610.050,92</b>
5	06	01	00	00	<b>Costo del personale dirigente ruolo professionale</b>	<b>569.819,76</b>
5	06	01	01	00	<b>Costo del personale dirigente ruolo professionale</b>	<b>569.819,76</b>
5	06	01	01	01	Competenze fisse	261.859,81
5	06	01	01	02	Fondo di posizione e struttura complessa - dirigenza ruolo professionale	135.592,50
5	06	01	01	03	Indennita' accessorie	22.219,06
5	06	01	01	04	Retribuzione di risultato	20.000,00
5	06	01	01	05	Risorse economiche regionali	-




SERIE	GRUPPO	MASTRO	CONTO	SCOOTTO	PIANO DEI CONTI DELLA CONTABILITA' GENERALE DELLE AZIENDE DEL SERVIZIO SANITARIO REGIONALE	BILANCIO CONSUNTIVO 2013
5	06	01	01	06	Prestazioni aggiuntive	-
5	06	01	01	07	Oneri sociali	129.628,71
5	06	01	01	08	Tfr a carico azienda dirigenza non medica	-
5	06	01	01	09	Indennita' di missione, rimborsi spese viaggio e varie R.P. Dirigenza	519,68
5	06	01	01	10	Altri costi del personale	-
<b>5</b>	<b>06</b>	<b>02</b>	<b>00</b>	<b>00</b>	<b>Costo del personale comparto ruolo professionale</b>	<b>40.231,16</b>
<b>5</b>	<b>06</b>	<b>02</b>	<b>01</b>	<b>00</b>	<b>Costo del personale comparto ruolo professionale</b>	<b>40.231,16</b>
5	06	02	01	01	Competenze fisse	23.197,49
5	06	02	01	02	Indennita' accessorie	-
5	06	02	01	03	Produttivita' collettiva ed individuale	5.000,00
5	06	02	01	04	Fasce e posizioni organizzative	3.398,72
5	06	02	01	05	Risorse per la contrattazione integrativa	-
5	06	02	01	06	Oneri sociali	8.634,95
5	06	02	01	07	TFR a carico azienda comparto	-
5	06	02	01	08	Indennita' di missione, rimborsi spese viaggio e varie R.P. Comparto	-
5	06	02	01	09	Altri costi del personale	-
<b>5</b>	<b>07</b>	<b>00</b>	<b>00</b>	<b>00</b>	<b>Personale del ruolo tecnico</b>	<b>6.910.099,64</b>
<b>5</b>	<b>07</b>	<b>01</b>	<b>00</b>	<b>00</b>	<b>Costo del personale dirigente ruolo tecnico</b>	<b>329.529,09</b>
<b>5</b>	<b>07</b>	<b>01</b>	<b>01</b>	<b>00</b>	<b>Costo del personale dirigente ruolo tecnico</b>	<b>329.529,09</b>
5	07	01	01	01	Competenze fisse	133.876,87
5	07	01	01	02	Fondo di posizione e struttura complessa - dirigenza non medica	77.129,87
5	07	01	01	03	Indennita' accessorie	-
5	07	01	01	04	Retribuzione di risultato	50.000,00
5	07	01	01	05	Risorse economiche regionali	-
5	07	01	01	06	Prestazioni aggiuntive	-
5	07	01	01	07	Oneri sociali	66.856,36
5	07	01	01	08	Tfr a carico azienda dirigenza non medica	-
5	07	01	01	09	Indennita' di missione, rimborsi spese viaggio e varie R.T. Dirigenza	-
5	07	01	01	10	Altri costi del personale	1.665,99
<b>5</b>	<b>07</b>	<b>02</b>	<b>00</b>	<b>00</b>	<b>Costo del personale comparto ruolo tecnico</b>	<b>6.580.570,55</b>
<b>5</b>	<b>07</b>	<b>02</b>	<b>01</b>	<b>00</b>	<b>Costo del personale comparto ruolo tecnico</b>	<b>6.580.570,55</b>
5	07	02	01	01	Competenze fisse	4.112.520,95
5	07	02	01	02	Indennita' accessorie	516.627,67
5	07	02	01	03	Produttivita' collettiva ed individuale	154.000,00
5	07	02	01	04	Fasce e posizioni organizzative	372.876,09
5	07	02	01	05	Risorse per la contrattazione integrativa	-
5	07	02	01	06	Oneri sociali	1.422.634,74
5	07	02	01	07	TFR a carico azienda comparto	-
5	07	02	01	08	Indennita' di missione, rimborsi spese viaggio e varie R.T. Comparto	1.911,10
5	07	02	01	09	Altri costi del personale	-
<b>5</b>	<b>08</b>	<b>00</b>	<b>00</b>	<b>00</b>	<b>Personale del ruolo amministrativo</b>	<b>8.933.371,45</b>
<b>5</b>	<b>08</b>	<b>01</b>	<b>00</b>	<b>00</b>	<b>Costo del personale dirigente ruolo amministrativo</b>	<b>1.075.792,29</b>
<b>5</b>	<b>08</b>	<b>01</b>	<b>01</b>	<b>00</b>	<b>Costo del personale dirigente ruolo amministrativo</b>	<b>1.075.792,29</b>
5	08	01	01	01	Competenze fisse	466.851,01
5	08	01	01	02	Fondo di posizione e struttura complessa - dirigenza non medica	283.463,22
5	08	01	01	03	Indennita' accessorie	-
5	08	01	01	04	Retribuzione di risultato	88.437,66
5	08	01	01	05	Risorse economiche regionali	-
5	08	01	01	06	Prestazioni aggiuntive	-
5	08	01	01	07	Oneri sociali	237.040,40
5	08	01	01	08	Tfr a carico azienda dirigenza non medica	-
5	08	01	01	09	Indennita' di missione, rimborsi spese viaggio e varie R.A. Dirigenza	-
5	08	01	01	10	Altri costi del personale	-
<b>5</b>	<b>08</b>	<b>02</b>	<b>00</b>	<b>00</b>	<b>Costo del personale comparto ruolo amministrativo</b>	<b>7.857.579,16</b>
<b>5</b>	<b>08</b>	<b>02</b>	<b>01</b>	<b>00</b>	<b>Costo del personale comparto ruolo amministrativo</b>	<b>7.857.579,16</b>
5	08	02	01	01	Competenze fisse	5.298.725,15
5	08	02	01	02	Indennita' accessorie	48.170,95
5	08	02	01	03	Produttivita' collettiva ed individuale	315.924,48
5	08	02	01	04	Fasce e posizioni organizzative	484.148,60
5	08	02	01	05	Risorse per la contrattazione integrativa	-
5	08	02	01	06	Oneri sociali	1.700.874,32
5	08	02	01	07	TFR a carico azienda comparto	-
5	08	02	01	08	Indennita' di missione, rimborsi spese viaggio e varie R.A. Comparto	9.735,66
5	08	02	01	09	Altri costi del personale	-
<b>5</b>	<b>09</b>	<b>00</b>	<b>00</b>	<b>00</b>	<b>Oneri diversi di gestione</b>	<b>757.990,41</b>
<b>5</b>	<b>09</b>	<b>01</b>	<b>00</b>	<b>00</b>	<b>Imposte e tasse (escluso Irap e Ires)</b>	<b>264.244,85</b>
<b>5</b>	<b>09</b>	<b>01</b>	<b>01</b>	<b>00</b>	<b>Imposte e tasse (escluso Irap e Ires)</b>	<b>264.244,85</b>
5	09	01	01	01	ICI	-
5	09	01	01	02	TARSU	264.244,85
<b>5</b>	<b>09</b>	<b>02</b>	<b>00</b>	<b>00</b>	<b>Perdite su crediti</b>	<b>-</b>






S E R I E	G R U P P O	M A S T R O	C O N T O	S C O O N T T O	PIANO DEI CONTI DELLA CONTABILITA' GENERALE DELLE AZIENDE DEL SERVIZIO SANITARIO REGIONALE	BILANCIO CONSUNTIVO 2013
5	09	02	01	00	Perdite su crediti	-
5	09	02	01	01	Perdite su crediti	-
5	09	03	00	00	<b>Altri oneri diversi di gestione</b>	<b>493.745,56</b>
5	09	03	01	00	<b>Indennità, rimborso spese e oneri sociali per gli Organi Direttivi e Collegio</b>	<b>493.729,56</b>
5	09	03	01	01	Indennità, rimborso spese e oneri sociali per Direzione Aziendale	400.429,10
5	09	03	01	02	Indennità, rimborso spese e oneri sociali per Collegio Sindacale	93.300,46
5	09	03	02	00	<b>Altri oneri diversi di gestione</b>	<b>16,00</b>
5	09	03	02	01	Altri oneri diversi di gestione	16,00
5	10	00	00	00	<b>Ammortamenti delle immobilizzazioni immateriali</b>	<b>104.308,19</b>
5	10	01	00	00	<b>Ammortamenti delle immobilizzazioni immateriali</b>	<b>104.308,19</b>
5	10	01	01	00	<b>Ammortamenti dei costi di impianto e di ampliamento</b>	<b>-</b>
5	10	01	01	01	Ammortamenti dei costi di impianto e di ampliamento	-
5	10	01	02	00	<b>Ammortamenti dei costi di ricerca e sviluppo</b>	<b>-</b>
5	10	01	02	01	Ammortamenti dei costi di ricerca e sviluppo	-
5	10	01	03	00	<b>Ammortamenti dei diritti di brevetto e di utilizzazione delle opere dell'ingegno</b>	<b>-</b>
5	10	01	03	01	Ammortamenti dei diritti di brevetto e di utilizzazione delle opere dell'ingegno	-
5	10	01	04	00	<b>Ammortamenti delle altre immobilizzazioni immateriali</b>	<b>104.308,19</b>
5	10	01	04	01	Ammortamenti delle altre immobilizzazioni immateriali	104.308,19
5	11	00	00	00	<b>Ammortamenti dei fabbricati</b>	<b>649.436,70</b>
5	11	01	00	00	<b>Ammortamenti fabbricati non strumentali (disponibili)</b>	<b>-</b>
5	11	01	01	00	<b>Ammortamenti fabbricati non strumentali (disponibili)</b>	<b>-</b>
5	11	01	01	01	Ammortamenti fabbricati non strumentali (disponibili)	-
5	11	02	00	00	<b>Ammortamenti fabbricati strumentali (indisponibili)</b>	<b>649.436,70</b>
5	11	02	01	00	<b>Ammortamenti fabbricati strumentali (indisponibili)</b>	<b>649.436,70</b>
5	11	02	01	01	Ammortamenti fabbricati strumentali (indisponibili)	649.436,70
5	12	00	00	00	<b>Ammortamenti delle altre immobilizzazioni materiali</b>	<b>1.891.137,52</b>
5	12	01	00	00	<b>Ammortamenti delle altre immobilizzazioni materiali</b>	<b>1.891.137,52</b>
5	12	01	01	00	<b>Ammortamenti di impianti e macchinari</b>	<b>4.961,71</b>
5	12	01	01	01	Ammortamenti di impianti e macchinari	4.961,71
5	12	01	02	00	<b>Ammortamenti di attrezzature sanitarie e scientifiche</b>	<b>1.356.262,57</b>
5	12	01	02	01	Ammortamenti di attrezzature sanitarie e scientifiche	1.356.262,57
5	12	01	03	00	<b>Ammortamenti di mobili e arredi</b>	<b>128.073,55</b>
5	12	01	03	01	Ammortamenti di mobili e arredi	128.073,55
5	12	01	04	00	<b>Ammortamenti di automezzi e altri mezzi di trasporto</b>	<b>39.199,71</b>
5	12	01	04	01	Ammortamenti di automezzi e altri mezzi di trasporto	39.199,71
5	12	01	05	00	<b>Ammortamenti di altri beni materiali</b>	<b>114.058,36</b>
5	12	01	05	01	Ammortamenti di altri beni materiali	114.058,36
5	12	01	06	00	<b>Ammortamenti macchine non sanitarie</b>	<b>5.522,16</b>
5	12	01	06	01	Ammortamenti macchine non sanitarie	5.522,16
5	12	01	07	00	<b>Ammortamenti di attrezzature generiche</b>	<b>5.288,15</b>
5	12	01	07	01	Ammortamenti di attrezzature generiche	5.288,15
5	12	01	08	00	<b>Ammortamenti su migliorie beni ddi terzi</b>	<b>- 11.850,78</b>
5	12	01	08	01	Ammortamenti su migliorie beni ddi terzi	- 11.850,78
5	12	01	09	00	<b>Ammortamenti di macchine d'ufficio, computers, sistemi telefonici</b>	<b>74.487,75</b>
5	12	01	09	01	Ammortamenti di macchine d'ufficio, computers, sistemi telefonici	74.487,75
5	12	01	10	00	<b>Ammortamenti di manutenzione straordinaria a fabbricati</b>	<b>152.882,56</b>
5	12	01	10	01	Ammortamenti di manutenzione straordinaria a fabbricati	152.882,56
5	12	01	11	00	<b>Ammortamenti di manutenzione straordinaria a fabbricati</b>	<b>7.444,40</b>
5	12	01	11	01	Ammortamenti di manutenzione straordinaria a fabbricati	7.444,40
5	12	01	12	00	<b>Ammortamenti Ambulanze</b>	<b>14.807,38</b>
5	12	01	12	01	Ammortamenti Ambulanze	14.807,38
5	13	00	00	00	<b>Svalutazione dei crediti</b>	<b>-</b>
5	13	01	00	00	<b>Svalutazione dei crediti</b>	<b>-</b>
5	13	01	01	00	<b>Svalutazione dei crediti</b>	<b>-</b>
5	13	01	01	01	Svalutazione dei crediti	-
5	14	00	00	00	<b>Rimanenze Iniziali</b>	<b>3.718.046,56</b>
5	14	01	00	00	<b>Rimanenze sanitarie Iniziali</b>	<b>3.474.398,00</b>
5	14	01	01	00	<b>Rimanenze Iniziali di Prodotti Farmaceutici</b>	<b>730.273,06</b>
5	14	01	01	01	Rimanenze Iniziali di Prodotti Farmaceutici	730.273,06
5	14	01	02	00	<b>Rimanenze Iniziali di Emoderivati</b>	<b>-</b>
5	14	01	02	01	Rimanenze Iniziali di Emoderivati	-
5	14	01	03	00	<b>Rimanenze Iniziali di Ossigeno</b>	<b>-</b>
5	14	01	03	01	Rimanenze Iniziali di Ossigeno	-
5	14	01	04	00	<b>Rimanenze Iniziali di Prodotti dietetici</b>	<b>9.506,94</b>
5	14	01	04	01	Rimanenze Iniziali di Prodotti dietetici	9.506,94
5	14	01	05	00	<b>Rimanenze Iniziali di Materiali per profilassi (vaccini)</b>	<b>8.956,54</b>
5	14	01	05	01	Rimanenze Iniziali di Materiali per profilassi (vaccini)	8.956,54
5	14	01	06	00	<b>Rimanenze Iniziali di Materiali diagnostici prodotti chimici</b>	<b>1.385.332,57</b>
5	14	01	06	01	Rimanenze Iniziali di Materiali diagnostici prodotti chimici	1.385.332,57
5	14	01	07	00	<b>Rimanenze Iniziali di Materiali diagnostici, lastre RX, mezzi di contrasto per</b>	<b>123.715,00</b>






SERIE	GRUPPO	MASTRO	CONTO	SCOOTTOO	PIANO DEI CONTI DELLA CONTABILITA' GENERALE DELLE AZIENDE DEL SERVIZIO SANITARIO REGIONALE	BILANCIO CONSUNTIVO 2013
5	14	01	07	01	Rimanenze Iniziali di Mezzi di contrasto	10.419,32
5	14	01	07	02	Rimanenze Iniziali di Materiali diagnostici, lastre RX carta per ECG, ECG, ecc	113.295,68
<b>5</b>	<b>14</b>	<b>01</b>	<b>08</b>	<b>00</b>	<b>Rimanenze Iniziali di Presidi chirurgici e materiali sanitari</b>	<b>877.118,26</b>
5	14	01	08	01	Rimanenze Iniziali di Presidi chirurgici e materiali sanitari	877.118,26
<b>5</b>	<b>14</b>	<b>01</b>	<b>09</b>	<b>00</b>	<b>Rimanenze Iniziali di Materiali protesici</b>	<b>18,88</b>
5	14	01	09	01	Rimanenze Iniziali di Materiali protesici	18,88
<b>5</b>	<b>14</b>	<b>01</b>	<b>10</b>	<b>00</b>	<b>Rimanenze Iniziali di Materiali per emodialisi</b>	<b>339.474,66</b>
5	14	01	10	01	Rimanenze Iniziali di Materiali per emodialisi	339.474,66
<b>5</b>	<b>14</b>	<b>01</b>	<b>11</b>	<b>00</b>	<b>Rimanenze Iniziali di Materiali e prodotti per uso veterinario</b>	<b>2,09</b>
5	14	01	11	01	Rimanenze Iniziali di Farmaci per uso veterinario	2,09
5	14	01	11	02	Rimanenze Iniziali di Altri materiali e prodotti per uso veterinario	-
<b>5</b>	<b>14</b>	<b>01</b>	<b>12</b>	<b>00</b>	<b>Rimanenze Iniziali di Altri beni e prodotti sanitari</b>	<b>-</b>
5	14	01	12	01	Rimanenze Iniziali di Sangue ed emocomponenti	-
5	14	01	12	02	Rimanenze Iniziali di Gas medicali	-
<b>5</b>	<b>14</b>	<b>02</b>	<b>00</b>	<b>00</b>	<b>Rimanenze non sanitarie Iniziali</b>	<b>243.648,56</b>
<b>5</b>	<b>14</b>	<b>02</b>	<b>01</b>	<b>00</b>	<b>Rimanenze non sanitarie Iniziali</b>	<b>243.648,56</b>
5	14	02	01	01	Rimanenze iniziali di Prodotti alimentari	133,91
5	14	02	01	02	Rimanenze iniziali di Materiali di guardaroba, di pulizia e di convivenza in genere	108.685,06
5	14	02	01	03	Rimanenze iniziali di Combustibili, carburanti e lubrificanti	-
5	14	02	01	04	Rimanenze iniziali di Supporti informatici e Cancelleria e stampati	65.032,40
5	14	02	01	05	Rimanenze iniziali di Materiale tecnico strumentale per manutenzioni e riparazioni	69.797,19
5	14	02	01	06	Rimanenze iniziali di Altri beni non sanitari	-
<b>5</b>	<b>15</b>	<b>00</b>	<b>00</b>	<b>00</b>	<b>Accantonamenti tipici dell'esercizio</b>	<b>5.312.857,69</b>
<b>5</b>	<b>15</b>	<b>01</b>	<b>00</b>	<b>00</b>	<b>Accantonamenti per rischi</b>	<b>3.788.645,39</b>
<b>5</b>	<b>15</b>	<b>01</b>	<b>01</b>	<b>00</b>	<b>Accantonamenti per cause civili ed oneri processuali</b>	<b>3.788.645,39</b>
5	15	01	01	01	Accantonamenti per cause civili ed oneri processuali	3.788.645,39
<b>5</b>	<b>15</b>	<b>01</b>	<b>02</b>	<b>00</b>	<b>Accantonamenti per contenzioso personale dipendente</b>	<b>-</b>
5	15	01	02	01	Accantonamenti per contenzioso personale dipendente	-
<b>5</b>	<b>15</b>	<b>01</b>	<b>03</b>	<b>00</b>	<b>Altri accantonamenti per rischi</b>	<b>-</b>
5	15	01	03	01	Altri accantonamenti per rischi	-
<b>5</b>	<b>15</b>	<b>02</b>	<b>00</b>	<b>00</b>	<b>Accantonamenti per premio di operosità</b>	<b>150.000,00</b>
<b>5</b>	<b>15</b>	<b>02</b>	<b>01</b>	<b>00</b>	<b>Accantonamenti per premio di operosità</b>	<b>150.000,00</b>
5	15	02	01	01	Accantonamenti per premio di operosità	150.000,00
<b>5</b>	<b>15</b>	<b>03</b>	<b>00</b>	<b>00</b>	<b>Altri accantonamenti</b>	<b>1.374.212,30</b>
<b>5</b>	<b>15</b>	<b>03</b>	<b>01</b>	<b>00</b>	<b>Accantonamenti per interessi di mora</b>	<b>-</b>
5	15	03	01	01	Accantonamenti per interessi di mora	-
<b>5</b>	<b>15</b>	<b>03</b>	<b>02</b>	<b>00</b>	<b>Acc. Rinnovi convenzioni MMG/Pls/MCA ed altri</b>	<b>191.293,57</b>
5	15	03	02	01	Acc. Rinnovi convenzioni MMG/Pls/MCA ed altri	191.293,57
<b>5</b>	<b>15</b>	<b>03</b>	<b>03</b>	<b>00</b>	<b>Acc. Rinnovi contrattuali - dirigenza medica</b>	<b>-</b>
5	15	03	03	01	Acc. Rinnovi contrattuali - dirigenza medica	-
<b>5</b>	<b>15</b>	<b>03</b>	<b>04</b>	<b>00</b>	<b>Acc. Rinnovi contrattuali - dirigenza non medica</b>	<b>-</b>
5	15	03	04	01	Acc. Rinnovi contrattuali - dirigenza non medica	-
<b>5</b>	<b>15</b>	<b>03</b>	<b>05</b>	<b>00</b>	<b>Acc. Rinnovi contrattuali - comparto</b>	<b>-</b>
5	15	03	05	01	Acc. Rinnovi contrattuali - comparto	-
<b>5</b>	<b>15</b>	<b>03</b>	<b>06</b>	<b>00</b>	<b>Altri accantonamenti</b>	<b>1.182.918,73</b>
5	15	03	06	01	Accantonamenti Fondo Imposte per contenziosi tributari	-
5	15	03	06	02	Altri accantonamenti	1.182.918,73
<b>6</b>	<b>01</b>	<b>00</b>	<b>00</b>	<b>00</b>	<b>Interessi attivi</b>	<b>0,43</b>
<b>6</b>	<b>01</b>	<b>01</b>	<b>00</b>	<b>00</b>	<b>Interessi attivi</b>	<b>0,43</b>
<b>6</b>	<b>01</b>	<b>01</b>	<b>01</b>	<b>00</b>	<b>Interessi attivi su c/tesoreria</b>	<b>-</b>
6	01	01	01	01	Interessi attivi su c/tesoreria	-
<b>6</b>	<b>01</b>	<b>01</b>	<b>02</b>	<b>00</b>	<b>Interessi attivi su c/c postali e bancari</b>	<b>-</b>
6	01	01	02	01	Interessi attivi su c/c postali e bancari	-
<b>6</b>	<b>01</b>	<b>01</b>	<b>03</b>	<b>00</b>	<b>Altri interessi attivi</b>	<b>0,43</b>
6	01	01	03	01	Altri interessi attivi	0,43
<b>6</b>	<b>02</b>	<b>00</b>	<b>00</b>	<b>00</b>	<b>Altri proventi</b>	<b>-</b>
<b>6</b>	<b>02</b>	<b>01</b>	<b>00</b>	<b>00</b>	<b>Altri proventi</b>	<b>-</b>
<b>6</b>	<b>02</b>	<b>01</b>	<b>01</b>	<b>00</b>	<b>Altri proventi</b>	<b>-</b>
6	02	01	01	01	Altri proventi	-
<b>6</b>	<b>02</b>	<b>02</b>	<b>00</b>	<b>00</b>	<b>Utili su cambi</b>	<b>-</b>
<b>6</b>	<b>02</b>	<b>02</b>	<b>01</b>	<b>00</b>	<b>Utili su cambi</b>	<b>-</b>
6	02	02	01	01	Utili su cambi	-
<b>6</b>	<b>03</b>	<b>00</b>	<b>00</b>	<b>00</b>	<b>Interessi passivi</b>	<b>4.673.912,73</b>
<b>6</b>	<b>03</b>	<b>01</b>	<b>00</b>	<b>00</b>	<b>Interessi passivi su c/c tesoreria</b>	<b>1.599.352,03</b>
<b>6</b>	<b>03</b>	<b>01</b>	<b>01</b>	<b>00</b>	<b>Interessi passivi su c/c tesoreria</b>	<b>1.599.352,03</b>
6	03	01	01	01	Interessi passivi su c/c tesoreria	1.599.352,03
<b>6</b>	<b>03</b>	<b>02</b>	<b>00</b>	<b>00</b>	<b>Interessi passivi su mutui</b>	<b>-</b>
<b>6</b>	<b>03</b>	<b>02</b>	<b>01</b>	<b>00</b>	<b>Interessi passivi su mutui</b>	<b>-</b>
6	03	02	01	01	Interessi passivi su mutui	-



S E R I E	G R U P P O	M A S T R O	C O N T O	S C O O T T O	PIANO DEI CONTI DELLA CONTABILITA' GENERALE DELLE AZIENDE DEL SERVIZIO SANITARIO REGIONALE		BILANCIO CONSUNTIVO 2013
6	03	03	00	00	Altri interessi passivi		3.074.560,70
6	03	03	01	00	Altri interessi passivi		3.074.560,70
6	03	03	01	01	Altri interessi passivi		3.074.560,70
6	04	00	00	00	Altri oneri		-
6	04	01	00	00	Altri oneri finanziari		-
6	04	01	01	00	Altri oneri finanziari		-
6	04	01	01	01	Altri oneri finanziari		-
6	04	02	00	00	Perdite su cambi		-
6	04	02	01	00	Perdite su cambi		-
6	04	02	01	01	Perdite su cambi		-
7	01	00	00	00	Rivalutazioni		-
7	01	01	00	00	Rivalutazioni		-
7	01	01	01	00	Rivalutazioni		-
7	01	01	01	01	Rivalutazioni		-
7	02	00	00	00	Svalutazioni		-
7	02	01	00	00	Svalutazioni		-
7	02	01	01	00	Svalutazioni		-
7	02	01	01	01	Svalutazioni		-
8	01	00	00	00	Proventi straordinari		8.474.264,75
8	01	01	00	00	Plusvalenze		-
8	01	01	01	00	Plusvalenze		-
8	01	01	01	01	Plusvalenze		-
8	01	02	00	00	Altri proventi straordinari		8.474.264,75
8	01	02	01	00	Proventi da donazioni e liberalità diverse		6.063,36
8	01	02	01	01	Proventi da donazioni e liberalità diverse		6.063,36
8	01	02	02	00	Sopravvenienze attive		3.713.525,71
8	01	02	02	01	Sopravvenienze attive v/ Asp/Asl-Ao,Irccs,Pol. della Regione		-
8	01	02	02	02	Sopravvenienze attive v/ Asp/Asl-Ao,Irccs,Pol. Relative alla mobilità intraregionale		-
8	01	02	02	03	Sopravvenienze attive v/terzi relative alla mobilità extraregionale		-
8	01	02	02	04	Sopravvenienze attive v/terzi relative al personale		2.395,24
8	01	02	02	05	Sopravvenienze attive v/terzi relative alle convenzioni con medici di base		121.829,03
8	01	02	02	06	Sopravvenienze attive v/terzi relative alle convenzioni per la specialistica		138.595,60
8	01	02	02	07	Sopravvenienze attive v/terzi relative all'acquisto prestaz. Sanitarie da operatori		-
8	01	02	02	08	Sopravvenienze attive v/terzi relative all'acquisto di beni e servizi		179.974,50
8	01	02	02	09	Altre Sopravvenienze attive v/terzi		3.270.731,34
8	01	02	03	00	Insussistenze attive		4.754.675,68
8	01	02	03	01	Insussistenze attive v/ Asp/Asl-Ao,Irccs,Pol. della Regione		-
8	01	02	03	02	Insussistenze attive v/terzi relative alla mobilità extraregionale		-
8	01	02	03	03	Insussistenze attive v/terzi relative al personale		1.912.511,27
8	01	02	03	04	Insussistenze attive v/terzi relative alle convenzioni con medici di base		-
8	01	02	03	05	Insussistenze attive v/terzi relative alle convenzioni per la specialistica		-
8	01	02	03	06	Insussistenze attive v/terzi relative all'acquisto prestaz. Sanitarie da operatori		-
8	01	02	03	07	Insussistenze attive v/terzi relative all'acquisto di beni e servizi		31.695,65
8	01	02	03	08	Altre Insussistenze attive v/terzi		2.810.468,76
8	01	02	04	00	Altri proventi straordinari		-
8	01	02	04	01	Altri proventi straordinari		-
8	02	00	00	00	Oneri straordinari		3.374.359,97
8	02	01	00	00	Minusvalenze		-
8	02	01	01	00	Minusvalenze		-
8	02	01	01	01	Minusvalenze		-
8	02	02	00	00	Altri oneri straordinari		3.374.359,97
8	02	02	01	00	Oneri tributari da esercizi precedenti		-
8	02	02	01	01	Oneri tributari da esercizi precedenti		-
8	02	02	02	00	Oneri da cause civili		-
8	02	02	02	01	Oneri da cause civili		-
8	02	02	03	00	Sopravvenienze passive		2.902.054,29
8	02	02	03	01	Sopravvenienze passive v/ Asp/Asl-Ao,Irccs,Pol. Relative alla mobilità		-
8	02	02	03	02	Sopravvenienze passive v/ Asp/Asl-Ao,Irccs,Pol. della Regione		-
8	02	02	03	03	Sopravvenienze passive v/terzi relative alla mobilità extraregionale		-
8	02	02	03	04	Sopravvenienze passive v/terzi relative al personale - dirigenza medica e		-
8	02	02	03	05	Sopravvenienze passive v/terzi relative al personale - dirigenza medica e		323.995,19
8	02	02	03	06	Sopravvenienze passive v/terzi relative al personale - dirigenza non medica -		-
8	02	02	03	07	Sopravvenienze passive v/terzi relative al personale - altra dirigenza non medica -		5.215,32
8	02	02	03	08	Sopravvenienze passive v/terzi relative al personale - arretrati		-
8	02	02	03	09	Sopravvenienze passive v/terzi relative al personale - arretrati		165.231,83
8	02	02	03	10	Sopravvenienze passive v/terzi relative alle convenzioni con i M.M.S. per arretrati da		2.818,69
8	02	02	03	11	Sopravvenienze passive v/terzi relative alle convenzioni con i M.M.S. - Varie		97.076,91
8	02	02	03	12	Sopravvenienze passive v/terzi relative alle convenzioni con i M.M.S. per arretrati da		-

SERIE	GRUPPO	MASTRO	CONTO	SCOOTTOO	PIANO DEI CONTI DELLA CONTABILITA' GENERALE DELLE AZIENDE DEL SERVIZIO SANITARIO REGIONALE	BILANCIO CONSUNTIVO 2013
8	02	02	03	13	Sopravvenienze passive v/terzi relative alle convenzioni con i PLS - Varie	3.103,95
8	02	02	03	14	Sopravvenienze passive v/terzi relative alle convenzioni per la specialistica	99.035,01
8	02	02	03	15	Sopravvenienze passive v/terzi relative all'acquisto prestaz. Sanitarie da operatori	276.009,95
8	02	02	03	16	Sopravvenienze passive v/terzi relative all'acquisto di beni e servizi	468.296,20
8	02	02	03	17	Altre sopravvenienze passive v/terzi	1.461.271,24
<b>8</b>	<b>02</b>	<b>02</b>	<b>04</b>	<b>00</b>	<b>Insussistenze passive</b>	<b>472.305,68</b>
8	02	02	04	01	Insussistenze passive v/ Asp/Asl-Ao,Irccs,Pol. della Regione	-
8	02	02	04	02	Insussistenze passive v/terzi relative alla mobilità extraregionale	-
8	02	02	04	03	Insussistenze passive v/terzi relative al personale	-
8	02	02	04	04	Insussistenze passive v/terzi relative alle convenzioni con medici di base	-
8	02	02	04	05	Insussistenze passive v/terzi relative alle convenzioni per la specialistica	-
8	02	02	04	06	Insussistenze passive v/terzi relative all'acquisto prestaz. Sanitarie da operatori	166.932,68
8	02	02	04	07	Insussistenze passive v/terzi relative all'acquisto di beni e servizi	-
8	02	02	04	08	Altre Insussistenze passive v/terzi	305.373,00
<b>8</b>	<b>02</b>	<b>02</b>	<b>05</b>	<b>00</b>	<b>Altri oneri straordinari</b>	<b>-</b>
8	02	02	05	01	Altri oneri straordinari	-
<b>TOTALE</b>						<b>5.396.063,11</b>
<b>9</b>	<b>01</b>	<b>00</b>	<b>00</b>	<b>00</b>	<b>IRAP E IRES</b>	<b>6.386.063,11</b>
<b>9</b>	<b>01</b>	<b>01</b>	<b>00</b>	<b>00</b>	<b>IRAP</b>	<b>6.386.063,11</b>
<b>9</b>	<b>01</b>	<b>01</b>	<b>01</b>	<b>00</b>	<b>IRAP relativa a personale dipendente</b>	<b>5.741.647,72</b>
9	01	01	01	01	IRAP relativa a personale dipendente	5.741.647,72
<b>9</b>	<b>01</b>	<b>01</b>	<b>02</b>	<b>00</b>	<b>IRAP relativa a collaboratori e personale assimilato a lavoro dipendente</b>	<b>644.415,39</b>
9	01	01	02	01	IRAP relativa a collaboratori e personale assimilato a lavoro dipendente	644.415,39
<b>9</b>	<b>01</b>	<b>01</b>	<b>03</b>	<b>00</b>	<b>IRAP relativa ad attività di libera professione (intramoenia)</b>	<b>-</b>
9	01	01	03	01	IRAP relativa ad attività di libera professione (intramoenia)	-
<b>9</b>	<b>01</b>	<b>01</b>	<b>04</b>	<b>00</b>	<b>IRAP relativa ad attività commerciali</b>	<b>-</b>
9	01	01	04	01	IRAP relativa ad attività commerciali	-
<b>9</b>	<b>01</b>	<b>02</b>	<b>00</b>	<b>00</b>	<b>IRES</b>	<b>-</b>
<b>9</b>	<b>01</b>	<b>02</b>	<b>01</b>	<b>00</b>	<b>IRES su attività istituzionale</b>	<b>-</b>
9	01	02	01	01	IRES su attività istituzionale	-
<b>9</b>	<b>01</b>	<b>02</b>	<b>02</b>	<b>00</b>	<b>IRES su attività commerciale</b>	<b>-</b>
9	01	02	02	00	IRES su attività commerciale	-
<b>9</b>	<b>01</b>	<b>03</b>	<b>00</b>	<b>00</b>	<b>Accantonamento a F.do Imposte (Accertamenti, condoni, ecc.)</b>	<b>-</b>
<b>9</b>	<b>01</b>	<b>03</b>	<b>01</b>	<b>00</b>	<b>Accantonamento a F.do Imposte (Accertamenti, condoni, ecc.)</b>	<b>-</b>
9	01	03	01	01	Accantonamento a F.do Imposte (Accertamenti, condoni, ecc.)	-
<b>UTILIE O PERDITA DI ESERCIZIO -</b>						<b>5.275.852,51</b>



**SCHEMA DI RENDICONTO FINANZIARIO**

ANNO 2013 ANNO 2012

**OPERAZIONI DI GESTIONE REDDITUALE**

(+)	risultato di esercizio	-5.275.853	-3.516.797
	<b>- Voci che non hanno effetto sulla liquidità: costi e ricavi non monetari</b>		
(+)	ammortamenti fabbricati	649.440	666.826
(+)	ammortamenti altre immobilizzazioni materiali	1.891.138	2.116.875
(+)	ammortamenti immobilizzazioni immateriali	104.308	65.018
	<b>Ammortamenti</b>	<b>2.644.885</b>	<b>2.848.720</b>
(-)	Utilizzo finanziamenti per investimenti	-2.644.882	-2.243.365
(-)	Utilizzo fondi riserva: investimenti, incentivi al personale, successioni e donaz., plusvalenze da reinvestire		-1.398.731
	<b>utilizzo contributi in c/capitale e fondi riserva</b>	<b>-2.644.882</b>	<b>-3.642.096</b>
(+)	accantonamenti SUMAI	15.000	480.000
(-)	pagamenti SUMAI	0	-32.824
(+)	accantonamenti TFR		
(-)	pagamenti TFR		
	<b>- Premio operosità medici SUMAI + TFR</b>	<b>15.000</b>	<b>447.176</b>
(+/-)	Rivalutazioni/svalutazioni di attività finanziarie		
(+)	accantonamenti a fondi svalutazioni		
(-)	utilizzo fondi svalutazioni*		
	<b>- Fondi svalutazione di attività</b>		
(+)	accantonamenti a fondi per rischi e oneri	3.788.645	5.719.277
(-)	utilizzo fondi per rischi e oneri		-24.115
	<b>- Fondo per rischi ed oneri futuri</b>	<b>3.788.645</b>	<b>5.695.162</b>


**TOTALE RISULTATO/CONTO ECONOMICO**

(+/-)	aumento/diminuzione debiti verso regione e provincia autonoma, esclusa la variazione relativa a debiti per acquisto di beni strumentali		
(+/-)	aumento/diminuzione debiti verso comune	41.768.03	-87
(+/-)	aumento/diminuzione debiti verso aziende sanitarie pubbliche	71.177	233
(+/-)	aumento/diminuzione debiti verso arpa		
(+/-)	aumento/diminuzione debiti verso fornitori	-16.419.988	-35.276.986
(+/-)	aumento/diminuzione debiti tributari	1.684.549	-1.311.660
(+/-)	aumento/diminuzione debiti verso istituti di previdenza	487.499	1.043.021
(+/-)	aumento/diminuzione altri debiti	-1.255.593	1.530.215
(+/-)	<b>aumento/diminuzione debiti (escl form di immob e C/C bancari e istituto tesoriere)</b>		
(+/-)	<b>aumento/diminuzione ratei e risconti passivi</b>		
(+/-)	diminuzione/aumento crediti parte corrente v/ stato quote indistinte		
(+/-)	diminuzione/aumento crediti parte corrente v/ stato quote vincolate	-340.957	3.716.871
(+/-)	diminuzione/aumento crediti parte corrente v/ Regione per gettito addizionali Irpef e Irapp		
(+/-)	diminuzione/aumento crediti parte corrente v/ Regione per partecipazioni regioni a statuto speciale		
(+/-)	diminuzione/aumento crediti parte corrente v/ Regione - vincolate per partecipazioni regioni a statuto speciale		
(+/-)	diminuzione/aumento crediti parte corrente v/ Regione -gettito fiscalità regionale		
(+/-)	diminuzione/aumento crediti parte corrente v/ Regione - altri contributi extrafondo		
(+/-)	diminuzione/aumento crediti parte corrente v/ Regione	10.775.637	5.509.620
(+/-)	diminuzione/aumento crediti parte corrente v/ Comune	-1.843	13.344
(+/-)	diminuzione/aumento crediti parte corrente v/ Asl-Ao	1.773.913	
(+/-)	diminuzione/aumento crediti parte corrente v/ ARPA		
(+/-)	diminuzione/aumento crediti parte corrente v/ Erario	2.596.063	
(+/-)	diminuzione/aumento crediti parte corrente v/ Altri	-4.615.717	-5.061.965
(+/-)	<b>diminuzione/aumento di crediti</b>		
(+/-)	diminuzione/aumento del magazzino	-667.538	1.067.741
(+/-)	diminuzione/aumento di acconti a fornitori per magazzino		
(+/-)	<b>diminuzione/aumento rimanenze</b>		
(+/-)	<b>diminuzione/aumento ratei e risconti attivi</b>		


**TOTALE RISULTATO/CONTO ECONOMICO**

**ATTIVITÀ DI INVESTIMENTO**

(-)	Acquisto costi di impianto e di ampliamento		
(-)	Acquisto costi di ricerca e sviluppo		



(-)	Acquisto Diritti di brevetto e diritti di utilizzazione delle opere d'ingegno	-107.097	-154.372
(-)	Acquisto immobilizzazioni immateriali in corso		
(-)	Acquisto altre immobilizzazioni immateriali		
(-)	<b>Acquisto Immobilizzazioni Immateriali</b>	<b>-107.097</b>	<b>-154.372</b>
(+)	Valore netto contabile costi di impianto e di ampliamento dismessi		
(+)	Valore netto contabile costi di ricerca e sviluppo dismessi		
(+)	Valore netto contabile Diritti di brevetto e diritti di utilizzazione delle opere d'ingegno dismessi		
(+)	Valore netto contabile immobilizzazioni immateriali in corso dismesse		
(+)	Valore netto contabile altre immobilizzazioni immateriali dismesse		
(+)	<b>Valore netto contabile Immobilizzazioni Immateriali dismesse</b>	<b>0</b>	<b>0</b>
(-)	Acquisto terreni		
(-)	Acquisto fabbricati	0	-2.330.545
(-)	Acquisto impianti e macchinari	-325.460	-56.367
(-)	Acquisto attrezzature sanitarie e scientifiche	-1.946.727	-893.871
(-)	Acquisto mobili e arredi	-78.384	-21.493
(-)	Acquisto automezzi	-111.861	
(-)	Acquisto altri beni materiali	-4.477.398	-185.449
(-)	<b>Acquisto Immobilizzazioni Materiali</b>	<b>-6.939.830</b>	<b>-3.487.724</b>
(+)	Valore netto contabile terreni dismessi		
(+)	Valore netto contabile fabbricati dismessi		
(+)	Valore netto contabile impianti e macchinari dismessi		
(+)	Valore netto contabile attrezzature sanitarie e scientifiche dismesse		
(+)	Valore netto contabile mobili e arredi dismessi		
(+)	Valore netto contabile automezzi dismessi		
(+)	Valore netto contabile altri beni materiali dismessi		
(+)	<b>Valore netto contabile Immobilizzazioni Materiali dismesse</b>		
(-)	Acquisto crediti finanziari		
(-)	Acquisto titoli		
(-)	<b>Acquisto Immobilizzazioni Finanziarie</b>		
(+)	Valore netto contabile crediti finanziari dismessi		
(+)	Valore netto contabile titoli dismessi		
(+)	<b>Valore netto contabile Immobilizzazioni Finanziarie dismesse</b>	<b>0</b>	<b>0</b>
(+/-)	<b>Aumento/Diminuzione debiti v/fornitori di immobilizzazioni</b>		
<b>B - Totale attività di investimento</b>		<b>-7.147.007</b>	<b>-3.678.119</b>
<b>ATTIVITÀ DI FINANZIAMENTO</b>			
(+)/(-)	diminuzione/aumento crediti vs Stato (finanziamenti per investimenti)	-3.430.958	3.716.871
(+)/(-)	diminuzione/aumento crediti vs Regione (finanziamenti per investimenti)	0	0
(+)/(-)	diminuzione/aumento crediti vs Regione (aumento fondo di dotazione)	0	0
(+)/(-)	diminuzione/aumento crediti vs Regione (ripiano perdite)	0	0
(+)/(-)	diminuzione/aumento crediti vs Regione (copertura debiti al 31.12.2008)	0	0
(+)	<b>aumento fondo di dotazione</b>	<b>-3.430.958</b>	<b>3.716.871</b>
(+)	aumento contributi in c/capitale da regione e da altri		
(+)/(-)	altri aumenti/diminuzioni al patrimonio netto*	-21.266.031	-35.406.664
(+)/(-)	<b>aumenti/diminuzioni nette contabili al patrimonio netto</b>	<b>-24.696.989</b>	<b>-31.689.793</b>
(+)/(-)	<b>aumento/diminuzione debiti C/C bancari e istituto tesoriere*</b>	<b>13.192.405</b>	<b>-3.813.717</b>
(+)	assunzione nuovi mutui*		
(-)	mutui quota capitale rimborsata		
<b>C - Totale attività di finanziamento</b>		<b>-11.504.543</b>	<b>-31.986.624</b>
<b>FLUSSO DI CASSA COMPLESSIVO (A+B+C)</b>		<b>-27.853.498</b>	<b>-64.198.388</b>
<b>Delta liquidità tra inizio e fine esercizio (al netto dei conti bancari passivi)</b>		<b>-2.269.486</b>	<b>-2.269.486</b>
<b>Squadratura tra il valore delle disponibilità liquide nello SP e il valore del flusso di cassa complessivo</b>		<b>-30.122.984</b>	<b>-66.467.874</b>





# Nota integrativa

---

**REGIONE CALABRIA**

**AZIENDA SANITARIA PROVINCIALE DI CROTONE**

*pag 23*



## 1. Criteri generali di formazione del bilancio di esercizio

Il bilancio di esercizio è costituito dallo stato patrimoniale, dal conto economico, dal rendiconto finanziario e dalla presente nota integrativa, ed è corredato dalla relazione sulla gestione. Esso è stato predisposto secondo le disposizioni del D. Lgs. 118/2011, quindi facendo riferimento al Codice Civile e ai Principi Contabili Nazionali (OIC), fatto salvo quanto difformemente previsto dallo stesso D. Lgs. 118/2011 e s.m.i., nonché dai successivi decreti ministeriali di attuazione.

La presente nota integrativa, in particolare, contiene tutte le informazioni richieste dal D. Lgs. 118/2011 e s.m.i., nonché dai successivi decreti ministeriali di attuazione. Fornisce inoltre tutte le informazioni supplementari, anche se non specificamente richieste da disposizioni di legge, ritenute necessarie a dare una rappresentazione veritiera e corretta dei fatti aziendali e in ottemperanza al postulato della chiarezza del bilancio.

Lo stato patrimoniale, il conto economico, il rendiconto finanziario e la nota integrativa sono stati predisposti in unità di euro.

### Eventuali deroghe all'applicazione di disposizioni di legge:

<b>GEN01 –</b>	Non si sono verificati casi eccezionali che impongano di derogare alle disposizioni di legge.

### Eventuali deroghe al principio di continuità di applicazione dei criteri di valutazione:

<b>GEN02 –</b>	I criteri utilizzati nella formazione del bilancio non si discostano dai medesimi utilizzati per la formazione del bilancio del precedente esercizio, in particolare nelle valutazioni e nella continuità dei medesimi principi.

### Eventuali casi di non comparabilità delle voci rispetto all'esercizio precedente:

<b>GEN03 –</b>	Tutte le voci relative allo stato patrimoniale, al conto economico e al rendiconto finanziario dell'esercizio precedente sono comparabili con quelle del presente esercizio e non si è reso necessario alcun adattamento.

### Altre informazioni di carattere generale, relative alla conversione dei valori

<b>GEN04 –</b>	Nel corso dell'esercizio non sono state effettuate conversioni di voci di bilancio espresse all'origine in moneta diversa dall'Euro.



pag. 24

## 2. Criteri di valutazione adottati per la redazione del bilancio di esercizio

Il bilancio di esercizio è lo strumento di informazione patrimoniale, finanziaria ed economica dell'azienda sanitaria. Perché possa svolgere tale funzione, il bilancio è stato redatto con chiarezza, così da rappresentare in modo veritiero e corretto la situazione patrimoniale e finanziaria dell'azienda e il risultato economico dell'esercizio.

Le caratteristiche sopra menzionate sono state assicurate, laddove necessario, dall'inserimento di informazioni complementari. Non vi è stata deroga alle disposizioni di legge.


La valutazione delle voci di bilancio è stata fatta ispirandosi ai principi di prudenza e competenza, tenendo conto della funzione economica dell'elemento attivo e passivo considerato e nella prospettiva della continuazione dell'attività.

L'applicazione del principio di prudenza ha comportato la valutazione individuale degli elementi componenti le singole poste o voci delle attività o passività, per evitare compensi tra perdite che dovevano essere riconosciute e utili da non riconoscere in quanto non realizzati.

In ottemperanza al principio di competenza, l'effetto delle operazioni e degli altri eventi è stato rilevato contabilmente e attribuito all'esercizio al quale tali operazioni ed eventi si riferiscono, e non a quello in cui si concretizzano i relativi movimenti di numerario (incassi e pagamenti).

I criteri di valutazione adottati sono sintetizzati nella tabella che segue.

Posta di bilancio	Criterio di valutazione
Immobilizzazioni immateriali	Sono iscritte al costo di acquisto o di produzione, inclusi i costi accessori e l'IVA in quanto non detraibile. Sono esposte in bilancio al netto degli ammortamenti effettuati nel corso degli esercizi. Le aliquote di ammortamento sono quelle fissate dal D.Lgs. 118/2011 e s.m.i., nonché dai successivi decreti ministeriali di attuazione.
Immobilizzazioni materiali	Sono iscritte al costo di acquisto o di produzione, inclusi i costi accessori e l'IVA in quanto non detraibile. Sono esposte in bilancio al netto dei relativi fondi di ammortamento. Le aliquote di ammortamento sono quelle fissate dal D.Lgs. 118/2011 e s.m.i., nonché dai successivi decreti ministeriali di attuazione. Il valore del fabbricato ricevuto a titolo gratuito, dal Comune di Umbriatico è stato iscritto a seguito di valutazione dell'Agenzia del Territorio. I costi di manutenzione e riparazione che non rivestono carattere incrementativo del valore e/o della funzionalità dei beni sono addebitati al conto economico dell'esercizio in cui sono sostenuti. Le spese di manutenzione e riparazione aventi natura incrementativa sono imputate all'attivo patrimoniale e, successivamente, ammortizzate. Le immobilizzazioni materiali detenute in base a contratti di leasing finanziario vengono contabilizzate secondo quanto previsto dalla vigente normativa italiana, la quale prevede l'addebito a conto economico per competenza dei canoni, l'indicazione dell'impegno per canoni a scadere nei conti d'ordine e l'inserimento del cespite tra le immobilizzazioni solo all'atto del riscatto.
Titoli	Sono iscritti al minor valore tra il prezzo d'acquisto e quanto è possibile realizzare sulla base dell'andamento del mercato.
Partecipazioni	Non vi sono partecipazioni.
Rimanenze	Il costo delle rimanenze per i beni fungibili è calcolato con il metodo della media ponderata.
Crediti	Sono esposti al presumibile valore di realizzo e di recupero al netto di scon-





	ti, abbuoni e note di credito che ne diminuiscono il valore.
Disponibilità liquide	Sono iscritte in bilancio al loro valore nominale.
Ratei e risconti	Sono determinati in proporzione al periodo temporale di competenza del costo o del ricavo comune a due o più esercizi.
Patrimonio netto	I contributi per ripiano perdite sono rilevati con le modalità previste dal D.Lgs. 118/2011 e s.m.i. art. 29 comma 1 lett. d), nonché dai successivi decreti ministeriali di attuazione. I contributi in conto capitale sono rilevati con le modalità previste dal D.Lgs. 118/2011 e s.m.i. art. 29 comma 1 lett. c), nonché dai successivi decreti ministeriali di attuazione. Per i beni di primo conferimento, la sterilizzazione degli ammortamenti avviene mediante storno a conto economico di quote della voce di Patrimonio Netto "Finanziamenti per beni di prima dotazione".
Fondi per rischi e oneri	I fondi per quote inutilizzate di contributi sono costituiti da accantonamenti determinati con le modalità previste dall'art. 29 comma 1, lett. e) del D.Lgs. 118/2011 e s.m.i., nonché dai successivi decreti ministeriali di attuazione. I fondi per rischi e oneri sono costituiti da accantonamenti effettuati allo scopo di coprire perdite o debiti di natura determinata e di esistenza certa o probabile, che alla data di chiusura dell'esercizio sono però indeterminati nell'ammontare e/o nella data di sopravvenienza, secondo quanto previsto dall'art. 29, comma 1, lett. g) del D.Lgs. 118/2011 e s.m.i., nonché dai successivi decreti ministeriali di attuazione.
Premio operosità Medici SUMAI	È determinato secondo le norme e disposizioni contenute nella Convenzione Unica Nazionale che regolano la determinazione del premio di operosità dei medici SUMAI.
TFR	Non è rappresentato alcun debito maturato, in quanto il personale dipendente è soggetto al TFS in conformità alla legge e ai contratti vigenti.
Debiti	Sono rilevati al loro valore nominale al netto di abbuoni, resi e note di credito.
Ricavi e costi	Sono rilevati secondo i principi della prudenza e della competenza economica, anche mediante l'iscrizione dei relativi ratei e risconti.
Imposte sul reddito	Sono determinate secondo le norme e le aliquote vigenti
Conti d'ordine	Sono iscritti a bilancio, al momento, i depositi cauzionali.



Tipologia di personale	Personale al 31/12/2013	di cui personale parttime al 31/12/2013
<b>RUOLO SANITARIO</b>		
DIRIGENZA	<b>379</b>	
-Medico Veterinaria	330	
-Sanitaria	49	
COMPARTO	<b>708</b>	
-Categoria Ds	61	
-Categoria D	603	
-Categoria C	19	
-Categoria Bs	25	
<b>RUOLO PROFESSIONALE</b>		
DIRIGENZA	<b>6</b>	
Livello Dirigenziale	6	
COMPARTO	<b>1</b>	
-Categoria D	1	
<b>RUOLO TECNICO</b>		
DIRIGENZA	<b>3</b>	
Livello Dirigenziale	3	
COMPARTO	<b>184</b>	
-Categoria Ds	2	
-Categoria D	12	
-Categoria C	16	
-Categoria Bs	49	
-Categoria B	54	
-Categoria A	51	
<b>RUOLO AMMINISTRATIVO</b>		
DIRIGENZA	<b>10</b>	
Livello Dirigenziale	10	
COMPARTO	<b>246</b>	
-Categoria Ds	16	
-Categoria D	42	
-Categoria C	93	
-Categoria Bs	8	
-Categoria B	80	
-Categoria A	7	

27



CODICE MOD. SP	IMMOBILIZZAZIONI IMMATERIALI	ESERCIZI PRECEDENTI			MOVIMENTI DELL'ESERCIZIO						Valore Netto Contabile			
		Costo storico	Rivalutazioni	Svalutazioni	Fondo ammortamento	Valore netto iniziale	Giocanti e Riclassificazioni	Rivalutazioni	Svalutazioni	Acquisizioni e costruzioni in economia		Mantenimenti incrementati	Interessi capitalizzati	Dismissioni (valore netto)
AAA010	Costi d'impianto e di ampliamento di cui soggetti a sterilizzazione					661.281,72				107.096,27			428.331,35	340.046,64
AAA040	Costi di ricerca e sviluppo di cui soggetti a sterilizzazione												428.331,35	
AAA070	Diritti di brevetto e diritti di utilizzazione delle opere d'ingegno di cui soggetti a sterilizzazione													
AAA120	Immobilitazioni immateriali in corso e eccetti di cui soggetti a sterilizzazione													
AAA130	Altre immobilizzazioni immateriali di cui soggetti a sterilizzazione													
AAA140	Concessioni, licenze, marchi e diritti simili di cui soggetti a sterilizzazione													
AAA160	Migliorie su beni di terzi di cui soggetti a sterilizzazione													
AAA180	Pubblicità di cui soggetto a sterilizzazione													
<b>TOTALE IMMOBILIZZAZIONI IMMATERIALI di cui soggette a sterilizzazione</b>						661.281,72				107.096,27			428.331,35	340.046,64

MOVIMENTI DELL'ESERCIZIO			ALTRE INFORMAZIONI	
Valore iniziale	Incrementi	Valore finale	Ragioni iscrizione	Estremi del verbale del Collegio Sindacale


MOVIMENTI DELL'ESERCIZIO			ALTRE INFORMAZIONI	
Valore iniziale	Incrementi	Valore finale	Ragioni iscrizione	Estremi del verbale del Collegio Sindacale

MOVIMENTI DELL'ESERCIZIO			ALTRE INFORMAZIONI	
Valore iniziale	Incrementi	Valore finale	Ragioni iscrizione	Estremi del verbale del Collegio Sindacale

DETTAGLIO COSTI D'IMPIANTO E DI AMPLIAMENTO	
Descrizione composizione	
.....	.....

DETTAGLIO COSTI DI RICERCA E SVILUPPO	
Descrizione composizione	
.....	.....

DETTAGLIO PUBBLICITA'	
Descrizione composizione	
.....	.....



fol. 28

CODICE MOD. SP	IMMOBILIZZAZIONI MATERIALI	ESERCIZI PRECEDENTI				MOVIMENTI DELL'ESERCIZIO						Valore Netto Contabile			
		Costo storico	Rivalutazioni	Svalutazioni	Fondo ammortamento	Valore netto iniziale	Giroconti e Riclassificazioni	Rivalutazioni	Svalutazioni	Acquisizioni e costruzioni in economia	Minori incrementi e incrementi		Interessi capitalizzati	Dimissioni (valore netto)	Ammortamenti
AAA298	Terrani disponibili					1.956.500,00									1.956.500,00
AAA300	di cui soggetti a sterilizzazione														
AAA300	Terrani indisponibili														
AAA300	di cui soggetti a sterilizzazione														
AAA320	Fabbricati non strumentali (disponibili)														
AAA350	di cui soggetti a sterilizzazione														
AAA350	Fabbricati strumentali (indisponibili)					33.459.900,47								12.225.964,81	21.233.935,66
AAA390	di cui soggetti a sterilizzazione														
AAA390	Implanti e macchinari					2.272.248,67				325.459,50				2.109.327,93	488.380,24
AAA410	di cui soggetti a sterilizzazione														
AAA410	Attrezzature sanitarie e scientifiche					30.018.241,29				1.947.026,93				31.358.639,34	606.628,88
AAA440	di cui soggetti a sterilizzazione														
AAA440	Mobili e arredi					2.119.531,41				78.383,29				1.731.754,00	468.160,70
AAA470	di cui soggetti a sterilizzazione														
AAA470	Automobili					1.134.364,27				111.861,20				1.143.728,32	102.497,15
AAA800	Oggetti d'arte														
AAA810	di cui soggetti a sterilizzazione														
AAA810	Altre immobilizzazioni materiali					7.272.594,39				4.477.397,64				4.772.135,61	6.977.856,42
AAA840	di cui soggetti a sterilizzazione														
AAA840	Immobilitazioni materiali in corso e accenti														
AAA840	TOTALE IMMOBILIZZAZIONI MATERIALI					78.233.380,50				6.940.120,56				53.241.550,01	31.831.959,05
	di cui soggette a sterilizzazione														

Valore lordo	Fondo ammortamento	Valore netto

Tipologia finanziamento	MOVIMENTI DELL'ESERCIZIO		
	Valore iniziale	Giroconti e Riclassificazioni	Valore finale

Descrizione tipologica	Valore netto
DETTAGLIO ALTRE IMMOBILIZZAZIONI MATERIALI	

DETTAGLIO IMMOBILIZZAZIONI MATERIALI IN CORSO	
Lavoro 1	
Lavoro 2	



fol. 29

**IMM01 – Aliquote di ammortamento immobilizzazioni immateriali.**

<b>IMM01 –</b>	Per le immobilizzazioni immateriali, non ci si è avvalsi della facoltà di adottare aliquote di ammortamento superiori a quelle indicate nel D.Lgs. 118/2011 e s.m.i., nonché dai successivi decreti ministeriali di attuazione.

<b>Immobilizzazioni immateriali</b>	<b>Aliquota indicata nel D.Lgs. 118/2011</b>	<b>Aliquota utilizzata dall'azienda</b>
Implementazione Software	20%	20%

**IMM02 – Aliquote di ammortamento immobilizzazioni materiali.**

<b>IMM02 –</b>	Per le immobilizzazioni materiali, non ci si è avvalsi della facoltà di adottare aliquote di ammortamento superiori a quelle indicate nel D.Lgs.118 /2011 e s.m.i., nonché dai successivi decreti ministeriali di attuazione.

<b>Immobilizzazioni materiali</b>	<b>Aliquota indicata nel D.Lgs. 118/2011</b>	<b>Aliquota utilizzata dall'azienda</b>
Fabbricati	3%	3%
Impianti e Macchinari Sanitari e non	12,50%	12,50%
Attrezzature Sanitarie	20%	20%
Attrezzature Generiche	20%	20%
Mobili e Arredi	12,50%	12,50%
Automezzi	25%	25%
Altri beni materiali	20%	20%
Costi di Manutenzione Straordinaria Fabbricati	3%	3%

**IMM03 – Eventuale ammortamento dimezzato per i cespiti acquistati nell'anno.**

<b>IMM03 – SI</b>	Per i cespiti acquistati nell'anno, ci si è avvalsi della facoltà di dimezzare forfettariamente l'aliquota normale di ammortamento.



**IMM04 – Eventuale ammortamento integrale.**

<b>IMM04 – SI</b>	Per i cespiti di valore inferiore a € 516.46, ci si è avvalsi della facoltà di ammortizzare integralmente il bene nell'esercizio in cui il bene è divenuto disponibile e pronto per l'uso, art. 29 comma 1 lett. b).
-------------------	--

**IMM05 – Svalutazioni.**

<b>IMM05 – NO</b>	Nel corso dell'esercizio non sono state effettuate svalutazioni di immobilizzazioni materiali e/o immateriali.
-------------------	--

**IMM06 – Rivalutazioni.**

<b>IMM06 – NO</b>	Nel corso dell'esercizio non sono state effettuate rivalutazioni di immobilizzazioni materiali e/o immateriali.
-------------------	---

**IMM07 – Incrementi delle immobilizzazioni per lavori interni.**

<b>IMM07 – NO</b>	Nel corso dell'esercizio non si sono effettuate capitalizzazioni di costi (la voce CE A-A1050 "Incrementi delle immobilizzazioni per lavori interni" è pari a zero).
-------------------	--

**IMM08 – Oneri finanziari capitalizzati.**

<b>IMM08 – NO</b>	Nel corso dell'esercizio non si sono capitalizzati oneri finanziari.
-------------------	--

**Altre informazioni relative alle immobilizzazioni materiali e immateriali**

Informazione	Caso presente in azienda?		Se sì, illustrare
	NO	-	
<b>IMM09 – Gravami.</b> Sulle immobilizzazioni dell'azienda vi sono gravami quali ipoteche, privilegi, pegni, pignoramenti ecc?	NO	-	
<b>IMM10 – Immobilizzazioni in contenzioso iscritte in bilancio.</b> Sulle immobilizzazioni iscritte in bilancio sono in corso contenziosi con altre aziende sanitarie, con altri enti pubblici o con soggetti privati?	NO	-	
<b>IMM11 – Immobilizzazioni in contenzioso non iscritte in bilancio.</b> Esistono immobilizzazioni non iscritte nello stato patrimoniale perché non riconosciute come proprietà dell'azienda in seguito a contenziosi in corso con altre aziende sanitarie, con altri enti pubblici o con soggetti privati?	NO	-	
<b>IMM12 – Eventuali impegni significativi as-</b>	NO	-	



<b>sunti con fornitori per l'acquisizione di immobilizzazioni materiali.</b> Esistono impegni già assunti, ma non ancora tradottisi in debiti?[SE SI' ILLUSTRARE L'AMMONTARE PER SINGOLO IMPEGNO]			
<b>IMM13 – Immobilizzazioni destinate alla vendita.</b> Esistono immobilizzazioni destinate alla vendita con apposito atto deliberativo aziendale?	NO		
<b>IMM14 – Altro.</b> Esistono altre informazioni che si ritiene necessario fornire per soddisfare la regola generale secondo cui "Se le informazioni richieste da specifiche disposizioni di legge non sono sufficienti a dare una rappresentazione veritiera e corretta, si devono fornire le informazioni complementari necessarie allo scopo" (art 2423 cc)?	NO	-	

fy 32



IMMOBILIZZAZIONI FINANZIARIE

CREDITI FINANZIARI (VALORE NOMINALE)		Valore iniziale	Incrementi	Decrementi	Valore finale
MOD. SP					
AAA698	Crediti finanziari v/Stato				
AAA679	Crediti finanziari v/Regione				
AAA690	Crediti finanziari v/partecipate:				
...	...				
AAA690	Crediti finanziari v/altri:	1.039.341,04			
...	...				
...	...				
TOTALE CREDITI FINANZIARI		1.039.341,04			

CREDITI FINANZIARI (FONDO SVALUTAZIONE)		Fondo svalutazione iniziale	Utilizzi	Fondo svalutazione finale
MOD. SP				
AAA698	Crediti finanziari v/Stato			
AAA679	Crediti finanziari v/Regione			
AAA690	Crediti finanziari v/partecipate:			
...	...			
AAA690	Crediti finanziari v/altri:			
...	...			
...	...			
TOTALE CREDITI FINANZIARI				

CODICE MOD. SP	CREDITI FINANZIARI	VALORE NOMINALE DEI CREDITI AL 31/12/X				
		PER ANNO DI FORMAZIONE				
		Anno X-4 e precedenti	Anno X-3	Anno X-2	Anno X-1	Anno X
AAA698	Crediti finanziari v/Stato					
AAA679	Crediti finanziari v/Regione					
AAA690	Crediti finanziari v/partecipate:					
...	...					
AAA690	Crediti finanziari v/altri:	1.039.341,04	1.039.341,04	1.039.341,04	1.039.341,04	
...	...					
...	...					
TOTALE CREDITI FINANZIARI		1.039.341,04	1.039.341,04	1.039.341,04	1.039.341,04	

CODICE MOD. SP	CREDITI FINANZIARI	VALORE NETTO DEI CREDITI AL 31/12/X		
		PER SCADENZA		
		Entro 12 mesi	Tra 1 e 5 anni	Oltre 5 anni
AAA698	Crediti finanziari v/Stato			
AAA679	Crediti finanziari v/Regione			
AAA690	Crediti finanziari v/partecipate:			
...	...			
AAA690	Crediti finanziari v/altri:			
...	...			
...	...			
TOTALE CREDITI FINANZIARI				



33



CODICE MOD. SP	ESERCIZI PRECEDENTI				MOVIMENTI DELL'ESERCIZIO				Valore contabile	
	Costo storico	Rivalutazioni	Svalutazioni	Valore iniziale	Giroconti e Riclassificazioni	Rivalutato ni	Svalutato ni	Acquisizioni e conferimenti		Cessioni (valore contabile)
AAAT19										
AAAT28										
AAAT46										
AAAT58										
AAAT99										
TOTALE	51,65	0	0	51,65	0	0	0	0	0	51,65


TITOLI CHE COSTITUISCONO IMMOBILIZZAZIONI FINANZIARIE	
Partecipazioni:	
Partecipazioni in imprese controllate	
Partecipazioni in imprese collegate	
Partecipazioni in altre imprese	
Altri titoli:	
Titoli di Stato	
Altre Obligazioni	
Titoli azionari quotati in Borsa	
Titoli diversi	
TOTALE	

Sede	Forma giuridica	Capitale	% capitale pubblico	Patrimonio netto incluso riserve	Totale Attivo	Risultato di esercizio	% di possesso	Valore attribuito a bilancio	Criterio di valorizzazione (costo / PN)

ELENCO PARTECIPAZIONI	
Partecipazioni in imprese controllate:	
Partecipazioni in imprese collegate:	
Partecipazioni in altre imprese:	

Costo storico	ESERCIZI PRECEDENTI				MOVIMENTI DELL'ESERCIZIO				Valore finale
	Rivalutazioni	Svalutazioni	Valore iniziale	Giroconti e Riclassificazioni	Rivalutato ni	Svalutato ni	Acquisizioni e conferimenti	Cessioni (valore contabile)	

DETTAGLIO PARTECIPAZIONI	
Partecipazioni in imprese controllate:	
Partecipazioni in imprese collegate:	
Partecipazioni in altre imprese:	



pag. 34

**IF01 – Svalutazione delle immobilizzazioni finanziarie.**

<b>IF01 – NO</b>	Nel corso dell'esercizio non sono state effettuate svalutazioni delle immobilizzazioni finanziarie.

**Altre informazioni relative alle immobilizzazioni finanziarie**

Informazione	Caso presente in azienda?		Se sì, illustrare
	NO	-	
<b>IF02 – Gravami.</b> Su crediti immobilizzati, partecipazioni e altri titoli dell'azienda vi sono gravami quali pegni, pignoramenti ecc?	NO	-	
<b>IF03 – Contenzioso con iscrizione in bilancio.</b> Su crediti immobilizzati, partecipazioni e altri titoli iscritti in bilancio sono in corso contenziosi con altre aziende sanitarie, con altri enti pubblici o con soggetti privati?	NO	-	
<b>IF04 – Contenzioso senza iscrizione in bilancio.</b> Esistono partecipazioni o altri titoli non iscritti nello stato patrimoniale perché non riconosciuti come proprietà dell'azienda in seguito a contenziosi in corso con altre aziende sanitarie, con altri enti pubblici o con soggetti privati?	NO	-	
<b>IF05 – Altro.</b> Esistono altre informazioni che si ritiene necessario fornire per soddisfare la regola generale secondo cui "Se le informazioni richieste da specifiche disposizioni di legge non sono sufficienti a dare una rappresentazione veritiera e corretta, si devono fornire le informazioni complementari necessarie allo scopo" (art 2423 cc)?	NO	-	



CONCE MOD. SP	RIMANENZE	Valore iniziale	Classificazioni	Incrementi	Incrementi/ Utilizzi Fondo Svalutazione	Decrementi	Valore finale	di cui presso terzi per	di cui scorte di reparto
ABA020	Prodotti farmaceutici ed emoderivati: Medicinali con A.C. ed eccezione di vaccini ed emoderivati di produzione regionale Medicinali senza A.C.	730.273,06		226.605,58			956.878,64		956.878,64
ABA030	Emoderivati di produzione regionale								
ABA040	Sangue ed emocomponenti								
ABA050	Dispositivi medici	1.000.852,14		757.521,86			1.758.374,00		1.758.374,00
ABA060	Dispositivi medici impiantabili attivi								
ABA070	Dispositivi medico diagnostici in vitro (IVD)								
ABA080	Prodotti dietetici	9.506,94		15.515,88			15.515,88		15.515,88
ABA090	Materiali per la profilassi (vaccini)	8.956,54			10.741,13		19.697,67		19.697,67
ABA100	Prodotti chimici	1.385.332,57		932.680,08			452.652,49		452.652,49
ABA110	Materiali e prodotti per uso veterinario	2,09		2,09			2,09		2,09
ABA120	Altri beni e prodotti sanitari	339.474,66		662.241,93			662.241,93		662.241,93
ABA130	Accounti per acquisto di beni e prodotti sanitari								
ABA140	RIMANENZE BENI SANITARI	3.474.398,00		729.207,26		10.741,13	3.865.362,70		3.865.362,70
ABA150	Prodotti alimentari	133,91		60,32			73,59		73,59
ABA160	Materiali di guardaroba, di pulizia e di convivenza in genere	108.685,06				10.907,72	97.777,34		97.777,34
ABA170	Combustibili, carburanti e lubrificanti								
ABA180	Supporti informatici e cancelleria	65.032,40				5.074,80	70.107,20		70.107,20
ABA190	Materiali per la manutenzione	69.797,19		10.706,92			80.504,11		80.504,11
ABA200	Altri beni e prodotti non sanitari								
ABA210	Accounti per acquisto di beni e prodotti non sanitari								
ABA220	RIMANENZE BENI NON SANITARI	243.648,56		10.646,60		5.832,92	250.887,04		250.887,04

pag 36



**RIM01 – Svalutazioni.**

<b>RIM01 – NO</b>	Nel corso dell'esercizio non sono state effettuate svalutazioni di rimanenze obsolete o a lento rigiro

**Altre informazioni relative alle rimanenze.**

Informazione	Caso presente in azienda?		Se sì, illustrare
	NO	-	
<b>RIM02 – Gravami.</b> Sulle rimanenze dell'azienda vi sono gravami quali pegni, patti di riservato dominio, pignoramenti ecc?	NO	-	
<b>RIM03 – Modifiche di classificazione.</b> Nel corso dell'esercizio vi sono stati rilevanti cambiamenti nella classificazione delle voci?	NO	-	
<b>RIM04 – Valore a prezzi di mercato.</b> Vi è una differenza, positiva e significativa, tra il valore delle rimanenze a prezzi di mercato e la loro valutazione a bilancio?	NO	-	
<b>RIM05 – Altro.</b> Esistono altre informazioni che si ritiene necessario fornire per soddisfare la regola generale secondo cui "Se le informazioni richieste da specifiche disposizioni di legge non sono sufficienti a dare una rappresentazione veritiera e corretta, si devono fornire le informazioni complementari necessarie allo scopo" (art 2423 cc)?	NO	-	



CONCE MOD. SP	CREDITI (VALORE NOMINALE)	MOVIMENTI DELL'ESERCIZIO				di cui per fatture da emettere
		Valore iniziale	Incrementi	Decrementi	Valore finale	
	CREDITI V/STATO - PARTE CORRENTE					
	Crediti v/ Stato per spesa corrente e acconti:					
	Crediti v/ Stato per spesa corrente - Integrazione a norma del D.Lvo 36/2000					
ABA210	Crediti v/ Stato per spesa corrente - FSN					
ABA220	Crediti v/ Stato per mobilità attiva intraregionale					
ABA230	Crediti v/ Stato per mobilità attiva internazionale					
ABA240	Crediti v/ Stato per conto quota fabbisogno sanitario regionale standard					
ABA250	Crediti v/ Stato per finanziamento sanitario aggiuntivo corrente					
ABA260	Crediti v/ Stato - altro:					
ABA270	Crediti v/ Stato per spesa corrente - altro					
	CREDITI V/STATO - INVESTIMENTI					
ABA280	Crediti v/ Stato per finanziamenti per investimenti:	3.716.870,97		3.430.957,82	285.913,15	
	.....					
	CREDITI V/STATO - RICERCA					
ABA300	Crediti v/ Stato per ricerca corrente - Ministero della Salute					
ABA310	Crediti v/ Stato per ricerca finalizzata - Ministero della Salute					
ABA320	Crediti v/ Stato per ricerca - altre Amministrazioni centrali					
ABA330	Crediti v/ Stato per ricerca - finanziamenti per investimenti					
ABA340	CREDITI V/PREFFETTURE					
	TOTALE CREDITI V/STATO					
	CREDITI V/REGIONE O P.A. PER SPESA CORRENTE					
	Crediti v/ Regione o P.A. per finanziamento sanitario ordinario corrente:					
ABA370	Crediti v/ Regione o P.A. per spesa corrente - RAP					
ABA380	Crediti v/ Regione o P.A. per spesa corrente - Addizionale IRPEF					
ABA390	Crediti v/ Regione o P.A. per quota FSR					
ABA400	Crediti v/ Regione o P.A. per mobilità attiva intraregionale					
ABA410	Crediti v/ Regione o P.A. per mobilità attiva extraregionale					
ABA420	Crediti v/ Regione o P.A. per conto quota FSR corrente LEA					
ABA430	Crediti v/ Regione o P.A. per finanziamento sanitario aggiuntivo corrente extra LEA					
ABA440	Crediti v/ Regione o P.A. per spesa corrente - altro					
	CREDITI V/REGIONE O P.A. PER RICERCA:					
	.....					
	CREDITI V/REGIONE O P.A. PER VERSAMENTI A PATRIMONIO NETTO					
	Crediti v/ Regione o P.A. per finanziamenti per investimenti					
	Crediti v/ Regione o P.A. per incremento fondo dotazione					
	Crediti v/ Regione o P.A. per ripiano perdite:					
	Crediti v/ Regione o P.A. per ripiano perdite					
ABA460	Crediti v/ Regione per copertura debiti al 31/12/2005					
ABA470	Crediti v/ Regione o P.A. per ricostituzione riserve da investimenti esercizi precedenti					
ABA480	TOTALE CREDITI V/REGIONE O PROVINCIA AUTONOMA	4.386.548,39			4.386.548,39	

38




CODICE MOD. SP	CREDITI (VALORE NOMINALE)	MOVIMENTI DELL'ESERCIZIO					di cui per fatture da emettere
		Valore iniziale	Incrementi	Decrementi	Valore finale		
ABA630	CREDITI V/COMUNI	15.818,52		1.843,51	13.975,01		
ABA660	CREDITI V/AZIENDE SANITARIE PUBBLICHE DELLA REGIONE						
ABA670	Crediti v/Aziende sanitarie pubbliche della Regione - mobilità in compensazione						
ABA690	Crediti v/Aziende sanitarie pubbliche della Regione - altre prestazioni	6.772.276,36	1.773.852,53		8.545.928,89		
ABA690	Accanto quota FSR da distribuire						
ABA690	CREDITI V/AZIENDE SANITARIE PUBBLICHE FUORI REGIONE		260,40		260,40		
ABA690	TOTALE CREDITI V/AZIENDE SANITARIE PUBBLICHE						
ABA620	CREDITI V/SOCIETA' PARTECIPATE E/O ENTI DIPENDENTI						
ABA630	Crediti v/enti regionali:						
ABA640	Crediti v/sperimentazioni gestionali:						
ABA640	Crediti v/altre partecipate:						
ABA650	CREDITI V/ERARIO						
ABA670	CREDITI V/ALTRI						
ABA680	Crediti v/clienti privati	2.159.446,85		2.159.446,85			
ABA690	Crediti v/gestioni liquidatorie						
ABA700	Crediti v/altre soggetti pubblici	2.687.542,03	199.100,52		2.488.441,51		
ABA700	Crediti v/altre soggetti pubblici per ricerca						
ABA710	Altri crediti diversi	6.114.602,00		2.257.170,88	3.857.431,12		47.091,66

pag. 39



CODICE MOD. SP	FONDO SVALUTAZIONE CREDITI	Fondo svalutazione iniziale	Accantonamenti	Utilizzi	Fondo svalutazione
ABA210	CREDITI V/STATO - PARTE CORRENTE Crediti v/Stato per spesa corrente e accenti: 56/2000				
ABA220	Crediti v/Stato per spesa corrente - Integrazione a norma del D.Lvo				
ABA230	Crediti v/Stato per spesa corrente - FSN				
ABA240	Crediti v/Stato per mobilità attiva extraregionale				
ABA250	Crediti v/Stato per mobilità attiva internazionale				
ABA260	Crediti v/Stato per accento quota fabbisogno sanitario regionale standard				
ABA270	Crediti v/Stato per finanziamento sanitario aggiuntivo corrente				
ABA280	Crediti v/Stato - altro: CREDITI V/STATO - INVESTIMENTI Crediti v/Stato per spesa corrente - altro Crediti v/Stato per finanziamenti per investimenti: ..... .....				
ABA300	CREDITI V/STATO - RICERCA				
ABA310	Crediti v/Stato per ricerca corrente - Ministero della Salute				
ABA320	Crediti v/Stato per ricerca finalizzate - Ministero della Salute				
ABA330	Crediti v/Stato per ricerca - altre Amministrazioni centrali				
ABA340	Crediti v/Stato per ricerca - finanziamenti per investimenti				
ABA360	CREDITI V/PREFFETTURE				
	TOTALE CREDITI V/STATO				
ABA370	CREDITI V/REGIONE O P.A. PER SPESA CORRENTE Crediti v/Regione o P.A. per finanziamento sanitario ordinario corrente:				
ABA380	Crediti v/Regione o P.A. per spesa corrente - IRAP				
ABA390	Crediti v/Regione o P.A. per spesa corrente - Addizionale IRPEF				
ABA400	Crediti v/Regione o P.A. per quota FSR				
ABA410	Crediti v/Regione o P.A. per mobilità attiva intraregionale				
ABA420	Crediti v/Regione o P.A. per mobilità attiva extraregionale				
ABA430	Crediti v/Regione o P.A. per accento quota FSR				
ABA440	Crediti v/Regione o P.A. per finanziamento sanitario aggiuntivo corrente LEA				
ABA450	Crediti v/Regione o P.A. per finanziamento sanitario aggiuntivo corrente extra LEA				
ABA460	Crediti v/Regione o P.A. per spesa corrente - altro CREDITI V/REGIONE O P.A. PER RICERCA: ..... .....				
ABA480	CREDITI V/REGIONE O P.A. PER VERSAMENTI A PATRIMONIO NETTO				
ABA490	Crediti v/Regione o P.A. per finanziamenti per investimenti				
ABA500	Crediti v/Regione o P.A. per incremento fondo dotazione				
ABA510	Crediti v/Regione o P.A. per ripieno perdite:				
ABA520	Crediti v/Regione o P.A. per ripieno perdite Crediti v/Regione per copertura debiti al 31/12/2005 Crediti v/Regione o P.A. per ricostruzione riserve da investimenti eserciti precedenti				
	TOTALE CREDITI V/REGIONE O PROVINCIA AUTONOMA				

20



CODICE MOD. SP	FONDO SVALUTAZIONE CREDITI	Fondo svalutazione iniziale	Accantonamenti	Utilizzi	Fondo svalutazione finale
ABA630	CREDITI V/COMUNI				
ABA650	CREDITI V/AZIENDE SANITARIE PUBBLICHE DELLA REGIONE in compensazione				
ABA670	Credit v/Aziende sanitarie pubbliche della Regione - mobilità non in compensazione				
ABA680	Credit v/Aziende sanitarie pubbliche della Regione - altre prestazioni				
ABA690	Accanto quota FSR da distribuire				
ABA600	<b>TOTALE CREDITI V/AZIENDE SANITARIE PUBBLICHE</b>				
ABA620	CREDITI V/SOCIETA' PARTECIPATE E/O ENTI DIPENDENTI Credit v/enti regionali:				
ABA630	Credit v/apertamenti gestionali:				
ABA640	Credit v/altre partecipate:				
ABA650	CREDITI V/ERARIO				
ABA670	CREDITI V/ALTRI Credit v/clienti privati				
ABA680	Credit v/gestioni liquidatorie				
ABA690	Credit v/altre soggetti pubblici				
ABA700	Credit v/altre soggetti pubblici per ricerca				
ABA710	Altri crediti diversi				

pag. 4/1








CODICE MOD. SP	CREDITI	VALORE NOMINALE DEI CREDITI AL 31/12/X PER ANNO DI FORMAZIONE				
		Anno X-4 e precedenti	Anno X-3	Anno X-2	Anno X-1	Anno X
ABA538	CREDITI V/COMUNI			2.474,57	15.818,52	13.975,01
	CREDITI V/AZIENDE SANITARIE PUBBLICHE DELLA REGIONE					
	Crediti v/Aziende sanitarie pubbliche della Regione - mobilità in compensazione					
	Crediti v/Aziende sanitarie pubbliche della Regione - mobilità non in compensazione					
	Crediti v/Aziende sanitarie pubbliche della Regione - altre prestazioni	6.772.223,69	6.772.223,69	6.772.223,69	6.772.276,36	8.545.928,89
	Accanto quota FSR da distribuire					
	TOTALE CREDITI V/AZIENDE SANITARIE PUBBLICHE					
	CREDITI V/SOCIETA' PARTECIPATE E/O ENTI DIPENDENTI					
	Crediti v/enti regionali:					
	Crediti v/sperimentazioni gestionali:					
	Crediti v/altre partecipate:					
	CREDITI V/BANCO					
	CREDITI V/ALTRI					
	Crediti v/clienti privati	3.384.542,81	3.748.139,57	2.918.925,92	2.159.446,85	
	Crediti v/gestioni liquidatorie					
	Crediti v/altre soggetti pubblici	2.449.633,40	2.447.765,07	2.458.747,81	2.687.542,03	2.488.441,51
	Crediti v/altre soggetti pubblici per ricerca					
	Altri crediti diversi		12.748.724,96	10.695.368,69	6.114.602,00	3.857.431,12

M. 43




CODICE MOD. SP	CREDITI	VALORE NETTO DEI CREDITI AL 31/12/X		
		Entro 12 mesi	Tra 1 e 5 anni	Oltre 5 anni
ABA210	CREDITI V/STATO - PARTE CORRENTE			
	Crediti v/Stato per spesa corrente e accenti:			
	Crediti v/Stato per spesa corrente - integrazione a norma del D.Lvo 56/2000			
ABA220	Crediti v/Stato per spesa corrente - FSN			
ABA230	Crediti v/Stato per mobilità attiva extraregionale			
ABA240	Crediti v/Stato per mobilità attiva internazionale			
ABA250	Crediti v/Stato per acconto quota fabbisogno sanitario regionale standard			
ABA260	Crediti v/Stato per finanziamento sanitario aggiuntivo corrente			
	Crediti v/Stato - altro:			
ABA270	Crediti v/Stato per spesa corrente - altro			
	CREDITI V/STATO - INVESTIMENTI			
ABA280	Crediti v/Stato per finanziamenti per investimenti:		285.913,15	
	.....			
	CREDITI V/STATO - RICERCA			
ABA300	Crediti v/Stato per ricerca corrente - Ministero della Salute			
ABA310	Crediti v/Stato per ricerca finalizzato - Ministero della Salute			
ABA320	Crediti v/Stato per ricerca - altre Amministrazioni centrali			
ABA330	Crediti v/Stato per ricerca - finanziamenti per investimenti			
ABA340	CREDITI V/PREFETTURE			
	TOTALE CREDITI V/STATO			
	CREDITI V/REGIONE O P.A. PER SPESA CORRENTE			
	Crediti v/Regione o P.A. per finanziamento sanitario ordinario corrente:			
ABA370	Crediti v/Regione o P.A. per spesa corrente - IRAP			
ABA380	Crediti v/Regione o P.A. per spesa corrente - Addizionale IRPEF			
ABA390	Crediti v/Regione o P.A. per quota FSR		69.737.143,86	
ABA400	Crediti v/Regione o P.A. per mobilità attiva intraregionale			
ABA410	Crediti v/Regione o P.A. per mobilità attiva extraregionale			
ABA420	Crediti v/Regione o P.A. per acconto quota FSR			
ABA430	Crediti v/Regione o P.A. per finanziamento sanitario aggiuntivo corrente LEA			
ABA440	Crediti v/Regione o P.A. per finanziamento sanitario aggiuntivo corrente senza LEA			
ABA450	Crediti v/Regione o P.A. per spesa corrente - altro			
ABA460	CREDITI V/REGIONE O P.A. PER RICERCA:			
	.....			
	CREDITI V/REGIONE O P.A. PER VERSAMENTI A PATRIMONIO NETTO			
ABA480	Crediti v/Regione o P.A. per finanziamenti per investimenti			
ABA480	Crediti v/Regione o P.A. per incremento fondo dotazione			
	Crediti v/Regione o P.A. per ripiano perdite:			
ABA500	Crediti v/Regione o P.A. per ripiano perdite			
ABA510	Crediti v/Regione per copertura debiti al 31/12/2005			
ABA520	Crediti v/Regione o P.A. per ricostituzione riserve da investimenti esercizi precedenti			
	TOTALE CREDITI V/REGIONE O PROVINCIA AUTONOMA		4.386.948,39	

hh



CODICE MOD. SP	CREDITI	VALORE NETTO DEI CREDITI AL 31/12/X		
		Entro 12 mesi	Tra 1 e 5 anni	Oltre 5 anni
ABA630	CREDITI V/COMUNI		13.975,01	
ABA650	CREDITI V/AZIENDE SANITARIE PUBBLICHE DELLA REGIONE			
ABA670	Crediti v/Aziende sanitarie pubbliche della Regione - mobilità in compensazione			
ABA680	Crediti v/Aziende sanitarie pubbliche della Regione - mobilità non in compensazione			
ABA690	Crediti v/Aziende sanitarie pubbliche della Regione - altre prestazioni			8.545.928,89
ABA699	Accanto quota FSR da distribuire			
ABA600	CREDITI V/AZIENDE SANITARIE PUBBLICHE FUORI REGIONE		260,40	
	TOTALE CREDITI V/AZIENDE SANITARIE PUBBLICHE			
ABA620	CREDITI V/SOCIETA' PARTECIPATE E/O ENTI DIPENDENTI			
ABA630	Crediti v/enti regionali:			
ABA640	Crediti v/sparimentazioni gestionali:			
ABA650	Crediti v/altre partecipate:			
	CREDITI V/ERRARIO			
	CREDITI V/ALTRI			
ABA670	Crediti v/clienti privati			
ABA680	Crediti v/gestioni liquidazione			
ABA690	Crediti v/altre soggetti pubblici		2.488.441,51	
ABA700	Crediti v/altre soggetti pubblici per ricerca			
ABA710	Altri crediti diversi		3.857.431,12	

fy. h5



**CRED01 – Svalutazione crediti iscritti nell'attivo circolante.**

<b>CRED01 – NO</b>	Nel corso dell'esercizio non sono state effettuate svalutazioni di crediti iscritti nell'attivo circolante.

**Altre informazioni relative ai crediti.**

Informazione	Caso presente in azienda?		Se sì, illustrare
	NO	-	
<b>CRED02 – Gravami.</b> Sui crediti dell'azienda vi sono gravami quali pignoramenti ecc?	NO	-	
<b>CRED03 – Cartolarizzazioni.</b> L'azienda ha in atto operazioni di cartolarizzazione dei crediti?	NO	-	
<b>CRED04 – Altro.</b> Esistono altre informazioni che si ritiene necessario fornire per soddisfare la regola generale secondo cui "Se le informazioni richieste da specifiche disposizioni di legge non sono sufficienti a dare una rappresentazione veritiera e corretta, si devono fornire le informazioni complementari necessarie allo scopo" (art 2423 cc)?	NO	-	

for HG



CODICE MOD. SP	ATTIVITA' FINANZIARIE CHE NON COSTITUISCONO IMMOBILIZZAZIONI	ESERCIZI PRECEDENTI		Valore iniziale	MOVIMENTI DELL'ESERCIZIO			Valore netto
		Rivestazioni	Svattazioni		Giroconti e Riclassificazioni	Rivestazioni	Svattazioni	
ABA726	Partecipazioni in imprese controllate Partecipazioni in imprese collegate Altri titoli che non costituiscono immobilizzazioni							
ABA746	TOTALE ATTIVITA' FINANZIARIE CHE NON COSTITUISCONO IMMOBILIZZAZIONI							

Sede	Forma giuridica	Capitale	% capitale pubblico	Patrimonio netto incluso reserve	Totale Ativo	Risultato di esercizio	% di possesso	Valore attribuito a bilancio

CODICE MOD. SP	DETTAGLIO ATTIVITA' FINANZIARIE CHE NON COSTITUISCONO IMMOBILIZZAZIONI	ESERCIZI PRECEDENTI		Valore iniziale	MOVIMENTI DELL'ESERCIZIO			Valore finale
		Rivestazioni	Svattazioni		Giroconti e Riclassificazioni	Rivestazioni	Svattazioni	
ABA726	Partecipazioni in imprese controllate Partecipazioni in imprese collegate							
ABA740	Partecipazioni in altre imprese: Altri titoli (diversi dalle partecipazioni)							

ELENCO PARTECIPAZIONI CHE NON COSTITUISCONO IMMOBILIZZAZIONI	Partecipazioni in imprese controllate:	Partecipazioni in imprese collegate:	Partecipazioni in altre imprese:

CODICE MOD. SP	DETTAGLIO ATTIVITA' FINANZIARIE CHE NON COSTITUISCONO IMMOBILIZZAZIONI	ESERCIZI PRECEDENTI		Valore iniziale	MOVIMENTI DELL'ESERCIZIO			Valore finale
		Rivestazioni	Svattazioni		Giroconti e Riclassificazioni	Rivestazioni	Svattazioni	
ABA726	Partecipazioni in imprese controllate: Partecipazioni in imprese collegate							
ABA740	Partecipazioni in altre imprese: Altri titoli (diversi dalle partecipazioni)							

ELENCO PARTECIPAZIONI CHE NON COSTITUISCONO IMMOBILIZZAZIONI	Partecipazioni in imprese controllate:	Partecipazioni in imprese collegate:	Partecipazioni in altre imprese:



*Aug 17*

**Altre informazioni relative alle attività finanziarie che non costituiscono immobilizzazioni**

Informazione	Caso presente in azienda?		Se sì, illustrare
<b>AF01 – Gravami.</b> Sulle attività finanziarie che non costituiscono immobilizzazioni vi sono gravami quali pegni, pignoramenti ecc?	NO	-	
<b>AF02 – Contenzioso con iscrizione in bilancio.</b> Sulle attività finanziarie che non costituiscono immobilizzazioni iscritte in bilancio sono in corso contenziosi con altre aziende sanitarie, con altri enti pubblici o con soggetti privati?	NO	-	
<b>AF03 – Contenzioso senza iscrizione in bilancio.</b> Esistono attività finanziarie che non costituiscono immobilizzazioni non iscritte nello stato patrimoniale perché non riconosciute come proprietà dell'azienda in seguito a contenziosi in corso con altre aziende sanitarie, con altri enti pubblici o con soggetti privati?	NO	-	
<b>AF04 – Altro.</b> Esistono altre informazioni che si ritiene necessario fornire per soddisfare la regola generale secondo cui "Se le informazioni richieste da specifiche disposizioni di legge non sono sufficienti a dare una rappresentazione veritiera e corretta, si devono fornire le informazioni complementari necessarie allo scopo" (art 2423 cc)?	NO		

Prof. n.8



CODICE MOD. SP	DISPONIBILITA' LIQUIDE	Valore iniziale	MOVIMENTI DELL'ESERCIZIO		Valore finale
			Incrementi	Decrementi	
ABA760	Cassa	45.051,46	1.356,34		46.407,80
ABA770	Istituto Tesoriere	5.723,07	10.942.643,20		10.936.920,13
ABA780	Tesoreria Unica				
ABA790	Conto corrente postale	2.242.299,33		8.105,61	2.234.193,72

*fol. h9*





**DL01 – Fondi vincolati.**

<b>DL01 – NO</b>	Le disponibilità liquide non comprendono fondi vincolati.

**Altre informazioni relative alle disponibilità liquide.**

Informazione	Caso presente in azienda?		Se sì, illustrare
	-	SI	
<b>DL02 – Gravami.</b> Sulle disponibilità liquide dell'azienda vi sono gravami quali pignoramenti ecc?	-	SI	Sul c/c postale
<b>DL03 – Altro.</b> Esistono altre informazioni che si ritiene necessario fornire per soddisfare la regola generale secondo cui "Se le informazioni richieste da specifiche disposizioni di legge non sono sufficienti a dare una rappresentazione veritiera e corretta, si devono fornire le informazioni complementari necessarie allo scopo" (art 2423 cc)?	NO	-	

129 50



pag. 51

CODICE MOD. CE	RATEI ATTIVI	Importo	di cui oltre 12 mesi
...	DETTAGLIO A LIVELLO DI CODICE DI RICAVO CE		
...	...		
...	...		


CODICE MOD. CE	RISCONTI ATTIVI	Importo	di cui oltre 12 mesi
...	DETTAGLIO A LIVELLO DI CODICE DI COSTO CE	273.004,24	273.004,24
...	...		
...	...		



**Altre informazioni relative a ratei e risconti attivi.**

Informazione	Caso presente in azienda?		Se sì, illustrare
<b>RR01</b> – Esistono altre informazioni che si ritiene necessario fornire per soddisfare la regola generale secondo cui “Se le informazioni richieste da specifiche disposizioni di legge non sono sufficienti a dare una rappresentazione veritiera e corretta, si devono fornire le informazioni complementari necessarie allo scopo” (art 2423 cc)?	NO	-	

fol. 52



CODICE MOD. SP	PATRIMONIO NETTO
PA0000	FONDO DI DOTAZIONE
PA0010	FINANZIAMENTI PER INVESTIMENTI:
PA0020	Finanziamenti per beni di prima dotazione
PA0030	Finanziamenti da Stato per investimenti
PA0040	Finanziamenti da Stato per investimenti - art. 20 legge 67/88
PA0050	Finanziamenti da Stato per investimenti - risorse
PA0060	Finanziamenti da Stato per investimenti - altro
PA0070	Finanziamenti da Regione per investimenti
PA0080	Finanziamenti da altri soggetti pubblici per investimenti
PA0090	Finanziamenti da investimenti da redditi contribuiti in conto esercizio
PA0100	RESERVE DA VALORIZZAZIONE E LASCIATI VINCOLATI AD INVESTIMENTI
PA0110	ALTRE RISERVE
PA0120	Reserve da rivalutazione
PA0130	Reserve da plusvalenze da reinvestire
PA0140	Contributi da reinvestire
PA0150	Reserve da utili di esercizio destinati ad investimenti
PA0160	Reserve diverse
PA0170	CONTRIBUTI PER RIMBORSO PERDITE:
PA0180	Contributi per copertura debiti al 31/12/2005
PA0190	Contributi per ricostituzione risorse da investimenti esercizi precedenti
PA0200	Altro
PA0210	UTILI (PERDITE) PORTATI A NUOVO
PA0220	UTILE (PERDITA) D'ESERCIZIO
	TOTALE PATRIMONIO NETTO

Consistenza iniziale	MOVIMENTI DELL'ESERCIZIO				Consistenza finale
	Giroconti e Riclassificazioni	Assegnazioni nel corso dell'esercizio	Utilizzi per sterilizzazioni nel corso dell'esercizio	Altre variazioni (+/-)	
12.224.432,14					12.224.432,14
27.651.445,51					25.006.563,10
12.481.103,26					15.510.620,53
19.390,61					19.390,61
12.461.712,65					15.491.229,92
15.170.342,25					9.495.942,57
198.838.041,86					248.512.634,93
10.885.296,31					248.512.634,93
17.954.416,53					43.646.633,83
26.728.457,61					5.275.852,23
436.422.327,11					163.179.076,17
3.338.903,34					
211.106.671,94					

RIEPILOGO DELLE UTILIZZAZIONI EFFETTUATE NEI TRE PRECEDENTI ESERCIZI			
Copertura perdite	Sterilizzazioni	Altre motivazioni	

CODICE MOD. SP	DETTAGLIO FINANZIAMENTI PER INVESTIMENTI RICEVUTI NEGLI ULTIMI TRE ESERCIZI
PA0030	Per beni di prima dotazione: ... assegnati in data antecedente al 1/1/1/2 ... assegnati a partire dall'1/1/1/2 (dettagliare)
PA0030	Da Stato: ... assegnati in data antecedente al 1/1/1/2 ... assegnati a partire dall'1/1/1/2 (dettagliare)
PA0070	Da Regione: ... assegnati in data antecedente al 1/1/1/2 ... assegnati a partire dall'1/1/1/2 (dettagliare)
PA0080	Da altri soggetti pubblici: ... assegnati in data antecedente al 1/1/1/2 ... assegnati a partire dall'1/1/1/2 (dettagliare)
PA0090	Per investimenti da redditi contribuiti in conto esercizio: ... assegnati in data antecedente al 1/1/1/2 ... assegnati a partire dall'1/1/1/2 (dettagliare)

Vincolo e indagine	INFORMAZIONI			Consistenza all'inizio dell'esercizio	Giroconti e Riclassificazioni	Assegnazioni nel corso dell'esercizio	Utilizzo a fronte di sterilizzazioni nel corso dell'esercizio	Altre variazioni (+/-)	Consistenza finale	di cui rimosse	di cui arretrati
	Esercizio di assegnazione	Estremi del provvedimento	Destinazione (tipologia di beni acquisiti)								
				18.156.602,94			2.644.862,41		15.510.620,53		
				18.155.502,94			2.539.962,35		15.615.627,78		
				9.495.942,57			105.007,25		105.007,25		
				9.495.942,57			9.495.942,57		9.495.942,57		

MOVIMENTI DELL'ESERCIZIO																						
Consistenza iniziale	Giroconti e Riclassificazioni	Assegnazioni nel corso dell'esercizio	Utilizzi per sterilizzazioni nel corso dell'esercizio	Altre variazioni (+/-)	Risultato di esercizio (+/-)	Consistenza finale	MOVIMENTI DELL'ESERCIZIO															
							Esercizio di assegnazione	Estremi del provvedimento	Destinazione (tipologia di beni acquisiti)	Consistenza all'inizio dell'esercizio	Giroconti e Riclassificazioni	Assegnazioni nel corso dell'esercizio	Utilizzo a fronte di sterilizzazioni nel corso dell'esercizio	Altre variazioni (+/-)	Consistenza finale							
12.224.432,14						12.224.432,14																
27.651.445,51						25.006.563,10																
12.481.103,26						15.510.620,53																
19.390,61						19.390,61																
12.461.712,65						15.491.229,92																
15.170.342,25						9.495.942,57																
198.838.041,86						248.512.634,93																
10.885.296,31						248.512.634,93																
17.954.416,53						43.646.633,83																
26.728.457,61						5.275.852,23																
436.422.327,11						163.179.076,17																
3.338.903,34																						
211.106.671,94																						

DETTAGLIO RISERVE DA PLUSVALENZE DA REINVESTIRE		
Valore iniziale	Valore al 31/12/K-1	Valore finale
Incrementi	al 31/12/K-1	
Utilizzi	(Valore iniziale)	
Valore finale		

ESERCIZI PRECEDENTI		
Valore al 31/12/K-3 e precedenti	Valore al 31/12/K-2	Valore al 31/12/K-1
	(Valore iniziale)	(Valore iniziale)

DETTAGLIO CONTRIBUTI DA REINVESTIRE		
Valore iniziale	Valore al 31/12/K-1	Valore finale
Incrementi	al 31/12/K-1	
Utilizzi	(Valore iniziale)	
Valore finale		

ESERCIZI PRECEDENTI		
Valore al 31/12/K-3 e precedenti	Valore al 31/12/K-2	Valore al 31/12/K-1
	(Valore iniziale)	(Valore iniziale)



2015

**PN01 – Donazioni e lasciti vincolati ad investimenti**


<b>PN 01 – SI</b>	Nell'esercizio sono state rilevate donazioni e lasciti vincolati ad investimenti, erogati per un importo di Euro 6.063,36 per l'acquisto di attrezzature varie e ditte varie,

**PN02 – Fondo di dotazione**

<b>PN02 – NO</b>	Il fondo di dotazione non ha subito variazioni rispetto all'esercizio precedente.

**Altre informazioni relative al patrimonio netto**

Informazione	Caso presente in azienda?		Se sì, illustrare
	NO	-	
<b>PN03 – Altro.</b> Esistono altre informazioni che si ritiene necessario fornire per soddisfare la regola generale secondo cui "Se le informazioni richieste da specifiche disposizioni di legge non sono sufficienti a dare una rappresentazione veritiera e corretta, si devono fornire le informazioni complementari necessarie allo scopo" (art 2423 cc)?	NO	-	



CODICE MOD. SP	FONDO RISCHI E ONERI	Consistenza iniziale	Accantonamenti dell'esercizio	Riclassifiche dell'esercizio	Utile	Valore finale
PBA000	FONDI PER IMPOSTE, ANCHE DIFFERITE	9.029.841,58	3.788.645,39		10.532,36	12.807.954,61
PBA010	FONDI PER RISCHI:	8.289.771,83	3.788.645,39	0	10.532,36	12.078.417,22
PBA020	Fondo rischi per cause civili e oneri processuali	740.069,75				729.637,39
PBA030	Fondo rischi per contenzioso personale dipendente					
PBA040	Fondo rischi connessi all'acquisto di prestazioni sanitarie da privato					
PBA050	Fondo rischi per copertura diretta dei rischi (autoassicurazione)					
PBA060	Altri fondi rischi:					
	...					
PBA070	FONDI DA DISTRIBUIRE:					
PBA080	FSR indistinto da distribuire					
PBA090	FSR vincolato da distribuire					
PBA100	Fondo per ripiano disavanzzi pregressi					
PBA110	Fondo finanziamento sanitario aggiuntivo corrente LEA					
PBA120	Fondo finanziamento sanitario aggiuntivo corrente extra LEA					
PBA130	Fondo finanziamento per ricerca					
PBA140	Fondo finanziamento per investimenti					
PBA150	QUOTE INUTILIZZATE CONTRIBUTI:					
PBA160	Quote inutilizzate contributi da Regione o Prov. Aut. per quota F.S. vincolato					
PBA170	Quote inutilizzate contributi vincolati da soggetti pubblici (extra fondo)					
PBA180	Quote inutilizzate contributi per ricerca					
PBA190	Quote inutilizzate contributi vincolati da privati					
PBA200	ALTRI FONDI PER ONERI E SPESE:	3.953.622,15	191.293,57			699.907,36
PBA210	Fondi integrativi pensione					
PBA220	Fondo rinnovi contrattuali personale dipendente	508.613,79				
PBA230	Fondo rinnovi convenzioni MMG - PLS - MCA					
PBA240	Fondo rinnovi convenzioni Medici SUMAI					
PBA250	Altri fondi per oneri e spese	3.485.008,36	1.182.918,73		2.567.344,56	2.100.662,53
PBA260	...					
	<b>TOTALE FONDI RISCHI E ONERI</b>	<b>13.023.463,73</b>	<b>3.788.645,39</b>		<b>10.532,36</b>	<b>12.807.954,61</b>

109.55





**Altre informazioni relative a fondi rischi e oneri.**

Informazione	Caso presente in azienda?	Se sì, illustrare
<b>FR01.</b> Con riferimento ai rischi per i quali è stato costituito un fondo, esiste la possibilità di subire perdite addizionali rispetto agli ammontari stanziati?	NO	
<b>FR02.</b> Esistono rischi probabili, a fronte dei quali non è stato costituito un apposito fondo per l'impossibilità di formulare stime attendibili?	NO	
<b>FR03.</b> Esistono rischi (né generici, né remoti) a fronte dei quali non è stato costituito un apposito fondo perché solo possibili, anziché probabili? Da tali rischi potrebbero scaturire perdite significative?	NO	
<b>FR04 – Altro.</b> Esistono altre informazioni che si ritiene necessario fornire per soddisfare la regola generale secondo cui "Se le informazioni richieste da specifiche disposizioni di legge non sono sufficienti a dare una rappresentazione veritiera e corretta, si devono fornire le informazioni complementari necessarie allo scopo" (art 2423 cc)?	NO	

CODICE MOD. SP	TRATTAMENTO DI FINE RAPPORTO	Consistenza iniziale	Accantonamenti dell'esercizio	Utilizzi dell'esercizio	Valore finale
PBA250	Fondo per premi operosità medici SUMAI	661.281,21	150.000,00		811.281,21
PCA010	Fondo per trattamento di fine rapporto dipendente				
	<b>TOTALE TRATTAMENTO DI FINE RAPPORTO</b>	661.281,21	150.000,00		811.281,21

**Altre informazioni relative a trattamento di fine rapporto.**


Informazione	Caso presente in azienda?	Se sì, illustrare
<b>TR01 - Altro.</b> Esistono altre informazioni che si ritiene necessario fornire per soddisfare la regola generale secondo cui "Se le informazioni richieste da specifiche disposizioni di legge non sono sufficienti a dare una rappresentazione veritiera e corretta, si devono fornire le informazioni complementari necessarie allo scopo" (art 2423 cc)?	NO	

H. sf





CODICE MOD. SP	DEBITI	Valore Iniziale	MOVIMENTI DELL'ESERCIZIO		Valore finale	di cui per fatture da ricevere	di cui per acquisti di beni iscritti tra immobilizzazioni
			Incrementi	Decrementi			
<b>POA000</b>	<b>MULTI PASSIVI</b>						
<b>POA000</b>	<b>DEBITI V/STATO</b>						
POA000	Debiti v/Statto per mobilità passiva extraregionale						
POA000	Debiti v/Statto per mobilità passiva internazionale						
POA000	Accanto quota FSR v/Statto						
POA000	Debiti v/Statto per restituzione finanziamenti - per ricerca:						
	.....						
	Altri debiti v/Statto						
	.....						
	.....						
<b>POA060</b>	<b>DEBITI V/REGIONE O PROVINCIA AUTONOMA</b>						
POA060	Debiti v/Regione o Provincia Autonoma per finanziamenti						
POA060	Debiti v/Regione o Provincia Autonoma per mobilità passiva intraregionale						
POA060	Debiti v/Regione o Provincia Autonoma per mobilità passiva internazionale						
POA060	Accanto quota FSR da Regione o Provincia Autonoma						
POA060	Altri debiti v/Regione o Provincia Autonoma						
	.....						
	.....						
<b>POA130</b>	<b>DEBITI V/COMUNI:</b>						
	.....						
	.....	3.750,58	41.768,03		45.018,61		
<b>POA160</b>	<b>DEBITI V/AZIENDE SANITARIE PUBBLICHE DELLA REGIONE</b>						
POA160	Debiti v/Aziende sanitarie pubbliche della Regione - per quota FSR						
POA170	Debiti v/Aziende sanitarie pubbliche della Regione - finanziamento sanitario aggiuntivo corrente LEA						
POA180	Debiti v/Aziende sanitarie pubbliche della Regione - finanziamento sanitario aggiuntivo corrente extra LEA						
POA190	Debiti v/Aziende sanitarie pubbliche della Regione - mobilità in compensazione						
POA200	Debiti v/Aziende sanitarie pubbliche della Regione - mobilità non in compensazione						
POA210	Debiti v/Aziende sanitarie pubbliche della Regione - altre prestazioni	1.599.373,44	81.410,71		1.680.784,15		
POA220	Debiti v/Aziende Sanitarie pubbliche fuori Regione	62.687,86	10.233,85		52.454,01		
POA230	Debiti v/Aziende sanitarie pubbliche della Regione per versamenti a pagamento netto						
	<b>TOTALE DEBITI V/AZIENDE SANITARIE PUBBLICHE</b>	1.662.061,30	81.410,71	10.233,85	1.733.238,16		
<b>POA250</b>	<b>DEBITI V/SOCIETA' PARTECIPATE E/O ENTI DIPENDENTI</b>						
	Debiti v/enti regionali:						
	.....						
	Debiti v/apertamenti gestionali:						
	.....						
	Debiti v/altre partecipate:						
	.....						
	.....						
<b>POA280</b>	<b>DEBITI V/FORNITORI:</b>						
POA280	Debiti verso erogatori (privati accreditati e convenzionati) di prestazioni sanitarie	57.363.375,97	3.367.723,71		53.995.652,26		
POA300	Debiti verso altri fornitori	166.268.383,88	13.049.264,04		183.218.119,84		
	.....						
<b>POA310</b>	<b>DEBITI V/ISTITUTO TESORIERE</b>	33.719.216,68	13.192.405,27		46.911.621,95		
<b>POA320</b>	<b>DEBITI TRIBUTARI:</b>	3.414.587,48	1.684.549,04		5.099.136,52		
	.....						
<b>POA330</b>	<b>DEBITI V/ISTITUTI PREVIDENZIALI, ASSISTENZIALI E SICUREZZA SOCIALE:</b>	5.659.790,11	487.499,34		6.147.289,45		
	.....						
<b>POA340</b>	<b>DEBITI V/ALTRI:</b>						
POA340	Debiti v/altri finanziatori						
POA360	Debiti v/dipendenti	19.661.670,90	1.600.550,77		18.061.120,13		
POA370	Debiti v/gestioni liquidatorie						
POA380	Altri debiti diversi:	7.678.571,75	342.938,05		3.023.479,80		
	.....						
	.....						



CODICE MOD. SP	DEBITI	DEBITI PER ANNO DI FORMAZIONE				
		Anno X-4 e precedenti	Anno X-3	Anno X-2	Anno X-1	Anno X
PDA000	MULTI PASSIVI					
PDA000	DEBITI V/STATO					
PDA000	Debiti v/Stato per mobilità passiva extraregionale					
PDA000	Debiti v/Stato per mobilità passiva internazionale					
PDA000	Acconto quota FSR v/Stato					
PDA000	Debiti v/Stato per restituzione finanziamenti - per favore:					
PDA000	Altri debiti v/Stato					
PDA000	...					
PDA000	...					
PDA000	DEBITI V/REGIONE O PROVINCIA AUTONOMA					
PDA000	Debiti v/Regione o Provincia Autonoma per finanziamenti					
PDA000	Debiti v/Regione o Provincia Autonoma per mobilità passiva intraregionale					
PDA000	Debiti v/Regione o Provincia Autonoma per mobilità passiva extraregionale					
PDA000	Acconto quota FSR di Regione o Provincia Autonoma					
PDA000	Altri debiti v/Regione o Provincia Autonoma					
PDA100	DEBITI V/COMUNE	1.580,00	556,00	3.337,49	3.750,38	45.018,61
PDA100	...					
PDA100	DEBITI V/AZIENDE SANITARIE PUBBLICHE DELLA REGIONE					
PDA100	Debiti v/Aziende sanitarie pubbliche della Regione - per quote FSR					
PDA100	Debiti v/Aziende sanitarie pubbliche della Regione - finanziamento sanitario regolativo corrente LEA					
PDA100	Debiti v/Aziende sanitarie pubbliche della Regione - finanziamento sanitario aggiuntivo corrente extra LEA					
PDA100	Debiti v/Aziende sanitarie pubbliche della Regione - mobilità in compensazione					
PDA100	Debiti v/Aziende sanitarie pubbliche della Regione - mobilità non in compensazione					
PDA100	Debiti v/Aziende sanitarie pubbliche della Regione - altre prestazioni					
PDA100	Debiti v/Aziende Sanitarie pubbliche fuori Regione	1.576.961,69	1.579.864,62	1.602.384,03	1.599.373,44	1.680.784,15
PDA100	Debiti v/Aziende sanitarie pubbliche della Regione per versamenti a patrimonio netto			59.544,54	62.687,86	52.454,01
PDA100	TOTALE DEBITI V/AZIENDE SANITARIE PUBBLICHE					
PDA200	DEBITI V/SOCIETA' PARTECIPATE E/O ENTI DIPENDENTI					
PDA200	Debiti v/enti regionali:					
PDA200	Debiti v/operazioni gestionali:					
PDA200	Debiti v/altre partecipate:					
PDA200	...					
PDA200	DEBITI V/FORNITORI					
PDA200	Debiti verso erogatori (privati non profit e convenzionati) di prestazioni sanitarie	25.502,413,33	73.829,458,69		57.363,375,97	53.992.652,26
PDA200	Debiti verso altri fornitori	166.694.895,24	221.291.875,54	185.243.818,59	166.265.394,84	154.278.119,84
PDA200	TOTALE DEBITI V/FORNITORI	192.197.307,57	305.121.334,23	185.243.818,59	223.628.770,81	208.270.772,10
PDA300	DEBITI V/ISTITUTO TESORIERE	48.983.289,98	39.563.268,20	37.532.933,66	33.719.216,68	46.911.621,95
PDA300	DEBITI TRIBUTARI	3.193.648,66	5.386.224,56	4.726.247,18	3.414.587,48	5.099.136,52
PDA300	...					
PDA300	DEBITI V/ISTITUTI PREVIDENZIALI, ASSISTENZIALI E SICUREZZA SOCIALE	3.687.264,48	3.479.255,44	4.616.769,04	5.659.790,11	6.147.289,45
PDA300	...					
PDA300	DEBITI V/ALTRI					
PDA300	Debiti v/enti finanziari	14.357.053,16	15.285.849,90	18.170.673,14	19.661.670,93	18.061.126,13
PDA300	Debiti v/operazioni gestionali	4.618.306,91	3.566.981,39	2.659.304,76	2.678.521,75	3.023.479,80
PDA300	Altri debiti diversi					
PDA300	...					



CODICE MOD. GR	DEBITI	DEBITI PER SCADENZA		
		Entro 12 mesi	Tra 1 e 5 anni	Oltre 5 anni
POA000	MUTUI PASSIVI			
POA009	DEBITI VESTITO			
POA009	Debiti v/Stato per mobilità passiva extraregionale			
POA009	Debiti v/Stato per mobilità passiva internazionale			
POA009	Acconto spesa FSR v/Stato			
POA009	Debiti v/Stato per restituzione finanziamenti - per finanziamenti			
POA009	Altri debiti v/Stato			
POA009	Altri debiti v/Stato			
POA080	DEBITI V/REGIONE O PROVINCIA AUTONOMA			
POA080	Debiti v/Regione o Provincia Autonoma per finanziamenti			
POA080	Debiti v/Regione o Provincia Autonoma per restituzione finanziamenti			
POA080	Debiti v/Regione o Provincia Autonoma per mobilità passiva internazionale			
POA080	Acconto spesa FSR di Regione o Provincia Autonoma			
POA120	Altri debiti v/Regione o Provincia Autonoma			
POA130	DEBITI V/COMUNE	45.018,61		
POA190	DEBITI V/AZIENDE SANITARIE PUBBLICHE DELLA REGIONE			
POA170	Debiti v/Azienda sanitaria pubblica della Regione - per quota FSR sanitario aggiuntivo corrente LEA			
POA180	Debiti v/Azienda sanitaria pubblica della Regione - finanziamento sanitario aggiuntivo corrente LEA			
POA190	Debiti v/Azienda sanitaria pubblica della Regione - mobilità in compensazione			
POA200	Debiti v/Azienda sanitaria pubblica della Regione - mobilità in compensazione			
POA210	Debiti v/Azienda sanitaria pubblica della Regione - altre prestazioni			
POA220	Debiti v/Aziende Sanitarie Pubbliche fuori Regione	52.454,01		
POA230	Debiti v/Azienda sanitaria pubblica della Regione per versamenti e/patrimonio netto			1.660.784,15
POA250	TOTALE DEBITI V/AZIENDE SANITARIE PUBBLICHE			
POA250	DEBITI V/SOCIETA' PARTECIPATE E/O ENTI DIPENDENTI			
POA260	Debiti v/enti regionali			
POA270	Debiti v/rapresentazioni gestionali			
POA270	Debiti v/altre partecipate			
POA280	DEBITI V/FORNITORI			
POA280	Debiti verso erogatori (privati economici e convenzionati) di prestazioni sanitarie		53.992.652,26	
POA300	Debiti verso altri fornitori		153.219.119,84	
POA310	DEBITI V/ISTITUTO TESORIERE	46.911.621,95		
POA320	DEBITI TRIBUTARI	5.099.136,52		
POA330	DEBITI V/ISTITUTI PREVIDENZIALI, ASSISTENZIALI E SICUREZZA SOCIALE	6.147.289,45		
POA340	DEBITI V/ALTRI			
POA350	Debiti v/alti finanziari		18.061.701,13	
POA360	Debiti v/oggetti di patrimonio			
POA370	Altri debiti finanziari		3.023.479,80	
POA380	Altri debiti diversi			


pag. 60



pag. 61

DETTAGLIO DEBITI INTRAREGIONALI PER SINGOLA AZIENDA	
Debiti verso ASP COSENZA	
Debiti verso ASP VIBO VALENTIA	
Debiti verso A.O. BIANCHI-MELACRINO-MORELLI (Rc)	
.....	

Mobilità in compensazione	Mobilità non in compensazione	Altre prestazioni
		1.650.630,77
		147,01
		30.006,37



**DB01 – Transazioni**

<b>DB01 – SI</b>	I debiti verso fornitori sono sottoposti a procedure di transazione regionali.
------------------	--

**Altre informazioni relative a debiti.**

Informazione	Caso presente in azienda?	Se sì, illustrare
<b>DB02 - Altro.</b> Esistono altre informazioni che si ritiene necessario fornire per soddisfare la regola generale secondo cui “Se le informazioni richieste da specifiche disposizioni di legge non sono sufficienti a dare una rappresentazione veritiera e corretta, si devono fornire le informazioni complementari necessarie allo scopo” (art 2423 cc)?	NO	

CODICE MOD. CE	RATEI PASSIVI
	<i>DETTAGLIO A LIVELLO DI CODICE DI COSTI CE</i>
	...
	...


Importo	di cui oltre 12 mesi

CODICE MOD. CE	RISCONTI PASSIVI
	<i>DETTAGLIO A LIVELLO DI CODICE DI RICAVI CE</i>
	...
	...

Importo	di cui oltre 12 mesi
219.612,00	219.612,00

**Altre informazioni relative a ratei e risconti passivi.**

Informazione	Caso presente in azienda?	Se sì, illustrare
<b>RP01 – Altro.</b> Esistono altre informazioni che si ritiene necessario fornire per soddisfare la regola generale secondo cui “Se le informazioni richieste da specifiche disposizioni di legge non sono sufficienti a dare una rappresentazione veritiera e corretta, si devono fornire le informazioni complementari necessarie allo scopo” (art 2423 cc)?	NO	



lug 62

## 14. Conti d'ordine

CODICE MOD. SP	CONTI D'ORDINE	Valore iniziale	Incrementi	Decrementi	Valore finale
PFA000	F.1) CANONI DI LEASING ANCORA DA PAGARE				
PFA010	F.2) DEPOSITI CAUZIONALI	13.506,83			13.506,83
PFA020	F.3) BENI IN COMODATO				
PFA030	F.4) ALTRI CONTI D'ORDINE				
	<i>Canoni di leasing a scadere</i>				
	<i>Depositi cauzionali</i>	13.506,83			13.506,83
	<i>Beni di terzi presso l'Azienda</i>				
	<i>Garanzie prestate (fideiussioni, avalli, altre garanzie personali e reali)</i>				
	<i>Garanzie ricevute (fideiussioni, avalli, altre garanzie personali e reali)</i>				
	<i>Beni in contenzioso</i>				
	<i>Altri impegni assunti</i>				
	...				

### Altre informazioni relative a conti d'ordine.

Informazione	Caso presente in azienda?	Se sì, illustrare
<b>CO01.</b> Sono state attivate operazioni di project finance?	NO	
<b>CO02.</b> Esistono beni dell'Azienda presso terzi (in deposito, in pegno o in comodato)?	NO	
<b>CO03 – Altro.</b> Esistono altre informazioni che si ritiene necessario fornire per soddisfare la regola generale secondo cui "Se le informazioni richieste da specifiche disposizioni di legge non sono sufficienti a dare una rappresentazione veritiera e corretta, si devono fornire le informazioni complementari necessarie allo scopo" (art 2423 cc)?	NO	

42 63



CODICE MOD. CE		CONTRIBUTI IN C/ESERCIZIO	
A0000	CE	Contributi da Regione o Prov. Aut. per quota F.S. regionale indistinto	
A0000	CE	Contributi da Regione o Prov. Aut. (extra fondi) - Ricorse aggiuntive da bilancio regionale a titolo di copertura BUSTA LEA	
A0000	CE	Contributi da Regione o Prov. Aut. (extra fondi) - Ricorse aggiuntive da bilancio regionale a titolo di copertura BUSTA LEA	

Chiedi spiegazioni	Altro	Note
291.245.570,00		
00		
00		

CODICE MOD. CE		DETTAGLIO CONTRIBUTI IN C/ESERCIZIO	
A0000	CE	DA REGIONE O P.A. PER QUOTA F.S. REGIONALE	
A0000	CE	Quota F.S. regionale - indistinto	
A0000	CE	Quota F.S. regionale - vincolata:	
A0000	CE	Progetto Obiettivi di Piano	

Atto	Data	Oggetto	Importo assegnato	Importo utilizzato	Codice conto
4			294.865.870,73		401.1.101
			291.945.570,00		401.1.101
			2.910.100,73	1.727.182,00	401.1.201

CODICE MOD. CE		EXTRA FONDO:	
A0000	CE	Contributi da Regione o Prov. Aut. (extra fondi) vincolati:	
A0000	CE	Assistenza sanitaria per detenuti tossicodipendenti	
A0000	CE	Contributo per modifica strumenti di guida	
A0000	CE	Sorveglianza malattie trasmissibili	
A0000	CE	Vigilanza	
A0000	CE	veicoli sicure	
A0000	CE	uscite citadine	
A0000	CE	formazione acm	
A0000	CE	legge 8	
A0000	CE	incentivi aziende ospedaliere e sanitarie	
A0000	CE	fondo occupazione	
A0000	CE	Contributi da Regione o Prov. Aut. (extra fondi)	
A0000	CE	Intervento straordinario di bilancio regionale a titolo di copertura LEA	
A0000	CE	Contributi da Regione o Prov. Aut. (extra fondi)	
A0000	CE	Ricorse aggiuntive da bilancio regionale a titolo di copertura BUSTA LEA	
A0000	CE	Contributi da Regione o Prov. Aut. (extra fondi) - Altro	
A0000	CE	Contributi da Aziende sanitarie pubbliche della Regione o Prov. Aut. (extra fondi) vincolati:	
A0000	CE	Progetto 1	
A0000	CE	Progetto	
A0000	CE	Contributi da Aziende sanitarie pubbliche (extra fondi) altro:	

			174.785,39	174.335,81	
			7.302,58	7.302,58	401.2.101
			581,73	581,73	401.2.101
			74.585,42	74.585,42	401.2.101
			400,00	400,00	401.2.101
			140,00	140,00	401.2.101
			17.000,00	17.000,00	401.2.101
			8.740,00	8.740,00	401.2.101
			65.065,62	65.065,62	401.2.101
			516,46	516,46	401.2.101
			449,53		
			399.153,99		401.2.201

A0000	CE	Contributi da altri soggetti pubblici (extra fondo) vincolati:	
A0000	CE	Intervento finanziario giovani laureati	
A0000	CE	erogazione legge n.9/99	
A0000	CE	Contributi da altri soggetti pubblici (extra fondo) L.310/92	
A0000	CE	Contributi da altri soggetti pubblici (extra fondo) altro:	
A0000	CE	Prerogative di posto - rimborso oneri per comando	
A0000	CE	Ministero di Grazia e Giustizia - rimborso per oneri pendenziali comando	
A0000	CE	Direzione Generale per lo sviluppo	

			291.266,25	183.213,73	
			33.545,81	33.545,81	401.2.202
			144.667,92	144.667,92	401.2.202
			108.957,52		401.2.202

CODICE MOD. CE		PER RICERCA:	
A0000	CE	Contributi da Ministero della Salute per ricerca corrente:	
A0000	CE	Contributi da Ministero della Salute per ricerca finalizzata:	
A0000	CE	Progetto	
A0000	CE	Contributi da Regione ad altri soggetti pubblici per ricerca:	
A0000	CE	Contributi da privati per ricerca:	

			25.000,00	25.000,00	401.3.101
			7.200,00	7.200,00	401.3.101
			294.865.870,73	1.727.182,00	

CODICE MOD. CE		CONTRIBUTI DA PRIVATI:	
A0000	CE	contributi banca popolare	
A0000	CE	altri rischi contributo	

CODICE MOD. CE		TOTALE CONTRIBUTI IN C/ESERCIZIO	
		294.865.870,73	1.727.182,00



fr 6h

**Altre informazioni relative a contributi in conto esercizio.**

Informazione	Caso presente in azienda?	Se sì, illustrare
CT01. Sono state rilevate significative variazioni rispetto all'esercizio precedente?	NO	

721.65





CODICE MOD. CE	CONTRIBUTI IN C/ESERCIZIO
AA0030	Contributi da Regione o Prov. Aut. per quota F.S. regionale indistinto
AA0080	Contributi da Regione o Prov. Aut. (extra fondo) - Risorse aggiuntive da bilancio regionale a titolo di copertura LEA
AA0090	Contributi da Regione o Prov. Aut. (extra fondo) - Risorse aggiuntive da bilancio regionale a titolo di copertura extra LEA

Quota capitaria	Funzioni	Altro	Nota
291.945.570,00			
,00			
,00			

CODICE MOD. CE	DETTAGLIO CONTRIBUTI IN C/ESERCIZIO
AA0020	DA REGIONE O P.A. PER QUOTA F.S. REGIONALE:
AA0030	Quota F.S. regionale - indistinto
AA0040	Quota F.S. regionale - vincolato:
	Progetto Obiettivi di Piano
	Progetto .....

Atto	Data	Oggetto	Importo assegnato	Importo utilizzato	Codice conto
			294.855.670,73		
			291.945.570,00		401.1.101
4			2.910.100,73	1.727.182,00	401.1.201

CODICE MOD. CE	DETTAGLIO CONTRIBUTI IN C/ESERCIZIO
AA0060	EXTRA FONDO:
AA0070	Contributi da Regione o Prov. Aut. (extra fondo) vincolati:
	Assistenza sanitaria per datsenuti tossicodipendenti
	Contributo per modifica strumenti di guida
	Sorveglianza malattie trasmissibili
	vigilanza
	vacanze sicure
	uscire curanee
	formazione com
	legge 8
	incentivi azienda ospedaliere e sanitarie
	fondo occupazione
AA0080	Contributi da Regione o Prov. Aut. (extra fondo) - Risorse aggiuntive da bilancio regionale a titolo di copertura LEA
AA0090	Contributi da Regione o Prov. Aut. (extra fondo) - Risorse aggiuntive da bilancio regionale a titolo di copertura extra LEA
AA0100	Contributi da Regione o Prov. Aut. (extra fondo) - Altro

Atto	Data	Oggetto	Importo assegnato	Importo utilizzato	Codice conto
			174.785,39	174.335,81	
			7.302,58	7.302,58	401.2.101
			581,73	581,73	401.2.101
			74.589,42	74.589,42	401.2.101
			400,00	400,00	401.2.101
			140,00	140,00	401.2.101
			17.000,00	17.000,00	401.2.101
			8.740,00	8.740,00	401.2.101
			65.065,62	65.065,62	401.2.101
			516,46	516,46	401.2.101
			449,58		
			399.153,99		401.2.201

CODICE MOD. CE	DETTAGLIO CONTRIBUTI IN C/ESERCIZIO
AA0120	Contributi da Aziende sanitarie pubbliche della Regione o Prov. Aut. (extra fondo) vincolati:
	Progetto 1
	Progetto .....
AA0130	Contributi da Aziende sanitarie pubbliche (extra fondo) altro:
	.....
AA0150	Contributi da altri soggetti pubblici (extra fondo) vincolati:
	Intervento finanziario giovani laureati
	erogazione legge reg. 8/99
AA0180	Contributi da altri soggetti pubblici (extra fondo) L.210/92:
AA0170	Contributi da altri soggetti pubblici (extra fondo) altro:
	Prefettura di prato- rimborso oneri per comando
	Ministero di Grazia e Giustizia- rimborso per oneri stipendiali comando
	Direzione Generale per lo sviluppo

Atto	Data	Oggetto	Importo assegnato	Importo utilizzato	Codice conto
			291.266,25	183.213,73	
			33.545,81	33.545,81	401.2.202
			149.667,92	149.667,92	401.2.202
			108.052,52		401.2.202

CODICE MOD. CE	DETTAGLIO CONTRIBUTI IN C/ESERCIZIO
AA0190	PER RICERCA:
	Contributi da Ministero della Salute per ricerca corrente:
	.....
AA0200	Contributi da Ministero della Salute per ricerca finalizzata:
	Progetto .....
	Progetto .....
AA0210	Contributi da Regione ed altri soggetti pubblici per ricerca:
	.....
AA0220	Contributi da privati per ricerca:
	.....


Atto	Data	Oggetto	Importo assegnato	Importo utilizzato	Codice conto

CODICE MOD. CE	DETTAGLIO CONTRIBUTI IN C/ESERCIZIO
AA0230	CONTRIBUTI DA PRIVATI:
	contributi banca popolare
	ditta rocha contributo
<b>TOTALE CONTRIBUTI IN C/ESERCIZIO</b>	

Atto	Data	Oggetto	Importo assegnato	Importo utilizzato	Codice conto
			25.000,00	25.000,00	401.3.101
			7.200,00	7.200,00	401.3.101
			<b>294.855.670,73</b>	<b>1.727.182,00</b>	

CODICE MOD. CE	DETTAGLIO RETTIFICA CONTRIBUTI C/ESERCIZIO PER DESTINAZIONE AD INVESTIMENTI
AA0020	Contributi in c/esercizio da Regione o P.A. per quota F.S. regionale
AA0080	Contributi in c/esercizio da Regione o P.A. extra fondo
AA0110	Contributi in c/esercizio da aziende sanitarie pubbliche (extra fondo)
AA0180	Contributi in c/esercizio per ricerca
AA0230	Contributi in c/esercizio da privati
	Totale

Contributo assegnato	Quota destinata ad investimenti	Incidenza %




fol 66

CODICE MOD. CE	DETTAGLIO RICAVI PER PRESTAZIONI SANITARIE IN MOBILITA'	Azienda ...	Azienda ...	Azienda ...	Azienda ...	Azienda ...	Azienda ...	Azienda ...	TOTALE
	<b>RICAVI DA MOBILITA' SANITARIA INFRAREGIONALE (A)</b>								
	RICAVI DA MOBILITA' SANITARIA INFRAREGIONALE (A)	16.920.209,00							
AA0360	Prestazioni di ricovero	15.520.000,00							15.520.000,00
AA0360	Prestazioni di specialistico ambulatoriale	957.209,00							957.209,00
AA0370	Prestazioni di psichiatria residenziale e semiresidenziale								
AA0390	Prestazioni di File F								
AA0390	Prestazioni servizi MMG, PLS, Contin. assistenziale								
AA0400	Prestazioni servizi farmaceutici convenzionata	443.000,00							443.000,00
AA0410	Prestazioni termali								
AA0420	Prestazioni trasporto ambulanze ed elicottero								
AA0430	Altre prestazioni sanitarie e socio-sanitarie								
	<b>RICAVI DA MOBILITA' SANITARIA EXTRAREGIONALE (B)</b>								
	RICAVI DA MOBILITA' SANITARIA EXTRAREGIONALE (B)	5.381.000,00							5.381.000,00
AA0480	Prestazioni di ricovero	4.465.000,00							4.465.000,00
AA0470	Prestazioni di specialistico ambulatoriale	455.000,00							455.000,00
AA0480	Prestazioni di psichiatria residenziale e semiresidenziale								
AA0480	Prestazioni di File F	7.000,00							7.000,00
AA0600	Prestazioni servizi MMG, PLS, Contin. assistenziale	29.000,00							29.000,00
AA0610	Prestazioni servizi farmaceutici convenzionata	425.000,00							425.000,00
AA0620	Prestazioni termali								
AA0630	Prestazioni trasporto ambulanze ed elicottero								
AA0640	Altre prestazioni sanitarie e socio-sanitarie								
AA0650	Ricavi per cessione di emocomponenti e cellule staminali								
AA0660	Ricavi per differenziale tariffa TUC								
	<b>TOTALE RICAVI DA MOBILITA' (A+B)</b>	<b>22.301.209,00</b>							
	<b>RICAVI PER PRESTAZIONI OGGETTO DI FATTURAZIONE DIRETTA</b>								
	<b>RICAVI PER PREST. OGGETTO DI FATTUR. DIRETTA EXTRAREGIONALE (D)</b>								
	<b>TOTALE RICAVI PER PREST. OGGETTO DI FATTURAZ. DIRETTA (C+D)</b>								
	<b>TOTALE RICAVI AZIENDE REGIONE (A+C)</b>								
	<b>TOTALE RICAVI AZIENDE EXTRA REGIONE (B+D)</b>								
	<b>TOTALE RICAVI AZIENDE SANITARIE PUBBLICHE (A+B+C+D)</b>								

CODICE MOD. CE	PRESTAZIONI SANITARIE EROGATE IN REGIME DI INTRAMOENIA	Valore CE al 31/12/x	Valore CE al 31/12/x-1	Variazioni importo	Variazioni %
AA0690	Ricavi per prestazioni sanitarie intramoenia - Area ospedaliera		113,10	113,10	
AA0690	Ricavi per prestazioni sanitarie intramoenia - Area specialistiche	745.153,53	1.467.787,14	722.633,61	0,97
AA0700	Ricavi per prestazioni sanitarie intramoenia - Area sanità pubblica	880,33	4.005,97	3.125,64	3,55
AA0710	Ricavi per prestazioni sanitarie intramoenia - Consulenze (ex art. 55 c.1 lett. c), d) ed ex art.	14.973,98	18.339,31	3.365,33	0,22
AA0720	Ricavi per prestazioni sanitarie intramoenia - Consulenze (ex art. 55 c.1 lett. c), d) ed ex art.				
AA0730	Ricavi per prestazioni sanitarie intramoenia - Altro	36.000,00	16.000,00	20.000,00	0,56
AA0740	Ricavi per prestazioni sanitarie intramoenia - Altro (Aziende sanitarie pubbliche della				
	<b>TOTALE RICAVI INTRAMOENIA</b>	<b>797.007,84</b>	<b>1.506.245,52</b>	<b>709.237,68</b>	<b>0,89</b>
BA1210	Compartecipazione al personale per att. libero professionale intramoenia - Area				
BA1220	Compartecipazione al personale per att. libero professionale intramoenia - Area	627.205,74	503.668,73	123.537,01	0,20
BA1230	Compartecipazione al personale per att. libero professionale intramoenia - Area sanità		206.287,11	206.287,11	
BA1240	Compartecipazione al personale per att. libero professionale intramoenia - Consulenze (ex	77.087,19	556.688,82	479.601,63	6,22
AA0720	Compartecipazione al personale per att. libero professionale intramoenia - Consulenze (ex				
BA1260	Compartecipazione al personale per att. libero professionale intramoenia - Altro	23.696,64	27.616,81	3.920,17	0,17
BA1270	Compartecipazione al personale per att. libero professionale intramoenia - Altro (Aziende				
	<b>TOTALE QUOTE RETROCESSE AL PERSONALE (ESCLUSO IRAP)</b>				
	Indennità di esclusività medica per attività di libera professione				
	IRAP relativa ad attività di libera professione (intramoenia)				
	Costi diretti aziendali				
	Costi generali aziendali				
	Fondo di perequazione				
	<b>TOTALE ALTRI COSTI INTRAMOENIA</b>	<b>727.989,87</b>	<b>1.294.261,47</b>	<b>566.271,60</b>	<b>0,78</b>

DETTAGLIO RIMBORSI DA	Azienda ...	Azienda ...	Azienda ...	Azienda ...	Azienda ...	Azienda ...	Azienda ...	TOTALE
<b>Prodotti farmaceutici ed emoderivati:</b>								
Medicinali con AIC, ad eccezione di vaccini ed emoderivati di produzione regionale								
Medicinali senza AIC								
Emoderivati di produzione regionale								
Serum ed emocomponenti								
Dispositivi medici:								
Dispositivi medici								
Dispositivi medici impiantabili attivi								
Dispositivi medico diagnostici in vitro (MDI)								
<b>Prodotti dietetici</b>								
Materiali per le profilassi (vaccini)								
<b>Prodotti chimici</b>								
Materiali e prodotti per uso veterinario								
<b>Altri beni e prodotti sanitari:</b>								
...								
<b>Prodotti alimentari</b>								
Materiali di guardanerale, di pulizia e di convivenza in genere								
Combustibili, carburanti e lubrificanti								
Supporti informatici e cancellerie								
Materiali per la manutenzione								
<b>Altri beni e prodotti non sanitari:</b>								
...								
<b>TOTALE</b>								



**Altre informazioni relative a proventi e ricavi diversi.**

Informazione	Caso presente in azienda?	Se sì, illustrare
<b>PR01.</b> Sono state rilevate significative variazioni rispetto all'esercizio precedente?	NO	

fol. 68




DETTAGLIO ACQUISTI DI BENI SANITARI PER TIPOLOGIA DI DISTRIBUZIONE
Prodotti farmaceutici ed emoderivati:
Medicinali con AIC, ad eccezione di vaccini ed emoderivati di produzione regionale
Medicinali senza AIC
Emoderivati di produzione regionale
Prodotti dietetici
TOTALE

Distribuzione		TOTALE
Diretta	Per conto	
16.095.843,29	325.534,57	16.398.998,30
16.025.264,91	325.534,57	16.350.799,48
70.578,38		48.198,82
169.593,79		169.593,79
103.347,68		103.347,68
<b>16.199.190,97</b>	<b>325.534,57</b>	<b>16.502.345,98</b>

CODICE MOD. CE	DETTAGLIO ACQUISTI DI BENI DA AZIENDE SANITARIE PUBBLICHE DELLA REGIONE
BA0030	Prodotti farmaceutici ed emoderivati:
BA0040	Medicinali con AIC, ad eccezione di vaccini ed emoderivati di produzione regionale
BA0050	Medicinali senza AIC
BA0060	Emoderivati di produzione regionale
BA0070	Sangue ed emocomponenti
BA0210	Dispositivi medici:
BA0220	Dispositivi medici
BA0230	Dispositivi medici impiantabili attivi
BA0240	Dispositivi medico diagnostici in vitro (IVD)
BA0250	Prodotti dietetici
BA0260	Materiali per la profilassi (vaccini)
BA0270	Prodotti chimici
BA0280	Materiali e prodotti per uso veterinario
BA0290	Altri beni e prodotti sanitari:
...	...
BA0320	Prodotti alimentari
BA0330	Materiali di guardaroba, di pulizia e di convivenza in genere
BA0340	Combustibili, carburanti e lubrificanti
BA0350	Supporti informatici e cancelleria
BA0360	Materiali per la manutenzione
BA0370	Altri beni e prodotti non sanitari:
...	...
...	...
...	...
...	TOTALE

Azienda	Azienda ...	Azienda ...	Azienda ...	Azienda ...	Azienda ...	Azienda ...	TOTALE



### AB01 – Acquisti di beni

<b>AB01 – NO</b>	Ciascuna tipologia di bene, compreso nelle voci relative agli acquisti di beni sanitari e non sanitari, è monitorata attraverso il sistema gestionale del magazzino, che rileva ogni tipologia di movimento, in entrata e in uscita.
<b>AB01 – NO</b>	Alcune tipologie di beni, compresi nelle voci relative agli acquisti di beni sanitari e non sanitari, non sono monitorate attraverso il sistema gestionale del magazzino, ma sono gestiti ... [SPECIFICARE TIPOLOGIA BENI, MODALITÀ DI RILEVAZIONE E IMPORTO]


### Altre informazioni relative agli acquisti di beni

Informazione	Caso presente in azienda?		Se sì, illustrare
<b>AB02.</b> Sono stati rilevati costi per acquisto di beni da altre Aziende Sanitarie della Regione? Se sì, di quali tipologie di beni si tratta?	NO		
<b>AB03.</b> Sono state rilevate significative variazioni rispetto all'esercizio precedente?	NO		

for. fo



CODICE MOD. CE	DETTAGLIO ACQUISTI DI SERVIZI SANITARI IN MOBILITA'	Azienda ...	Azienda ...	Azienda ...	Aziende ...	Azienda ...	Azienda ...	Azienda ...	TOTALE
	<b>COSTI DA MOBILITA' SANITARIA INFRAREGIONALE (A)</b>	26.948.000,00							
BA0470	Acquisti servizi sanitari per medicina di base								
BA0510	Acquisti servizi sanitari per farmaceutico	375.000,00							
BA0540	Acquisti servizi sanitari per assistenza specialistica ambulatoriale	2.882.000,00							
BA0650	Acquisti servizi sanitari per assistenza riabilitativa								
BA0710	Acquisti servizi sanitari per assistenza integrativa								
BA0780	Acquisti servizi sanitari per assistenza protesica								
BA0810	Acquisti servizi sanitari per assistenza ospedaliera	23.691.000,00							
BA0910	Acquisto prestazioni di psichiatria residenziale e semi-residenziale								
BA0970	Acquisto prestazioni di distribuzione farmaci File F								
BA1040	Acquisto prestazioni termali in convenzione								
BA1100	Acquisto prestazioni trasporto sanitario								
BA1150	Acquisto prestazioni Socio-Sanitarie a rilevanza sanitaria								
	<b>COSTI DA MOBILITA' SANITARIA EXTRAREGIONALE (B)</b>	23.975.857,28							
BA0480	Acquisti servizi sanitari per medicina di base	176.000,00							
BA0620	Acquisti servizi sanitari per farmaceutico	635.000,00							
BA0660	Acquisti servizi sanitari per assistenza specialistica ambulatoriale	2.186.000,00							
BA0730	Acquisti servizi sanitari per assistenza integrativa	857,28							
BA0780	Acquisti servizi sanitari per assistenza protesica								
BA0830	Acquisti servizi sanitari per assistenza ospedaliera	19.990.000,00							
BA0980	Acquisto prestazioni di distribuzione farmaci e File F	834.000,00							
BA1080	Acquisto prestazioni termali in convenzione	87.000,00							
BA1120	Acquisto prestazioni trasporto sanitario	67.000,00							
	<b>TOTALE COSTI DA MOBILITA' (A+B)</b>	<b>50.923.857,28</b>							
	<b>COSTI PER PRESTAZIONI OGGETTO DI FATTURAZIONE DIRETTA INFRAREGIONALE (C)</b>								
	<b>COSTI PER PREST. OGGETTO DI FATTUR. DIRETTA EXTRAREGIONALE (D)</b>								
	<b>TOTALE COSTI PER PREST. OGGETTO DI FATTURAZ. DIRETTA (C+D)</b>								
	<b>TOTALE COSTI AZIENDE REGIONE (A+C)</b>	<b>26.948.000,00</b>							
	<b>TOTALE COSTI AZIENDE EXTRA REGIONE (B+D)</b>	<b>23.975.857,28</b>							
	<b>TOTALE COSTI AZIENDE SANITARIE PUBBLICHE (A+B+C+D)</b>	<b>50.923.857,28</b>							



CODICE MOD. CE	DETTAGLIO ACQUISTI DI SERVIZI SANITARI	Valore CE al 31/12/x	Valore CE al 31/12/x-1	Variazioni importo	Variazioni %
	<b>ACQUISTI DI SERVIZI SANITARI - MEDICINA DI BASE</b>			0	
BA0420	- da convenzione	21.227.087,06	21.091.472,22	135.614,86	
BA0430	Costi per assistenza AMAG	11.454.077,15	11.582.110,45	-128.033,30	0,01
BA0440	Costi per assistenza PLS	3.271.138,00	3.326.287,45	-55.149,45	0,02
BA0450	Costi per assistenza Continuità assistenziale	5.287.202,12	5.331.717,12	-44.515,00	0,01
BA0460	Altro (medicina dei servizi, psicologi, medici 118, ecc)	1.038.669,81	851.357,20	187.312,61	0,18
BA0470	- da pubblico (Aziende sanitarie pubbliche della Regione) - Mobilità intraregionale				
BA0480	- da pubblico (Aziende sanitarie pubbliche Extraregione) - Mobilità extraregionale	176.000,00		176.000,00	1,00
BA0490	<b>ACQUISTI DI SERVIZI SANITARI - FARMACEUTICA</b>	<b>28.458.636,01</b>	<b>30.612.071,41</b>	<b>-2.153.435,40</b>	<b>0,08</b>
BA0500	- da convenzione	27.448.636,01	30.612.071,41	-3.163.435,40	0,12
BA0510	- da pubblico (Aziende sanitarie pubbliche della Regione) - Mobilità intraregionale	375.000,00		375.000,00	1,00
BA0520	- da pubblico (Extraregione)	635.000,00		635.000,00	1,00
BA0530	<b>ACQUISTI DI SERVIZI SANITARI PER ASSISTENZA SPECIALISTICA AMBULATORIALE</b>	<b>18.109.526,62</b>	<b>12.769.701,06</b>	<b>5.339.825,56</b>	<b>0,29</b>
BA0540	- da pubblico (Aziende sanitarie pubbliche della Regione)	2.882.000,00		2.882.000,00	1,00
BA0550	- da pubblico (altri soggetti pubbl. della Regione)				
BA0560	- da pubblico (Extraregione)	2.186.000,00		2.186.000,00	1,00
BA0570	- da privato - Medici SUMAI	4.454.726,18	4.414.739,35	39.987,13	0,61
BA0580	- da privato				
BA0590	Servizi sanitari per assistenza specialistica di IRCCS privati e Poliambulatori privati				
BA0600	Servizi sanitari per assistenza specialistica di Ospedali Classificati privati				
BA0610	Servizi sanitari per assistenza specialistica di Case di Cura private				
BA0620	Servizi sanitari per assistenza specialistica da altri privati	8.586.800,14	8.354.961,71	231.838,43	0,03
BA0630	- da privato per cittadini non residenti - Extraregione (mobilità attiva in compensazione)				
BA0640	<b>ACQUISTI DI SERVIZI SANITARI PER ASSISTENZA RIABILITATIVA</b>	<b>8.889.799,65</b>	<b>8.849.769,63</b>	<b>40.030,02</b>	<b>0,00</b>
BA0650	- da pubblico (Aziende sanitarie pubbliche della Regione)				
BA0660	- da pubblico (altri soggetti pubbl. della Regione)				
BA0670	- da pubblico (Extraregione) non soggetti a compensazione				
BA0680	- da privato (intraregionale)	8.889.799,65	8.849.769,63	40.030,02	0,00
BA0690	- da privato (extraregionale)				
BA0700	<b>ACQUISTI DI SERVIZI SANITARI PER ASSISTENZA INTEGRATIVA</b>				
BA0710	- da pubblico (Aziende sanitarie pubbliche della Regione)				
BA0720	- da pubblico (altri soggetti pubbl. della Regione)	3.967.533,23	3.647.765,90	319.767,33	0,08
BA0730	- da pubblico (Extraregione)	857,28		857,28	1,00
BA0740	- da privato	3.966.675,95	3.647.765,90	318.910,05	0,08
BA0750	<b>ACQUISTI DI SERVIZI SANITARI PER ASSISTENZA PROTERICA</b>	<b>3.624.315,02</b>	<b>3.020.391,38</b>	<b>603.923,64</b>	<b>0,17</b>
BA0760	- da pubblico (Aziende sanitarie pubbliche della Regione)				
BA0770	- da pubblico (altri soggetti pubbl. della Regione)				
BA0780	- da pubblico (Extraregione)				
BA0790	- da privato	3.624.315,02	3.020.391,38	603.923,64	0,17
BA0800	<b>ACQUISTI DI SERVIZI SANITARI PER ASSISTENZA OSPEDALIERA</b>	<b>72.298.027,80</b>	<b>27.973.165,00</b>	<b>44.324.862,80</b>	<b>0,61</b>
BA0810	- da pubblico (Aziende sanitarie pubbliche della Regione)	23.691.000,00		23.691.000,00	1,00
BA0820	- da pubblico (altri soggetti pubbl. della Regione)				
BA0830	- da pubblico (Extraregione)	19.990.000,00		19.990.000,00	1,00
BA0840	- da privato	28.617.027,80	27.973.165,00	643.862,80	0,02
BA0850	Servizi sanitari per assistenza ospedaliera di IRCCS privati e Poliambulatori privati				
BA0860	Servizi sanitari per assistenza ospedaliera di Ospedali Classificati privati				
BA0870	Servizi sanitari per assistenza ospedaliera di Case di Cura private				
BA0880	Servizi sanitari per assistenza ospedaliera da altri privati				
BA0890	- da privato per cittadini non residenti - Extraregione (mobilità attiva in compensazione)				
BA0900	<b>ACQUISTI PRESTAZIONI DI PSICHIATRICA RESIDENZIALE E SEMIRESIDENZIALE</b>	<b>3.654.826,49</b>	<b>3.639.037,39</b>	<b>15.789,10</b>	<b>0,00</b>
BA0910	- da pubblico (Aziende sanitarie pubbliche della Regione)				
BA0920	- da pubblico (altri soggetti pubbl. della Regione)				
BA0930	- da pubblico (Extraregione) - non soggette a compensazione				
BA0940	- da privato (intraregionale)	3.654.826,49	3.639.037,39	15.789,10	0,00
BA0950	- da privato (extraregionale)				
BA0960	<b>ACQUISTI PRESTAZIONI DI DISTRIBUZIONE FARMACI FILE F</b>	<b>1.439.140,46</b>	<b>300.561,02</b>	<b>1.138.579,44</b>	<b>0,79</b>
BA0970	- da pubblico (Aziende sanitarie pubbliche della Regione) - Mobilità intraregionale				
BA0980	- da pubblico (altri soggetti pubbl. della Regione)				
BA0990	- da pubblico (Extraregione)				
BA1000	- da privato (intraregionale)	834.000,00	300.561,02	533.438,98	0,64
BA1010	- da privato (extraregionale)	605.140,46		605.140,46	1,00
BA1020	- da privato per cittadini non residenti - Extraregione (mobilità attiva in compensazione)				
BA1030	<b>ACQUISTI PRESTAZIONI TERMALI IN CONVENZIONE</b>	<b>87.000,00</b>		<b>87.000,00</b>	<b>1,00</b>
BA1040	- da pubblico (Aziende sanitarie pubbliche della Regione) - Mobilità intraregionale				
BA1050	- da pubblico (altri soggetti pubbl. della Regione)				
BA1060	- da pubblico (Extraregione)	87.000,00		87.000,00	1,00
BA1070	- da privato				
BA1080	- da privato per cittadini non residenti - Extraregione (mobilità attiva in compensazione)				



July 12

CODICE MOD. CE	DETTAGLIO ACQUISTI DI SERVIZI SANITARI
BA1090	ACQUISTI PRESTAZIONI DI TRASPORTO SANITARIO
BA1100	- da pubblico (Aziende sanitarie pubbliche della Regione) - Mobilità intraregionale
BA1110	- da pubblico (altri soggetti pubbl. della Regione)
BA1120	- da pubblico (Extraregione)
BA1130	- da privato
BA1140	ACQUISTI PRESTAZIONI SOCIO-SANITARIE A RILEVANZA SANITARIA
BA1150	- da pubblico (Aziende sanitarie pubbliche della Regione) - Mobilità intraregionale
BA1160	- da pubblico (altri soggetti pubblici della Regione)
BA1170	- da pubblico (Extraregione) non soggette a compensazione
BA1180	- da privato (intraregionale)
BA1190	- da privato (extraregionale)
BA1200	COMPARTICIPAZIONE AL PERSONALE PER ATT. LIBERO-PROF. (INTRAMOENIA)
BA1290	RIMBORSI ASSEgni E CONTRIBUTI SANITARI
BA1290	Contributi ad associazioni di volontariato
BA1300	Rimborsi per cure all'estero
BA1310	Contributi a società partecipate s/o enti dipendenti della Regione
BA1320	Contributo Legge 210/92
BA1330	Altri rimborsi, assegni e contributi
BA1340	Rimborsi, assegni e contributi v/Aziende sanitarie pubbliche della Regione
BA1350	CONSULENZE, COLLABORAZIONI, INTERNALE, ALTRE PRESTAZIONI DI LAVORO SANITARIE E SOCIOSANITARIE
BA1360	Consulenze sanitarie e socio-san. da Aziende sanitarie pubbliche della Regione
BA1370	Consulenze sanitarie e socio-sanit. da terzi - Altri soggetti pubblici
BA1380	Consulenze, Collaborazioni, Internale e altre prestazioni di lavoro sanitarie e socio. da privato
BA1390	Consulenze sanitarie da privato - articolo 55, comma 2, CCNL 8 giugno 2000
BA1400	Altre consulenze sanitarie e socio-sanitarie da privato
BA1410	Collaborazioni coordinate e continuative sanitarie e socio. da privato
BA1420	Indennità e personale universitario - area sanitaria
BA1430	Lavoro internale - area sanitaria
BA1440	Altre collaborazioni e prestazioni di lavoro - area sanitaria
BA1450	Rimborso oneri stipendiali del personale sanitario in comando
BA1460	Rimborso oneri stipendiali personale sanitario in comando da Aziende sanitarie pubbliche della Regione
BA1470	Rimborso oneri stipendiali personale sanitario in comando da Regioni, soggetti pubblici e da Università
BA1480	Rimborso oneri stipendiali personale sanitario in comando da aziende di altre Regioni (Extraregione)
BA1490	ALTRI SERVIZI SANITARI E SOCIOSANITARI A RILEVANZA SANITARIA
BA1500	Altri servizi sanitari e socio-sanitari a rilevanza sanitaria da pubblico - Aziende sanitarie pubbliche della Regione
BA1510	Altri servizi sanitari e socio-sanitari a rilevanza sanitaria da pubblico - Altri soggetti pubblici della Regione
BA1520	Altri servizi sanitari e socio-sanitari a rilevanza sanitaria da pubblico (Extraregione)
BA1530	Altri servizi sanitari da privato
BA1540	Costi per servizi sanitari - Mobilità internazionale passiva
BA1560	COSTI PER DIFFERENZIALE TARIFFE TUC
TOTALE	

Valore CE al 31/12/x	Valore CE al 31/12/x-1	Variazioni importo	Variazioni %
462.750,49	302.601,37	160.149,12	
		0	
67.000,00		67.000,00	1,00
395.750,49	302.601,37	93.149,12	0,24
10.728.576,13	10.734.860,59	- 6.284,46	0,92
393.295,42	72.922,20	320.373,22	0,81
195.969,65	169.280,09	26.689,56	0,14
10.129.311,06	10.492.616,80	- 363.305,74	0,03
	41,50	41,50	
727.989,55	1.294.261,47	- 566.271,92	0,78
611.996,59	910.087,92	- 298.091,33	0,45
	1.000,00	1.000,00	
	22.921,64	22.921,64	
611.996,59	886.166,78	- 274.169,69	0,45
132.167,31	271.730,29	- 139.562,98	
61.979,30	57.750,54	4.228,76	0,07
1.250,00	13.750,00	- 12.500,00	10,00
68.938,01	200.229,75	- 131.291,74	1,90
241.486,99	294.252,76	- 52.765,77	14,30
33.154,19	62.347,82	- 29.193,63	0,88
14.124,56	19.361,81	- 5.237,25	0,37
233,18	3.257,16	- 3.023,98	12,97
193.975,06	209.285,97	- 15.310,91	0,08
11.564.980,92	11.603.445,01	- 38.464,09	




Ju 13



DETTAGLIO ACQUISTI DI SERVIZI SANITARI - DA PRIVATO

CASA DI CURA PRIVATA "SANTA RITA" S.R.L. (D.)	1488520790					1.845.895,05	1.905.175,80	1.119.881,08	1.905.175,80	43.519,25	1.119.881,08
CASA DI CURA REUMATOLOGICA "OLIVETTI" S.P.A. (D.)	1222000791					1.609.020,00	1.609.020,00	723.564,71	1.609.020,00		723.564,71
ROMOLO HOSPITAL S.R.L. (D.)	2069890796					6.931.357,00	7.122.360,00	3.518.656,93	6.931.357,00		3.518.656,93
ISTITUTO S. ANNA DI EZIO PUGLIESE S.R.L.	BA0870					14.667.836,00	14.667.836,00	10.700.400,31	14.667.836,00		10.700.400,31
CALABRODENTAL S.R.L. (D.)	1284840785					3.503.637,00	3.503.637,00	2.885.126,34	3.503.637,00		2.885.126,34
SADEL S.N.C. DI S. BAFFA & C. (A.R.) VILLA S.G.	3179860794					1.629.611,51	1.672.924,00	1.338.823,64	1.629.611,51		1.62.207,57
SADEL S.N.C. DI S. BAFFA & C. (A.R.) CENTRO S.G.	2176600794					1.657.577,71	1.683.131,00	1.362.468,71	1.657.577,71		129.021,67
SOCIETA' COOPERATIVA "SANTA RITA" S.R.L.	1792190793					1.769.396,26	1.901.571,00	1.638.036,88	1.769.396,26		214.470,93
SOCIETA' COOPERATIVA "SANTA RITA" S.R.L.	985180794					694.648,29	761.721,00	573.179,56	694.648,29		108.441,40
SANVELLI HOSPITAL S.R.L.	2952440799					1.136.961,13	1.227.373,00	951.979,85	1.136.961,13		167.862,14
SADEL SAN TEODORO S.R.L.	208870791					853.639,31	858.556,00	714.243,93	853.639,31		69.696,32
VILLA DEL ROSARIO S.R.L.	2813370797					1.295.900,46	1.258.695,00	1.052.589,07	1.295.900,46		94.609,83
PROGETTO TERZA ETA' S.R.L.	2489860790					881.341,89	890.866,00	740.135,45	881.341,89		74.505,44
CENTRI ASS. DI MONS. CES. OLIVETTI S.N.C. (P. CARLSUA)	2489860790					811.958,48	811.958,00	680.242,22	811.958,00	0,48	61.460,34
CENTRI ASS. DI MONS. CES. OLIVETTI S.N.C. (SPIRITO SANTO)	BA1090					1.522.140,94	1.531.271,00	1.271.160,59	1.522.140,94		179.472,18
CENTRI ASS. DI MONS. OLIVETTI S.N.C. (S. COVELLI)	BA1090					432.385,86	453.742,00	322.549,40	432.385,86		8.695,68
MARK NOSTRUM ONLUS	1162260796					182.848,05	200.252,00	150.486,09	182.848,05		3.726,18
AGORA "KROTON" A.R.L.	BA1190					193.792,50	200.252,00	193.792,50	193.792,50		33.475,86
C.A.S.T. ONLUS	208810798					64.020,93	68.631,00	61.531,89	64.020,93		13.134,64
COOPERATIVE RIUNITE SOCIO SANITARIE	BA1190					65.519,21	97.064,00	45.279,69	65.519,21		45.279,69
FOND. EXCLUS ONLUS	BA1190					1.163.730,51	1.142.460,00	934.999,65	1.142.460,00	21.270,51	934.999,65
ANIMIC RIABILITAZIONE (R) AMBULATORIALE	BA1080					1.079.485,49	1.100.736,00	875.019,60	1.079.485,49		875.019,60
ANIMIC RIABILITAZIONE (R) DOMICILIARE	BA1080					514.107,00	519.715,00	452.277,21	514.107,00		452.277,21
SADEL S.N.C. DI S. BAFFA & C. (A.R.) VILLA S.G.	2176600794					3.471.855,36	3.497.803,00	3.185.741,76	3.471.855,36		3.185.741,76
C. TRO FISIOKINESI TERAPICO "SANTA RITA" S.R.L. (R)	847010790					521.584,92	521.585,00	441.768,51	521.584,92		441.768,51
GIA COBBE COOP. S.I.E. C.R.E. "SASA MARTINO" (ambu)	2978410796					793.452,00	793.452,00	702.385,35	793.452,00		702.385,35
GIA COBBE COOP. S.I.E. C.R.E. "SASA MARTINO" (demer)	2978410796					495.198,00	495.198,00	388.505,34	495.198,00		388.505,34
CENTRO DI RIABILITAZIONE TURANO & C. S.R.L. (AMBULAT.)	2982270797					208.282,43	208.283,00	167.633,90	208.282,43		167.633,90
CENTRO DI RIABILITAZIONE TURANO & C. S.R.L. (DOMICIL.)	2982270797					398.397,67	461.351,04	399.397,67	461.351,04		399.397,67
C. R. D. "FAMILIARI" DI F. CILIBERTO & C. S.A.S	156470791					33.309,86	41.317,78	26.720,74	33.309,86		26.720,74
C. RADIOLOGIA MEDICA DR. PIRO F. SCO & C. S.NC	BA0820					88.020,67	78.798,07	54.740,20	88.020,67	9.222,60	54.740,20
CASA DI CURA PRIVATA "SANTA RITA" S.R.L. (S)	1488520790					354.317,41	327.015,33	211.867,95	327.015,33	27.302,08	211.867,95
CASA DI CURA REUMATOLOGICA "OLIVETTI" S.P.A. (S)	BA0820					8.687,95	6.709,91	6.687,95	8.687,95		6.709,91
FISIOKINESI TERAPICO SALUS S.R.L.	1222000791					504.241,56	506.214,04	310.488,22	504.241,56		310.488,22
ANIMIC RIABILITAZIONE (S)	1711690795					98.645,57	83.780,03	55.528,00	83.780,03	14.865,54	55.528,00
CENTRO FISIOKINESI TERAPICO "STARIBENE S.R.L." (S)	BA0820					1.032.272,99	984.316,46	687.848,86	984.316,46	47.956,53	687.848,86
CASA DI CURA REUMATOLOGICA "OLIVETTI" S.P.A. (S)	BA0820					552,42	548,10	422,67	552,42	4,37	422,67
LAB. ANALISI CLINICHE RODIO PASQUALE S.R.L.	112.126,80					88.416,54	88.416,54	48.330,72	88.416,54	23.710,34	48.330,72
ALTIOMARI "LAB ANALISI CLINICHE" S.R.L.	406.626,65					382.178,94	237.863,28	382.178,94	382.178,94	24.647,71	237.863,28
EMATOLOGICO S.A.S	308.185,40					222.595,16	222.595,16	222.595,16	222.595,16	85.570,23	136.979,07
CENTRO DIAGNOSTICO FLEMING S.A.S	45.860,31					60.087,27	35.012,82	45.860,31	45.860,31	3.861,45	202.969,21
TOMASSO DR. ANGELO S.A.S	325.127,45					321.286,00	207.969,21	207.969,21	321.286,00		207.969,21
LABORATORIO ANALISI CLINICHE DOTT. P. RILLO	10.536,18					8.670,59	10.536,18	8.670,59	10.536,18		8.670,59
LAB. ANALISI CLINICHE S.R.L.	66.903,50					68.957,49	40.482,10	68.903,50	68.903,50		40.482,10
LIPSIPESICISTICA BIOS S.R.L.	711.928,24					720.416,89	432.534,65	711.928,24	711.928,24	1.867,06	432.534,65
LABORATORIO ANALISI CLINICHE "PASTEUR S.R.L.	502.605,86					500.738,80	308.805,16	500.738,80	500.738,80		308.805,16
CASA DI CURA PRIVATA "SANTA RITA" S.R.L. (S)	83.932,41					103.695,98	57.010,53	83.932,41	83.932,41		57.010,53
LAB. ANALISI CLINICHE VOLANTE S.R.L.	26.514,27					17.960,11	9.784,81	17.960,11	17.960,11	8.954,16	9.784,81
LAB. ANALISI CLINICHE S.R.L. (ecografia)	445.295,88					389.214,72	236.425,79	389.214,72	389.214,72	56.081,16	236.425,79
CASA DI CURA REUMATOLOGICA "OLIVETTI" S.P.A. (S)	76.695,14					78.923,38	46.366,95	76.695,14	76.695,14		46.366,95
LAB. ANALISI CLINICHE S.R.L. (ecografia)	270.217,24					273.193,47	175.710,21	270.217,24	270.217,24		175.710,21
LABORATORIO ANALISI CLINICHE "VA S.R.L.	7.029,21					10.176,99	5.724,44	7.029,21	7.029,21		5.724,44
CASA DI CURA REUMATOLOGICA "OLIVETTI" S.P.A. (S)	1.286.393,70					1.178.578,29	757.040,63	1.178.578,29	1.178.578,29	77.815,41	757.040,63
LABORATORIO ANALISI CLINICHE S.R.L. (ecografia)	105.045,30					104.507,05	70.640,43	104.507,05	104.507,05	538,29	70.640,43
LABORATORIO ANALISI CLINICHE S.R.L. (med. Sport)	157.685,82					165.688,02	138.883,05	157.685,82	157.685,82		138.883,05
POLISPECIALISTICA BIOS S.R.L. (cardiologia)	167.039,89					170.210,08	128.212,90	167.039,89	167.039,89		128.212,90
POLISPECIALISTICA BIOS S.R.L. (ecografia)	49.335,22					45.398,15	35.643,69	45.398,15	45.398,15	3.937,07	35.643,69
POLISPECIALISTICA BIOS S.R.L. (allergologia)	38.941,67					47.963,28	45.910,03	38.941,67	38.941,67		45.910,03
POLISPECIALISTICA BIOS S.R.L. (endocrinologia)	22.639,69					26.035,50	18.530,84	22.639,69	22.639,69		18.530,84
POLISPECIALISTICA BIOS S.R.L. (med. Sport)	143.206,29					137.176,36	80.385,34	143.206,29	143.206,29	6.029,93	80.385,34
R.M. S.A.S. DI S. CALISE DR. FRANCESCO & C.	322.922,49					306.365,95	199.779,70	306.365,95	306.365,95	16.136,54	199.779,70
ARS MEDICA SERVIZI S.R.L.	109.166,98					109.687,84	60.964,93	109.166,98	109.166,98		60.964,93
C.M.G. S.R.L. "SERVIZI DI ODONTOSTOMATOLOGIA"	125.472,26					117.965,59	73.400,84	117.965,59	117.965,59	2.486,67	73.400,84
SALUS S.R.L.	477.613,12					418.707,45	298.699,00	418.707,45	418.707,45	58.005,67	298.699,00
TURANO E.C. S.R.L.	81.629,91					81.333,23	51.057,77	81.629,91	81.333,23	296,68	51.057,77
ATEMA SRL. SERVIZI SANITARI	42.696,02					43.828,60	29.851,03	42.696,02	42.696,02		29.851,03
GAIBRITANI S.R.L.	33.453,55					34.430,41	28.199,13	34.430,41	34.430,41		28.199,13
STUDIO DENTISTICO DR. EURO GIARDINO	33.118,04										

Table with 12 columns: Codice Strutturale da classificazione NBS, Profilo IVA (o Codice Fiscale), Tipologie di prestazioni, Anno di competenza, Importo fatturato, Budget / Tetto annuale, Importo liquidato/ certificato, Importo liberato in Co. G.A., Importo dalla nota di credito richiesta, Importo della nota di credito ricevuta, Importo pagato. This table contains the same data as the table above, presented in a different layout.



**Altre informazioni relative a proventi e ricavi diversi.**

<b>Informazione</b>	<b>Caso presente in azienda?</b>	<b>Se sì, illustrare</b>
<b>AS01.</b> Sono state rilevate significative variazioni rispetto all'esercizio precedente?	NO	

**AS02 – Costi per prestazioni sanitarie da privato**

<b>AS02 – NO</b>	Nell'esercizio non sono stati rilevati disallineamenti tra valore fatturato dalla struttura privata e valore di budget autorizzato dalla Regione.
------------------	---

**AS03 – Consulenze, Collaborazioni, Interinale e altre prestazioni di lavoro sanitarie e sociosanitarie**

<b>AS03 – SI</b>	Nell'esercizio sono stati rilevati costi per consulenze, collaborazioni, relativamente a quelli dovuti per legge.
------------------	---



10.15

CODICE MOD. CE	DETTAGLIO ACQUISTI DI SERVIZI NON SANITARI	Valore CE al 31/12/x	Valore CE al 31/12/x-1	Variazioni importo	Variazioni %
BA1870	SERVIZI NON SANITARI	13.654.172,29	9.718.754,49	3.935.417,80	
BA1580	Lavanderia	466.914,38	219.017,56	247.896,82	0,53
BA1660	Pulizie	3.043.073,45	2.731.723,35	311.350,10	0,10
BA1900	Mensa	1.913.339,96	1.887.369,88	25.970,08	0,01
BA1810	Riscaldamento	853.452,59	723.427,48	130.025,11	0,15
BA1820	Servizi di assistenza informatica	334.822,26	330.067,09	4.755,17	0,01
BA1830	Servizi trasporti (non sanitari)	61.549,97	18.463,12	43.086,85	0,70
BA1840	Smaltimento rifiuti	226.660,99	237.661,75	-11.000,76	-0,05
BA1850	UtENZE telefoniche	197.482,64	313.771,69	-116.289,05	-0,59
BA1860	UtENZE elettricità	1.270.628,45	1.383.988,56	-113.360,11	-0,09
BA1870	Altre utenze	75.484,70	93.086,51	-17.601,81	-0,23
BA1880	Premi di assicurazione	80.657,73	187.754,42	-107.096,69	-1,33
BA1720	Altri servizi non sanitari da pubblico (Aziende sanitarie pubbliche della Regione)	3.865,00		3.865,00	1,00
BA1730	Altri servizi non sanitari da altri soggetti pubblici				
BA1740	Altri servizi non sanitari da privato	5.126.240,17	1.592.423,08	3.533.817,09	0,69
BA1750	CONSULENZE, COLLABORAZIONI, INTERINALE, ALTRE PRESTAZIONI DI LAVORO NON SANITARIE	113.217,53	107.569,67	5.647,86	
BA1760	Consulenze non sanitarie da Aziende sanitarie pubbliche della Regione				
BA1770	Consulenze non sanitarie da Terzi - Altri soggetti pubblici				
BA1780	Consulenze, Collaborazioni, Interinale e altre prestazioni di lavoro non sanitarie da privato	102.353,61	99.876,66	2.477,13	0,02
BA1790	Consulenze non sanitarie da privato	1.378,19		1.378,19	1,00
BA1800	Collaborazioni coordinate e continuative non sanitarie da privato				
BA1810	Indennità a personale universitario - area non sanitaria				
BA1820	Lavoro interinale - area non sanitaria				
BA1830	Altre collaborazioni e prestazioni di lavoro - area non sanitarie	100.975,62		100.975,62	1,00
BA1840	Rimborso oneri stipendiali del personale non sanitario in comando				
BA1850	Rimborso oneri stipendiali personale non sanitario in comando da Aziende sanitarie pubbliche della Regione				
BA1860	Rimborso oneri stipendiali personale non sanitario in comando da Regione, soggetti pubblici e da Università	10.863,72	7.692,99	3.170,73	0,29
BA1870	Rimborso oneri stipendiali personale non sanitario in comando da aziende di altre Regioni (Extrasregione)				
BA1880	FORMAZIONE ESTERNALIZZATA	138.603,62	132.031,27	6.572,35	
BA1890	Formazione (esternalizzata e non) da pubblico	69.182,80	34.961,60	34.221,20	0,49
BA1900	Formazione (esternalizzata e non) da privato	69.420,82	97.069,67	-27.648,85	-0,40
	TOTALE	13.975.176,24	9.993.317,03	3.981.859,21	



**AS04 – Consulenze, Collaborazioni, Interinale e altre prestazioni di lavoro non sanitarie**

<b>AS04 – NO</b>	Nell'esercizio non sono stati rilevati costi per consulenze, collaborazioni, interinale e altre prestazioni di lavoro non sanitarie.

**AS05 –Manutenzioni e riparazioni**

Jay 11





CODICE MOD. CE	COSTI DEL PERSONALE	Valore CE al 31/12/x	Valore CE al 31/12/x-1	Variazioni importo	Variazioni %
BA2090	<b>PERSONALE DEL RUOLO SANITARIO</b>	70.604.458,59	72.013.425,31	- 1.408.966,72	1,02
BA2100	Costo del personale dirigente ruolo sanitario	43.009.770,58	43.200.743,19	- 190.972,61	1,00
BA2110	Costo del personale dirigente medico	39.121.970,92	39.355.434,49	- 233.463,57	1,01
BA2120	Costo del personale dirigente medico - tempo indeterminato	34.691.707,47	35.503.908,21	- 812.200,74	1,02
	Voci di costo a carattere stipendiale	16.492.819,74	17.236.196,65	- 743.376,91	1,05
	Retribuzione di posizione	7.856.677,05	7.807.796,65	48.880,40	0,99
	Indennità di risultato	1.434.098,60	1.524.410,04	- 90.311,44	1,06
	Altro trattamento accessorio	969.848,04	909.654,33	60.193,71	0,94
	Oneri sociali su retribuzione	7.583.244,47	7.610.986,83	- 27.742,36	1,00
	Altri oneri per il personale	355.019,57	414.863,71	- 59.844,14	1,17
BA2130	Costo del personale dirigente medico - tempo determinato	4.430.263,45	3.851.526,28	578.737,17	0,87
	Voci di costo a carattere stipendiale	2.470.112,20	2.237.917,73	232.194,47	0,91
	Retribuzione di posizione	621.479,85	670.360,25	- 48.880,40	1,08
	Indennità di risultato				
	Altro trattamento accessorio	351.949,11	350.610,87	1.338,24	1,00
	Oneri sociali su retribuzione	986.722,29	592.637,43	394.084,86	0,60
	Altri oneri per il personale				
BA2140	Costo del personale dirigente medico - altro				
BA2150	Costo del personale dirigente non medico	3.887.799,66	3.845.308,70	42.490,96	0,99
BA2160	Costo del personale dirigente non medico - tempo indeterminato	3.697.728,72	3.656.368,63	41.360,09	0,99
	Voci di costo a carattere stipendiale	2.127.409,92	2.124.997,75	2.412,17	1,00
	Retribuzione di posizione	521.394,77	521.394,77	-	1,00
	Indennità di risultato	215.000,00	217.000,00	- 2.000,00	1,01
	Altro trattamento accessorio	9.954,10	13.750,96	- 3.796,86	1,38
	Oneri sociali su retribuzione	818.017,35	769.536,65	48.480,70	0,94
	Altri oneri per il personale	5.952,58	9.688,50	- 3.735,92	1,63
BA2170	Costo del personale dirigente non medico - tempo determinato	190.070,94	188.940,07	1.130,87	0,99
	Voci di costo a carattere stipendiale	138.176,17	138.714,35	- 538,18	1,00
	Retribuzione di posizione	908,70	908,70	-	1,00
	Indennità di risultato				
	Altro trattamento accessorio	9.422,71	25.224,56	- 15.801,85	2,68
	Oneri sociali su retribuzione	41.563,36	24.092,46	17.470,90	0,58
	Altri oneri per il personale				
BA2180	Costo del personale dirigente non medico - altro				
BA2190	Costo del personale comparto ruolo sanitario	27.594.688,01	28.812.682,12	- 1.217.994,11	1,04
BA2200	Costo del personale comparto ruolo sanitario - tempo indeterminato	26.998.243,75	27.962.397,83	- 964.154,08	1,04
	Voci di costo a carattere stipendiale	16.205.544,24	16.442.467,80	- 236.923,56	1,01
	Straordinario e indennità personale	1.783.805,02	1.775.342,14	8.462,88	1,00
	Retribuzione per produttività personale	513.000,00	513.000,00	-	1,00
	Altri oneri per il personale	2.446.275,88	3.100.308,93	- 654.033,05	1,27
	Oneri sociali su retribuzione	5.962.275,42	6.058.188,14	- 95.912,72	1,02
	Altri oneri per il personale	87.343,19	73.090,82	14.252,37	0,84
BA2210	Costo del personale comparto ruolo sanitario - tempo determinato	596.444,26	850.284,29	- 253.840,03	1,43
	Voci di costo a carattere stipendiale	388.553,28	617.105,70	- 228.552,42	1,59
	Straordinario e indennità personale	53.818,74	85.905,90	- 32.087,16	1,60
	Retribuzione per produttività personale				
	Altro trattamento accessorio	25.281,99	31.286,97	- 6.004,98	1,24
	Oneri sociali su retribuzione	128.790,25	115.985,72	12.804,53	0,90
BA2220	Costo del personale comparto ruolo sanitario - altro				



29/19



CODICE MOD. CE	COSTI DEL PERSONALE
BA2320	<b>PERSONALE DEL RUOLO TECNICO</b>
BA2330	Costo del personale dirigente ruolo tecnico
BA2340	Costo del personale dirigente ruolo tecnico - tempo indeterminato
	Voci di costo a carattere stipendiale
	Retribuzione di posizione
	Indennità di risultato
	Altro trattamento accessorio
	Oneri sociali su retribuzione
	Altri oneri per il personale
BA2350	Costo del personale dirigente ruolo tecnico - tempo determinato
	Voci di costo a carattere stipendiale
	Retribuzione di posizione
	Indennità di risultato
	Altro trattamento accessorio
	Oneri sociali su retribuzione
	Altri oneri per il personale
BA2360	Costo del personale dirigente ruolo tecnico - altro
BA2370	Costo del personale comparto ruolo tecnico
BA2380	Costo del personale comparto ruolo tecnico - tempo indeterminato
	Voci di costo a carattere stipendiale
	Straordinario e indennità personale
	Retribuzione per produttività personale
	Altro trattamento accessorio
	Oneri sociali su retribuzione
	Altri oneri per il personale
BA2390	Costo del personale comparto ruolo tecnico - tempo determinato
	Voci di costo a carattere stipendiale
	Straordinario e indennità personale
	Retribuzione per produttività personale
	Altro trattamento accessorio
	Oneri sociali su retribuzione
	Altri oneri per il personale
BA2400	Costo del personale comparto ruolo tecnico - altro

Valore CE al 31/12/x	Valore CE al 31/12/x-1	Variazioni importo	Variazioni %
6.910.099,64	7.359.201,55	- 449.101,91	1,06
329.529,09	334.654,35	- 5.125,26	1,02
329.529,09	334.654,35	- 5.125,26	1,02
133.876,87	133.451,97	424,90	1,00
77.129,87	77.129,87	-	1,00
50.000,00	55.000,00	- 5.000,00	1,10
		-	
66.856,36	69.072,51	- 2.216,15	1,03
1.665,99		1.665,99	-
		-	
		-	
		-	
		-	
		-	
		-	
		-	
		-	
6.580.570,55	7.024.547,20	- 443.976,65	1,07
6.580.570,55	7.024.547,20	- 443.976,65	1,07
4.112.520,95	4.234.309,09	- 121.788,14	1,03
516.627,67	578.648,97	- 62.021,30	1,12
154.000,00	154.000,00	-	1,00
372.876,09	568.718,58	- 195.842,49	1,53
1.422.634,74	1.485.293,23	- 62.658,49	1,04
1.911,10	3.577,33	- 1.666,23	1,87
		-	
		-	
		-	
		-	
		-	
		-	
		-	
		-	
		-	
		-	
		-	




pag. 81



CODICE MOD. CE	COSTI DEL PERSONALE
<b>BA2410</b>	<b>PERSONALE DEL RUOLO AMMINISTRATIVO</b>
<b>BA2420</b>	<b>Costo del personale dirigente ruolo amministrativo</b>
<b>BA2430</b>	<b>Costo del personale dirigente ruolo amministrativo - tempo indeterminato</b>
	Voci di costo a carattere stipendiale
	Retribuzione di posizione
	Indennità di risultato
	Altro trattamento accessorio
	Oneri sociali su retribuzione
	Altri oneri per il personale
<b>BA2440</b>	<b>Costo del personale dirigente ruolo amministrativo - tempo determinato</b>
	Voci di costo a carattere stipendiale
	Retribuzione di posizione
	Indennità di risultato
	Altro trattamento accessorio
	Oneri sociali su retribuzione
	Altri oneri per il personale
<b>BA2450</b>	<b>Costo del personale dirigente ruolo amministrativo - altro</b>
<b>BA2460</b>	<b>Costo del personale comparto ruolo amministrativo</b>
<b>BA2470</b>	<b>Costo del personale comparto ruolo amministrativo - tempo indeterminato</b>
	Voci di costo a carattere stipendiale
	Straordinario e indennità personale
	Retribuzione per produttività personale
	Altro trattamento accessorio
	Oneri sociali su retribuzione
	Altri oneri per il personale
<b>BA2480</b>	<b>Costo del personale comparto ruolo amministrativo - tempo determinato</b>
	Voci di costo a carattere stipendiale
	Straordinario e indennità personale
	Retribuzione per produttività personale
	Altro trattamento accessorio
	Oneri sociali su retribuzione
	Altri oneri per il personale
<b>BA2490</b>	<b>Costo del personale comparto ruolo amministrativo - altro</b>

Valore CE al 31/12/x	Valore CE al 31/12/x-1	Variazioni importo	Variazioni %
8.933.371,45	9.796.266,46	- 862.895,01	1,10
1.075.792,29	1.170.515,68	- 94.723,39	1,09
1.075.792,29	1.170.515,68	- 94.723,39	1,09
466.851,01	545.037,69	- 78.186,68	1,17
283.463,22	283.463,22	-	1,00
88.437,66	100.038,53	- 11.600,87	1,13
		-	
237.040,40	241.953,24	- 4.912,84	1,02
	23,00	- 23,00	#DIV/0!
		-	
		-	
		-	
		-	
		-	
		-	
		-	
		-	
7.857.579,16	8.625.750,78	- 768.171,62	1,10
7.857.579,16	8.625.750,78	- 768.171,62	1,10
5.298.725,15	5.462.001,61	- 163.276,46	1,03
48.170,95	94.700,37	- 46.529,42	1,97
315.924,48	354.158,26	- 38.233,78	1,12
484.148,60	897.226,21	- 413.077,61	1,85
1.700.874,32	1.816.939,03	- 116.064,71	1,07
9.735,66	725,30	- 9.010,36	0,07
		-	
		-	
		-	
		-	
		-	
		-	
		-	
		-	
		-	
		-	
		-	
		-	

foq 32



**CP01 –Costi del personale**


<b>CP01 – NO</b>	I costi del personale non hanno registrato significativi incrementi rispetto all'esercizio precedente.

fol. 83



	IMPOR TO FONDO AL 31/12/2011 (1)	IMPOR TO FONDO AL 01/01/ANNO T (2)	PERSONALE PRESENTE AL 01/01/ANNO T (3)	PERSONALE ASSUNTO NELL'ANNO T (4)	PERSONALE CESSATO NELL'ANNO T (5)	PERSONALE PRESENTE AL 31/12/ ANNO T (6)=(3)-(4)-(5)	IMPOR TO FONDO AL 31/12/ ANNO T (7)	VARIAZIONE FONDO ANNO T VS FONDO ANNO 2012 (8)=(7)-(1)	VARIAZIONE FONDO ANNO T VS FONDO INIZIALE ANNO T (9)=(7)-(2)
<b>MEDICI E VETERINARI</b>	<b>3.085.515,23</b>	<b>10.851.176,06</b>	<b>289</b>		<b>13</b>	<b>276</b>	<b>3.151.665,92</b>	<b>66.150,69</b>	<b>7.699.510,14</b>
- Fondo specificita' medica, retribuzione di posizione, equiparazione, specifico trattamento	1.471.805,55	8.478.156,90					1.555.407,02	83.601,47	6.922.749,88
- Fondo trattamento accessorio condizioni di lavoro	89.299,64	938.920,56					162.160,30	72.860,66	776.760,26
- Fondo retribuzione di risultato e qualita' prestazioni individuale	1.524.410,04	1.434.098,60					1.434.098,60	90.311,44	-
<b>DIRIGENTI NON MEDICI SPTA</b>	<b>635.045,62</b>	<b>1.434.210,60</b>	<b>57</b>		<b>1</b>	<b>56</b>	<b>637.148,93</b>	<b>2.103,31</b>	<b>797.061,67</b>
- Fondo specificita' medica, retribuzione di posizione, equiparazione, specifico trattamento	237.479,93	1.018.489,06					258.914,53	21.434,60	759.574,53
- Fondo trattamento accessorio condizioni di lavoro	1.527,16	42.283,88					4.796,74	3.269,58	37.487,14
- Fondo retribuzione di risultato e qualita' prestazioni individuale	396.038,53	373.437,66					373.437,66	22.600,87	-
<b>PERSONALE NON DIRIGENTE</b>	<b>2.476.343,27</b>	<b>7.923.479,98</b>	<b>1147</b>		<b>18</b>	<b>1129</b>	<b>1.211.679,95</b>	<b>1.264.663,32</b>	<b>6.711.800,03</b>
- Fondo fasce, posizioni organizzative, ex indennita' di qualificazione professionale e indennita' professionale specifica	1.116.349,75	4.606.519,41						- 1.116.349,75	4.606.519,41
- Fondo lavoro straordinario e remunerazione di particolari condizioni di disagio pericolo o danno	333.835,26	2.329.036,09					223.755,47	- 110.079,79	2.105.280,62
- Fondo della produttivita' collettiva per il miglioramento dei servizi e premio della qualita' delle prestazioni individuali	1.026.158,26	987.924,48					987.924,48	38.233,78	-
<b>TOTALE</b>	<b>6.196.904,12</b>	<b>20.208.866,64</b>	<b>1493</b>	<b>0</b>	<b>32</b>	<b>1461</b>	<b>5.000.494,80</b>	<b>- 1.196.409,32</b>	<b>15.208.371,84</b>

fol. 84



CODICE MOD. CE	DETTAGLIO ONERI DIVERSI DI GESTIONE
BA2510	Imposte e tasse (escluso IRAP e IRES)
BA2520	Perdite su crediti
BA2540	Indennità, rimborso spese e oneri sociali per gli Organi Direttivi e Collegio Sindacale
	<i>Indennità, rimborso spese e oneri sociali agli Organi Direttivi</i>
	<i>Indennità, rimborso spese e oneri sociali al Collegio Sindacale</i>
BA2550	Altri oneri diversi di gestione
...	...
...	...
	TOTALE

Valore CE al 31/12/x	Valore CE al 31/12/x-1	Variazioni importo	Variazioni %
264.244,85	283.539,46	- 19.294,61	1,07
		-	
493.729,56	493.729,56	493.729,56	
400.129,10	395.307,50	4.821,60	0,99
93.600,46	96.435,33	- 2.834,87	1,03
16,00	43,00	- 27,00	2,69
		-	
		-	
1.251.719,97	1.269.054,85	476.394,68	5,78

pag. 85



**Tab. 62 -- Dettaglio oneri diversi di gestione**

**Altre informazioni relative agli oneri diversi di gestione.**

Informazione	Caso presente in azienda?	Se sì, illustrare
<b>OG01.</b> Sono state rilevate significative variazioni rispetto all'esercizio precedente?	NO	

101.86




CODICE MOD. CE	DETTAGLIO ONERI DIVERSI DI GESTIONE
BA2510	Imposte e tasse (escluso IRAP e IRES)
BA2520	Perdite su crediti
BA2540	Indennità, rimborso spese e oneri sociali per gli Organi Direttivi e Collegio Sindacale Indennità, rimborso spese e oneri sociali agli Organi Direttivi Indennità, rimborso spese e oneri sociali al Collegio Sindacale
BA2550	Altri oneri diversi di gestione
...	
...	
TOTALE	

Valore CE al 31/12/x	Valore CE al 31/12/x-1	Variazioni importo	Variazioni %
264.244,85	283.539,46	- 19.294,61	1,07
493.729,56	493.729,56	493.729,56	
400.129,10	395.307,50	4.821,60	0,99
93.600,46	96.435,33	- 2.834,87	1,03
16,00	43,00	- 27,00	2,69
		-	
		-	
1.251.719,97	1.269.054,85	- 476.394,68	5,78

CODICE MOD. CE	DETTAGLIO ACCANTONAMENTI
BA2700	Accantonamenti per rischi:
BA2710	Accantonamenti per cause civili ed oneri processuali
BA2720	Accantonamenti per contenzioso personale dipendente
BA2730	Accantonamenti per rischi connessi all'acquisto di prestazioni sanitarie da privato
BA2740	Accantonamenti per copertura diretta dei rischi (autoassicurazione)
BA2750	Altri accantonamenti per rischi
...	
...	
BA2760	Accantonamenti per premio di operosità (SUMAI)
	Accantonamenti per quote inutilizzate di contributi vincolati:
BA2780	Accantonamenti per quote inutilizzate contributi da Regione e Prov. Aut. per quota F.S. vincolato
BA2790	Accantonamenti per quote inutilizzate contributi da soggetti pubblici (extra fondo) vincolati
BA2800	Accantonamenti per quote inutilizzate contributi da soggetti pubblici per ricerca
BA2810	Accantonamenti per quote inutilizzate contributi vincolati da privati
	Altri accantonamenti:
BA2830	Accantonamenti per interessi di mora
BA2840	Acc. Rinnovi convenzioni MMG/PLS/MCA
BA2850	Acc. Rinnovi convenzioni Medici Sumai
BA2860	Acc. Rinnovi contratt.: dirigenza medica
BA2870	Acc. Rinnovi contratt.: dirigenza non medica
BA2880	Acc. Rinnovi contratt.: comparto
BA2890	Altri accantonamenti
...	
...	
TOTALE	

Valore CE al 31/12/x	Valore CE al 31/12/x-1	Variazioni importo	Variazioni %
3.788.645,39	2.600.770,52	1.187.874,87	-
	2.600.770,52	- 2.600.770,52	
		-	
		-	
3.788.645,39		3.788.645,39	-
		-	
		-	
150.000,00	480.000,00	- 330.000,00	3,20
		-	
1.182.918,73	2.894.395,98	- 1.711.477,25	2,45
		-	
		-	
		-	
		-	
		-	
		-	
		-	
		-	
		-	
		-	
		-	
		-	
		-	
		-	
		-	
		-	
		-	
		-	
		-	
		-	
		-	
		-	
5.312.857,69	6.166.463,08	- 853.595,37	6,86



Jy. 8 f

**AC01 –Altri accantonamenti**

Informazione	Caso presente in azienda?		Se sì, illustrare
AC01. La voce "Altri accantonamenti" è stata movimentata? Se sì, a fronte di quali rischi?		SI	Relativamente ai MMG. PLS.MCA ECC. per l'indennità di vacanza contrattuale

fy. 38



## 22. Proventi e oneri finanziari

### OF01 – Proventi e oneri finanziari

Informazione	Caso presente in azienda?		Se sì, illustrare
<b>OF01.</b> Sono state rilevate significative variazioni rispetto all'esercizio precedente?	NO		
<b>OF02.</b> Nell'esercizio sono stati sostenuti oneri finanziari? Se sì, da quale operazione derivano?	NO		

fol. 89





## 23. Rettifiche di valore di attività finanziarie

### RF01 –Rettifiche di valore di attività finanziarie

Informazione	Caso presente in azienda?	Se sì, illustrare
RF01. Nell'esercizio sono state rilevate rettifiche di valore di attività finanziarie?	NO	

21.90



## 24. Proventi e oneri straordinari

### PS01 –Plusvalenze/Minusvalenze

Informazione	Caso presente in azienda?	Se sì, illustrare
PS01. Nell'esercizio sono state rilevate plusvalenze/minusvalenze?	NO	

### PS02 –Sopravvenienze attive

*Illustrare la composizione delle sopravvenienze attive, per anno di riferimento, per soggetto e per evento contabile, indicando quanto di esse è già stato incassato dall'Azienda.*

### PS03 –Insussistenze attive

*Illustrare la composizione delle insussistenze attive, per anno di riferimento, per soggetto e per evento contabile.*

### PS04 –Sopravvenienze passive

*Illustrare la composizione delle sopravvenienze passive, per anno di riferimento, per soggetto e per evento contabile.*

### PS05 –Insussistenze passive

*Illustrare la composizione delle insussistenze passive, per anno di riferimento, per soggetto e per evento contabile.*



Fig. 91



<b>Tipo</b>	C	Consuntivo
<b>Modello</b>		
<b>Anno</b>	2013	
<b>Azienda</b>	202	ASP Crotone

INSUSSISTENZE PASSIVE					
COD. MOD. CE	DESCRIZIONE VOCE CE	IMPORTO	DESCRIZIONE TIPOLOGIA DELLA INSUSSISTENZA	ANNO DI FORMAZIONE DEL CREDITO CANCELLATO	
EA0550		722,73	FATT	2009	
EA0550		891,70	FATT	2011	
EA0550		11.785,74	FATT	2012	
EA0550		6.252,63	FATT	2013	
EA0550		730,23	FATT	2009	
EA0550		624,18	FATT	2010	
EA0550		1.067,43	FATT	2011	
EA0550		12.573,68	FATT	2012	
EA0550		270.724,68	FATT	2013	
EA0530		117.800,60	FATT	2010	
EA0530		49.132,08	FATT	2009	

codice non valido  
 codice non valido  
 codice non valido  
 codice non valido  
 codice non valido  
 codice non valido  
 codice non valido  
 codice non valido  
 codice non valido  
 codice non valido  
 codice non valido  
 codice non valido

7.95



Tipo Modello	C	Consuntivo
Anno	2013	
Azienda	202	ASP Crotone

SOPRAVVENIENZE ATTIVE				
COD. MOD. CE	DESCRIZIONE VOCE CE	IMPORTO	DESCRIZIONE TIPOLOGIA DI SOPRAVVENIENZA	ANNO DI FORMAZIONE DEL RICAVO
EA0090		2.087,18	RECUPERO INDENNITA'	2010
EA0090		308,06	RECUPERO INDENNITA'	2013
EA0100		74.956,56	RECUPERO INDENNITA'	2011
EA0100		2.525,19	RECUPERI	2009
EA0100		33.655,95	RECUPERI	2012
EA0100		10.691,33	RECUPERI	2013
EA0110		108.944,33	FATT	2010
EA0110		26.969,34	FATT	2011
EA0110		2.681,93	FATT	2012
EA0130		5.373,17	FATT	2009
EA0130		21.580,11	FATT	2010
EA0130		6.989,50	FATT	2011
EA0130		146.031,72	FATT	2012
EA0140		234.944,38	VIS. FISCALI	2011
EA0140		439.723,96	VIS. FISCALI	2012
EA0140		2.596.063,00	CREDITO IRAP	2012

codice non valido

codice non valido

codice non valido

codice non valido

codice non valido

codice non valido

codice non valido

codice non valido

codice non valido

codice non valido

codice non valido

codice non valido

codice non valido

codice non valido

codice non valido

codice non valido

94



Tipo Modello	C	Consuntivo
Anno	2013	
Azienda	000	Ente Regione

SOPRAVVENIENZE PASSIVE				
COD. MOD. CE	DESCRIZIONE VOCE CE	IMPORTO	DESCRIZIONE TIPOLOGIA DI SOPRAVVENIENZA	ANNO DI FORMAZIONE DEL COSTO
EA0380		400,00	ACCESSORIE	2011
EA0380		18.437,99	RIMBOSO TRATTENUTE	2011
EA0380		63.721,97	CONTRIBUTI	2010
EA0380		22.287,85	IRAP	2010
EA0380		35,53	IRAP	2011
EA0380		63.103,33	CONTRIBUTI	2009
EA0380		70.837,15	RIMBOSO TRATTENUTE	2011
EA0380		57.847,65	CONTR.	2011
EA0380		1.078,68	IND.MISSIONI	2012
EA0380		17.699,00	INCENTIVAZIONE	2012
EA0380		228,48	CONTRIBUTI	2012
EA0380		679,69	sentenza	2012
EA0380		5.202,00	ASS. FAM.	2012
EA0380		2.435,87	CONTRIBUTI	2011
EA0390		6,72	IRAP	2010
EA0390		747,72	RIMBOSO TRATTENUTE	2011
EA0390		4.084,00	INCENTIVAZIONE	2012
EA0390		376,88	ASSEGNO NUCLEO FAMILIARE	2012
EA0400		1.437,04	FERIE	2010
EA0400		1.749,44	FERIE	2011
EA0400		2.500,70	ASSEGNO NUCLEO FAMILIARE	2011
EA0400		3.940,35	ACCESSORIE	2011
EA0400		179,47	IRAP	2011
EA0400		3.709,03	FERIE MAT.E NON GODUTE	2012
EA0400		14.828,64	PREAV	2012
EA0400		12.436,07	ASSEGNO NUCLEO FAMILIARE	2012

fy. 95



EA0400	656,51	MISSIONI	2012
EA0400	1.831,20	MISSIONI	2011
EA0400	31.777,00	INCENTIV.	2012
EA0400	4.751,47	CONTRIBUTI	2011
EA0400	27.739,39	CONTRIBUTI	2009
EA0400	57.695,52	att. trans	2011
EA0410	988,00	COMM.AZIENDALE	2012
EA0410	16.769,07	CONTRIBUTI	2009
EA0410	878,38	CONTRIBUTI	2010
EA0410	76.092,46	CONGUAGLI	2011
EA0410	8.271,64	CONTRIBUTI	2011
EA0420	7.782,91	FATT	2010
EA0420	21.241,47	FATT	2009
EA0420	34.754,93	FATT	2012
EA0420	9.112,61	ENPAM	2011
EA0420	8.484,73	ENPAM	2012
EA0420	9.108,22	ENPAM	2009
EA0420	8.550,14	ENPAM	2010
EA0430	276.009,95	FATT	2009
EA0440	127.292,10	FATT	2010
EA0440	66.072,32	FATT	2009
EA0440	197.394,17	FATT	2011
EA0440	77.537,61	FATT	2012
EA0450	385.048,75	FATT	2009
EA0450	489.601,88	FATT	2010
EA0450	166.568,21	FATT	2011
EA0450	420.052,40	FATT	2012

7.96



## Altre informazioni

Informazione	Caso presente in azienda?	Se sì, illustrare
<b>PS06.</b> Esistono altre informazioni che si ritiene necessario fornire per soddisfare la regola generale secondo cui "Se le informazioni richieste da specifiche disposizioni di legge non sono sufficienti a dare una rappresentazione veritiera e corretta, si devono fornire le informazioni complementari necessarie allo scopo" (art 2423 cc)?	NO	

16/9/1





Direzione Generale della Programmazione Sanitaria  
 Direzione Generale del Sistema Informativo e Statistico Sanitario

**MODELLO DI RILEVAZIONE DELLO STATO PATRIMONIALE**

STRUTTURA RILEVATA			
REGIONE	1	8	0
AZIENDA / ISTITUTO	2	0	2

OGGETTO DELLA RILEVAZIONE			
ANNO	2	0	1
TRIMESTRE:	1	2	4
PREVENTIVO			CONSUNTIVO <input checked="" type="checkbox"/>

APPROVAZIONE BILANCIO DA PARTE DEL COLLEGIO SINDACALE	
SI	<input type="checkbox"/>
NO	<input type="checkbox"/>

**ATTIVITA'**

(migliaia di euro)


Cons	CODICE	DESCRIZIONE	IMPORTO
	<b>AAZ999</b>	<b>A) IMMOBILIZZAZIONI</b>	<b>32.172.057,34</b>
	<b>AAA000</b>	<b>A.I) IMMOBILIZZAZIONI IMMATERIALI</b>	<b>340.046,64</b>
	<b>AAA010</b>	<b>A.I.1) Costi di impianto e di ampliamento</b>	<b>340.046,64</b>
	AAA020	A.I.1.a) Costi di impianto e di ampliamento	768.377,99
	AAA030	A.I.1.b) F.do Amm.to costi di impianto e di ampliamento	428.331,35
	<b>AAA040</b>	<b>A.I.2) Costi di ricerca e sviluppo</b>	-
	AAA050	A.I.2.a) Costi di ricerca e sviluppo	
	AAA060	A.I.2.b) F.do Amm.to costi di ricerca e sviluppo	
	<b>AAA070</b>	<b>A.I.3) Diritti di brevetto e diritti di utilizzazione delle opere d'ingegno</b>	-
	AAA080	A.I.3.a) Diritti di brevetto e diritti di utilizzazione delle opere d'ingegno - derivanti dall'attività di	
	AAA090	A.I.3.b) F.do Amm.to diritti di brevetto e diritti di utilizzazione delle opere d'ingegno - derivanti	
	AAA100	A.I.3.c) Diritti di brevetto e diritti di utilizzazione delle opere d'ingegno - altri	
	AAA110	A.I.3.d) F.do Amm.to diritti di brevetto e diritti di utilizzazione delle opere d'ingegno - altri	
	<b>AAA120</b>	<b>A.I.4) Immobilizzazioni immateriali in corso e acconti</b>	
	<b>AAA130</b>	<b>A.I.5) Altre immobilizzazioni immateriali</b>	-
	AAA140	A.I.5.a) Concessioni, licenze, marchi e diritti simili	
	AAA150	A.I.5.b) F.do Amm.to concessioni, licenze, marchi e diritti simili	
	AAA160	A.I.5.c) Migliorie su beni di terzi	
	AAA170	A.I.5.d) F.do Amm.to migliorie su beni di terzi	
	AAA180	A.I.5.e) Pubblicità	
	AAA190	A.I.5.f) F.do Amm.to pubblicità	
	AAA200	A.I.5.g) Altre immobilizzazioni immateriali	
	AAA210	A.I.5.h) F.do Amm.to altre immobilizzazioni immateriali	
	<b>AAA220</b>	<b>A.I.6) Fondo Svalutazione immobilizzazioni immateriali</b>	-
	AAA230	A.I.6.a) F.do Svalut. Costi di impianto e di ampliamento	
	AAA240	A.I.6.b) F.do Svalut. Costi di ricerca e sviluppo	
	AAA250	A.I.6.c) F.do Svalut. Diritti di brevetto e diritti di utilizzazione delle opere d'ingegno	
	AAA260	A.I.6.d) F.do Svalut. Altre immobilizzazioni immateriali	
	<b>AAA270</b>	<b>A.II) IMMOBILIZZAZIONI MATERIALI</b>	<b>31.831.959,05</b>
	<b>AAA280</b>	<b>A.II.1) Terreni</b>	<b>1.956.500,00</b>
	AAA290	A.II.1.a) Terreni disponibili	1.956.500,00
	AAA300	A.II.1.b) Terreni indisponibili	
	<b>AAA310</b>	<b>A.II.2) Fabbricati</b>	<b>21.233.935,66</b>
	AAA320	A.II.2.a) Fabbricati non strumentali (disponibili)	
	AAA330	A.II.2.a.1) Fabbricati non strumentali (disponibili)	
	AAA340	A.II.2.a.2) F.do Amm.to Fabbricati non strumentali (disponibili)	
	AAA350	A.II.2.b) Fabbricati strumentali (indisponibili)	21.233.935,66
	AAA360	A.II.2.b.1) Fabbricati strumentali (indisponibili)	33.459.900,47
	AAA370	A.II.2.b.2) F.do Amm.to Fabbricati strumentali (indisponibili)	12.225.964,81
	<b>AAA380</b>	<b>A.II.3) Impianti e macchinari</b>	<b>488.380,24</b>
	AAA390	A.II.3.a) Impianti e macchinari	2.597.708,17
	AAA400	A.II.3.b) F.do Amm.to Impianti e macchinari	2.109.327,93
	<b>AAA410</b>	<b>A.II.4) Attrezzature sanitarie e scientifiche</b>	<b>606.628,88</b>
	AAA420	A.II.4.a) Attrezzature sanitarie e scientifiche	31.965.268,22
	AAA430	A.II.4.b) F.do Amm.to Attrezzature sanitarie e scientifiche	31.358.639,34
	<b>AAA440</b>	<b>A.II.5) Mobili e arredi</b>	<b>466.160,70</b>
	AAA450	A.II.5.a) Mobili e arredi	2.197.914,70

98



	AAA460	A.II.5.b) F.do Amm.to Mobili e arredi	1.731.754,00
	<b>AAA470</b>	<b>A.II.6) Automezzi</b>	<b>102.497,15</b>
	AAA480	A.II.6.a) Automezzi	1.246.225,47
	AAA490	A.II.6.b) F.do Amm.to Automezzi	1.143.728,32
	<b>AAA500</b>	<b>A.II.7) Oggetti d'arte</b>	
	<b>AAA510</b>	<b>A.II.8) Altre immobilizzazioni materiali</b>	<b>6.977.856,42</b>
	AAA520	A.II.8.a) Altre immobilizzazioni materiali	11.749.992,03
	AAA530	A.II.8.b) F.do Amm.to Altre immobilizzazioni materiali	4.772.135,61
	<b>AAA540</b>	<b>A.II.9) Immobilizzazioni materiali in corso e acconti</b>	
	<b>AAA550</b>	<b>A.II.10) Fondo Svalutazione immobilizzazioni materiali</b>	-
	AAA560	A.II.10.a) F.do Svalut. Terreni	
	AAA570	A.II.10.b) F.do Svalut. Fabbricati	
	AAA580	A.II.10.c) F.do Svalut. Impianti e macchinari	
	AAA590	A.II.10.d) F.do Svalut. Attrezzature sanitarie e scientifiche	
	AAA600	A.II.10.e) F.do Svalut. Mobili e arredi	
	AAA610	A.II.10.f) F.do Svalut. Automezzi	
	AAA620	A.II.10.g) F.do Svalut. Oggetti d'arte	
	AAA630	A.II.10.h) F.do Svalut. Altre immobilizzazioni materiali	
	<b>AAA640</b>	<b>A.III) IMMOBILIZZAZIONI FINANZIARIE</b>	<b>51,65</b>
	<b>AAA650</b>	<b>A.III.1) Crediti finanziari</b>	-
	AAA660	A.III.1.a) Crediti finanziari v/Stato	
	AAA670	A.III.1.b) Crediti finanziari v/Regione	
	AAA680	A.III.1.c) Crediti finanziari v/partecipate	
	AAA690	A.III.1.d) Crediti finanziari v/altri	-
	<b>AAA700</b>	<b>A.III.2) Titoli</b>	<b>51,65</b>
	AAA710	A.III.2.a) Partecipazioni	
	AAA720	A.III.2.b) Altri titoli	51,65
	AAA730	A.III.2.b.1) Titoli di Stato	
	AAA740	A.III.2.b.2) Altre Obbligazioni	
	AAA750	A.III.2.b.3) Titoli azionari quotati in Borsa	
	AAA760	A.III.2.b.4) Titoli diversi	51,65
	<b>ABZ999</b>	<b>B) ATTIVO CIRCOLANTE</b>	<b>109.247.876,72</b>
	<b>ABA000</b>	<b>B.I) RIMANENZE</b>	<b>4.116.249,74</b>
	<b>ABA010</b>	<b>B.I.1) Rimanenze beni sanitari</b>	<b>3.865.362,70</b>
	ABA020	B.I.1.a) Prodotti farmaceutici ed emoderivati	956.878,64
	ABA030	B.I.1.b) Sangue ed emocomponenti	
	ABA040	B.I.1.c) Dispositivi medici	1.758.374,00
	ABA050	B.I.1.d) Prodotti dietetici	15.515,88
	ABA060	B.I.1.e) Materiali per la profilassi (vaccini)	19.697,67
	ABA070	B.I.1.f) Prodotti chimici	452.652,49
	ABA080	B.I.1.g) Materiali e prodotti per uso veterinario	2,09
	ABA090	B.I.1.h) Altri beni e prodotti sanitari	662.241,93
	ABA100	B.I.1.i) Acconti per acquisto di beni e prodotti sanitari	
	<b>ABA110</b>	<b>B.I.2) Rimanenze beni non sanitari</b>	<b>250.887,04</b>
	ABA120	B.I.2.a) Prodotti alimentari	73,59
	ABA130	B.I.2.b) Materiali di guardaroba, di pulizia, e di convivenza in genere	97.777,34
	ABA140	B.I.2.c) Combustibili, carburanti e lubrificanti	
	ABA150	B.I.2.d) Supporti informatici e cancelleria	70.107,20
	ABA160	B.I.2.e) Materiale per la manutenzione	80.504,11
	ABA170	B.I.2.f) Altri beni e prodotti non sanitari	2.424,80
	ABA180	B.I.2.g) Acconti per acquisto di beni e prodotti non sanitari	
	<b>ABA190</b>	<b>B.II) CREDITI</b>	<b>91.912.105,33</b>
	<b>ABA200</b>	<b>B.II.1) Crediti v/Stato</b>	<b>285.913,15</b>
SS	ABA210	B.II.1.a) Crediti v/Stato per spesa corrente - Integrazione a norma del D.L.vo 56/2000	
SS	ABA220	B.II.1.b) Crediti v/Stato per spesa corrente - FSN	
S	ABA230	B.II.1.c) Crediti v/Stato per mobilità attiva extraregionale	
	ABA240	B.II.1.d) Crediti v/Stato per mobilità attiva internazionale	
SS	ABA250	B.II.1.e) Crediti v/Stato per acconto quota fabbisogno sanitario regionale standard	
SS	ABA260	B.II.1.f) Crediti v/Stato per finanziamento sanitario aggiuntivo corrente	
SS	ABA270	B.II.1.g) Crediti v/Stato per spesa corrente - altro	
SS	ABA280	B.II.1.h) Crediti v/Stato per finanziamenti per investimenti	285.913,15
	ABA290	B.II.1.i) Crediti v/Stato per ricerca	-
SS	ABA300	B.II.1.i.1) Crediti v/Stato per ricerca corrente - Ministero della Salute	
SS	ABA310	B.II.1.i.2) Crediti v/Stato per ricerca finalizzata - Ministero della Salute	
SS	ABA320	B.II.1.i.3) Crediti v/Stato per ricerca - altre Amministrazioni centrali	
SS	ABA330	B.II.1.i.4) Crediti v/Stato per ricerca - finanziamenti per investimenti	
	ABA340	B.II.1.l) Crediti v/prefetture	
	<b>ABA350</b>	<b>B.II.2) Crediti v/Regione o Provincia Autonoma</b>	<b>74.124.092,25</b>
	ABA360	B.II.2.a) Crediti v/Regione o Provincia Autonoma per spesa corrente	69.737.143,86
RR	ABA370	B.II.2.a.1) Crediti v/Regione o Provincia Autonoma per spesa corrente - IRAP	
RR	ABA380	B.II.2.a.2) Crediti v/Regione o Provincia Autonoma per spesa corrente - Addizionale IRPEF	
RR	ABA390	B.II.2.a.3) Crediti v/Regione o Provincia Autonoma per quota FSR	69.737.143,86
R	ABA400	B.II.2.a.4) Crediti v/Regione o Provincia Autonoma per mobilità attiva intraregionale	
S	ABA410	B.II.2.a.5) Crediti v/Regione o Provincia Autonoma per mobilità attiva extraregionale	
RR	ABA420	B.II.2.a.6) Crediti v/Regione o Provincia Autonoma per acconto quota FSR	
RR	ABA430	B.II.2.a.7) Crediti v/Regione o Provincia Autonoma per finanziamento sanitario aggiuntivo	
RR	ABA440	B.II.2.a.8) Crediti v/Regione o Provincia Autonoma per finanziamento sanitario aggiuntivo	
RR	ABA450	B.II.2.a.9) Crediti v/Regione o Provincia Autonoma per spesa corrente - altro	
RR	ABA460	B.II.2.a.10) Crediti v/Regione o Provincia Autonoma per ricerca	

101.99



	ABA470	B.II.2.b) Crediti v/Regione o Provincia Autonoma per versamenti a patrimonio netto	<b>4.386.948,39</b>
RR	ABA480	B.II.2.b.1) Crediti v/Regione o Provincia Autonoma per finanziamenti per investimenti	
RR	ABA490	B.II.2.b.2) Crediti v/Regione o Provincia Autonoma per incremento fondo dotazione	
RR	ABA500	B.II.2.b.3) Crediti v/Regione o Provincia Autonoma per ripiano perdite	4.386.948,39
RR	ABA510	B.II.2.b.4) Crediti v/Regione per copertura debiti al 31/12/2005	
RR	ABA520	B.II.2.b.5) Crediti v/Regione o Provincia Autonoma per ricostituzione risorse da investimenti	
	<b>ABA530</b>	<b>B.II.3) Crediti v/Comuni</b>	<b>13.975,01</b>
	<b>ABA540</b>	<b>B.II.4) Crediti v/Aziende sanitarie pubbliche</b>	<b>8.546.189,29</b>
	ABA550	B.II.4.a) Crediti v/Aziende sanitarie pubbliche della Regione	8.545.928,89
R	ABA560	B.II.4.a.1) Crediti v/Aziende sanitarie pubbliche della Regione - per mobilità in compensazione	
RR	ABA570	B.II.4.a.2) Crediti v/Aziende sanitarie pubbliche della Regione - per mobilità non in	
RR	ABA580	B.II.4.a.3) Crediti v/Aziende sanitarie pubbliche della Regione - per altre prestazioni	8.545.928,89
RR	ABA590	B.II.4.b) Acconto quota FSR da distribuire	
S	ABA600	B.II.4.c) Crediti v/Aziende sanitarie pubbliche Extraregione	260,40
	<b>ABA610</b>	<b>B.II.5) Crediti v/società partecipate e/o enti dipendenti della Regione</b>	<b>-</b>
	ABA620	B.II.5.a) Crediti v/enti regionali	
	ABA630	B.II.5.b) Crediti v/sperimentazioni gestionali	
	ABA640	B.II.5.c) Crediti v/altre partecipate	
	<b>ABA650</b>	<b>B.II.6) Crediti v/Erario</b>	<b>2.596.063,00</b>
	<b>ABA660</b>	<b>B.II.7) Crediti v/altri</b>	<b>6.345.872,63</b>
	ABA670	B.II.7.a) Crediti v/clienti privati	-
	ABA680	B.II.7.b) Crediti v/gestioni liquidatorie	
	ABA690	B.II.7.c) Crediti v/altri soggetti pubblici	2.488.441,51
	ABA700	B.II.7.d) Crediti v/altri soggetti pubblici per ricerca	
	ABA710	B.II.7.e) Altri crediti diversi	3.857.431,12
	<b>ABA720</b>	<b>B.III) ATTIVITA' FINANZIARIE CHE NON COSTITUISCONO IMMOBILIZZAZIONI</b>	<b>-</b>
	<b>ABA730</b>	<b>B.III.1) Partecipazioni che non costituiscono immobilizzazioni</b>	
	<b>ABA740</b>	<b>B.III.2) Altri titoli che non costituiscono immobilizzazioni</b>	
	<b>ABA750</b>	<b>B.IV) DISPONIBILITA' LIQUIDE</b>	<b>13.219.521,65</b>
	<b>ABA760</b>	<b>B.IV.1) Cassa</b>	<b>46.407,80</b>
	<b>ABA770</b>	<b>B.IV.2) Istituto Tesoriere</b>	<b>10.936.920,13</b>
	<b>ABA780</b>	<b>B.IV.3) Tesoreria Unica</b>	
	<b>ABA790</b>	<b>B.IV.4) Conto corrente postale</b>	<b>2.236.193,72</b>
	<b>ACZ999</b>	<b>C) RATEI E RISCONTI ATTIVI</b>	<b>273.004,20</b>
	<b>ACA000</b>	<b>C.I) RATEI ATTIVI</b>	<b>-</b>
	<b>ACA010</b>	<b>C.I.1) Ratei attivi</b>	
R	<b>ACA020</b>	<b>C.I.2) Ratei attivi v/Aziende sanitarie pubbliche della Regione</b>	
	<b>ACA030</b>	<b>C.II) RISCONTI ATTIVI</b>	<b>273.004,20</b>
	<b>ACA040</b>	<b>C.II.1) Risconti attivi</b>	<b>273.004,20</b>
R	<b>ACA050</b>	<b>C.II.2) Risconti attivi v/Aziende sanitarie pubbliche della Regione</b>	
	<b>ADZ999</b>	<b>D) CONTI D'ORDINE</b>	<b>13.506,83</b>
	<b>ADA000</b>	<b>D.I) CANONI DI LEASING ANCORA DA PAGARE</b>	
	<b>ADA010</b>	<b>D.II) DEPOSITI CAUZIONALI</b>	<b>13.506,83</b>
	<b>ADA020</b>	<b>D.III) BENI IN COMODATO</b>	
	<b>ADA030</b>	<b>D.IV) ALTRI CONTI D'ORDINE</b>	



100

**MODELLO DI RILEVAZIONE DELLO STATO PATRIMONIALE**

STRUTTURA RILEVATA	
REGIONE	1
AZIENDA / ISTITUTO	2   0   1

OGGETTO DELLA RILEVAZIONE	
ANNO	2   0   1   3
TRIMESTRE:	1 <input type="checkbox"/> 2 <input type="checkbox"/> 3 <input type="checkbox"/> 4 <input type="checkbox"/>
PREVENTIVO	<input type="checkbox"/> CONSUNTIVO <input checked="" type="checkbox"/>

APPROVAZIONE BILANCIO DA PARTE DEL COLLEGIO SINDACALE	
SI	<input type="checkbox"/>
NO	<input type="checkbox"/>

**PASSIVITA'**

(migliaia di euro)

Cons	CODICE	DESCRIZIONE	IMPORTO
	PAZ999	<b>A) PATRIMONIO NETTO</b>	<b>- 163.179.076,17</b>
	PAA000	<b>A.I) FONDO DI DOTAZIONE</b>	<b>12.224.432,14</b>
	PAA010	<b>A.II) FINANZIAMENTI PER INVESTIMENTI</b>	<b>25.006.563,10</b>
	PAA020	<i>A.II.1) Finanziamenti per beni di prima dotazione</i>	
	PAA030	<i>A.II.2) Finanziamenti da Stato per investimenti</i>	<b>15.510.620,53</b>
	PAA040	A.II.2.a) Finanziamenti da Stato per investimenti - ex art. 20 legge 67/88	19.390,61
	PAA050	A.II.2.b) Finanziamenti da Stato per investimenti - ricerca	
	PAA060	A.II.2.c) Finanziamenti da Stato per investimenti - altro	15.491.229,92
	PAA070	<i>A.II.3) Finanziamenti da Regione per investimenti</i>	<b>9.495.942,57</b>
	PAA080	<i>A.II.4) Finanziamenti da altri soggetti pubblici per investimenti</i>	
	PAA090	<i>A.II.5) Finanziamenti per investimenti da rettifica contributi in conto esercizio</i>	
	PAA100	<b>A.III) RISERVE DA DONAZIONI E LASCITI VINCOLATI AD INVESTIMENTI</b>	-
	PAA110	<b>A.IV) ALTRE RISERVE</b>	-
	PAA120	<i>A.IV.1) Riserve da rivalutazioni</i>	
	PAA130	<i>A.IV.2) Riserve da plusvalenze da reinvestire</i>	
	PAA140	<i>A.IV.3) Contributi da reinvestire</i>	
	PAA150	<i>A.IV.4) Riserve da utili di esercizio destinati ad investimenti</i>	
	PAA160	<i>A.IV.5) Riserve diverse</i>	
	PAA170	<b>A.V) CONTRIBUTI PER RIPIANO PERDITE</b>	<b>248.512.634,91</b>
	PAA180	<i>A.V.1) Contributi per copertura debiti al 31/12/2005</i>	
	PAA190	<i>A.V.2) Contributi per ricostituzione risorse da investimenti esercizi precedenti</i>	248.512.634,91
	PAA200	<i>A.V.3) Altro</i>	
	PAA210	<b>A.VI) UTILI (PERDITE) PORTATI A NUOVO</b>	<b>- 443.646.853,81</b>
	PAA220	<b>A.VII) UTILE (PERDITA) D'ESERCIZIO</b>	<b>- 5.275.852,51</b>
	PBZ999	<b>B) FONDI PER RISCHI E ONERI</b>	<b>15.608.444,50</b>
	PBA000	<b>B.I) FONDI PER IMPOSTE, ANCHE DIFFERITE</b>	
	PBA010	<b>B.II) FONDI PER RISCHI</b>	<b>12.807.954,61</b>
	PBA020	<i>B.II.1) Fondo rischi per cause civili ed oneri processuali</i>	<b>12.078.417,22</b>
	PBA030	<i>B.II.2) Fondo rischi per contenzioso personale dipendente</i>	<b>729.537,39</b>
	PBA040	<i>B.II.3) Fondo rischi connessi all'acquisto di prestazioni sanitarie da privato</i>	
	PBA050	<i>B.II.4) Fondo rischi per copertura diretta dei rischi (autoassicurazione)</i>	
	PBA060	<i>B.II.5) Altri fondi rischi</i>	
	PBA070	<b>B.III) FONDI DA DISTRIBUIRE</b>	-
	PBA080	<i>B.III.1) FSR indistinto da distribuire</i>	
	PBA090	<i>B.III.2) FSR vincolato da distribuire</i>	
	PBA100	<i>B.III.3) Fondo per ripiano disavanzi progressi</i>	
	PBA110	<i>B.III.4) Fondo finanziamento sanitario aggiuntivo corrente LEA</i>	
	PBA120	<i>B.III.5) Fondo finanziamento sanitario aggiuntivo corrente extra LEA</i>	
	PBA130	<i>B.III.6) Fondo finanziamento per ricerca</i>	
	PBA140	<i>B.III.7) Fondo finanziamento per investimenti</i>	
	PBA150	<b>B.IV) QUOTE INUTILIZZATE CONTRIBUTI</b>	<b>1.182.918,73</b>
	PBA160	<i>B.IV.1) Quote inutilizzate contributi da Regione o Prov. Aut. per quota F.S. vincolato</i>	<b>1.182.918,73</b>
	PBA170	<i>B.IV.2) Quote inutilizzate contributi vincolati da soggetti pubblici (extra fondo)</i>	
	PBA180	<i>B.IV.3) Quote inutilizzate contributi per ricerca</i>	
	PBA190	<i>B.IV.4) Quote inutilizzate contributi vincolati da privati</i>	

101



	<b>PBA200</b>	<b>B.V) ALTRI FONDI PER ONERI E SPESE</b>	<b>1.617.571,16</b>
	<b>PBA210</b>	<b>B.V.1) Fondi integrativi pensione</b>	
	<b>PBA220</b>	<b>B.V.2) Fondi rinnovi contrattuali</b>	<b>699.907,36</b>
	PBA230	B.V.2.a) Fondo rinnovi contrattuali personale dipendente	
	PBA240	B.V.2.b) Fondo rinnovi convenzioni MMG/PLS/MCA	<b>699.907,36</b>
	PBA250	B.V.2.c) Fondo rinnovi convenzioni medici Sumai	
	<b>PBA260</b>	<b>B.V.3) Altri fondi per oneri e spese</b>	<b>917.663,80</b>
	<b>PCZ999</b>	<b>C) TRATTAMENTO FINE RAPPORTO</b>	<b>811.281,21</b>
	<b>PCA000</b>	<b>C.I) FONDO PER PREMI OPEROSITA' MEDICI SUMAI</b>	<b>811.281,21</b>
	<b>PCA010</b>	<b>C.II) FONDO PER TRATTAMENTO DI FINE RAPPORTO DIPENDENTI</b>	
	<b>PDZ999</b>	<b>D) DEBITI</b>	<b>288.232.676,72</b>
	<b>PDA000</b>	<b>D.I) DEBITI PER MUTUI PASSIVI</b>	
	<b>PDA010</b>	<b>D.II) DEBITI V/STATO</b>	-
S	<b>PDA020</b>	<b>D.II.1) Debiti v/Stato per mobilità passiva extraregionale</b>	
	<b>PDA030</b>	<b>D.II.2) Debiti v/Stato per mobilità passiva internazionale</b>	
SS	<b>PDA040</b>	<b>D.II.3) Acconto quota FSR v/Stato</b>	
SS	<b>PDA050</b>	<b>D.II.4) Debiti v/Stato per restituzione finanziamenti - per ricerca</b>	
SS	<b>PDA060</b>	<b>D.II.5) Altri debiti v/Stato</b>	
	<b>PDA070</b>	<b>D.III) DEBITI V/REGIONE O PROVINCIA AUTONOMA</b>	-
RR	<b>PDA080</b>	<b>D.III.1) Debiti v/Regione o Provincia Autonoma per finanziamenti</b>	-
R	<b>PDA090</b>	<b>D.III.2) Debiti v/Regione o Provincia Autonoma per mobilità passiva intraregionale</b>	
S	<b>PDA100</b>	<b>D.III.3) Debiti v/Regione o Provincia Autonoma per mobilità passiva extraregionale</b>	
RR	<b>PDA110</b>	<b>D.III.4) Acconto quota FSR da Regione o Provincia Autonoma</b>	
	<b>PDA120</b>	<b>D.III.5) Altri debiti v/Regione o Provincia Autonoma</b>	
	<b>PDA130</b>	<b>D.IV) DEBITI V/COMUNI</b>	<b>45.018,61</b>
	<b>PDA140</b>	<b>D.V) DEBITI V/AZIENDE SANITARIE PUBBLICHE</b>	<b>1.733.238,16</b>
	<b>PDA150</b>	<b>D.V.1) Debiti v/Aziende sanitarie pubbliche della Regione</b>	1.680.784,15
RR	PDA160	D.V.1.a) Debiti v/Aziende sanitarie pubbliche della Regione - per quota FSR	
RR	PDA170	D.V.1.b) Debiti v/Aziende sanitarie pubbliche della Regione - per finanziamento sanitario	
RR	PDA180	D.V.1.c) Debiti v/Aziende sanitarie pubbliche della Regione - per finanziamento sanitario	
R	PDA190	D.V.1.d) Debiti v/Aziende sanitarie pubbliche della Regione - per mobilità in compensazione	
RR	PDA200	D.V.1.e) Debiti v/Aziende sanitarie pubbliche della Regione - per mobilità non in compensazione	
RR	PDA210	D.V.1.f) Debiti v/Aziende sanitarie pubbliche della Regione - per altre prestazioni	1.680.784,15
SS	<b>PDA220</b>	<b>D.V.2) Debiti v/Aziende sanitarie pubbliche Extraregione</b>	<b>52.454,01</b>
R	<b>PDA230</b>	<b>D.V.3) Debiti v/Aziende sanitarie pubbliche della Regione per versamenti c/patrimonio netto</b>	
	<b>PDA240</b>	<b>D.VI) DEBITI V/ SOCIETA' PARTECIPATE E/O ENTI DIPENDENTI DELLA REGIONE</b>	-
	<b>PDA250</b>	<b>D.VI.1) Debiti v/enti regionali</b>	
	<b>PDA260</b>	<b>D.VI.2) Debiti v/sperimentazioni gestionali</b>	
	<b>PDA270</b>	<b>D.VI.3) Debiti v/altre partecipate</b>	
	<b>PDA280</b>	<b>D.VII) DEBITI V/FORNITORI</b>	<b>207.211.772,10</b>
	<b>PDA290</b>	<b>D.VII.1) Debiti verso erogatori (privati accreditati e convenzionati) di prestazioni sanitarie</b>	53.992.652,26
	<b>PDA300</b>	<b>D.VII.2) Debiti verso altri fornitori</b>	153.219.119,84
	<b>PDA310</b>	<b>D.VIII) DEBITI V/ISTITUTO TESORIERE</b>	<b>46.911.621,95</b>
	<b>PDA320</b>	<b>D.IX) DEBITI TRIBUTARI</b>	<b>5.099.136,52</b>
	<b>PDA330</b>	<b>D.X) DEBITI V/ISTITUTI PREVIDENZIALI, ASSISTENZIALI E SICUREZZA SOCIALE</b>	<b>6.147.289,45</b>
	<b>PDA340</b>	<b>D.XI) DEBITI V/ALTRI</b>	<b>21.084.599,93</b>
	<b>PDA350</b>	<b>D.XI.1) Debiti v/altri finanziatori</b>	
	<b>PDA360</b>	<b>D.XI.2) Debiti v/dipendenti</b>	18.061.120,13
	<b>PDA370</b>	<b>D.XI.3) Debiti v/gestioni liquidatorie</b>	
	<b>PDA380</b>	<b>D.XI.4) Altri debiti diversi</b>	3.023.479,80
	<b>PEZ999</b>	<b>E) RATEI E RISCONTI PASSIVI</b>	<b>219.612,00</b>
	<b>PEA000</b>	<b>E.I) RATEI PASSIVI</b>	-
	<b>PEA010</b>	<b>E.I.1) Ratei passivi</b>	
R	<b>PEA020</b>	<b>E.I.2) Ratei passivi v/Aziende sanitarie pubbliche della Regione</b>	
	<b>PEA030</b>	<b>E.II) RISCONTI PASSIVI</b>	<b>219.612,00</b>
	<b>PEA040</b>	<b>E.II.1) Risconti passivi</b>	<b>219.612,00</b>
R	<b>PEA050</b>	<b>E.II.2) Risconti passivi v/Aziende sanitarie pubbliche della Regione</b>	
	<b>PFZ999</b>	<b>F) CONTI D'ORDINE</b>	<b>13.506,83</b>
	<b>PFA000</b>	<b>F.I) CANONI DI LEASING ANCORA DA PAGARE</b>	
	<b>PFA010</b>	<b>F.II) DEPOSITI CAUZIONALI</b>	<b>13.506,83</b>
	<b>PFA020</b>	<b>F.III) BENI IN COMODATO</b>	
	<b>PFA030</b>	<b>F.IV) ALTRI CONTI D'ORDINE</b>	

Data .....

Il Funzionario responsabile dell'area economico-finanziaria

Il Direttore Generale



Direzione Generale della Programmazione Sanitaria  
 Direzione Generale del Sistema Informativo e Statistico Sanitario

**MODELLO DI RILEVAZIONE DEL CONTO ECONOMICO**

STRUTTURA RILEVATA	
REGIONE	AZIENDA / ISTITUTO
180	2   0   2

PERIODO DI RILEVAZIONE	
ANNO	2   0   1   3
TRIMESTRE:	1 <input type="checkbox"/> 2 <input type="checkbox"/> 3 <input type="checkbox"/> 4 <input type="checkbox"/>
PREVENTIVO	<input type="checkbox"/> CONSUNTIVO <input checked="" type="checkbox"/>

APPROVAZIONE BILANCIO DA PARTE DEL COLLEGIO SINDACALE	
SI <input type="checkbox"/>	NO <input type="checkbox"/>

(migliaia di euro)


Con	CODICE	VOCE MODELLO CE	IMPORTO
		<b>A) Valore della produzione</b>	
	<b>AA0010</b>	<b>A.1) Contributi in c/esercizio</b>	<b>295.753.076,36</b>
	<b>AA0020</b>	<b>A.1.A) Contributi da Regione o Prov. Aut. per quota F.S. regionale</b>	<b>294.855.670,73</b>
	AA0030	A.1.A.1) da Regione o Prov. Aut. per quota F.S. regionale indistinto	291.945.570,00
	AA0040	A.1.A.2) da Regione o Prov. Aut. per quota F.S. regionale vincolato	2.910.100,73
	<b>AA0050</b>	<b>A.1.B) Contributi c/esercizio (extra fondo)</b>	<b>865.205,63</b>
	AA0060	A.1.B.1) da Regione o Prov. Aut. (extra fondo)	573.939,38
	AA0070	A.1.B.1.1) Contributi da Regione o Prov. Aut. (extra fondo) vincolati	174.785,39
	AA0080	A.1.B.1.2) Contributi da Regione o Prov. Aut. (extra fondo) - Risorse aggiuntive da	-
	AA0090	A.1.B.1.3) Contributi da Regione o Prov. Aut. (extra fondo) - Risorse aggiuntive da	-
	AA0100	A.1.B.1.4) Contributi da Regione o Prov. Aut. (extra fondo) - Altro	399.153,99
	AA0110	A.1.B.2) Contributi da Aziende sanitarie pubbliche della Regione o Prov. Aut. (extra	-
R	AA0120	A.1.B.2.1) Contributi da Aziende sanitarie pubbliche della Regione o Prov. Aut.	
R	AA0130	A.1.B.2.2) Contributi da Aziende sanitarie pubbliche della Regione o Prov. Aut.	
	AA0140	A.1.B.3) Contributi da altri soggetti pubblici (extra fondo)	291.266,25
	AA0150	A.1.B.3.1) Contributi da altri soggetti pubblici (extra fondo) vincolati	
	AA0160	A.1.B.3.2) Contributi da altri soggetti pubblici (extra fondo) L. 210/92	
	AA0170	A.1.B.3.3) Contributi da altri soggetti pubblici (extra fondo) altro	291.266,25
	<b>AA0180</b>	<b>A.1.C) Contributi c/esercizio per ricerca</b>	<b>-</b>
	AA0190	A.1.C.1) Contributi da Ministero della Salute per ricerca corrente	
	AA0200	A.1.C.2) Contributi da Ministero della Salute per ricerca finalizzata	
	AA0210	A.1.C.3) Contributi da Regione ed altri soggetti pubblici per ricerca	
	AA0220	A.1.C.4) Contributi da privati per ricerca	
	<b>AA0230</b>	<b>A.1.D) Contributi c/esercizio da privati</b>	<b>32.200,00</b>
	<b>AA0240</b>	<b>A.2) Rettifica contributi c/esercizio per destinazione ad investimenti</b>	<b>-</b>
	<b>AA0250</b>	<b>A.2.A) Rettifica contributi in c/esercizio per destinazione ad investimenti -</b>	<b>-</b>
	<b>AA0260</b>	<b>A.2.B) Rettifica contributi in c/esercizio per destinazione ad investimenti -</b>	<b>-</b>
	<b>AA0270</b>	<b>A.3) Utilizzo fondi per quote inutilizzate contributi vincolati di esercizi</b>	<b>227.249,00</b>
	<b>AA0280</b>	<b>A.3.A) Utilizzo fondi per quote inutilizzate contributi di esercizi precedenti</b>	<b>227.249,00</b>
	<b>AA0290</b>	<b>A.3.B) Utilizzo fondi per quote inutilizzate contributi di esercizi precedenti</b>	<b>-</b>
	<b>AA0300</b>	<b>A.3.C) Utilizzo fondi per quote inutilizzate contributi di esercizi precedenti</b>	<b>-</b>
	<b>AA0310</b>	<b>A.3.D) Utilizzo fondi per quote inutilizzate contributi vincolati di esercizi</b>	<b>-</b>
	<b>AA0320</b>	<b>A.4) Ricavi per prestazioni sanitarie e sociosanitarie a rilevanza sanitaria</b>	<b>23.513.656,18</b>
	<b>AA0330</b>	<b>A.4.A) Ricavi per prestazioni sanitarie e sociosanitarie a rilevanza</b>	<b>22.301.209,00</b>
R	AA0340	A.4.A.1) Ricavi per prestaz. sanitarie e sociosanitarie a rilevanza sanitaria erogate	16.920.209,00
R	AA0350	A.4.A.1.1) Prestazioni di ricovero	15.520.000,00
R	AA0360	A.4.A.1.2) Prestazioni di specialistica ambulatoriale	957.209,00
R	AA0370	A.4.A.1.3) Prestazioni di psichiatria residenziale e semiresidenziale	
R	AA0380	A.4.A.1.4) Prestazioni di File F	
R	AA0390	A.4.A.1.5) Prestazioni servizi MMG, PLS, Contin. assistenziale	
R	AA0400	A.4.A.1.6) Prestazioni servizi farmaceutica convenzionata	443.000,00

103



Con	CODICE	VOCE MODELLO CE	IMPORTO
R	AA0410	A.4.A.1.7) Prestazioni termali	
R	AA0420	A.4.A.1.8) Prestazioni trasporto ambulanze ed elisoccorso	
R	AA0430	A.4.A.1.9) Altre prestazioni sanitarie e socio-sanitarie a rilevanza sanitaria	
	AA0440	A.4.A.2) Ricavi per prestaz. sanitarie e sociosanitarie a rilevanza sanitaria erogate	
	AA0450	A.4.A.3) Ricavi per prestaz. sanitarie e sociosanitarie a rilevanza sanitaria erogate a	<b>5.381.000,00</b>
S	AA0460	A.4.A.3.1) Prestazioni di ricovero	4.465.000,00
S	AA0470	A.4.A.3.2) Prestazioni ambulatoriali	455.000,00
SS	AA0480	A.4.A.3.3) Prestazioni di psichiatria non soggetta a compensazione (resid. e	
S	AA0490	A.4.A.3.4) Prestazioni di File F	7.000,00
S	AA0500	A.4.A.3.5) Prestazioni servizi MMG, PLS, Contin. assistenziale Extraregione	29.000,00
S	AA0510	A.4.A.3.6) Prestazioni servizi farmaceutica convenzionata Extraregione	425.000,00
S	AA0520	A.4.A.3.7) Prestazioni termali Extraregione	
S	AA0530	A.4.A.3.8) Prestazioni trasporto ambulanze ed elisoccorso Extraregione	
S	AA0540	A.4.A.3.9) Altre prestazioni sanitarie e sociosanitarie a rilevanza sanitaria	
S	AA0550	A.4.A.3.10) Ricavi per cessione di emocomponenti e cellule staminali Extraregione	
S	AA0560	A.4.A.3.11) Ricavi per differenziale tariffe TUC	
SS	AA0570	A.4.A.3.12) Altre prestazioni sanitarie e sociosanitarie a rilevanza sanitaria non	-
SS	AA0580	A.4.A.3.12.A) Prestazioni di assistenza riabilitativa non soggette a compensazione	
SS	AA0590	A.4.A.3.12.B) Altre prestazioni sanitarie e socio-sanitarie a rilevanza sanitaria non	
	AA0600	A.4.A.3.13) Altre prestazioni sanitarie a rilevanza sanitaria - Mobilità attiva	
S	<b>AA0610</b>	<b>A.4.B) Ricavi per prestazioni sanitarie e sociosanitarie a rilevanza</b>	-
S	AA0620	A.4.B.1) Prestazioni di ricovero da priv. Extraregione in compensazione (mobilità	
S	AA0630	A.4.B.2) Prestazioni ambulatoriali da priv. Extraregione in compensazione (mobilità	
S	AA0640	A.4.B.3) Prestazioni di File F da priv. Extraregione in compensazione (mobilità	
S	AA0650	A.4.B.4) Altre prestazioni sanitarie e sociosanitarie a rilevanza sanitaria erogate da	
	<b>AA0660</b>	<b>A.4.C) Ricavi per prestazioni sanitarie e sociosanitarie a rilevanza</b>	<b>415.439,34</b>
	<b>AA0670</b>	<b>A.4.D) Ricavi per prestazioni sanitarie erogate in regime di intramoenia</b>	<b>797.007,84</b>
	AA0680	A.4.D.1) Ricavi per prestazioni sanitarie intramoenia - Area ospedaliera	-
	AA0690	A.4.D.2) Ricavi per prestazioni sanitarie intramoenia - Area specialistica	745.153,53
	AA0700	A.4.D.3) Ricavi per prestazioni sanitarie intramoenia - Area sanità pubblica	880,33
	AA0710	A.4.D.4) Ricavi per prestazioni sanitarie intramoenia - Consulenze (ex art. 55 c.1	14.973,98
R	AA0720	A.4.D.5) Ricavi per prestazioni sanitarie intramoenia - Consulenze (ex art. 55 c.1	
	AA0730	A.4.D.6) Ricavi per prestazioni sanitarie intramoenia - Altro	36.000,00
R	AA0740	A.4.D.7) Ricavi per prestazioni sanitarie intramoenia - Altro (Aziende sanitarie	
	<b>AA0750</b>	<b>A.5) Concorsi, recuperi e rimborsi</b>	<b>184.033,69</b>
	<b>AA0760</b>	<b>A.5.A) Rimborsi assicurativi</b>	<b>18.275,69</b>
	<b>AA0770</b>	<b>A.5.B) Concorsi, recuperi e rimborsi da Regione</b>	-
	AA0780	A.5.B.1) Rimborso degli oneri stipendiali del personale dell'azienda in posizione di	
	AA0790	A.5.B.2) Altri concorsi, recuperi e rimborsi da parte della Regione	
R	<b>AA0800</b>	<b>A.5.C) Concorsi, recuperi e rimborsi da Aziende sanitarie pubbliche della</b>	-
R	AA0810	A.5.C.1) Rimborso degli oneri stipendiali del personale dipendente dell'azienda in	
R	AA0820	A.5.C.2) Rimborsi per acquisto beni da parte di Aziende sanitarie pubbliche della	
R	AA0830	A.5.C.3) Altri concorsi, recuperi e rimborsi da parte di Aziende sanitarie pubbliche	
	<b>AA0840</b>	<b>A.5.D) Concorsi, recuperi e rimborsi da altri soggetti pubblici</b>	<b>113.624,54</b>
	AA0850	A.5.D.1) Rimborso degli oneri stipendiali del personale dipendente dell'azienda in	
	AA0860	A.5.D.2) Rimborsi per acquisto beni da parte di altri soggetti pubblici	
	AA0870	A.5.D.3) Altri concorsi, recuperi e rimborsi da parte di altri soggetti pubblici	113.624,54
	<b>AA0880</b>	<b>A.5.E) Concorsi, recuperi e rimborsi da privati</b>	<b>52.133,46</b>
	AA0890	A.5.E.1) Rimborso da aziende farmaceutiche per Pay back	-
	AA0900	A.5.E.1.1) Pay-back per il superamento del tetto della spesa farmaceutica territoriale	
	AA0910	A.5.E.1.2) Pay-back per superamento del tetto della spesa farmaceutica ospedaliera	
	AA0920	A.5.E.1.3) Ulteriore Pay-back	
	AA0930	A.5.E.2) Altri concorsi, recuperi e rimborsi da privati	52.133,46
	<b>AA0940</b>	<b>A.6) Compartecipazione alla spesa per prestazioni sanitarie (Ticket)</b>	<b>1.555.679,35</b>
	<b>AA0950</b>	<b>A.6.A) Compartecipazione alla spesa per prestazioni sanitarie - Ticket</b>	<b>1.541.373,35</b>
	<b>AA0960</b>	<b>A.6.B) Compartecipazione alla spesa per prestazioni sanitarie - Ticket sul</b>	<b>14.306,00</b>
	<b>AA0970</b>	<b>A.6.C) Compartecipazione alla spesa per prestazioni sanitarie (Ticket) -</b>	
	<b>AA0980</b>	<b>A.7) Quota contributi c/capitale imputata all'esercizio</b>	<b>2.644.882,41</b>
	<b>AA0990</b>	<b>A.7.A) Quota imputata all'esercizio dei finanziamenti per investimenti</b>	105.002,25
	<b>AA1000</b>	<b>A.7.B) Quota imputata all'esercizio dei finanziamenti per investimenti da</b>	2.539.880,16
	<b>AA1010</b>	<b>A.7.C) Quota imputata all'esercizio dei finanziamenti per beni di prima</b>	
	<b>AA1020</b>	<b>A.7.D) Quota imputata all'esercizio dei contributi in c/ esercizio FSR</b>	
	<b>AA1030</b>	<b>A.7.E) Quota imputata all'esercizio degli altri contributi in c/ esercizio</b>	
	<b>AA1040</b>	<b>A.7.F) Quota imputata all'esercizio di altre poste del patrimonio netto</b>	
	<b>AA1050</b>	<b>A.8) Incrementi delle immobilizzazioni per lavori interni</b>	
	<b>AA1060</b>	<b>A.9) Altri ricavi e proventi</b>	<b>199.548,21</b>
	<b>AA1070</b>	<b>A.9.A) Ricavi per prestazioni non sanitarie</b>	<b>5.009,43</b>
	<b>AA1080</b>	<b>A.9.B) Fitti attivi ed altri proventi da attività immobiliari</b>	24.314,02
	<b>AA1090</b>	<b>A.9.C) Altri proventi diversi</b>	170.224,76
	<b>AZ9999</b>	<b>Totale valore della produzione (A)</b>	<b>324.078.125,20</b>
		<b>B) Costi della produzione</b>	

fol. 104



Con	CODICE	VOCE MODELLO CE	IMPORTO
	<b>BA0010</b>	<b>B.1) Acquisti di beni</b>	<b>35.511.357,31</b>
	<b>BA0020</b>	<b>B.1.A) Acquisti di beni sanitari</b>	<b>34.631.442,25</b>
	BA0030	B.1.A.1) Prodotti farmaceutici ed emoderivati	16.568.592,09
	BA0040	B.1.A.1.1) Medicinali con AIC, ad eccezione di vaccini ed emoderivati di produzione	16.350.799,48
	BA0050	B.1.A.1.2) Medicinali senza AIC	48.198,82
	BA0060	B.1.A.1.3) Emoderivati di produzione regionale	169.593,79
	BA0070	B.1.A.2) Sangue ed emocomponenti	-
R	BA0080	B.1.A.2.1) da pubblico (Aziende sanitarie pubbliche della Regione) – Mobilità	
S	BA0090	B.1.A.2.2) da pubblico (Aziende sanitarie pubbliche extra Regione) – Mobilità	
	BA0100	B.1.A.2.3) da altri soggetti	
	BA0210	B.1.A.3) Dispositivi medici	8.077.545,73
	BA0220	B.1.A.3.1) Dispositivi medici	6.357.184,30
	BA0230	B.1.A.3.2) Dispositivi medici impiantabili attivi	1.720.361,43
	BA0240	B.1.A.3.3) Dispositivi medico diagnostici in vitro (IVD)	
	BA0250	B.1.A.4) Prodotti dietetici	103.347,68
	BA0260	B.1.A.5) Materiali per la profilassi (vaccini)	945.759,49
	BA0270	B.1.A.6) Prodotti chimici	3.702.702,95
	BA0280	B.1.A.7) Materiali e prodotti per uso veterinario	44.457,21
	BA0290	B.1.A.8) Altri beni e prodotti sanitari	12.741,42
R	BA0300	B.1.A.9) Beni e prodotti sanitari da Aziende sanitarie pubbliche della Regione	5.176.295,68
	<b>BA0310</b>	<b>B.1.B) Acquisti di beni non sanitari</b>	<b>879.915,06</b>
	BA0320	B.1.B.1) Prodotti alimentari	20.160,15
	BA0330	B.1.B.2) Materiali di guardaroba, di pulizia e di convivenza in genere	215.740,62
	BA0340	B.1.B.3) Combustibili, carburanti e lubrificanti	245.638,98
	BA0350	B.1.B.4) Supporti informatici e cancelleria	291.835,44
	BA0360	B.1.B.5) Materiale per la manutenzione	106.539,87
	BA0370	B.1.B.6) Altri beni e prodotti non sanitari	-
R	BA0380	B.1.B.7) Beni e prodotti non sanitari da Aziende sanitarie pubbliche della Regione	-
	<b>BA0390</b>	<b>B.2) Acquisti di servizi</b>	<b>188.565.852,86</b>
	<b>BA0400</b>	<b>B.2.A) Acquisti servizi sanitari</b>	<b>174.660.859,42</b>
	<b>BA0410</b>	<b>B.2.A.1) Acquisti servizi sanitari per medicina di base</b>	<b>21.227.087,08</b>
	BA0420	B.2.A.1.1) - da convenzione	21.051.087,08
	BA0430	B.2.A.1.1.A) Costi per assistenza MMG	11.454.077,15
	BA0440	B.2.A.1.1.B) Costi per assistenza PLS	3.271.138,00
	BA0450	B.2.A.1.1.C) Costi per assistenza Continuità assistenziale	5.287.202,12
	BA0460	B.2.A.1.1.D) Altro (medicina dei servizi, psicologi, medici 118, ecc)	1.038.669,81
R	BA0470	B.2.A.1.2) - da pubblico (Aziende sanitarie pubbliche della Regione) - Mobilità	
S	BA0480	B.2.A.1.3) - da pubblico (Aziende sanitarie pubbliche Extraregione) - Mobilità	176.000,00
	<b>BA0490</b>	<b>B.2.A.2) Acquisti servizi sanitari per farmaceutica</b>	<b>28.458.636,01</b>
	BA0500	B.2.A.2.1) - da convenzione	27.448.636,01
R	BA0510	B.2.A.2.2) - da pubblico (Aziende sanitarie pubbliche della Regione)- Mobilità	375.000,00
S	BA0520	B.2.A.2.3) - da pubblico (Extraregione)	635.000,00
	<b>BA0530</b>	<b>B.2.A.3) Acquisti servizi sanitari per assistenza specialistica</b>	<b>18.109.526,62</b>
R	BA0540	B.2.A.3.1) - da pubblico (Aziende sanitarie pubbliche della Regione)	2.882.000,00
	BA0550	B.2.A.3.2) - da pubblico (altri soggetti pubbl. della Regione)	
S	BA0560	B.2.A.3.3) - da pubblico (Extraregione)	2.186.000,00
	BA0570	B.2.A.3.4) - da privato - Medici SUMAI	4.454.726,48
	BA0580	B.2.A.3.5) - da privato	8.586.800,14
	BA0590	B.2.A.3.5.A) Servizi sanitari per assistenza specialistica da IRCCS privati e Policlinici	
	BA0600	B.2.A.3.5.B) Servizi sanitari per assistenza specialistica da Ospedali Classificati privati	
	BA0610	B.2.A.3.5.C) Servizi sanitari per assistenza specialistica da Case di Cura private	
	BA0620	B.2.A.3.5.D) Servizi sanitari per assistenza specialistica da altri privati	8.586.800,14
	BA0630	B.2.A.3.6) - da privato per cittadini non residenti - Extraregione (mobilità attiva in	
	<b>BA0640</b>	<b>B.2.A.4) Acquisti servizi sanitari per assistenza riabilitativa</b>	<b>8.889.799,65</b>
R	BA0650	B.2.A.4.1) - da pubblico (Aziende sanitarie pubbliche della Regione)	
	BA0660	B.2.A.4.2) - da pubblico (altri soggetti pubbl. della Regione)	
SS	BA0670	B.2.A.4.3) - da pubblico (Extraregione) non soggetti a compensazione	-
	BA0680	B.2.A.4.4) - da privato (intraregionale)	8.889.799,65
	BA0690	B.2.A.4.5) - da privato (extraregionale)	
	<b>BA0700</b>	<b>B.2.A.5) Acquisti servizi sanitari per assistenza integrativa</b>	<b>3.967.533,23</b>
R	BA0710	B.2.A.5.1) - da pubblico (Aziende sanitarie pubbliche della Regione)	
	BA0720	B.2.A.5.2) - da pubblico (altri soggetti pubbl. della Regione)	
S	BA0730	B.2.A.5.3) - da pubblico (Extraregione)	857,28
	BA0740	B.2.A.5.4) - da privato	3.966.675,95
	<b>BA0750</b>	<b>B.2.A.6) Acquisti servizi sanitari per assistenza protesica</b>	<b>3.624.315,02</b>
R	BA0760	B.2.A.6.1) - da pubblico (Aziende sanitarie pubbliche della Regione)	
	BA0770	B.2.A.6.2) - da pubblico (altri soggetti pubbl. della Regione)	
S	BA0780	B.2.A.6.3) - da pubblico (Extraregione)	
	BA0790	B.2.A.6.4) - da privato	3.624.315,02
	<b>BA0800</b>	<b>B.2.A.7) Acquisti servizi sanitari per assistenza ospedaliera</b>	<b>72.298.027,80</b>
R	BA0810	B.2.A.7.1) - da pubblico (Aziende sanitarie pubbliche della Regione)	23.691.000,00

14.105





Con	CODICE	VOCE MODELLO CE	IMPORTO
	BA0820	B.2.A.7.2) - da pubblico (altri soggetti pubbl. della Regione)	
S	BA0830	B.2.A.7.3) - da pubblico (Extraregione)	19.990.000,00
	BA0840	B.2.A.7.4) - da privato	28.617.027,80
	BA0850	B.2.A.7.4.A) Servizi sanitari per assistenza ospedaliera da IRCCS privati e Policlinici	
	BA0860	B.2.A.7.4.B) Servizi sanitari per assistenza ospedaliera da Ospedali Classificati privati	
	BA0870	B.2.A.7.4.C) Servizi sanitari per assistenza ospedaliera da Case di Cura private	28.617.027,80
	BA0880	B.2.A.7.4.D) Servizi sanitari per assistenza ospedaliera da altri privati	
	BA0890	B.2.A.7.5) - da privato per cittadini non residenti - Extraregione (mobilità attiva in	
	<b>BA0900</b>	<b>B.2.A.8) Acquisto prestazioni di psichiatria residenziale e</b>	<b>3.654.826,49</b>
R	BA0910	B.2.A.8.1) - da pubblico (Aziende sanitarie pubbliche della Regione)	
	BA0920	B.2.A.8.2) - da pubblico (altri soggetti pubbl. della Regione)	
SS	BA0930	B.2.A.8.3) - da pubblico (Extraregione) - non soggette a compensazione	
	BA0940	B.2.A.8.4) - da privato (intraregionale)	3.654.826,49
	BA0950	B.2.A.8.5) - da privato (extraregionale)	
	<b>BA0960</b>	<b>B.2.A.9) Acquisto prestazioni di distribuzione farmaci File F</b>	<b>1.439.140,46</b>
R	BA0970	B.2.A.9.1) - da pubblico (Aziende sanitarie pubbliche della Regione) - Mobilità	
	BA0980	B.2.A.9.2) - da pubblico (altri soggetti pubbl. della Regione)	
S	BA0990	B.2.A.9.3) - da pubblico (Extraregione)	834.000,00
	BA1000	B.2.A.9.4) - da privato (intraregionale)	605.140,46
	BA1010	B.2.A.9.5) - da privato (extraregionale)	
	BA1020	B.2.A.9.6) - da privato per cittadini non residenti - Extraregione (mobilità attiva in	
	<b>BA1030</b>	<b>B.2.A.10) Acquisto prestazioni termali in convenzione</b>	<b>87.000,00</b>
R	BA1040	B.2.A.10.1) - da pubblico (Aziende sanitarie pubbliche della Regione) - Mobilità	
	BA1050	B.2.A.10.2) - da pubblico (altri soggetti pubbl. della Regione)	
S	BA1060	B.2.A.10.3) - da pubblico (Extraregione)	87.000,00
	BA1070	B.2.A.10.4) - da privato	
	BA1080	B.2.A.10.5) - da privato per cittadini non residenti - Extraregione (mobilità attiva in	
	<b>BA1090</b>	<b>B.2.A.11) Acquisto prestazioni di trasporto sanitario</b>	<b>462.750,49</b>
R	BA1100	B.2.A.11.1) - da pubblico (Aziende sanitarie pubbliche della Regione) - Mobilità	
	BA1110	B.2.A.11.2) - da pubblico (altri soggetti pubbl. della Regione)	-
S	BA1120	B.2.A.11.3) - da pubblico (Extraregione)	67.000,00
	BA1130	B.2.A.11.4) - da privato	395.750,49
	<b>BA1140</b>	<b>B.2.A.12) Acquisto prestazioni Socio-Sanitarie a rilevanza sanitaria</b>	<b>10.728.576,13</b>
R	BA1150	B.2.A.12.1) - da pubblico (Aziende sanitarie pubbliche della Regione) - Mobilità	
	BA1160	B.2.A.12.2) - da pubblico (altri soggetti pubblici della Regione)	393.295,42
SS	BA1170	B.2.A.12.3) - da pubblico (Extraregione) non soggette a compensazione	195.969,65
	BA1180	B.2.A.12.4) - da privato (intraregionale)	10.139.311,06
	BA1190	B.2.A.12.5) - da privato (extraregionale)	-
	<b>BA1200</b>	<b>B.2.A.13) Compartecipazione al personale per att. libero-prof.</b>	<b>727.989,55</b>
	BA1210	B.2.A.13.1) Compartecipazione al personale per att. libero professionale	-
	BA1220	B.2.A.13.2) Compartecipazione al personale per att. libero professionale	627.205,74
	BA1230	B.2.A.13.3) Compartecipazione al personale per att. libero professionale	-
	BA1240	B.2.A.13.4) Compartecipazione al personale per att. libero professionale	77.087,17
R	BA1250	B.2.A.13.5) Compartecipazione al personale per att. libero professionale	
	BA1260	B.2.A.13.6) Compartecipazione al personale per att. libero professionale	23.696,64
R	BA1270	B.2.A.13.7) Compartecipazione al personale per att. libero professionale	
	<b>BA1280</b>	<b>B.2.A.14) Rimborsi, assegni e contributi sanitari</b>	<b>611.996,59</b>
	BA1290	B.2.A.14.1) Contributi ad associazioni di volontariato	-
	BA1300	B.2.A.14.2) Rimborsi per cure all'estero	
	BA1310	B.2.A.14.3) Contributi a società partecipate e/o enti dipendenti della Regione	
	BA1320	B.2.A.14.4) Contributo Legge 210/92	
	BA1330	B.2.A.14.5) Altri rimborsi, assegni e contributi	611.996,59
R	BA1340	B.2.A.14.6) Rimborsi, assegni e contributi v/Aziende sanitarie pubbliche della	
	<b>BA1350</b>	<b>B.2.A.15) Consulenze, Collaborazioni, Interinale e altre prestazioni di</b>	<b>132.167,31</b>
R	BA1360	B.2.A.15.1) Consulenze sanitarie e sociosan. da Aziende sanitarie pubbliche della	
	BA1370	B.2.A.15.2) Consulenze sanitarie e sociosan. da terzi - Altri soggetti pubblici	
	BA1380	B.2.A.15.3) Consulenze, Collaborazioni, Interinale e altre prestazioni di lavoro	132.167,31
	BA1390	B.2.A.15.3.A) Consulenze sanitarie da privato - articolo 55, comma 2, CCNL 8 giugno	
	BA1400	B.2.A.15.3.B) Altre consulenze sanitarie e sociosanitarie da privato	61.979,30
	BA1410	B.2.A.15.3.C) Collaborazioni coordinate e continuative sanitarie e socios. da privato	1.250,00
	BA1420	B.2.A.15.3.D) Indennità a personale universitario - area sanitaria	
	BA1430	B.2.A.15.3.E) Lavoro interinale - area sanitaria	-
	BA1440	B.2.A.15.3.F) Altre collaborazioni e prestazioni di lavoro - area sanitaria	68.938,01
	BA1450	B.2.A.15.4) Rimborso oneri stipendiali del personale sanitario in comando	-
R	BA1460	B.2.A.15.4.A) Rimborso oneri stipendiali personale sanitario in comando da Aziende	
	BA1470	B.2.A.15.4.B) Rimborso oneri stipendiali personale sanitario in comando da Regioni,	
SS	BA1480	B.2.A.15.4.C) Rimborso oneri stipendiali personale sanitario in comando da aziende	
	<b>BA1490</b>	<b>B.2.A.16) Altri servizi sanitari e sociosanitari a rilevanza sanitaria</b>	<b>241.486,99</b>
R	BA1500	B.2.A.16.1) Altri servizi sanitari e sociosanitari a rilevanza sanitaria da pubblico	33.154,19
	BA1510	B.2.A.16.2) Altri servizi sanitari e sociosanitari a rilevanza sanitaria da pubblico	14.124,56
	BA1520	B.2.A.16.3) Altri servizi sanitari e sociosanitari a rilevanza sanitaria da pubblico	233,18

106




CON	CODICE	VOCE MODELLO CE	IMPORTO
	BA1530	B.2.A.16.4) Altri servizi sanitari da privato	193.975,06
	BA1540	B.2.A.16.5) Costi per servizi sanitari - Mobilità internazionale passiva	
S	<b>BA1550</b>	<b>B.2.A.17) Costi per differenziale tariffe TUC</b>	
	<b>BA1560</b>	<b>B.2.B) Acquisti di servizi non sanitari</b>	<b>13.904.993,44</b>
	<b>BA1570</b>	<b>B.2.B.1) Servizi non sanitari</b>	<b>13.653.172,29</b>
	BA1580	B.2.B.1.1) Lavanderia	466.914,38
	BA1590	B.2.B.1.2) Pulizia	3.042.073,45
	BA1600	B.2.B.1.3) Mensa	1.913.339,96
	BA1610	B.2.B.1.4) Riscaldamento	853.452,59
	BA1620	B.2.B.1.5) Servizi di assistenza informatica	334.822,26
	BA1630	B.2.B.1.6) Servizi trasporti (non sanitari)	61.549,97
	BA1640	B.2.B.1.7) Smaltimento rifiuti	226.660,99
	BA1650	B.2.B.1.8) Utenze telefoniche	197.482,64
	BA1660	B.2.B.1.9) Utenze elettricità	1.270.628,45
	BA1670	B.2.B.1.10) Altre utenze	75.484,70
	BA1680	B.2.B.1.11) Premi di assicurazione	<b>80.657,73</b>
	BA1690	B.2.B.1.11.A) Premi di assicurazione - R.C. Professionale	
	BA1700	B.2.B.1.11.B) Premi di assicurazione - Altri premi assicurativi	80.657,73
	BA1710	B.2.B.1.12) Altri servizi non sanitari	5.130.105,17
R	BA1720	B.2.B.1.12.A) Altri servizi non sanitari da pubblico (Aziende sanitarie pubbliche della	3.865,00
	BA1730	B.2.B.1.12.B) Altri servizi non sanitari da altri soggetti pubblici	
	BA1740	B.2.B.1.12.C) Altri servizi non sanitari da privato	5.126.240,17
	<b>BA1750</b>	<b>B.2.B.2) Consulenze, Collaborazioni, Interinale e altre prestazioni di</b>	<b>113.217,53</b>
R	BA1760	B.2.B.2.1) Consulenze non sanitarie da Aziende sanitarie pubbliche della Regione	
	BA1770	B.2.B.2.2) Consulenze non sanitarie da Terzi - Altri soggetti pubblici	
	BA1780	B.2.B.2.3) Consulenze, Collaborazioni, Interinale e altre prestazioni di lavoro non	102.353,81
	BA1790	B.2.B.2.3.A) Consulenze non sanitarie da privato	1.378,19
	BA1800	B.2.B.2.3.B) Collaborazioni coordinate e continuative non sanitarie da privato	
	BA1810	B.2.B.2.3.C) Indennità a personale universitario - area non sanitaria	
	BA1820	B.2.B.2.3.D) Lavoro interinale - area non sanitaria	
	BA1830	B.2.B.2.3.E) Altre collaborazioni e prestazioni di lavoro - area non sanitaria	100.975,62
	BA1840	B.2.B.2.4) Rimborso oneri stipendiali del personale non sanitario in comando	10.863,72
R	BA1850	B.2.B.2.4.A) Rimborso oneri stipendiali personale non sanitario in comando da	
	BA1860	B.2.B.2.4.B) Rimborso oneri stipendiali personale non sanitario in comando da	10.863,72
SS	BA1870	B.2.B.2.4.C) Rimborso oneri stipendiali personale non sanitario in comando da	
	<b>BA1880</b>	<b>B.2.B.3) Formazione (esternalizzata e non)</b>	<b>138.603,62</b>
	BA1890	B.2.B.3.1) Formazione (esternalizzata e non) da pubblico	69.182,80
	BA1900	B.2.B.3.2) Formazione (esternalizzata e non) da privato	69.420,82
	<b>BA1910</b>	<b>B.3) Manutenzione e riparazione (ordinaria esternalizzata)</b>	<b>1.340.587,14</b>
	<b>BA1920</b>	<b>B.3.A) Manutenzione e riparazione ai fabbricati e loro pertinenze</b>	<b>66.321,11</b>
	<b>BA1930</b>	<b>B.3.B) Manutenzione e riparazione agli impianti e macchinari</b>	<b>14.264,15</b>
	<b>BA1940</b>	<b>B.3.C) Manutenzione e riparazione alle attrezzature sanitarie e</b>	<b>805.243,50</b>
	<b>BA1950</b>	<b>B.3.D) Manutenzione e riparazione ai mobili e arredi</b>	
	<b>BA1960</b>	<b>B.3.E) Manutenzione e riparazione agli automezzi</b>	<b>53.693,32</b>
	<b>BA1970</b>	<b>B.3.F) Altre manutenzioni e riparazioni</b>	<b>401.065,06</b>
R	<b>BA1980</b>	<b>B.3.G) Manutenzioni e riparazioni da Aziende sanitarie pubbliche della</b>	
	<b>BA1990</b>	<b>B.4) Godimento di beni di terzi</b>	<b>2.600.601,84</b>
	<b>BA2000</b>	<b>B.4.A) Fitti passivi</b>	<b>899.922,82</b>
	<b>BA2010</b>	<b>B.4.B) Canoni di noleggio</b>	<b>1.672.237,47</b>
	BA2020	B.4.B.1) Canoni di noleggio - area sanitaria	1.633.116,83
	BA2030	B.4.B.2) Canoni di noleggio - area non sanitaria	39.120,64
	<b>BA2040</b>	<b>B.4.C) Canoni di leasing</b>	<b>28.441,55</b>
	BA2050	B.4.C.1) Canoni di leasing - area sanitaria	28.441,55
	BA2060	B.4.C.2) Canoni di leasing - area non sanitaria	
R	<b>BA2070</b>	<b>B.4.D) Locazioni e noleggi da Aziende sanitarie pubbliche della Regione</b>	
	<b>BA2080</b>	<b>Totale Costo del personale</b>	<b>87.057.980,60</b>
	<b>BA2090</b>	<b>B.5) Personale del ruolo sanitario</b>	<b>70.604.458,59</b>
	<b>BA2100</b>	<b>B.5.A) Costo del personale dirigente ruolo sanitario</b>	<b>43.009.770,58</b>
	BA2110	B.5.A.1) Costo del personale dirigente medico	<b>39.121.970,92</b>
	BA2120	B.5.A.1.1) Costo del personale dirigente medico - tempo indeterminato	34.691.707,47
	BA2130	B.5.A.1.2) Costo del personale dirigente medico - tempo determinato	4.430.263,45
	BA2140	B.5.A.1.3) Costo del personale dirigente medico - altro	
	BA2150	B.5.A.2) Costo del personale dirigente non medico	<b>3.887.799,66</b>
	BA2160	B.5.A.2.1) Costo del personale dirigente non medico - tempo indeterminato	3.697.728,72
	BA2170	B.5.A.2.2) Costo del personale dirigente non medico - tempo determinato	190.070,94
	BA2180	B.5.A.2.3) Costo del personale dirigente non medico - altro	
	<b>BA2190</b>	<b>B.5.B) Costo del personale comparto ruolo sanitario</b>	<b>27.594.688,01</b>
	BA2200	B.5.B.1) Costo del personale comparto ruolo sanitario - tempo indeterminato	26.998.243,75
	BA2210	B.5.B.2) Costo del personale comparto ruolo sanitario - tempo determinato	596.444,26
	BA2220	B.5.B.3) Costo del personale comparto ruolo sanitario - altro	
	<b>BA2230</b>	<b>B.6) Personale del ruolo professionale</b>	<b>610.050,92</b>

107



Con	CODICE	VOCE MODELLO CE	IMPORTO
	<b>BA2240</b>	<b>B.6.A) Costo del personale dirigente ruolo professionale</b>	<b>569.819,76</b>
	BA2250	B.6.A.1) Costo del personale dirigente ruolo professionale - tempo indeterminato	569.819,76
	BA2260	B.6.A.2) Costo del personale dirigente ruolo professionale - tempo determinato	
	BA2270	B.6.A.3) Costo del personale dirigente ruolo professionale - altro	
	<b>BA2280</b>	<b>B.6.B) Costo del personale comparto ruolo professionale</b>	<b>40.231,16</b>
	BA2290	B.6.B.1) Costo del personale comparto ruolo professionale - tempo indeterminato	40.231,16
	BA2300	B.6.B.2) Costo del personale comparto ruolo professionale - tempo determinato	
	BA2310	B.6.B.3) Costo del personale comparto ruolo professionale - altro	
	<b>BA2320</b>	<b>B.7) Personale del ruolo tecnico</b>	<b>6.910.099,64</b>
	<b>BA2330</b>	<b>B.7.A) Costo del personale dirigente ruolo tecnico</b>	<b>329.529,09</b>
	BA2340	B.7.A.1) Costo del personale dirigente ruolo tecnico - tempo indeterminato	329.529,09
	BA2350	B.7.A.2) Costo del personale dirigente ruolo tecnico - tempo determinato	
	BA2360	B.7.A.3) Costo del personale dirigente ruolo tecnico - altro	
	<b>BA2370</b>	<b>B.7.B) Costo del personale comparto ruolo tecnico</b>	<b>6.580.570,55</b>
	BA2380	B.7.B.1) Costo del personale comparto ruolo tecnico - tempo indeterminato	6.580.570,55
	BA2390	B.7.B.2) Costo del personale comparto ruolo tecnico - tempo determinato	
	BA2400	B.7.B.3) Costo del personale comparto ruolo tecnico - altro	
	<b>BA2410</b>	<b>B.8) Personale del ruolo amministrativo</b>	<b>8.933.371,45</b>
	<b>BA2420</b>	<b>B.8.A) Costo del personale dirigente ruolo amministrativo</b>	<b>1.075.792,29</b>
	BA2430	B.8.A.1) Costo del personale dirigente ruolo amministrativo - tempo indeterminato	1.075.792,29
	BA2440	B.8.A.2) Costo del personale dirigente ruolo amministrativo - tempo determinato	
	BA2450	B.8.A.3) Costo del personale dirigente ruolo amministrativo - altro	
	<b>BA2460</b>	<b>B.8.B) Costo del personale comparto ruolo amministrativo</b>	<b>7.857.579,16</b>
	BA2470	B.8.B.1) Costo del personale comparto ruolo amministrativo - tempo indeterminato	7.857.579,16
	BA2480	B.8.B.2) Costo del personale comparto ruolo amministrativo - tempo determinato	
	BA2490	B.8.B.3) Costo del personale comparto ruolo amministrativo - altro	
	<b>BA2500</b>	<b>B.9) Oneri diversi di gestione</b>	<b>757.990,41</b>
	<b>BA2510</b>	<b>B.9.A) Imposte e tasse (escluso IRAP e IRES)</b>	<b>264.244,85</b>
	<b>BA2520</b>	<b>B.9.B) Perdite su crediti</b>	-
	<b>BA2530</b>	<b>B.9.C) Altri oneri diversi di gestione</b>	<b>493.745,56</b>
	BA2540	B.9.C.1) Indennità, rimborso spese e oneri sociali per gli Organi Direttivi e Collegio	493.729,56
	BA2550	B.9.C.2) Altri oneri diversi di gestione	16,00
	<b>BA2560</b>	<b>Totale Ammortamenti</b>	<b>2.644.882,41</b>
	<b>BA2570</b>	<b>B.10) Ammortamenti delle immobilizzazioni immateriali</b>	<b>104.308,19</b>
	<b>BA2580</b>	<b>B.11) Ammortamenti delle immobilizzazioni materiali</b>	-
	<b>BA2590</b>	<b>B.12) Ammortamento dei fabbricati</b>	<b>649.436,70</b>
	<b>BA2600</b>	<b>B.12.A) Ammortamenti fabbricati non strumentali (disponibili)</b>	-
	<b>BA2610</b>	<b>B.12.B) Ammortamenti fabbricati strumentali (indisponibili)</b>	<b>649.436,70</b>
	<b>BA2620</b>	<b>B.13) Ammortamenti delle altre immobilizzazioni materiali</b>	<b>1.891.137,52</b>
	<b>BA2630</b>	<b>B.14) Svalutazione delle immobilizzazioni e dei crediti</b>	-
	<b>BA2640</b>	<b>B.14.A) Svalutazione delle immobilizzazioni immateriali e materiali</b>	-
	<b>BA2650</b>	<b>B.14.B) Svalutazione dei crediti</b>	-
	<b>BA2660</b>	<b>B.15) Variazione delle rimanenze</b>	<b>- 398.203,18</b>
	<b>BA2670</b>	<b>B.15.A) Variazione rimanenze sanitarie</b>	<b>- 390.964,70</b>
	<b>BA2680</b>	<b>B.15.B) Variazione rimanenze non sanitarie</b>	<b>- 7.238,48</b>
	<b>BA2690</b>	<b>B.16) Accantonamenti dell'esercizio</b>	<b>5.312.857,69</b>
	<b>BA2700</b>	<b>B.16.A) Accantonamenti per rischi</b>	<b>3.788.645,39</b>
	BA2710	B.16.A.1) Accantonamenti per cause civili ed oneri processuali	-
	BA2720	B.16.A.2) Accantonamenti per contenzioso personale dipendente	-
	BA2730	B.16.A.3) Accantonamenti per rischi connessi all'acquisto di prestazioni sanitarie da	
	BA2740	B.16.A.4) Accantonamenti per copertura diretta dei rischi (autoassicurazione)	3.788.645,39
	BA2750	B.16.A.5) Altri accantonamenti per rischi	-
	<b>BA2760</b>	<b>B.16.B) Accantonamenti per premio di operosità (SUMAI)</b>	<b>150.000,00</b>
	<b>BA2770</b>	<b>B.16.C) Accantonamenti per quote inutilizzate di contributi vincolati</b>	<b>1.182.918,73</b>
	BA2780	B.16.C.1) Accantonamenti per quote inutilizzate contributi da Regione e Prov. Aut.	1.182.918,73
	BA2790	B.16.C.2) Accantonamenti per quote inutilizzate contributi da soggetti pubblici	
	BA2800	B.16.C.3) Accantonamenti per quote inutilizzate contributi da soggetti pubblici per	
	BA2810	B.16.C.4) Accantonamenti per quote inutilizzate contributi vincolati da privati	
	<b>BA2820</b>	<b>B.16.D) Altri accantonamenti</b>	<b>191.293,57</b>
	BA2830	B.16.D.1) Accantonamenti per interessi di mora	-
	BA2840	B.16.D.2) Acc. Rinnovi convenzioni MMG/PLS/MCA	157.883,13
	BA2850	B.16.D.3) Acc. Rinnovi convenzioni Medici Sumai	33.410,44
	BA2860	B.16.D.4) Acc. Rinnovi contratt.: dirigenza medica	-
	BA2870	B.16.D.5) Acc. Rinnovi contratt.: dirigenza non medica	-
	BA2880	B.16.D.6) Acc. Rinnovi contratt.: comparto	-
	BA2890	B.16.D.7) Altri accantonamenti	-
	<b>BZ9999</b>	<b>Totale costi della produzione (B)</b>	<b>323.393.907,08</b>
		<b>C) Proventi e oneri finanziari</b>	
	<b>CA0010</b>	<b>C.1) Interessi attivi</b>	<b>0,43</b>
	<b>CA0020</b>	<b>C.1.A) Interessi attivi su c/tesoreria unica</b>	-
	<b>CA0030</b>	<b>C.1.B) Interessi attivi su c/c postali e bancari</b>	-

pag. 108



Con	CODICE	VOCE MODELLO CE	IMPORTO
	CA0040	<b>C.1.C) Altri interessi attivi</b>	0,43
	CA0050	<b>C.2) Altri proventi</b>	-
	CA0060	<b>C.2.A) Proventi da partecipazioni</b>	
	CA0070	<b>C.2.B) Proventi finanziari da crediti iscritti nelle immobilizzazioni</b>	
	CA0080	<b>C.2.C) Proventi finanziari da titoli iscritti nelle immobilizzazioni</b>	
	CA0090	<b>C.2.D) Altri proventi finanziari diversi dai precedenti</b>	-
	CA0100	<b>C.2.E) Utili su cambi</b>	
	CA0110	<b>C.3) Interessi passivi</b>	4.673.912,73
	CA0120	<b>C.3.A) Interessi passivi su anticipazioni di cassa</b>	1.599.352,03
	CA0130	<b>C.3.B) Interessi passivi su mutui</b>	
	CA0140	<b>C.3.C) Altri interessi passivi</b>	3.074.560,70
	CA0150	<b>C.4) Altri oneri</b>	-
	CA0160	<b>C.4.A) Altri oneri finanziari</b>	-
	CA0170	<b>C.4.B) Perdite su cambi</b>	-
	CZ9999	<b>Totale proventi e oneri finanziari (C)</b>	- 4.673.912,30
		<b>D) Rettifiche di valore di attività finanziarie</b>	
	DA0010	<b>D.1) Rivalutazioni</b>	
	DA0020	<b>D.2) Svalutazioni</b>	
	DZ9999	<b>Totale rettifiche di valore di attività finanziarie (D)</b>	-
		<b>E) Proventi e oneri straordinari</b>	
	EA0010	<b>E.1) Proventi straordinari</b>	8.474.264,75
	EA0020	<b>E.1.A) Plusvalenze</b>	
	EA0030	<b>E.1.B) Altri proventi straordinari</b>	8.474.264,75
	EA0040	<b>E.1.B.1) Proventi da donazioni e liberalità diverse</b>	6.063,36
	EA0050	<b>E.1.B.2) Sopravvenienze attive</b>	3.713.525,71
R	EA0060	<b>E.1.B.2.1) Sopravvenienze attive v/Aziende sanitarie pubbliche della Regione</b>	-
	EA0070	<b>E.1.B.2.2) Sopravvenienze attive v/terzi</b>	3.713.525,71
S	EA0080	<b>E.1.B.2.2.A) Sopravvenienze attive v/terzi relative alla mobilità extraregionale</b>	
	EA0090	<b>E.1.B.2.2.B) Sopravvenienze attive v/terzi relative al personale</b>	2.395,24
	EA0100	<b>E.1.B.2.2.C) Sopravvenienze attive v/terzi relative alle convenzioni con medici di base</b>	121.829,03
	EA0110	<b>E.1.B.2.2.D) Sopravvenienze attive v/terzi relative alle convenzioni per la specialistica</b>	138.595,60
	EA0120	<b>E.1.B.2.2.E) Sopravvenienze attive v/terzi relative all'acquisto prestaz. sanitarie da</b>	-
	EA0130	<b>E.1.B.2.2.F) Sopravvenienze attive v/terzi relative all'acquisto di beni e servizi</b>	179.974,50
	EA0140	<b>E.1.B.2.2.G) Altre sopravvenienze attive v/terzi</b>	3.270.731,34
	EA0150	<b>E.1.B.3) Insussistenze attive</b>	4.754.675,68
R	EA0160	<b>E.1.B.3.1) Insussistenze attive v/Aziende sanitarie pubbliche della Regione</b>	-
	EA0170	<b>E.1.B.3.2) Insussistenze attive v/terzi</b>	4.754.675,68
S	EA0180	<b>E.1.B.3.2.A) Insussistenze attive v/terzi relative alla mobilità extraregionale</b>	-
	EA0190	<b>E.1.B.3.2.B) Insussistenze attive v/terzi relative al personale</b>	1.912.511,27
	EA0200	<b>E.1.B.3.2.C) Insussistenze attive v/terzi relative alle convenzioni con medici di base</b>	-
	EA0210	<b>E.1.B.3.2.D) Insussistenze attive v/terzi relative alle convenzioni per la specialistica</b>	-
	EA0220	<b>E.1.B.3.2.E) Insussistenze attive v/terzi relative all'acquisto prestaz. sanitarie da</b>	-
	EA0230	<b>E.1.B.3.2.F) Insussistenze attive v/terzi relative all'acquisto di beni e servizi</b>	31.695,65
	EA0240	<b>E.1.B.3.2.G) Altre insussistenze attive v/terzi</b>	2.810.468,76
	EA0250	<b>E.1.B.4) Altri proventi straordinari</b>	
	EA0260	<b>E.2) Oneri straordinari</b>	3.374.359,97
	EA0270	<b>E.2.A) Minusvalenze</b>	
	EA0280	<b>E.2.B) Altri oneri straordinari</b>	3.374.359,97
	EA0290	<b>E.2.B.1) Oneri tributari da esercizi precedenti</b>	
	EA0300	<b>E.2.B.2) Oneri da cause civili ed oneri processuali</b>	
	EA0310	<b>E.2.B.3) Sopravvenienze passive</b>	2.902.054,29
R	EA0320	<b>E.2.B.3.1) Sopravvenienze passive v/Aziende sanitarie pubbliche della Regione</b>	-
R	EA0330	<b>E.2.B.3.1.A) Sopravvenienze passive v/Aziende sanitarie pubbliche relative alla</b>	-
R	EA0340	<b>E.2.B.3.1.B) Altre sopravvenienze passive v/Aziende sanitarie pubbliche della</b>	-
	EA0350	<b>E.2.B.3.2) Sopravvenienze passive v/terzi</b>	2.902.054,29
S	EA0360	<b>E.2.B.3.2.A) Sopravvenienze passive v/terzi relative alla mobilità extraregionale</b>	-
	EA0370	<b>E.2.B.3.2.B) Sopravvenienze passive v/terzi relative al personale</b>	494.442,34
	EA0380	<b>E.2.B.3.2.B.1) Soprav. passive v/terzi relative al personale - dirigenza medica</b>	323.995,19
	EA0390	<b>E.2.B.3.2.B.2) Soprav. passive v/terzi relative al personale - dirigenza non medica</b>	5.215,32
	EA0400	<b>E.2.B.3.2.B.3) Soprav. passive v/terzi relative al personale - comparto</b>	165.231,83
	EA0410	<b>E.2.B.3.2.C) Sopravvenienze passive v/terzi relative alle convenzioni con medici di</b>	102.999,55
	EA0420	<b>E.2.B.3.2.D) Sopravvenienze passive v/terzi relative alle convenzioni per la</b>	99.035,01
	EA0430	<b>E.2.B.3.2.E) Sopravvenienze passive v/terzi relative all'acquisto prestaz. sanitarie da</b>	276.009,95
	EA0440	<b>E.2.B.3.2.F) Sopravvenienze passive v/terzi relative all'acquisto di beni e servizi</b>	468.296,20
	EA0450	<b>E.2.B.3.2.G) Altre sopravvenienze passive v/terzi</b>	1.461.271,24
	EA0460	<b>E.2.B.4) Insussistenze passive</b>	472.305,68
R	EA0470	<b>E.2.B.4.1) Insussistenze passive v/Aziende sanitarie pubbliche della Regione</b>	-
	EA0480	<b>E.2.B.4.2) Insussistenze passive v/terzi</b>	472.305,68
S	EA0490	<b>E.2.B.4.2.A) Insussistenze passive v/terzi relative alla mobilità extraregionale</b>	-
	EA0500	<b>E.2.B.4.2.B) Insussistenze passive v/terzi relative al personale</b>	-
	EA0510	<b>E.2.B.4.2.C) Insussistenze passive v/terzi relative alle convenzioni con medici di base</b>	-

109



Con	CODICE	VOCE MODELLO CE	IMPORTO
	EA0520	E.2.B.4.2.D) Insussistenze passive v/terzi relative alle convenzioni per la specialistica	-
	EA0530	E.2.B.4.2.E) Insussistenze passive v/terzi relative all'acquisto prestaz. sanitarie da	166.932,68
	EA0540	E.2.B.4.2.F) Insussistenze passive v/terzi relative all'acquisto di beni e servizi	-
	EA0550	E.2.B.4.2.G) Altre insussistenze passive v/terzi	305.373,00
	EA0560	E.2.B.5) Altri oneri straordinari	
	EZ9999	<b>Totale proventi e oneri straordinari (E)</b>	<b>5.099.904,78</b>
	XA0000	<b>Risultato prima delle imposte (A - B +/- C +/- D +/- E)</b>	<b>1.110.210,60</b>
		<b>Imposte e tasse</b>	
	YA0010	<b>Y.1) IRAP</b>	<b>6.386.063,11</b>
	YA0020	<b>Y.1.A) IRAP relativa a personale dipendente</b>	<b>5.741.647,72</b>
	YA0030	<b>Y.1.B) IRAP relativa a collaboratori e personale assimilato a lavoro</b>	<b>644.415,39</b>
	YA0040	<b>Y.1.C) IRAP relativa ad attività di libera professione (intraoemia)</b>	
	YA0050	<b>Y.1.D) IRAP relativa ad attività commerciale</b>	-
	YA0060	<b>Y.2) IRES</b>	-
	YA0070	<b>Y.2.A) IRES su attività istituzionale</b>	
	YA0080	<b>Y.2.B) IRES su attività commerciale</b>	
	YA0090	<b>Y.3) Accantonamento a F.do Imposte (Accertamenti, condoni, ecc.)</b>	
	YZ9999	<b>Totale imposte e tasse</b>	<b>6.386.063,11</b>
	ZZ9999	<b>RISULTATO DI ESERCIZIO</b>	<b>- 5.275.852,51</b>



10/110

**MODELLO DI RILEVAZIONE DELLO STATO PATRIMONIALE**

STRUTTURA RILEVATA	
REGIONE	1   8   0
AZIENDA / ISTITUTO	2   0   2

OGGETTO DELLA RILEVAZIONE	
ANNO	2   0   1   2
TRIMESTRE:	1 <input type="checkbox"/> 2 <input type="checkbox"/> 3 <input type="checkbox"/> <input type="checkbox"/>
PREVENTIVO	<input type="checkbox"/>
CONSUNTIVO	<input checked="" type="checkbox"/>

APPROVAZIONE BILANCIO DA PARTE DEL COLLEGIO SINDACALE
SI <input type="checkbox"/> NO <input type="checkbox"/>

**ATTIVITA'**

(migliaia di euro)

Cons	CODICE	DESCRIZIONE	IMPORTO
	<b>AAZ999</b>	<b>A) IMMOBILIZZAZIONI</b>	<b>28.809.355,96</b>
	<b>AAA000</b>	<b>A.I) IMMOBILIZZAZIONI IMMATERIALI</b>	<b>337.258,56</b>
	<b>AAA010</b>	<b>A.I.1) Costi di impianto e di ampliamento</b>	<b>337.258,56</b>
	AAA020	A.I.1.a) Costi di impianto e di ampliamento	661.281,72
	AAA030	A.I.1.b) F.do Amm.to costi di impianto e di ampliamento	324.023,16
	<b>AAA040</b>	<b>A.I.2) Costi di ricerca e sviluppo</b>	-
	AAA050	A.I.2.a) Costi di ricerca e sviluppo	
	AAA060	A.I.2.b) F.do Amm.to costi di ricerca e sviluppo	
	<b>AAA070</b>	<b>A.I.3) Diritti di brevetto e diritti di utilizzazione delle opere d'ingegno</b>	-
	AAA080	A.I.3.a) Diritti di brevetto e diritti di utilizzazione delle opere d'ingegno - derivanti dall'attività di	
	AAA090	A.I.3.b) F.do Amm.to diritti di brevetto e diritti di utilizzazione delle opere d'ingegno - derivanti	
	AAA100	A.I.3.c) Diritti di brevetto e diritti di utilizzazione delle opere d'ingegno - altri	
	AAA110	A.I.3.d) F.do Amm.to diritti di brevetto e diritti di utilizzazione delle opere d'ingegno - altri	
	<b>AAA120</b>	<b>A.I.4) Immobilizzazioni immateriali in corso e acconti</b>	
	<b>AAA130</b>	<b>A.I.5) Altre immobilizzazioni immateriali</b>	-
	AAA140	A.I.5.a) Concessioni, licenze, marchi e diritti simili	
	AAA150	A.I.5.b) F.do Amm.to concessioni, licenze, marchi e diritti simili	
	AAA160	A.I.5.c) Miglorie su beni di terzi	
	AAA170	A.I.5.d) F.do Amm.to miglorie su beni di terzi	
	AAA180	A.I.5.e) Pubblicità	
	AAA190	A.I.5.f) F.do Amm.to pubblicità	
	AAA200	A.I.5.g) Altre immobilizzazioni immateriali	
	AAA210	A.I.5.h) F.do Amm.to altre immobilizzazioni immateriali	
	<b>AAA220</b>	<b>A.I.6) Fondo Svalutazione immobilizzazioni immateriali</b>	-
	AAA230	A.I.6.a) F.do Svalut. Costi di impianto e di ampliamento	
	AAA240	A.I.6.b) F.do Svalut. Costi di ricerca e sviluppo	
	AAA250	A.I.6.c) F.do Svalut. Diritti di brevetto e diritti di utilizzazione delle opere d'ingegno	
	AAA260	A.I.6.d) F.do Svalut. Altre immobilizzazioni immateriali	
	<b>AAA270</b>	<b>A.II) IMMOBILIZZAZIONI MATERIALI</b>	<b>27.432.704,71</b>
	<b>AAA280</b>	<b>A.II.1) Terreni</b>	<b>1.956.500,00</b>
	AAA290	A.II.1.a) Terreni disponibili	1.956.500,00
	AAA300	A.II.1.b) Terreni indisponibili	
	<b>AAA310</b>	<b>A.II.2) Fabbricati</b>	<b>21.883.372,36</b>
	AAA320	A.II.2.a) Fabbricati non strumentali (disponibili)	
	AAA330	A.II.2.a.1) Fabbricati non strumentali (disponibili)	
	AAA340	A.II.2.a.2) F.do Amm.to Fabbricati non strumentali (disponibili)	
	AAA350	A.II.2.b) Fabbricati strumentali (indisponibili)	21.883.372,36
	AAA360	A.II.2.b.1) Fabbricati strumentali (indisponibili)	33.459.900,47
	AAA370	A.II.2.b.2) F.do Amm.to Fabbricati strumentali (indisponibili)	11.576.528,11
	<b>AAA380</b>	<b>A.II.3) Impianti e macchinari</b>	<b>173.404,61</b>
	AAA390	A.II.3.a) Impianti e macchinari	2.272.248,67
	AAA400	A.II.3.b) F.do Amm.to Impianti e macchinari	2.098.844,06
	<b>AAA410</b>	<b>A.II.4) Attrezzature sanitarie e scientifiche</b>	<b>21.452,67</b>
	AAA420	A.II.4.a) Attrezzature sanitarie e scientifiche	30.018.541,29
	AAA430	A.II.4.b) F.do Amm.to Attrezzature sanitarie e scientifiche	29.997.088,62
	<b>AAA440</b>	<b>A.II.5) Mobili e arredi</b>	<b>515.850,96</b>
	AAA450	A.II.5.a) Mobili e arredi	2.119.531,41
	AAA460	A.II.5.b) F.do Amm.to Mobili e arredi	1.603.680,45

*f. m.*



	<b>AAA470</b>	<b>A.II.6) Automezzi</b>	<b>44.643,04</b>
	AAA480	A.II.6.a) Automezzi	1.134.364,27
	AAA490	A.II.6.b) F.do Amm.to Automezzi	1.089.721,23
	<b>AAA500</b>	<b>A.II.7) Oggetti d'arte</b>	
	<b>AAA510</b>	<b>A.II.8) Altre immobilizzazioni materiali</b>	<b>2.837.481,07</b>
	AAA520	A.II.8.a) Altre immobilizzazioni materiali	7.272.594,39
	AAA530	A.II.8.b) F.do Amm.to Altre immobilizzazioni materiali	4.435.113,32
	<b>AAA540</b>	<b>A.II.9) Immobilizzazioni materiali in corso e acconti</b>	
	<b>AAA550</b>	<b>A.II.10) Fondo Svalutazione immobilizzazioni materiali</b>	
	AAA560	A.II.10.a) F.do Svalut. Terreni	
	AAA570	A.II.10.b) F.do Svalut. Fabbricati	
	AAA580	A.II.10.c) F.do Svalut. Impianti e macchinari	
	AAA590	A.II.10.d) F.do Svalut. Attrezzature sanitarie e scientifiche	
	AAA600	A.II.10.e) F.do Svalut. Mobili e arredi	
	AAA610	A.II.10.f) F.do Svalut. Automezzi	
	AAA620	A.II.10.g) F.do Svalut. Oggetti d'arte	
	AAA630	A.II.10.h) F.do Svalut. Altre immobilizzazioni materiali	
	<b>AAA640</b>	<b>A.III) IMMOBILIZZAZIONI FINANZIARIE</b>	<b>1.039.392,69</b>
	<b>AAA650</b>	<b>A.III.1) Crediti finanziari</b>	<b>1.039.341,04</b>
	AAA660	A.III.1.a) Crediti finanziari v/Stato	
	AAA670	A.III.1.b) Crediti finanziari v/Regione	
	AAA680	A.III.1.c) Crediti finanziari v/partecipate	
	AAA690	A.III.1.d) Crediti finanziari v/altri	1.039.341,04
	<b>AAA700</b>	<b>A.III.2) Titoli</b>	<b>51,65</b>
	AAA710	A.III.2.a) Partecipazioni	
	AAA720	A.III.2.b) Altri titoli	51,65
	AAA730	A.III.2.b.1) Titoli di Stato	
	AAA740	A.III.2.b.2) Altre Obbligazioni	
	AAA750	A.III.2.b.3) Titoli azionari quotati in Borsa	
	AAA760	A.III.2.b.4) Titoli diversi	51,65
	<b>ABZ999</b>	<b>B) ATTIVO CIRCOLANTE</b>	<b>90.814.685,99</b>
	<b>ABA000</b>	<b>B.I) RIMANENZE</b>	<b>3.718.046,56</b>
	<b>ABA010</b>	<b>B.I.1) Rimanenze beni sanitari</b>	<b>3.474.398,00</b>
	ABA020	B.I.1.a) Prodotti farmaceutici ed emoderivati	730.273,06
	ABA030	B.I.1.b) Sangue ed emocomponenti	
	ABA040	B.I.1.c) Dispositivi medici	1.000.852,14
	ABA050	B.I.1.d) Prodotti dietetici	9.506,94
	ABA060	B.I.1.e) Materiali per la profilassi (vaccini)	8.956,54
	ABA070	B.I.1.f) Prodotti chimici	1.385.332,57
	ABA080	B.I.1.g) Materiali e prodotti per uso veterinario	2,09
	ABA090	B.I.1.h) Altri beni e prodotti sanitari	339.474,66
	ABA100	B.I.1.i) Acconti per acquisto di beni e prodotti sanitari	
	<b>ABA110</b>	<b>B.I.2) Rimanenze beni non sanitari</b>	<b>243.648,56</b>
	ABA120	B.I.2.a) Prodotti alimentari	133,91
	ABA130	B.I.2.b) Materiali di guardaroba, di pulizia, e di convivenza in genere	108.685,06
	ABA140	B.I.2.c) Combustibili, carburanti e lubrificanti	
	ABA150	B.I.2.d) Supporti informatici e cancelleria	65.032,40
	ABA160	B.I.2.e) Materiale per la manutenzione	69.797,19
	ABA170	B.I.2.f) Altri beni e prodotti non sanitari	
	ABA180	B.I.2.g) Acconti per acquisto di beni e prodotti non sanitari	
	<b>ABA190</b>	<b>B.II) CREDITI</b>	<b>84.815.011,71</b>
	<b>ABA200</b>	<b>B.II.1) Crediti v/Stato</b>	<b>3.716.870,97</b>
SS	ABA210	B.II.1.a) Crediti v/Stato per spesa corrente - Integrazione a norma del D.L.vo 56/2000	
SS	ABA220	B.II.1.b) Crediti v/Stato per spesa corrente - FSN	
S	ABA230	B.II.1.c) Crediti v/Stato per mobilità attiva extraregionale	
	ABA240	B.II.1.d) Crediti v/Stato per mobilità attiva internazionale	
SS	ABA250	B.II.1.e) Crediti v/Stato per acconto quota fabbisogno sanitario regionale standard	
SS	ABA260	B.II.1.f) Crediti v/Stato per finanziamento sanitario aggiuntivo corrente	
SS	ABA270	B.II.1.g) Crediti v/Stato per spesa corrente - altro	
SS	ABA280	B.II.1.h) Crediti v/Stato per finanziamenti per investimenti	3.716.870,97
	ABA290	B.II.1.i) Crediti v/Stato per ricerca	-
SS	ABA300	B.II.1.i.1) Crediti v/Stato per ricerca corrente - Ministero della Salute	
SS	ABA310	B.II.1.i.2) Crediti v/Stato per ricerca finalizzata - Ministero della Salute	
SS	ABA320	B.II.1.i.3) Crediti v/Stato per ricerca - altre Amministrazioni centrali	
SS	ABA330	B.II.1.i.4) Crediti v/Stato per ricerca - finanziamenti per investimenti	
	ABA340	B.II.1.i) Crediti v/prefetture	
	<b>ABA350</b>	<b>B.II.2) Crediti v/Regione o Provincia Autonoma</b>	<b>63.348.454,98</b>
	ABA360	B.II.2.a) Crediti v/Regione o Provincia Autonoma per spesa corrente	58.961.506,59
RR	ABA370	B.II.2.a.1) Crediti v/Regione o Provincia Autonoma per spesa corrente - IRAP	
RR	ABA380	B.II.2.a.2) Crediti v/Regione o Provincia Autonoma per spesa corrente - Addizionale IRPEF	
RR	ABA390	B.II.2.a.3) Crediti v/Regione o Provincia Autonoma per quota FSR	58.961.506,59
R	ABA400	B.II.2.a.4) Crediti v/Regione o Provincia Autonoma per mobilità attiva intraregionale	
S	ABA410	B.II.2.a.5) Crediti v/Regione o Provincia Autonoma per mobilità attiva extraregionale	
RR	ABA420	B.II.2.a.6) Crediti v/Regione o Provincia Autonoma per acconto quota FSR	
RR	ABA430	B.II.2.a.7) Crediti v/Regione o Provincia Autonoma per finanziamento sanitario aggiuntivo	
RR	ABA440	B.II.2.a.8) Crediti v/Regione o Provincia Autonoma per finanziamento sanitario aggiuntivo	
RR	ABA450	B.II.2.a.9) Crediti v/Regione o Provincia Autonoma per spesa corrente - altro	
RR	ABA460	B.II.2.a.10) Crediti v/Regione o Provincia Autonoma per ricerca	
	ABA470	B.II.2.b) Crediti v/Regione o Provincia Autonoma per versamenti a patrimonio netto	<b>4.386.948,39</b>
RR	ABA480	B.II.2.b.1) Crediti v/Regione o Provincia Autonoma per finanziamenti per investimenti	

H. ne



RR	ABA490	B.II.2.b.2) Crediti v/Regione o Provincia Autonoma per incremento fondo dotazione	
RR	ABA500	B.II.2.b.3) Crediti v/Regione o Provincia Autonoma per ripiano perdite	4.386.948,39
RR	ABA510	B.II.2.b.4) Crediti v/Regione per copertura debiti al 31/12/2005	
RR	ABA520	B.II.2.b.5) Crediti v/Regione o Provincia Autonoma per ricostituzione risorse da investimenti	
	<b>ABA530</b>	<b>B.II.3) Crediti v/Comuni</b>	<b>15.818,52</b>
	<b>ABA540</b>	<b>B.II.4) Crediti v/Aziende sanitarie pubbliche</b>	<b>6.772.276,36</b>
	ABA550	B.II.4.a) Crediti v/Aziende sanitarie pubbliche della Regione	6.772.276,36
R	ABA560	B.II.4.a.1) Crediti v/Aziende sanitarie pubbliche della Regione - per mobilità in compensazione	
RR	ABA570	B.II.4.a.2) Crediti v/Aziende sanitarie pubbliche della Regione - per mobilità non in	
RR	ABA580	B.II.4.a.3) Crediti v/Aziende sanitarie pubbliche della Regione - per altre prestazioni	6.772.276,36
RR	ABA590	B.II.4.b) Acconto quota FSR da distribuire	
S	ABA600	B.II.4.c) Crediti v/Aziende sanitarie pubbliche Extraregione	
	<b>ABA610</b>	<b>B.II.5) Crediti v/società partecipate e/o enti dipendenti della Regione</b>	<b>-</b>
	ABA620	B.II.5.a) Crediti v/enti regionali	
	ABA630	B.II.5.b) Crediti v/sperimentazioni gestionali	
	ABA640	B.II.5.c) Crediti v/altre partecipate	
	<b>ABA650</b>	<b>B.II.6) Crediti v/Erario</b>	
	<b>ABA660</b>	<b>B.II.7) Crediti v/altri</b>	<b>10.961.590,88</b>
	ABA670	B.II.7.a) Crediti v/clienti privati	2.159.446,85
	ABA680	B.II.7.b) Crediti v/gestioni liquidatorie	
	ABA690	B.II.7.c) Crediti v/altri soggetti pubblici	2.687.542,03
	ABA700	B.II.7.d) Crediti v/altri soggetti pubblici per ricerca	
	ABA710	B.II.7.e) Altri crediti diversi	6.114.602,00
	<b>ABA720</b>	<b>B.III) ATTIVITA' FINANZIARIE CHE NON COSTITUISCONO IMMOBILIZZAZIONI</b>	<b>-</b>
	<b>ABA730</b>	<b>B.III.1) Partecipazioni che non costituiscono immobilizzazioni</b>	
	<b>ABA740</b>	<b>B.III.2) Altri titoli che non costituiscono immobilizzazioni</b>	
	<b>ABA750</b>	<b>B.IV) DISPONIBILITA' LIQUIDE</b>	<b>2.281.627,72</b>
	<b>ABA760</b>	<b>B.IV.1) Cassa</b>	<b>45.051,46</b>
	<b>ABA770</b>	<b>B.IV.2) Istituto Tesoriere</b>	<b>- 5.723,07</b>
	<b>ABA780</b>	<b>B.IV.3) Tesoreria Unica</b>	
	<b>ABA790</b>	<b>B.IV.4) Conto corrente postale</b>	<b>2.242.299,33</b>
	<b>ACZ999</b>	<b>C) RATEI E RISCOINTI ATTIVI</b>	<b>266.066,11</b>
	<b>ACA000</b>	<b>C.I) RATEI ATTIVI</b>	<b>-</b>
	<b>ACA010</b>	<b>C.I.1) Ratei attivi</b>	
R	<b>ACA020</b>	<b>C.I.2) Ratei attivi v/Aziende sanitarie pubbliche della Regione</b>	
	<b>ACA030</b>	<b>C.II) RISCOINTI ATTIVI</b>	<b>266.066,11</b>
	<b>ACA040</b>	<b>C.II.1) Riscointi attivi</b>	<b>266.066,11</b>
R	<b>ACA050</b>	<b>C.II.2) Riscointi attivi v/Aziende sanitarie pubbliche della Regione</b>	
	<b>ADZ999</b>	<b>D) CONTI D'ORDINE</b>	<b>13.506,83</b>
	<b>ADA000</b>	<b>D.I) CANONI DI LEASING ANCORA DA PAGARE</b>	
	<b>ADA010</b>	<b>D.II) DEPOSITI CAUZIONALI</b>	<b>13.506,83</b>
	<b>ADA020</b>	<b>D.III) BENI IN COMODATO</b>	
	<b>ADA030</b>	<b>D.IV) ALTRI CONTI D'ORDINE</b>	

H 113





**MODELLO DI RILEVAZIONE DELLO STATO PATRIMONIALE**

STRUTTURA RILEVATA	
REGIONE	1   8   0
AZIENDA / ISTITUTO	2   0   1

OGGETTO DELLA RILEVAZIONE	
ANNO	2   0   1   2
TRIMESTRE:	1   2   3   4
PREVENTIVO	<input type="checkbox"/>
CONSUNTIVO	<input checked="" type="checkbox"/>


APPROVAZIONE BILANCIO DA PARTE DEL COLLEGIO SINDACALE	
SI	<input type="checkbox"/>
NO	<input type="checkbox"/>

**PASSIVITA'**

(migliaia di euro)

Cons	CODICE	DESCRIZIONE	IMPORTO
	PAZ999	<b>A) PATRIMONIO NETTO</b>	- 184.445.107,53
	PAA000	<b>A.I) FONDO DI DOTAZIONE</b>	12.224.432,14
	PAA010	<b>A.II) FINANZIAMENTI PER INVESTIMENTI</b>	27.651.445,51
	PAA020	<i>A.II.1) Finanziamenti per beni di prima dotazione</i>	
	PAA030	<i>A.II.2) Finanziamenti da Stato per investimenti</i>	12.481.103,26
	PAA040	A.II.2.a) Finanziamenti da Stato per investimenti - ex art. 20 legge 67/88	19.390,61
	PAA050	A.II.2.b) Finanziamenti da Stato per investimenti - ricerca	
	PAA060	A.II.2.c) Finanziamenti da Stato per investimenti - altro	12.461.712,65
	PAA070	<i>A.II.3) Finanziamenti da Regione per investimenti</i>	15.170.342,25
	PAA080	<i>A.II.4) Finanziamenti da altri soggetti pubblici per investimenti</i>	
	PAA090	<i>A.II.5) Finanziamenti per investimenti da rettifica contributi in conto esercizio</i>	
	PAA100	<b>A.III) RISERVE DA DONAZIONI E LASCITI VINCOLATI AD INVESTIMENTI</b>	-
	PAA110	<b>A.IV) ALTRE RISERVE</b>	-
	PAA120	<i>A.IV.1) Riserve da rivalutazioni</i>	
	PAA130	<i>A.IV.2) Riserve da plusvalenze da reinvestire</i>	
	PAA140	<i>A.IV.3) Contributi da reinvestire</i>	
	PAA150	<i>A.IV.4) Riserve da utili di esercizio destinati ad investimenti</i>	
	PAA160	<i>A.IV.5) Riserve diverse</i>	
	PAA170	<b>A.V) CONTRIBUTI PER RIPIANO PERDITE</b>	215.618.139,51
	PAA180	<i>A.V.1) Contributi per copertura debiti al 31/12/2005</i>	10.885.265,31
	PAA190	<i>A.V.2) Contributi per ricostituzione risorse da investimenti esercizi precedenti</i>	177.953.416,55
	PAA200	<i>A.V.3) Altro</i>	26.779.457,65
	PAA210	<b>A.VI) UTILI (PERDITE) PORTATI A NUOVO</b>	- 436.422.327,51
	PAA220	<b>A.VII) UTILE (PERDITA) D'ESERCIZIO</b>	- 3.516.797,18
	PBZ999	<b>B) FONDI PER RISCHI E ONERI</b>	13.023.463,73
	PBA000	<b>B.I) FONDI PER IMPOSTE, ANCHE DIFFERITE</b>	
	PBA010	<b>B.II) FONDI PER RISCHI</b>	9.029.841,58
	PBA020	<i>B.II.1) Fondo rischi per cause civili ed oneri processuali</i>	8.289.771,83
	PBA030	<i>B.II.2) Fondo rischi per contenzioso personale dipendente</i>	740.069,75
	PBA040	<i>B.II.3) Fondo rischi connessi all'acquisto di prestazioni sanitarie da privato</i>	
	PBA050	<i>B.II.4) Fondo rischi per copertura diretta dei rischi (autoassicurazione)</i>	
	PBA060	<i>B.II.5) Altri fondi rischi</i>	
	PBA070	<b>B.III) FONDI DA DISTRIBUIRE</b>	-
	PBA080	<i>B.III.1) FSR indistinto da distribuire</i>	
	PBA090	<i>B.III.2) FSR vincolato da distribuire</i>	
	PBA100	<i>B.III.3) Fondo per ripiano disavanzi progressi</i>	
	PBA110	<i>B.III.4) Fondo finanziamento sanitario aggiuntivo corrente LEA</i>	
	PBA120	<i>B.III.5) Fondo finanziamento sanitario aggiuntivo corrente extra LEA</i>	
	PBA130	<i>B.III.6) Fondo finanziamento per ricerca</i>	
	PBA140	<i>B.III.7) Fondo finanziamento per investimenti</i>	
	PBA150	<b>B.IV) QUOTE INUTILIZZATE CONTRIBUTI</b>	-
	PBA160	<i>B.IV.1) Quote inutilizzate contributi da Regione o Prov. Aut. per quota F.S. vincolato</i>	
	PBA170	<i>B.IV.2) Quote inutilizzate contributi vincolati da soggetti pubblici (extra fondo)</i>	
	PBA180	<i>B.IV.3) Quote inutilizzate contributi per ricerca</i>	
	PBA190	<i>B.IV.4) Quote inutilizzate contributi vincolati da privati</i>	
	PBA200	<b>B.V) ALTRI FONDI PER ONERI E SPESE</b>	3.993.622,15
	PBA210	<i>B.V.1) Fondi integrativi pensione</i>	
	PBA220	<i>B.V.2) Fondi rinnovi contrattuali</i>	508.613,79
	PBA230	B.V.2.a) Fondo rinnovi contrattuali personale dipendente	
	PBA240	B.V.2.b) Fondo rinnovi convenzioni MMG/PLS/MCA	508.613,79
	PBA250	B.V.2.c) Fondo rinnovi convenzioni medici Sumai	-
	PBA260	<i>B.V.3) Altri fondi per oneri e spese</i>	3.485.008,36
	PCZ999	<b>C) TRATTAMENTO FINE RAPPORTO</b>	661.281,21
	PCA000	<b>C.I) FONDO PER PREMI OPEROSITA' MEDICI SUMAI</b>	661.281,21
	PCA010	<b>C.II) FONDO PER TRATTAMENTO DI FINE RAPPORTO DIPENDENTI</b>	
	PDZ999	<b>D) DEBITI</b>	290.430.858,65
	PDA000	<b>D.I) DEBITI PER MUTUI PASSIVI</b>	-
	PDA010	<b>D.II) DEBITI V/STATO</b>	-

for. 11/11



S	PDA020	D.II.1) Debiti v/Stato per mobilità passiva extraregionale	
	PDA030	D.II.2) Debiti v/Stato per mobilità passiva internazionale	
SS	PDA040	D.II.3) Acconto quota FSR v/Stato	
SS	PDA050	D.II.4) Debiti v/Stato per restituzione finanziamenti - per ricerca	
SS	PDA060	D.II.5) Altri debiti v/Stato	
	PDA070	D.III) DEBITI V/REGIONE O PROVINCIA AUTONOMA	-
RR	PDA080	D.III.1) Debiti v/Regione o Provincia Autonoma per finanziamenti	-
R	PDA090	D.III.2) Debiti v/Regione o Provincia Autonoma per mobilità passiva intraregionale	
S	PDA100	D.III.3) Debiti v/Regione o Provincia Autonoma per mobilità passiva extraregionale	
RR	PDA110	D.III.4) Acconto quota FSR da Regione o Provincia Autonoma	
	PDA120	D.III.5) Altri debiti v/Regione o Provincia Autonoma	
	PDA130	D.IV) DEBITI V/COMUNI	3.250,58
	PDA140	D.V) DEBITI V/AZIENDE SANITARIE PUBBLICHE	1.662.061,30
	PDA150	D.V.1) Debiti v/Aziende sanitarie pubbliche della Regione	1.599.373,44
RR	PDA160	D.V.1.a) Debiti v/Aziende sanitarie pubbliche della Regione - per quota FSR	
RR	PDA170	D.V.1.b) Debiti v/Aziende sanitarie pubbliche della Regione - per finanziamento sanitario	
RR	PDA180	D.V.1.c) Debiti v/Aziende sanitarie pubbliche della Regione - per finanziamento sanitario	
R	PDA190	D.V.1.d) Debiti v/Aziende sanitarie pubbliche della Regione - per mobilità in compensazione	
RR	PDA200	D.V.1.e) Debiti v/Aziende sanitarie pubbliche della Regione - per mobilità non in compensazione	-
RR	PDA210	D.V.1.f) Debiti v/Aziende sanitarie pubbliche della Regione - per altre prestazioni	1.599.373,44
SS	PDA220	D.V.2) Debiti v/Aziende sanitarie pubbliche Extraregione	62.687,86
R	PDA230	D.V.3) Debiti v/Aziende sanitarie pubbliche della Regione per versamenti c/patrimonio netto	
	PDA240	D.VI) DEBITI V/ SOCIETA' PARTECIPATE E/O ENTI DIPENDENTI DELLA REGIONE	-
	PDA250	D.VI.1) Debiti v/enti regionali	
	PDA260	D.VI.2) Debiti v/sperimentazioni gestionali	
	PDA270	D.VI.3) Debiti v/altre partecipate	
	PDA280	D.VII) DEBITI V/FORNITORI	223.631.759,85
	PDA290	D.VII.1) Debiti verso erogatori (privati accreditati e convenzionati) di prestazioni sanitarie	57.363.375,97
	PDA300	D.VII.2) Debiti verso altri fornitori	166.268.383,88
	PDA310	D.VIII) DEBITI V/ISTITUTO TESORIERE	33.719.216,68
	PDA320	D.IX) DEBITI TRIBUTARI	3.414.587,48
	PDA330	D.X) DEBITI V/ISTITUTI PREVIDENZIALI, ASSISTENZIALI E SICUREZZA SOCIALE	5.659.790,11
	PDA340	D.XI) DEBITI V/ALTRI	22.340.192,65
	PDA350	D.XI.1) Debiti v/altri finanziatori	
	PDA360	D.XI.2) Debiti v/dipendenti	19.661.670,90
	PDA370	D.XI.3) Debiti v/gestioni liquidatorie	
	PDA380	D.XI.4) Altri debiti diversi	2.678.521,75
	PEZ999	E) RATEI E RISCOINTI PASSIVI	219.612,00
	PEA000	E.I) RATEI PASSIVI	-
	PEA010	E.I.1) Ratei passivi	-
R	PEA020	E.I.2) Ratei passivi v/Aziende sanitarie pubbliche della Regione	
	PEA030	E.II) RISCOINTI PASSIVI	219.612,00
	PEA040	E.II.1) Risconti passivi	219.612,00
R	PEA050	E.II.2) Risconti passivi v/Aziende sanitarie pubbliche della Regione	
	PFZ999	F) CONTI D'ORDINE	13.506,83
	PFA000	F.I) CANONI DI LEASING ANCORA DA PAGARE	13.506,83
	PFA010	F.II) DEPOSITI CAUZIONALI	
	PFA020	F.III) BENI IN COMODATO	
	PFA030	F.IV) ALTRI CONTI D'ORDINE	

pag. 115



Direzione Generale della Programmazione Sanitaria  
 Direzione Generale del Sistema Informativo e Statistico Sanitario

### MODELLO DI RILEVAZIONE DEL CONTO ECONOMICO

STRUTTURA RILEVATA	
REGIONE	AZIENDA / ISTITUTO
180	2   0   2


PERIODO DI RILEVAZIONE	
ANNO	2   0   1   2
TRIMESTRE:	1 <input type="checkbox"/> 2 <input type="checkbox"/> 3 <input type="checkbox"/> 4 <input type="checkbox"/>
PREVENTIVO	<input type="checkbox"/> CONSUNTIVO <input checked="" type="checkbox"/>

APPROVAZIONE BILANCIO DA PARTE DEL COLLEGIO SINDACALE	
SI <input type="checkbox"/>	NO <input type="checkbox"/>

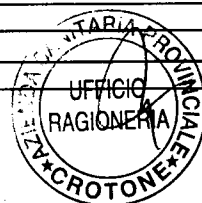
(migliaia di euro)

Con	CODICE	VOCE MODELLO CE	IMPORTO
		<b>A) Valore della produzione</b>	
	AA0010	<b>A.1) Contributi in c/esercizio</b>	<b>270.145.989,20</b>
	AA0020	<b>A.1.A) Contributi da Regione o Prov. Aut. per quota F.S. regionale</b>	<b>268.692.016,00</b>
	AA0030	A.1.A.1) da Regione o Prov. Aut. per quota F.S. regionale indistinto	265.781.915,27
	AA0040	A.1.A.2) da Regione o Prov. Aut. per quota F.S. regionale vincolato	2.910.100,73
	AA0050	<b>A.1.B) Contributi c/esercizio (extra fondo)</b>	<b>1.423.973,20</b>
	AA0060	A.1.B.1) da Regione o Prov. Aut. (extra fondo)	801.037,48
	AA0070	A.1.B.1.1) Contributi da Regione o Prov. Aut. (extra fondo) vincolati	162.374,87
	AA0080	A.1.B.1.2) Contributi da Regione o Prov. Aut. (extra fondo) - Risorse aggiuntive da	-
	AA0090	A.1.B.1.3) Contributi da Regione o Prov. Aut. (extra fondo) - Risorse aggiuntive da	-
	AA0100	A.1.B.1.4) Contributi da Regione o Prov. Aut. (extra fondo) - Altro	638.662,61
	AA0110	A.1.B.2) Contributi da Aziende sanitarie pubbliche della Regione o Prov. Aut. (extra	-
R	AA0120	A.1.B.2.1) Contributi da Aziende sanitarie pubbliche della Regione o Prov. Aut.	-
R	AA0130	A.1.B.2.2) Contributi da Aziende sanitarie pubbliche della Regione o Prov. Aut.	-
	AA0140	A.1.B.3) Contributi da altri soggetti pubblici (extra fondo)	622.935,72
	AA0150	A.1.B.3.1) Contributi da altri soggetti pubblici (extra fondo) vincolati	19.994,95
	AA0160	A.1.B.3.2) Contributi da altri soggetti pubblici (extra fondo) L. 210/92	-
	AA0170	A.1.B.3.3) Contributi da altri soggetti pubblici (extra fondo) altro	602.940,77
	AA0180	<b>A.1.C) Contributi c/esercizio per ricerca</b>	-
	AA0190	A.1.C.1) Contributi da Ministero della Salute per ricerca corrente	-
	AA0200	A.1.C.2) Contributi da Ministero della Salute per ricerca finalizzata	-
	AA0210	A.1.C.3) Contributi da Regione ed altri soggetti pubblici per ricerca	-
	AA0220	A.1.C.4) Contributi da privati per ricerca	-
	AA0230	<b>A.1.D) Contributi c/esercizio da privati</b>	<b>30.000,00</b>
	AA0240	<b>A.2) Rettifica contributi c/esercizio per destinazione ad investimenti</b>	-
	AA0250	<b>A.2.A) Rettifica contributi in c/esercizio per destinazione ad investimenti -</b>	-
	AA0260	<b>A.2.B) Rettifica contributi in c/esercizio per destinazione ad investimenti -</b>	-
	AA0270	<b>A.3) Utilizzo fondi per quote inutilizzate contributi vincolati di esercizi</b>	-
	AA0280	<b>A.3.A) Utilizzo fondi per quote inutilizzate contributi di esercizi precedenti</b>	-
	AA0290	<b>A.3.B) Utilizzo fondi per quote inutilizzate contributi di esercizi precedenti</b>	-
	AA0300	<b>A.3.C) Utilizzo fondi per quote inutilizzate contributi di esercizi precedenti</b>	-
	AA0310	<b>A.3.D) Utilizzo fondi per quote inutilizzate contributi vincolati di esercizi</b>	-
	AA0320	<b>A.4) Ricavi per prestazioni sanitarie e sociosanitarie a rilevanza sanitaria</b>	<b>1.987.663,83</b>
	AA0330	<b>A.4.A) Ricavi per prestazioni sanitarie e sociosanitarie a rilevanza</b>	-
R	AA0340	A.4.A.1) Ricavi per prestaz. sanitarie e sociosanitarie a rilevanza sanitaria erogate	-
R	AA0350	A.4.A.1.1) Prestazioni di ricovero	-
R	AA0360	A.4.A.1.2) Prestazioni di specialistica ambulatoriale	-
R	AA0370	A.4.A.1.3) Prestazioni di psichiatria residenziale e semiresidenziale	-
R	AA0380	A.4.A.1.4) Prestazioni di File F	-
R	AA0390	A.4.A.1.5) Prestazioni servizi MMG, PLS, Contin. assistenziale	-
R	AA0400	A.4.A.1.6) Prestazioni servizi farmaceutica convenzionata	-
R	AA0410	A.4.A.1.7) Prestazioni termali	-

Jef 116




Con	CODICE	VOCE MODELLO CE	IMPORTO
R	AA0420	A.4.A.1.8) Prestazioni trasporto ambulanze ed elisoccorso	
R	AA0430	A.4.A.1.9) Altre prestazioni sanitarie e socio-sanitarie a rilevanza sanitaria	
	AA0440	A.4.A.2) Ricavi per prestaz. sanitarie e sociosanitarie a rilevanza sanitaria erogate	
	AA0450	A.4.A.3) Ricavi per prestaz. sanitarie e sociosanitarie a rilevanza sanitaria erogate a	-
S	AA0460	A.4.A.3.1) Prestazioni di ricovero	
S	AA0470	A.4.A.3.2) Prestazioni ambulatoriali	
SS	AA0480	A.4.A.3.3) Prestazioni di psichiatria non soggetta a compensazione (resid. e	
S	AA0490	A.4.A.3.4) Prestazioni di File F	
S	AA0500	A.4.A.3.5) Prestazioni servizi MMG, PLS, Contin. assistenziale Extraregione	
S	AA0510	A.4.A.3.6) Prestazioni servizi farmaceutica convenzionata Extraregione	
S	AA0520	A.4.A.3.7) Prestazioni termali Extraregione	
S	AA0530	A.4.A.3.8) Prestazioni trasporto ambulanze ed elisoccorso Extraregione	
S	AA0540	A.4.A.3.9) Altre prestazioni sanitarie e sociosanitarie a rilevanza sanitaria	
S	AA0550	A.4.A.3.10) Ricavi per cessione di emocomponenti e cellule staminali Extraregione	
S	AA0560	A.4.A.3.11) Ricavi per differenziale tariffe TUC	
SS	AA0570	A.4.A.3.12) Altre prestazioni sanitarie e sociosanitarie a rilevanza sanitaria non	-
SS	AA0580	A.4.A.3.12.A) Prestazioni di assistenza riabilitativa non soggette a compensazione	
SS	AA0590	A.4.A.3.12.B) Altre prestazioni sanitarie e socio-sanitarie a rilevanza sanitaria non	
	AA0600	A.4.A.3.13) Altre prestazioni sanitarie a rilevanza sanitaria - Mobilità attiva	
S	<b>AA0610</b>	<b>A.4.B) Ricavi per prestazioni sanitarie e sociosanitarie a rilevanza</b>	-
S	AA0620	A.4.B.1) Prestazioni di ricovero da priv. Extraregione in compensazione (mobilità	
S	AA0630	A.4.B.2) Prestazioni ambulatoriali da priv. Extraregione in compensazione (mobilità	
S	AA0640	A.4.B.3) Prestazioni di File F da priv. Extraregione in compensazione (mobilità	
S	AA0650	A.4.B.4) Altre prestazioni sanitarie e sociosanitarie a rilevanza sanitaria erogate da	
	<b>AA0660</b>	<b>A.4.C) Ricavi per prestazioni sanitarie e sociosanitarie a rilevanza</b>	481.418,31
	<b>AA0670</b>	<b>A.4.D) Ricavi per prestazioni sanitarie erogate in regime di intramoenia</b>	1.506.245,52
	AA0680	A.4.D.1) Ricavi per prestazioni sanitarie intramoenia - Area ospedaliera	113,10
	AA0690	A.4.D.2) Ricavi per prestazioni sanitarie intramoenia - Area specialistica	1.467.787,14
	AA0700	A.4.D.3) Ricavi per prestazioni sanitarie intramoenia - Area sanità pubblica	4.005,97
	AA0710	A.4.D.4) Ricavi per prestazioni sanitarie intramoenia - Consulenze (ex art. 55 c.1	18.339,31
R	AA0720	A.4.D.5) Ricavi per prestazioni sanitarie intramoenia - Consulenze (ex art. 55 c.1	
	AA0730	A.4.D.6) Ricavi per prestazioni sanitarie intramoenia - Altro	16.000,00
R	AA0740	A.4.D.7) Ricavi per prestazioni sanitarie intramoenia - Altro (Aziende sanitarie	
	<b>AA0750</b>	<b>A.5) Concorsi, recuperi e rimborsi</b>	<b>138.927,58</b>
	<b>AA0760</b>	<b>A.5.A) Rimborsi assicurativi</b>	1.800,00
	<b>AA0770</b>	<b>A.5.B) Concorsi, recuperi e rimborsi da Regione</b>	-
	AA0780	A.5.B.1) Rimborso degli oneri stipendiali del personale dell'azienda in posizione di	
	AA0790	A.5.B.2) Altri concorsi, recuperi e rimborsi da parte della Regione	
R	<b>AA0800</b>	<b>A.5.C) Concorsi, recuperi e rimborsi da Aziende sanitarie pubbliche della</b>	-
R	AA0810	A.5.C.1) Rimborso degli oneri stipendiali del personale dipendente dell'azienda in	
R	AA0820	A.5.C.2) Rimborsi per acquisto beni da parte di Aziende sanitarie pubbliche della	
R	AA0830	A.5.C.3) Altri concorsi, recuperi e rimborsi da parte di Aziende sanitarie pubbliche	
	<b>AA0840</b>	<b>A.5.D) Concorsi, recuperi e rimborsi da altri soggetti pubblici</b>	<b>127.621,31</b>
	AA0850	A.5.D.1) Rimborso degli oneri stipendiali del personale dipendente dell'azienda in	
	AA0860	A.5.D.2) Rimborsi per acquisto beni da parte di altri soggetti pubblici	
	AA0870	A.5.D.3) Altri concorsi, recuperi e rimborsi da parte di altri soggetti pubblici	127.621,31
	<b>AA0880</b>	<b>A.5.E) Concorsi, recuperi e rimborsi da privati</b>	<b>9.506,27</b>
	AA0890	A.5.E.1) Rimborso da aziende farmaceutiche per Pay back	-
	AA0900	A.5.E.1.1) Pay-back per il superamento del tetto della spesa farmaceutica territoriale	
	AA0910	A.5.E.1.2) Pay-back per superamento del tetto della spesa farmaceutica ospedaliera	
	AA0920	A.5.E.1.3) Ulteriore Pay-back	
	AA0930	A.5.E.2) Altri concorsi, recuperi e rimborsi da privati	9.506,27
	<b>AA0940</b>	<b>A.6) Compartecipazione alla spesa per prestazioni sanitarie (Ticket)</b>	<b>1.813.093,52</b>
	<b>AA0950</b>	<b>A.6.A) Compartecipazione alla spesa per prestazioni sanitarie - Ticket</b>	<b>1.787.801,52</b>
	<b>AA0960</b>	<b>A.6.B) Compartecipazione alla spesa per prestazioni sanitarie - Ticket sul</b>	<b>25.292,00</b>
	<b>AA0970</b>	<b>A.6.C) Compartecipazione alla spesa per prestazioni sanitarie (Ticket) -</b>	
	<b>AA0980</b>	<b>A.7) Quota contributi c/ capitale imputata all'esercizio</b>	<b>2.848.719,51</b>
	<b>AA0990</b>	<b>A.7.A) Quota imputata all'esercizio dei finanziamenti per investimenti</b>	43.863,36
	<b>AA1000</b>	<b>A.7.B) Quota imputata all'esercizio dei finanziamenti per investimenti da</b>	2.804.856,15
	<b>AA1010</b>	<b>A.7.C) Quota imputata all'esercizio dei finanziamenti per beni di prima</b>	
	<b>AA1020</b>	<b>A.7.D) Quota imputata all'esercizio dei contributi in c/ esercizio FSR</b>	
	<b>AA1030</b>	<b>A.7.E) Quota imputata all'esercizio degli altri contributi in c/ esercizio</b>	
	<b>AA1040</b>	<b>A.7.F) Quota imputata all'esercizio di altre poste del patrimonio netto</b>	
	<b>AA1050</b>	<b>A.8) Incrementi delle immobilizzazioni per lavori interni</b>	
	<b>AA1060</b>	<b>A.9) Altri ricavi e proventi</b>	<b>236.278,13</b>
	<b>AA1070</b>	<b>A.9.A) Ricavi per prestazioni non sanitarie</b>	<b>2.696,81</b>
	<b>AA1080</b>	<b>A.9.B) Fitti attivi ed altri proventi da attività immobiliari</b>	11.133,32
	<b>AA1090</b>	<b>A.9.C) Altri proventi diversi</b>	222.448,00
	<b>AZ9999</b>	<b>Totale valore della produzione (A)</b>	<b>277.170.671,77</b>
		<b>B) Costi della produzione</b>	
	<b>BA0010</b>	<b>B.1) Acquisti di beni</b>	<b>31.710.904,73</b>



Leg. 117

Con	CODICE	VOCE MODELLO CE	IMPORTO
	<b>BA0020</b>	<b>B.1.A) Acquisti di beni sanitari</b>	<b>30.754.209,80</b>
	BA0030	B.1.A.1) Prodotti farmaceutici ed emoderivati	18.578.496,67
	BA0040	B.1.A.1.1) Medicinali con AIC, ad eccezione di vaccini ed emoderivati di produzione	18.249.791,57
	BA0050	B.1.A.1.2) Medicinali senza AIC	70.578,38
	BA0060	B.1.A.1.3) Emoderivati di produzione regionale	258.126,72
	BA0070	B.1.A.2) Sangue ed emocomponenti	-
R	BA0080	B.1.A.2.1) da pubblico (Aziende sanitarie pubbliche della Regione) – Mobilità	
S	BA0090	B.1.A.2.2) da pubblico (Aziende sanitarie pubbliche extra Regione) – Mobilità	
	BA0100	B.1.A.2.3) da altri soggetti	
	BA0210	B.1.A.3) Dispositivi medici	7.907.602,19
	BA0220	B.1.A.3.1) Dispositivi medici	6.283.743,08
	BA0230	B.1.A.3.2) Dispositivi medici impiantabili attivi	1.623.859,11
	BA0240	B.1.A.3.3) Dispositivi medico diagnostici in vitro (IVD)	
	BA0250	B.1.A.4) Prodotti dietetici	76.855,72
	BA0260	B.1.A.5) Materiali per la profilassi (vaccini)	893.940,95
	BA0270	B.1.A.6) Prodotti chimici	3.264.050,19
	BA0280	B.1.A.7) Materiali e prodotti per uso veterinario	26.809,58
	BA0290	B.1.A.8) Altri beni e prodotti sanitari	6.454,50
R	BA0300	B.1.A.9) Beni e prodotti sanitari da Aziende sanitarie pubbliche della Regione	
	<b>BA0310</b>	<b>B.1.B) Acquisti di beni non sanitari</b>	<b>956.694,93</b>
	BA0320	B.1.B.1) Prodotti alimentari	22.200,10
	BA0330	B.1.B.2) Materiali di guardaroba, di pulizia e di convivenza in genere	363.196,67
	BA0340	B.1.B.3) Combustibili, carburanti e lubrificanti	189.678,91
	BA0350	B.1.B.4) Supporti informatici e cancelleria	292.803,33
	BA0360	B.1.B.5) Materiale per la manutenzione	86.977,29
	BA0370	B.1.B.6) Altri beni e prodotti non sanitari	1.838,63
R	BA0380	B.1.B.7) Beni e prodotti non sanitari da Aziende sanitarie pubbliche della Regione	-
	<b>BA0390</b>	<b>B.2) Acquisti di servizi</b>	<b>135.670.084,84</b>
	<b>BA0400</b>	<b>B.2.A) Acquisti servizi sanitari</b>	<b>125.711.729,41</b>
	<b>BA0410</b>	<b>B.2.A.1) Acquisti servizi sanitari per medicina di base</b>	<b>21.091.472,22</b>
	BA0420	B.2.A.1.1) - da convenzione	21.091.472,22
	BA0430	B.2.A.1.1.A) Costi per assistenza MMG	11.582.110,45
	BA0440	B.2.A.1.1.B) Costi per assistenza PLS	3.326.287,45
	BA0450	B.2.A.1.1.C) Costi per assistenza Continuità assistenziale	5.331.717,12
	BA0460	B.2.A.1.1.D) Altro (medicina dei servizi, psicologi, medici 118, ecc)	851.357,20
R	BA0470	B.2.A.1.2) - da pubblico (Aziende sanitarie pubbliche della Regione) - Mobilità	
S	BA0480	B.2.A.1.3) - da pubblico (Aziende sanitarie pubbliche Extraregione) - Mobilità	
	<b>BA0490</b>	<b>B.2.A.2) Acquisti servizi sanitari per farmaceutica</b>	<b>30.612.071,41</b>
	BA0500	B.2.A.2.1) - da convenzione	30.612.071,41
R	BA0510	B.2.A.2.2) - da pubblico (Aziende sanitarie pubbliche della Regione)- Mobilità	
S	BA0520	B.2.A.2.3) - da pubblico (Extraregione)	
	<b>BA0530</b>	<b>B.2.A.3) Acquisti servizi sanitari per assistenza specialistica</b>	<b>12.769.701,06</b>
R	BA0540	B.2.A.3.1) - da pubblico (Aziende sanitarie pubbliche della Regione)	
	BA0550	B.2.A.3.2) - da pubblico (altri soggetti pubbl. della Regione)	
S	BA0560	B.2.A.3.3) - da pubblico (Extraregione)	
	BA0570	B.2.A.3.4) - da privato - Medici SUMAI	4.414.739,35
	BA0580	B.2.A.3.5) - da privato	8.354.961,71
	BA0590	B.2.A.3.5.A) Servizi sanitari per assistenza specialistica da IRCCS privati e Policlinici	
	BA0600	B.2.A.3.5.B) Servizi sanitari per assistenza specialistica da Ospedali Classificati privati	
	BA0610	B.2.A.3.5.C) Servizi sanitari per assistenza specialistica da Case di Cura private	
	BA0620	B.2.A.3.5.D) Servizi sanitari per assistenza specialistica da altri privati	8.354.961,71
	BA0630	B.2.A.3.6) - da privato per cittadini non residenti - Extraregione (mobilità attiva in	
	<b>BA0640</b>	<b>B.2.A.4) Acquisti servizi sanitari per assistenza riabilitativa</b>	<b>8.849.769,63</b>
R	BA0650	B.2.A.4.1) - da pubblico (Aziende sanitarie pubbliche della Regione)	
	BA0660	B.2.A.4.2) - da pubblico (altri soggetti pubbl. della Regione)	
SS	BA0670	B.2.A.4.3) - da pubblico (Extraregione) non soggetti a compensazione	
	BA0680	B.2.A.4.4) - da privato (intraregionale)	8.849.769,63
	BA0690	B.2.A.4.5) - da privato (extraregionale)	
	<b>BA0700</b>	<b>B.2.A.5) Acquisti servizi sanitari per assistenza integrativa</b>	<b>3.647.765,90</b>
R	BA0710	B.2.A.5.1) - da pubblico (Aziende sanitarie pubbliche della Regione)	
	BA0720	B.2.A.5.2) - da pubblico (altri soggetti pubbl. della Regione)	
S	BA0730	B.2.A.5.3) - da pubblico (Extraregione)	
	BA0740	B.2.A.5.4) - da privato	3.647.765,90
	<b>BA0750</b>	<b>B.2.A.6) Acquisti servizi sanitari per assistenza protesica</b>	<b>3.020.391,38</b>
R	BA0760	B.2.A.6.1) - da pubblico (Aziende sanitarie pubbliche della Regione)	
	BA0770	B.2.A.6.2) - da pubblico (altri soggetti pubbl. della Regione)	
S	BA0780	B.2.A.6.3) - da pubblico (Extraregione)	
	BA0790	B.2.A.6.4) - da privato	3.020.391,38
	<b>BA0800</b>	<b>B.2.A.7) Acquisti servizi sanitari per assistenza ospedaliera</b>	<b>27.973.165,00</b>
R	BA0810	B.2.A.7.1) - da pubblico (Aziende sanitarie pubbliche della Regione)	
	BA0820	B.2.A.7.2) - da pubblico (altri soggetti pubbl. della Regione)	

H. 18




Con	CODICE	VOCE MODELLO CE	IMPORTO
S	BA0830	B.2.A.7.3) - da pubblico (Extraregione)	
	BA0840	B.2.A.7.4) - da privato	27.973.165,00
	BA0850	B.2.A.7.4.A) Servizi sanitari per assistenza ospedaliera da IRCCS privati e Policlinici	
	BA0860	B.2.A.7.4.B) Servizi sanitari per assistenza ospedaliera da Ospedali Classificati privati	
	BA0870	B.2.A.7.4.C) Servizi sanitari per assistenza ospedaliera da Case di Cura private	27.973.165,00
	BA0880	B.2.A.7.4.D) Servizi sanitari per assistenza ospedaliera da altri privati	
	BA0890	B.2.A.7.5) - da privato per cittadini non residenti - Extraregione (mobilità attiva in	
	<b>BA0900</b>	<b>B.2.A.8) Acquisto prestazioni di psichiatria residenziale e</b>	<b>3.639.037,39</b>
R	BA0910	B.2.A.8.1) - da pubblico (Aziende sanitarie pubbliche della Regione)	
	BA0920	B.2.A.8.2) - da pubblico (altri soggetti pubbl. della Regione)	
SS	BA0930	B.2.A.8.3) - da pubblico (Extraregione) - non soqgette a compensazione	
	BA0940	B.2.A.8.4) - da privato (intraregionale)	3.639.037,39
	BA0950	B.2.A.8.5) - da privato (extraregionale)	
	<b>BA0960</b>	<b>B.2.A.9) Acquisto prestazioni di distribuzione farmaci File F</b>	<b>300.561,02</b>
R	BA0970	B.2.A.9.1) - da pubblico (Aziende sanitarie pubbliche della Regione) - Mobilità	
	BA0980	B.2.A.9.2) - da pubblico (altri soggetti pubbl. della Regione)	
S	BA0990	B.2.A.9.3) - da pubblico (Extraregione)	
	BA1000	B.2.A.9.4) - da privato (intraregionale)	300.561,02
	BA1010	B.2.A.9.5) - da privato (extraregionale)	
	BA1020	B.2.A.9.6) - da privato per cittadini non residenti - Extraregione (mobilità attiva in	
	<b>BA1030</b>	<b>B.2.A.10) Acquisto prestazioni termali in convenzione</b>	-
R	BA1040	B.2.A.10.1) - da pubblico (Aziende sanitarie pubbliche della Regione) - Mobilità	
	BA1050	B.2.A.10.2) - da pubblico (altri soggetti pubbl. della Regione)	
S	BA1060	B.2.A.10.3) - da pubblico (Extraregione)	
	BA1070	B.2.A.10.4) - da privato	
	BA1080	B.2.A.10.5) - da privato per cittadini non residenti - Extraregione (mobilità attiva in	
	<b>BA1090</b>	<b>B.2.A.11) Acquisto prestazioni di trasporto sanitario</b>	<b>302.601,37</b>
R	BA1100	B.2.A.11.1) - da pubblico (Aziende sanitarie pubbliche della Regione) - Mobilità	
	BA1110	B.2.A.11.2) - da pubblico (altri soggetti pubbl. della Regione)	
S	BA1120	B.2.A.11.3) - da pubblico (Extraregione)	
	BA1130	B.2.A.11.4) - da privato	302.601,37
	<b>BA1140</b>	<b>B.2.A.12) Acquisto prestazioni Socio-Sanitarie a rilevanza sanitaria</b>	<b>10.734.860,59</b>
R	BA1150	B.2.A.12.1) - da pubblico (Aziende sanitarie pubbliche della Regione) - Mobilità	
	BA1160	B.2.A.12.2) - da pubblico (altri soggetti pubblici della Regione)	72.922,20
SS	BA1170	B.2.A.12.3) - da pubblico (Extraregione) non soqgette a compensazione	169.280,09
	BA1180	B.2.A.12.4) - da privato (intraregionale)	10.492.616,80
	BA1190	B.2.A.12.5) - da privato (extraregionale)	41,50
	<b>BA1200</b>	<b>B.2.A.13) Compartecipazione al personale per att. libero-prof.</b>	<b>1.294.261,47</b>
	BA1210	B.2.A.13.1) Compartecipazione al personale per att. libero professionale	-
	BA1220	B.2.A.13.2) Compartecipazione al personale per att. libero professionale	503.668,73
	BA1230	B.2.A.13.3) Compartecipazione al personale per att. libero professionale	206.287,11
	BA1240	B.2.A.13.4) Compartecipazione al personale per att. libero professionale	556.688,82
R	BA1250	B.2.A.13.5) Compartecipazione al personale per att. libero professionale	
	BA1260	B.2.A.13.6) Compartecipazione al personale per att. libero professionale	27.616,81
R	BA1270	B.2.A.13.7) Compartecipazione al personale per att. libero professionale	
	<b>BA1280</b>	<b>B.2.A.14) Rimborsi, assegni e contributi sanitari</b>	<b>910.087,92</b>
	BA1290	B.2.A.14.1) Contributi ad associazioni di volontariato	1.000,00
	BA1300	B.2.A.14.2) Rimborsi per cure all'estero	22.921,64
	BA1310	B.2.A.14.3) Contributi a società partecipate e/o enti dipendenti della Regione	
	BA1320	B.2.A.14.4) Contributo Legge 210/92	
	BA1330	B.2.A.14.5) Altri rimborsi, assegni e contributi	886.166,28
R	BA1340	B.2.A.14.6) Rimborsi, assegni e contributi v/Aziende sanitarie pubbliche della	
	<b>BA1350</b>	<b>B.2.A.15) Consulenze, Collaborazioni, Interinale e altre prestazioni di</b>	<b>271.730,29</b>
R	BA1360	B.2.A.15.1) Consulenze sanitarie e sociosan. da Aziende sanitarie pubbliche della	
	BA1370	B.2.A.15.2) Consulenze sanitarie e sociosanit. da terzi - Altri soggetti pubblici	
	BA1380	B.2.A.15.3) Consulenze, Collaborazioni, Interinale e altre prestazioni di lavoro	271.730,29
	BA1390	B.2.A.15.3.A) Consulenze sanitarie da privato - articolo 55, comma 2, CCNL 8 giugno	
	BA1400	B.2.A.15.3.B) Altre consulenze sanitarie e sociosanitarie da privato	57.750,54
	BA1410	B.2.A.15.3.C) Collaborazioni coordinate e continuative sanitarie e socios. da privato	13.750,00
	BA1420	B.2.A.15.3.D) Indennità a personale universitario - area sanitaria	
	BA1430	B.2.A.15.3.E) Lavoro interinale - area sanitaria	-
	BA1440	B.2.A.15.3.F) Altre collaborazioni e prestazioni di lavoro - area sanitaria	200.229,75
	BA1450	B.2.A.15.4) Rimborso oneri stipendiali del personale sanitario in comando	-
R	BA1460	B.2.A.15.4.A) Rimborso oneri stipendiali personale sanitario in comando da Aziende	
	BA1470	B.2.A.15.4.B) Rimborso oneri stipendiali personale sanitario in comando da Regioni,	
SS	BA1480	B.2.A.15.4.C) Rimborso oneri stipendiali personale sanitario in comando da aziende	
	<b>BA1490</b>	<b>B.2.A.16) Altri servizi sanitari e sociosanitari a rilevanza sanitaria</b>	<b>294.252,76</b>
R	BA1500	B.2.A.16.1) Altri servizi sanitari e sociosanitari a rilevanza sanitaria da pubblico -	62.347,82
	BA1510	B.2.A.16.2) Altri servizi sanitari e sociosanitari a rilevanza sanitaria da pubblico -	19.361,81
	BA1520	B.2.A.16.3) Altri servizi sanitari e sociosanitari a rilevanza sanitaria da pubblico -	3.257,16
	BA1530	B.2.A.16.4) Altri servizi sanitari da privato	209.285,97

10/10/19



Con	CODICE	VOCE MODELLO CE	IMPORTO
	BA1540	B.2.A.16.5) Costi per servizi sanitari - Mobilità internazionale passiva	
S	<b>BA1550</b>	<b>B.2.A.17) Costi per differenziale tariffe TUC</b>	
	<b>BA1560</b>	<b>B.2.B) Acquisti di servizi non sanitari</b>	<b>9.958.355,43</b>
	<b>BA1570</b>	<b>B.2.B.1) Servizi non sanitari</b>	<b>9.718.754,49</b>
	BA1580	B.2.B.1.1) Lavanderia	219.017,56
	BA1590	B.2.B.1.2) Pulizia	2.731.723,35
	BA1600	B.2.B.1.3) Mensa	1.887.369,88
	BA1610	B.2.B.1.4) Riscaldamento	723.427,48
	BA1620	B.2.B.1.5) Servizi di assistenza informatica	330.067,09
	BA1630	B.2.B.1.6) Servizi trasporti (non sanitari)	18.463,12
	BA1640	B.2.B.1.7) Smaltimento rifiuti	237.661,75
	BA1650	B.2.B.1.8) Utenze telefoniche	313.771,69
	BA1660	B.2.B.1.9) Utenze elettricità	1.383.988,56
	BA1670	B.2.B.1.10) Altre utenze	93.086,51
	BA1680	B.2.B.1.11) Premi di assicurazione	<b>187.754,42</b>
	BA1690	B.2.B.1.11.A) Premi di assicurazione - R.C. Professionale	
	BA1700	B.2.B.1.11.B) Premi di assicurazione - Altri premi assicurativi	187.754,42
	BA1710	B.2.B.1.12) Altri servizi non sanitari	1.592.423,08
R	BA1720	B.2.B.1.12.A) Altri servizi non sanitari da pubblico (Aziende sanitarie pubbliche della	
	BA1730	B.2.B.1.12.B) Altri servizi non sanitari da altri soggetti pubblici	
	BA1740	B.2.B.1.12.C) Altri servizi non sanitari da privato	1.592.423,08
	<b>BA1750</b>	<b>B.2.B.2) Consulenze, Collaborazioni, Interinale e altre prestazioni di</b>	<b>107.569,67</b>
R	BA1760	B.2.B.2.1) Consulenze non sanitarie da Aziende sanitarie pubbliche della Regione	
	BA1770	B.2.B.2.2) Consulenze non sanitarie da Terzi - Altri soggetti pubblici	
	BA1780	B.2.B.2.3) Consulenze, Collaborazioni, Interinale e altre prestazioni di lavoro non	99.876,68
	BA1790	B.2.B.2.3.A) Consulenze non sanitarie da privato	
	BA1800	B.2.B.2.3.B) Collaborazioni coordinate e continuative non sanitarie da privato	
	BA1810	B.2.B.2.3.C) Indennità a personale universitario - area non sanitaria	
	BA1820	B.2.B.2.3.D) Lavoro interinale - area non sanitaria	
	BA1830	B.2.B.2.3.E) Altre collaborazioni e prestazioni di lavoro - area non sanitaria	99.876,68
	BA1840	B.2.B.2.4) Rimborso oneri stipendiali del personale non sanitario in comando	7.692,99
R	BA1850	B.2.B.2.4.A) Rimborso oneri stipendiali personale non sanitario in comando da	
	BA1860	B.2.B.2.4.B) Rimborso oneri stipendiali personale non sanitario in comando da	7.692,99
SS	BA1870	B.2.B.2.4.C) Rimborso oneri stipendiali personale non sanitario in comando da	
	<b>BA1880</b>	<b>B.2.B.3) Formazione (esternalizzata e non)</b>	<b>132.031,27</b>
	BA1890	B.2.B.3.1) Formazione (esternalizzata e non) da pubblico	34.961,60
	BA1900	B.2.B.3.2) Formazione (esternalizzata e non) da privato	97.069,67
	<b>BA1910</b>	<b>B.3) Manutenzione e riparazione (ordinaria esternalizzata)</b>	<b>1.335.500,13</b>
	<b>BA1920</b>	<b>B.3.A) Manutenzione e riparazione ai fabbricati e loro pertinenze</b>	<b>101.637,35</b>
	<b>BA1930</b>	<b>B.3.B) Manutenzione e riparazione agli impianti e macchinari</b>	<b>31.348,06</b>
	<b>BA1940</b>	<b>B.3.C) Manutenzione e riparazione alle attrezzature sanitarie e</b>	<b>842.523,24</b>
	<b>BA1950</b>	<b>B.3.D) Manutenzione e riparazione ai mobili e arredi</b>	
	<b>BA1960</b>	<b>B.3.E) Manutenzione e riparazione agli automezzi</b>	<b>83.574,60</b>
	<b>BA1970</b>	<b>B.3.F) Altre manutenzioni e riparazioni</b>	<b>276.416,88</b>
R	<b>BA1980</b>	<b>B.3.G) Manutenzioni e riparazioni da Aziende sanitarie pubbliche della</b>	
	<b>BA1990</b>	<b>B.4) Godimento di beni di terzi</b>	<b>2.164.011,49</b>
	<b>BA2000</b>	<b>B.4.A) Fitti passivi</b>	<b>1.091.766,63</b>
	<b>BA2010</b>	<b>B.4.B) Canoni di noleggio</b>	<b>643.655,32</b>
	BA2020	B.4.B.1) Canoni di noleggio - area sanitaria	559.765,13
	BA2030	B.4.B.2) Canoni di noleggio - area non sanitaria	83.890,19
	<b>BA2040</b>	<b>B.4.C) Canoni di leasing</b>	<b>428.589,54</b>
	BA2050	B.4.C.1) Canoni di leasing - area sanitaria	428.589,54
	BA2060	B.4.C.2) Canoni di leasing - area non sanitaria	
R	<b>BA2070</b>	<b>B.4.D) Locazioni e noleggi da Aziende sanitarie pubbliche della Regione</b>	
	<b>BA2080</b>	<b>Totale Costo del personale</b>	<b>89.772.271,32</b>
	<b>BA2090</b>	<b>B.5) Personale del ruolo sanitario</b>	<b>72.013.425,31</b>
	<b>BA2100</b>	<b>B.5.A) Costo del personale dirigente ruolo sanitario</b>	<b>43.200.743,19</b>
	BA2110	B.5.A.1) Costo del personale dirigente medico	39.355.434,49
	BA2120	B.5.A.1.1) Costo del personale dirigente medico - tempo indeterminato	35.503.908,21
	BA2130	B.5.A.1.2) Costo del personale dirigente medico - tempo determinato	3.851.526,28
	BA2140	B.5.A.1.3) Costo del personale dirigente medico - altro	
	BA2150	B.5.A.2) Costo del personale dirigente non medico	<b>3.845.308,70</b>
	BA2160	B.5.A.2.1) Costo del personale dirigente non medico - tempo indeterminato	3.656.368,63
	BA2170	B.5.A.2.2) Costo del personale dirigente non medico - tempo determinato	188.940,07
	BA2180	B.5.A.2.3) Costo del personale dirigente non medico - altro	
	<b>BA2190</b>	<b>B.5.B) Costo del personale comparto ruolo sanitario</b>	<b>28.812.682,12</b>
	BA2200	B.5.B.1) Costo del personale comparto ruolo sanitario - tempo indeterminato	27.962.397,83
	BA2210	B.5.B.2) Costo del personale comparto ruolo sanitario - tempo determinato	850.284,29
	BA2220	B.5.B.3) Costo del personale comparto ruolo sanitario - altro	
	<b>BA2230</b>	<b>B.6) Personale del ruolo professionale</b>	<b>603.378,00</b>
	<b>BA2240</b>	<b>B.6.A) Costo del personale dirigente ruolo professionale</b>	<b>556.173,35</b>

2020



Con	CODICE	VOCE MODELLO CE	IMPORTO
	BA2250	B.6.A.1) Costo del personale dirigente ruolo professionale - tempo indeterminato	556.173,35
	BA2260	B.6.A.2) Costo del personale dirigente ruolo professionale - tempo determinato	
	BA2270	B.6.A.3) Costo del personale dirigente ruolo professionale - altro	
	<b>BA2280</b>	<b>B.6.B) Costo del personale comparto ruolo professionale</b>	<b>47.204,65</b>
	BA2290	B.6.B.1) Costo del personale comparto ruolo professionale - tempo indeterminato	47.204,65
	BA2300	B.6.B.2) Costo del personale comparto ruolo professionale - tempo determinato	
	BA2310	B.6.B.3) Costo del personale comparto ruolo professionale - altro	
	<b>BA2320</b>	<b>B.7) Personale del ruolo tecnico</b>	<b>7.359.201,55</b>
	<b>BA2330</b>	<b>B.7.A) Costo del personale dirigente ruolo tecnico</b>	<b>334.654,35</b>
	BA2340	B.7.A.1) Costo del personale dirigente ruolo tecnico - tempo indeterminato	334.654,35
	BA2350	B.7.A.2) Costo del personale dirigente ruolo tecnico - tempo determinato	
	BA2360	B.7.A.3) Costo del personale dirigente ruolo tecnico - altro	
	<b>BA2370</b>	<b>B.7.B) Costo del personale comparto ruolo tecnico</b>	<b>7.024.547,20</b>
	BA2380	B.7.B.1) Costo del personale comparto ruolo tecnico - tempo indeterminato	7.024.547,20
	BA2390	B.7.B.2) Costo del personale comparto ruolo tecnico - tempo determinato	
	BA2400	B.7.B.3) Costo del personale comparto ruolo tecnico - altro	
	<b>BA2410</b>	<b>B.8) Personale del ruolo amministrativo</b>	<b>9.796.266,46</b>
	<b>BA2420</b>	<b>B.8.A) Costo del personale dirigente ruolo amministrativo</b>	<b>1.170.515,68</b>
	BA2430	B.8.A.1) Costo del personale dirigente ruolo amministrativo - tempo indeterminato	1.170.515,68
	BA2440	B.8.A.2) Costo del personale dirigente ruolo amministrativo - tempo determinato	
	BA2450	B.8.A.3) Costo del personale dirigente ruolo amministrativo - altro	
	<b>BA2460</b>	<b>B.8.B) Costo del personale comparto ruolo amministrativo</b>	<b>8.625.750,78</b>
	BA2470	B.8.B.1) Costo del personale comparto ruolo amministrativo - tempo indeterminato	8.625.750,78
	BA2480	B.8.B.2) Costo del personale comparto ruolo amministrativo - tempo determinato	
	BA2490	B.8.B.3) Costo del personale comparto ruolo amministrativo - altro	
	<b>BA2500</b>	<b>B.9) Oneri diversi di gestione</b>	<b>775.325,29</b>
	<b>BA2510</b>	<b>B.9.A) Imposte e tasse (escluso IRAP e IRES)</b>	<b>283.539,46</b>
	<b>BA2520</b>	<b>B.9.B) Perdite su crediti</b>	-
	<b>BA2530</b>	<b>B.9.C) Altri oneri diversi di gestione</b>	<b>491.785,83</b>
	BA2540	B.9.C.1) Indennità, rimborso spese e oneri sociali per gli Organi Direttivi e Collegio	491.742,83
	BA2550	B.9.C.2) Altri oneri diversi di gestione	43,00
	<b>BA2560</b>	<b>Totale Ammortamenti</b>	<b>2.848.719,51</b>
	<b>BA2570</b>	<b>B.10) Ammortamenti delle immobilizzazioni immateriali</b>	<b>65.018,11</b>
	<b>BA2580</b>	<b>B.11) Ammortamenti delle immobilizzazioni materiali</b>	<b>2.783.701,40</b>
	<b>BA2590</b>	<b>B.12) Ammortamento dei fabbricati</b>	<b>666.826,08</b>
	<b>BA2600</b>	<b>B.12.A) Ammortamenti fabbricati non strumentali (disponibili)</b>	-
	<b>BA2610</b>	<b>B.12.B) Ammortamenti fabbricati strumentali (indisponibili)</b>	666.826,08
	<b>BA2620</b>	<b>B.13) Ammortamenti delle altre immobilizzazioni materiali</b>	<b>2.116.875,32</b>
	<b>BA2630</b>	<b>B.14) Svalutazione delle immobilizzazioni e dei crediti</b>	-
	<b>BA2640</b>	<b>B.14.A) Svalutazione delle immobilizzazioni immateriali e materiali</b>	-
	<b>BA2650</b>	<b>B.14.B) Svalutazione dei crediti</b>	-
	<b>BA2660</b>	<b>B.15) Variazione delle rimanenze</b>	- 1.067.740,34
	<b>BA2670</b>	<b>B.15.A) Variazione rimanenze sanitarie</b>	- 1.094.152,57
	<b>BA2680</b>	<b>B.15.B) Variazione rimanenze non sanitarie</b>	26.412,23
	<b>BA2690</b>	<b>B.16) Accantonamenti dell'esercizio</b>	<b>6.166.453,08</b>
	<b>BA2700</b>	<b>B.16.A) Accantonamenti per rischi</b>	<b>2.600.770,52</b>
	BA2710	B.16.A.1) Accantonamenti per cause civili ed oneri processuali	2.600.770,52
	BA2720	B.16.A.2) Accantonamenti per contenzioso personale dipendente	-
	BA2730	B.16.A.3) Accantonamenti per rischi connessi all'acquisto di prestazioni sanitarie da	
	BA2740	B.16.A.4) Accantonamenti per copertura diretta dei rischi (autoassicurazione)	
	BA2750	B.16.A.5) Altri accantonamenti per rischi	
	<b>BA2760</b>	<b>B.16.B) Accantonamenti per premio di operosità (SUMAI)</b>	<b>480.000,00</b>
	<b>BA2770</b>	<b>B.16.C) Accantonamenti per quote inutilizzate di contributi vincolati</b>	<b>2.894.385,98</b>
	BA2780	B.16.C.1) Accantonamenti per quote inutilizzate contributi da Regione e Prov. Aut.	2.894.385,98
	BA2790	B.16.C.2) Accantonamenti per quote inutilizzate contributi da soggetti pubblici	
	BA2800	B.16.C.3) Accantonamenti per quote inutilizzate contributi da soggetti pubblici per	
	BA2810	B.16.C.4) Accantonamenti per quote inutilizzate contributi vincolati da privati	
	<b>BA2820</b>	<b>B.16.D) Altri accantonamenti</b>	<b>191.296,58</b>
	BA2830	B.16.D.1) Accantonamenti per interessi di mora	-
	BA2840	B.16.D.2) Acc. Rinnovi convenzioni MMG/PLS/MCA	158.184,00
	BA2850	B.16.D.3) Acc. Rinnovi convenzioni Medici Sumai	33.112,58
	BA2860	B.16.D.4) Acc. Rinnovi contratt.: dirigenza medica	-
	BA2870	B.16.D.5) Acc. Rinnovi contratt.: dirigenza non medica	-
	BA2880	B.16.D.6) Acc. Rinnovi contratt.: comparto	-
	BA2890	B.16.D.7) Altri accantonamenti	-
	<b>BZ9999</b>	<b>Totale costi della produzione (B)</b>	<b>269.375.530,05</b>
		<b>C) Proventi e oneri finanziari</b>	
	<b>CA0010</b>	<b>C.1) Interessi attivi</b>	-
	<b>CA0020</b>	<b>C.1.A) Interessi attivi su c/tesoreria unica</b>	-
	<b>CA0030</b>	<b>C.1.B) Interessi attivi su c/c postali e bancari</b>	-
	<b>CA0040</b>	<b>C.1.C) Altri interessi attivi</b>	-

109 121





Con	CODICE	VOCE MODELLO CE	IMPORTO
	CA0050	<b>C.2) Altri proventi</b>	-
	CA0060	<b>C.2.A) Proventi da partecipazioni</b>	
	CA0070	<b>C.2.B) Proventi finanziari da crediti iscritti nelle immobilizzazioni</b>	
	CA0080	<b>C.2.C) Proventi finanziari da titoli iscritti nelle immobilizzazioni</b>	
	CA0090	<b>C.2.D) Altri proventi finanziari diversi dai precedenti</b>	-
	CA0100	<b>C.2.E) Utili su cambi</b>	
	CA0110	<b>C.3) Interessi passivi</b>	<b>4.961.814,40</b>
	CA0120	<b>C.3.A) Interessi passivi su anticipazioni di cassa</b>	<b>1.838.668,87</b>
	CA0130	<b>C.3.B) Interessi passivi su mutui</b>	
	CA0140	<b>C.3.C) Altri interessi passivi</b>	3.123.145,53
	CA0150	<b>C.4) Altri oneri</b>	-
	CA0160	<b>C.4.A) Altri oneri finanziari</b>	-
	CA0170	<b>C.4.B) Perdite su cambi</b>	-
	CZ9999	<b>Totale proventi e oneri finanziari (C)</b>	<b>- 4.961.814,40</b>
		<b>D) Rettifiche di valore di attività finanziarie</b>	
	DA0010	<b>D.1) Rivalutazioni</b>	
	DA0020	<b>D.2) Svalutazioni</b>	
	DZ9999	<b>Totale rettifiche di valore di attività finanziarie (D)</b>	-
		<b>E) Proventi e oneri straordinari</b>	
	EA0010	<b>E.1) Proventi straordinari</b>	<b>1.849.335,90</b>
	EA0020	<b>E.1.A) Plusvalenze</b>	
	EA0030	<b>E.1.B) Altri proventi straordinari</b>	<b>1.849.335,90</b>
	EA0040	<b>E.1.B.1) Proventi da donazioni e liberalità diverse</b>	136.677,06
	EA0050	<b>E.1.B.2) Sopravvenienze attive</b>	1.627.881,03
R	EA0060	<b>E.1.B.2.1) Sopravvenienze attive v/Aziende sanitarie pubbliche della Regione</b>	-
	EA0070	<b>E.1.B.2.2) Sopravvenienze attive v/terzi</b>	1.627.881,03
S	EA0080	<b>E.1.B.2.2.A) Sopravvenienze attive v/terzi relative alla mobilità extraregionale</b>	
	EA0090	<b>E.1.B.2.2.B) Sopravvenienze attive v/terzi relative al personale</b>	37.617,27
	EA0100	<b>E.1.B.2.2.C) Sopravvenienze attive v/terzi relative alle convenzioni con medici di base</b>	102.112,19
	EA0110	<b>E.1.B.2.2.D) Sopravvenienze attive v/terzi relative alle convenzioni per la specialistica</b>	969.610,21
	EA0120	<b>E.1.B.2.2.E) Sopravvenienze attive v/terzi relative all'acquisto prestaz. sanitarie da</b>	28.214,21
	EA0130	<b>E.1.B.2.2.F) Sopravvenienze attive v/terzi relative all'acquisto di beni e servizi</b>	123.248,59
	EA0140	<b>E.1.B.2.2.G) Altre sopravvenienze attive v/terzi</b>	367.078,56
	EA0150	<b>E.1.B.3) Insussistenze attive</b>	84.777,81
R	EA0160	<b>E.1.B.3.1) Insussistenze attive v/Aziende sanitarie pubbliche della Regione</b>	-
	EA0170	<b>E.1.B.3.2) Insussistenze attive v/terzi</b>	84.777,81
S	EA0180	<b>E.1.B.3.2.A) Insussistenze attive v/terzi relative alla mobilità extraregionale</b>	-
	EA0190	<b>E.1.B.3.2.B) Insussistenze attive v/terzi relative al personale</b>	-
	EA0200	<b>E.1.B.3.2.C) Insussistenze attive v/terzi relative alle convenzioni con medici di base</b>	-
	EA0210	<b>E.1.B.3.2.D) Insussistenze attive v/terzi relative alle convenzioni per la specialistica</b>	36,42
	EA0220	<b>E.1.B.3.2.E) Insussistenze attive v/terzi relative all'acquisto prestaz. sanitarie da</b>	25,35
	EA0230	<b>E.1.B.3.2.F) Insussistenze attive v/terzi relative all'acquisto di beni e servizi</b>	82.838,28
	EA0240	<b>E.1.B.3.2.G) Altre insussistenze attive v/terzi</b>	1.877,76
	EA0250	<b>E.1.B.4) Altri proventi straordinari</b>	
	EA0260	<b>E.2) Oneri straordinari</b>	<b>2.502.688,61</b>
	EA0270	<b>E.2.A) Minusvalenze</b>	
	EA0280	<b>E.2.B) Altri oneri straordinari</b>	<b>2.502.688,61</b>
	EA0290	<b>E.2.B.1) Oneri tributari da esercizi precedenti</b>	
	EA0300	<b>E.2.B.2) Oneri da cause civili ed oneri processuali</b>	
	EA0310	<b>E.2.B.3) Sopravvenienze passive</b>	2.483.084,04
R	EA0320	<b>E.2.B.3.1) Sopravvenienze passive v/Aziende sanitarie pubbliche della Regione</b>	-
R	EA0330	<b>E.2.B.3.1.A) Sopravvenienze passive v/Aziende sanitarie pubbliche relative alla</b>	-
R	EA0340	<b>E.2.B.3.1.B) Altre sopravvenienze passive v/Aziende sanitarie pubbliche della</b>	-
	EA0350	<b>E.2.B.3.2) Sopravvenienze passive v/terzi</b>	2.483.084,04
S	EA0360	<b>E.2.B.3.2.A) Sopravvenienze passive v/terzi relative alla mobilità extraregionale</b>	-
	EA0370	<b>E.2.B.3.2.B) Sopravvenienze passive v/terzi relative al personale</b>	875.535,13
	EA0380	<b>E.2.B.3.2.B.1) Soprav. passive v/terzi relative al personale - dirigenza medica</b>	535.502,80
	EA0390	<b>E.2.B.3.2.B.2) Soprav. passive v/terzi relative al personale - dirigenza non medica</b>	179.273,92
	EA0400	<b>E.2.B.3.2.B.3) Soprav. passive v/terzi relative al personale - comparto</b>	160.758,41
	EA0410	<b>E.2.B.3.2.C) Sopravvenienze passive v/terzi relative alle convenzioni con medici di</b>	307.056,07
	EA0420	<b>E.2.B.3.2.D) Sopravvenienze passive v/terzi relative alle convenzioni per la</b>	251.420,46
	EA0430	<b>E.2.B.3.2.E) Sopravvenienze passive v/terzi relative all'acquisto prestaz. sanitarie da</b>	16.325,00
	EA0440	<b>E.2.B.3.2.F) Sopravvenienze passive v/terzi relative all'acquisto di beni e servizi</b>	295.362,27
	EA0450	<b>E.2.B.3.2.G) Altre sopravvenienze passive v/terzi</b>	737.385,11
	EA0460	<b>E.2.B.4) Insussistenze passive</b>	19.604,57
R	EA0470	<b>E.2.B.4.1) Insussistenze passive v/Aziende sanitarie pubbliche della Regione</b>	-
	EA0480	<b>E.2.B.4.2) Insussistenze passive v/terzi</b>	19.604,57
S	EA0490	<b>E.2.B.4.2.A) Insussistenze passive v/terzi relative alla mobilità extraregionale</b>	-
	EA0500	<b>E.2.B.4.2.B) Insussistenze passive v/terzi relative al personale</b>	-
	EA0510	<b>E.2.B.4.2.C) Insussistenze passive v/terzi relative alle convenzioni con medici di base</b>	-
	EA0520	<b>E.2.B.4.2.D) Insussistenze passive v/terzi relative alle convenzioni per la specialistica</b>	-

10122



Con	CODICE	VOCE MODELLO CE	IMPORTO
	EA0530	E.2.B.4.2.E) Insussistenze passive v/terzi relative all'acquisto prestaz. sanitarie da	-
	EA0540	E.2.B.4.2.F) Insussistenze passive v/terzi relative all'acquisto di beni e servizi	3.604,57
	EA0550	E.2.B.4.2.G) Altre insussistenze passive v/terzi	16.000,00
	EA0560	E.2.B.5) Altri oneri straordinari	
	EZ9999	<b>Totale proventi e oneri straordinari (E)</b>	- 653.352,71
	XA0000	<b>Risultato prima delle imposte (A - B +/- C +/- D +/- E)</b>	<b>2.179.974,61</b>
		<b>Imposte e tasse</b>	
	YA0010	<b>Y.1) IRAP</b>	<b>5.694.721,79</b>
	YA0020	<i>Y.1.A) IRAP relativa a personale dipendente</i>	<i>5.001.394,93</i>
	YA0030	<i>Y.1.B) IRAP relativa a collaboratori e personale assimilato a lavoro</i>	<i>649.526,69</i>
	YA0040	<i>Y.1.C) IRAP relativa ad attività di libera professione (intramoenia)</i>	<i>43.800,17</i>
	YA0050	<i>Y.1.D) IRAP relativa ad attività commerciale</i>	-
	YA0060	<b>Y.2) IRES</b>	<b>2.050,00</b>
	YA0070	<i>Y.2.A) IRES su attività istituzionale</i>	<i>2.050,00</i>
	YA0080	<i>Y.2.B) IRES su attività commerciale</i>	
	YA0090	<b>Y.3) Accantonamento a F.do Imposte (Accertamenti, condoni, ecc.)</b>	
	YZ9999	<b>Totale imposte e tasse</b>	<b>5.696.771,79</b>
	ZZ9999	<b>RISULTATO DI ESERCIZIO</b>	<b>- 3.516.797,18</b>

H. 123



---

## **Bilancio d'esercizio 2013**

\*\*\*\*\*

### **Relazione del Direttore Generale sulla gestione - anno 2013 -**

(Art. 26 D.Lgs. 118/2011)

---


H. 124



**Indice**

Premessa	3
Criteri generali di predisposizione della relazione sulla gestione	3
Il contesto demografico ed epidemiologico	3
Il quadro programmatico e l'organizzazione aziendale	6
Generalità sulla struttura e sull'organizzazione dei servizi	
- Assistenza Ospedaliera	8
- Assistenza Territoriali	14
- Prevenzione	15
Le attività del periodo	
- Attività di assistenza ospedaliera	16
- Attività di assistenza distrettuale e assistenza specialistica territoriale	25
- Attività di prevenzione e promozione della salute	26
La gestione economico-finanziaria dell'Azienda	28
Sintesi del Bilancio e relazione sul grado di raggiungimento degli Obiettivi economico-finanziari	
Confronto CE Preventivo/Consuntivo e relazione sugli Scostamenti	
Relazione sui Costi per Livelli Essenziali di Assistenza e relazione sugli Scostamenti	

125



## **Premessa**

L'Azienda Sanitaria Provinciale di Crotone ha continuato ad erogare nell'esercizio 2013 tutti i servizi e le prestazioni sanitarie e socio-assistenziali, nelle linee tracciate negli anni precedenti ed in particolare nell'ultimo biennio, ossia:

- tendendo al raggiungimento degli obiettivi indicati dalla programmazione nazionale e regionale, con particolare riguardo ai livelli essenziali di assistenza, ai volumi di attività e dotazione ospedaliera, agli aspetti della residenzialità extra-ospedaliera, alla spesa farmaceutica territoriale ed ospedaliera, alla riorganizzazione dell'assistenza specialistica ambulatoriale per la maggiore tempestività nell'erogazione delle prestazioni e ai relativi vincoli di compatibilità con le risorse disponibili;
- perseguendo la realizzazione degli obiettivi strategici assegnati ai Direttori Generali dalla Struttura Commissariale Regionale per il piano di rientro in particolare per l'equilibrio di bilancio e per il rispetto dei parametri di riduzione dei costi di personale, beni e servizi, assistenza farmaceutica, ospedaliera e specialistica;
- seguendo le linee strategiche definite nella programmazione locale, come risultante dal documento "Pianificazione delle attività aziendali e di performance anno 2013. Obiettivi e Budget 2013." allegato alla deliberazione n. 51 del 30 gennaio 2013 relativa all'adozione del Bilancio economico preventivo 2013.

La programmazione dei sanitari e la gestione aziendale sono state quindi rivolte, sia a perseguire il contenimento dei costi e l'equilibrio di bilancio che ad attuare la programmazione regionale, sia a mantenere elevati livelli di assistenza e di offerta che ad aumentare la loro qualità ed appropriatezza, sia a sviluppare l'integrazione tra l'ospedale e i servizi territoriali che a migliorare la comunicazione interna e esterna con gli utenti e con gli altri enti ed associazioni.

## **1. CRITERI GENERALI DI PREDISPOSIZIONE DELLA RELAZIONE SULLA GESTIONE.**

La presente relazione sulla gestione, che correda il bilancio di esercizio 2013, è stata predisposta secondo le disposizioni del D.Lgs. n. 118/11, quindi facendo riferimento al Codice Civile e ai Principi Contabili Nazionali (OIC), fatto salvo quanto difformemente previsto dallo stesso D. Lgs. 118/11.


La presente relazione sulla gestione, in particolare, contiene tutte le informazioni minimali richieste dal D.Lgs. 118/11. Fornisce inoltre tutte le informazioni supplementari, anche se non specificamente richieste da disposizioni di legge, ritenute necessarie a dare una rappresentazione esaustiva della gestione sanitaria ed economico-finanziaria dell'esercizio 2013.

## **2. GENERALITÀ SUL TERRITORIO SERVITO, SULLA POPOLAZIONE ASSISTITA E SULL'ORGANIZZAZIONE DELL'AZIENDA.**

### **2.1 Il Contesto demografico ed epidemiologico**

La Azienda Sanitaria Provinciale di Crotone opera su un territorio coincidente con la provincia di Crotone, con una popolazione complessiva di 173.354 abitanti (fonte dati ISTAT), distribuiti in 27 comuni, suddivisi in 3 distretti sanitari.

12/12/13



**Il Territorio**



**La Popolazione distribuita per fasce di età e sesso**

Comune		0-4	5-14	15-24	25-44	45-64	65-74	75 e più	Totale
BELVEDERE DI SPINELLO	m	48	109	155	295	290	104	125	1.126
	f	62	96	149	307	310	121	160	1.205
	m+f	110	205	304	602	600	225	285	2.331
CACCURI	m	46	74	103	236	221	77	85	842
	f	42	84	98	235	228	96	106	889
	m+f	88	158	201	471	449	173	191	1.731
CARFIZZI	m	10	31	46	91	86	53	65	382
	f	14	31	22	89	99	81	76	414
	m+f	24	62	70	180	185	134	141	796
CASABONA	m	58	123	170	351	336	150	189	1.377
	f	53	141	184	363	386	179	241	1.527
	m+f	111	264	334	714	722	329	430	2.904
CASTELSILANO	m	58	123	170	351	336	150	189	1.377
	f	53	141	184	363	386	179	241	1.527
	m+f	111	264	334	714	722	329	430	2.904
CERENZIA	m	20	56	84	151	192	59	66	628
	f	14	48	65	151	188	67	79	627
	m+f	34	99	169	302	380	126	145	1.255
CIRO'	m	64	149	211	447	364	168	139	1.542
	f	70	178	266	456	420	172	200	1.702
	m+f	134	327	417	903	784	340	339	3.244
CIRO' MARINA	m	389	847	1.006	2.353	1.746	548	403	7.292
	f	393	791	1.006	2.478	1.789	579	539	7.593
	m+f	782	1.638	2.010	4.831	3.535	1.127	962	14.885

12/12/13



**AZIENDA SANITARIA PROVINCIALE CROTONE**

Relazione sulla gestione anno 2013

COTRONEI	m	121	264	331	773	714	224	197	2.624
	f	115	266	313	831	705	277	361	2.848
	m+f	236	530	644	1.604	1.419	501	538	5.472
CROTONE	m	1.670	3.616	4.166	8.790	7.745	2.256	1.598	29.841
	f	1.592	3.395	4.168	9.234	8.051	2.690	2.426	31.551
	m+f	3.262	7.011	8.329	18.024	15.796	4.946	4.024	61.392
CRUCOLI	m	76	142	192	473	399	180	163	1.625
	f	68	152	189	458	472	208	178	1.725
	m+f	144	294	381	931	871	388	341	3.350
CUTRO	m	243	571	659	1.392	1.294	532	353	5.044
	f	202	542	644	1.413	1.337	811	457	5.206
	m+f	445	1.113	1.303	2.805	2.631	1.143	810	10.250
ISOLA DI CAPO RIZZUTO	m	522	1.063	1.130	2.551	1.765	508	302	7.841
	f	471	1.003	1.141	2.484	1.694	524	388	7.715
	m+f	993	2.066	2.271	5.035	3.459	1.032	700	15.556
MELISSA	m	95	204	241	474	392	174	162	1.742
	f	93	189	230	521	427	189	184	1.813
	m+f	188	373	471	995	819	363	346	3.555
MESORACA	m	240	342	501	877	803	261	291	3.315
	f	173	368	521	928	807	310	382	3.489
	m+f	413	710	1.022	1.805	1.610	571	673	6.804
PALLAGORIO	m	29	56	71	166	177	88	104	691
	f	21	39	77	150	200	104	108	709
	m+f	50	95	148	316	377	192	222	1.400
PETILIA POLICASTRO	m	265	551	683	1.357	1.118	351	313	4.638
	f	249	510	620	1.299	1.116	428	498	4.680
	m+f	514	1.061	1.303	2.616	2.234	779	811	9.318
ROCCA DI NETO	m	156	336	397	844	661	233	170	2.797
	f	122	318	392	867	682	273	192	2.846
	m+f	278	654	789	1.711	1.343	506	362	5.643
ROCCABERNARDA	m	83	200	240	451	404	145	157	1.680
	f	87	174	249	462	425	172	159	1.724
	m+f	170	374	487	913	827	317	316	3.404
SAN MAURO MARCHESATO	m	45	133	155	265	266	109	115	1.088
	f	50	114	159	290	274	136	131	1.163
	m+f	95	247	323	555	540	245	246	2.251
SAN NICOLA DELL'ALTO	m	6	30	53	87	122	57	88	443
	f	7	23	42	86	128	75	135	496
	m+f	13	53	95	173	250	132	223	939
SANTA SEVERINA	m	41	112	148	305	273	114	92	1.085
	f	65	91	152	236	295	129	123	1.141
	m+f	106	203	300	591	568	243	215	2.226
SAVELLI	m	24	52	67	176	173	75	100	667
	f	17	54	62	154	167	94	178	726
	m+f	41	106	129	330	340	169	278	1.393
SCANDALE	m	89	200	249	454	369	160	115	1.636
	f	96	181	237	431	390	158	151	1.674
	m+f	185	381	466	935	759	318	266	3.310
STRONGOLI	m	171	349	418	914	752	263	216	3.083
	f	160	319	424	971	747	310	281	3.212
	m+f	331	668	842	1.885	1.499	573	497	6.295
UMBRIATICO	m	21	50	58	114	131	50	58	482
	f	14	38	65	113	114	61	71	476
	m+f	35	88	123	227	245	111	129	958
VERZINO	m	43	100	132	250	260	111	101	997
	f	32	105	133	251	275	122	123	1.039
	m+f	75	203	265	501	535	233	224	2.036
TOTALE PROVINCIA	m	4.595	9.789	11.734	24.775	21.212	7.120	5.830	85.055
	f	4.294	9.252	11.009	25.440	21.895	8.235	6.082	88.757
	m+f	8.889	19.041	23.343	50.215	43.107	15.355	13.862	173.812

La popolazione esente da ticket, nell'esercizio 2013, è pari a 146.714 unità (90.171 per motivi di reddito, 56.543 per altri motivi).

H. 128



*Dichiarazione sulla coerenza dei dati esposti con i modelli ministeriali di rilevazione flussi:*

MODELLO FLS 11 Anno 2013	I dati sulla popolazione assistita e sulla sua scomposizione per fasce d'età sono coerenti con quelli esposti nel QUADRO G del Modello FLS 11.
MODELLO FLS 11 Anno 2013	I dati sulla popolazione esente da ticket sono coerenti con quelli esposti nel QUADRO H del Modello FLS 11.

I dati relativi alla popolazione assistita, sopra riportati non differiscono da quelli ISTAT e da quelli utilizzati dalla Regione Calabria per il riparto del fabbisogno sanitario regionale standard. In particolare, la popolazione ISTAT è pari a 173.821 unità, la popolazione utilizzata dalla Regione per il riparto è pari a 173.821 unità.

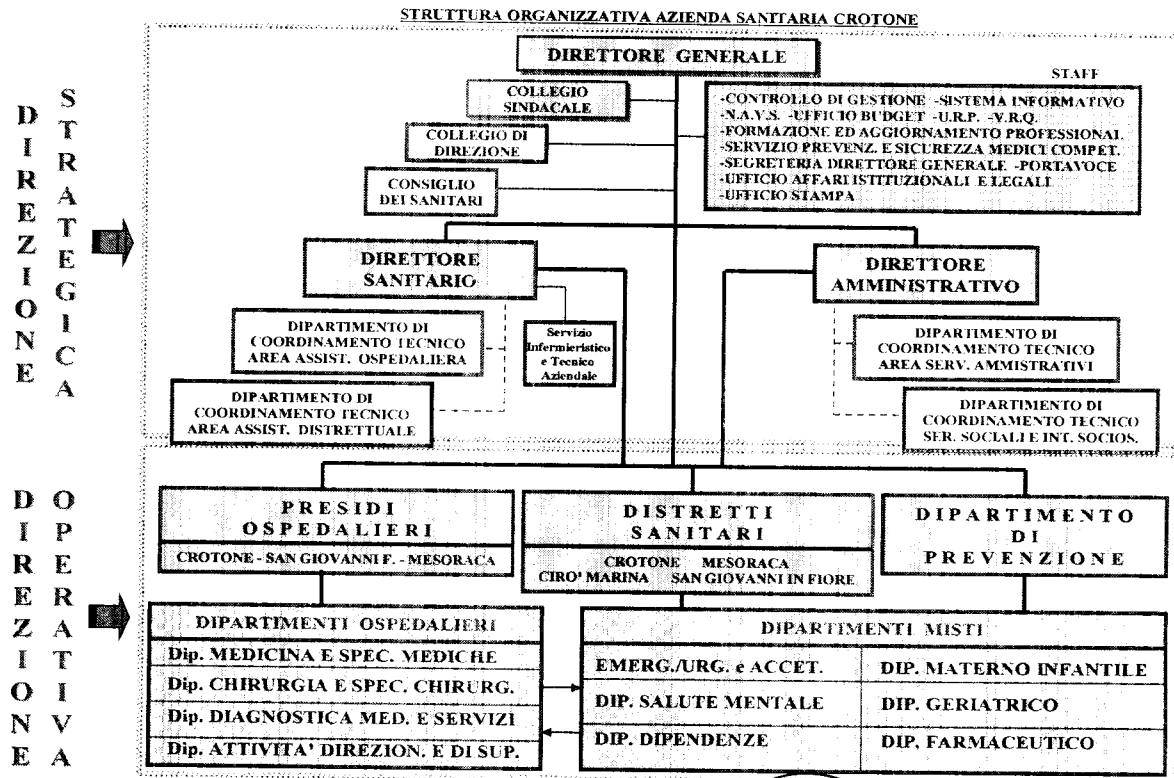
## 2.2 Il quadro programmatico e l'organizzazione aziendale

La programmazione aziendale, l'organizzazione, i servizi e le attività espletate nel 2013 sono strettamente inserite, come in passato, nel quadro normativo e finanziario dell'offerta sanitaria nazionale e regionale ed in particolare dei numerosi decreti attuativi del Piano di Rientro adottati dal Presidente della Giunta Regionale nella sua qualità di Commissario ad acta.

Oltre a tali atti normativi, programmatici e d'indirizzo regionali e nazionali, sono stati di particolare riferimento nell'esercizio 2013 i seguenti documenti aziendali allegati alla deliberazione n. 51 del 30 gennaio 2013 relativa all'adozione del Bilancio economico preventivo 2013.

- Il Piano strategico delle attività aziendali e di performance anno 2013.
- Obiettivi e Budget 2013.
- Attuazione definitiva dei provvedimenti di pianificazione aziendale (delibera n. 238/2012) di riassetto del Presidio Ospedalieri di Crotona.

L'organizzazione dell'Azienda, in attesa dell'approvazione del nuovo Atto Aziendale, rimane quello previsto dal vigente atto aziendale la cui strutturazione organizzativa complessiva è qui di seguito riportata.





**AZIENDA SANITARIA PROVINCIALE CROTONE**

Relazione sulla gestione anno 2013

Tuttavia occorre evidenziare che l'azienda già con deliberazione n. 136 del 5.10.2011 provvedeva ad adottare il nuovo atto aziendale trasmettendolo, in pari data, alla struttura commissariale regionale per la prescritta verifica di conformità alle linee guida e validazione. Con successivo DPGR n. 106, del 20 ottobre 2011, recante "Riordino rete ospedaliera ex DPGR n. 18/2010. Determinazione dei posti letto per acuzie e post acuzie pubblici e privati." è stato, tra l'altro, stabilito che il summenzionato riordino è ritenuto propedeutico e presupposto essenziale alla redazione degli atti aziendali delle singole aziende.

In attuazione del richiamato DPGR n. 106/2011, con successivo DPGR n. 138, del 19 luglio 2012, sono stati rideterminati i posti letto del P.O. di Crotone ed è stato espressamente dato mandato al Direttore Generale dell'ASP di integrare l'Atto Aziendale in coerenza con i DDPGR n 106/2011 e n. 138/2012.

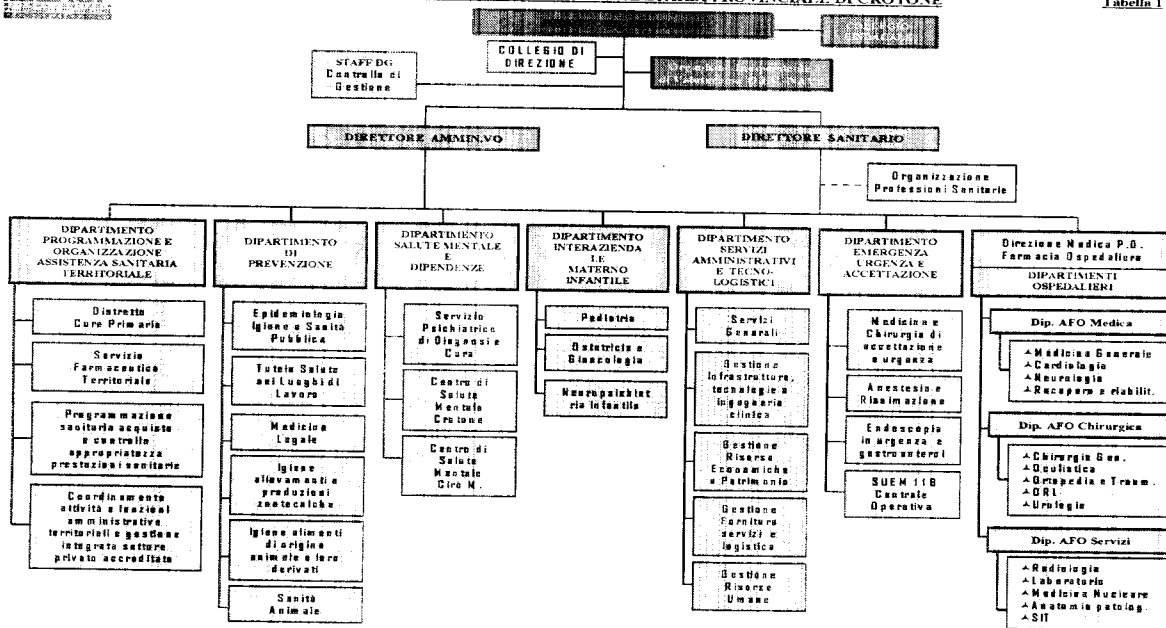
Inoltre, con successivo DPGR n. 137, del 12 luglio 2012, recante "DPGR n. 54/2011. Linee guida per l'adozione degli atti aziendali. Parziale rettifica." si è disposto di sostituire, in ossequio ai parametri nazionali individuati dal Comitato LEA, lo schema di cui a pagina 9 dell'allegato al DPGR 54/2011 con quello riportato nel DPGR 137/2012 e relativo al numero massimo delle unità operative complesse e semplici delle Aziende, dando, peraltro, mandato ai Direttori Generali di integrare/modificare i relativi Atti Aziendali in osservanza alle disposizioni dello stesso DPGR n. 137/2012, con particolare riferimento al numero massimo di strutture organizzative complesse e semplici da prevedere nell'Atto Azienda.

Conseguentemente, in esecuzione delle intervenute disposizioni regionali fin qui richiamate e tenuto anche conto delle specifiche linee guida regionali relative alla riorganizzazione della rete emergenza-urgenza regionale, emanate con DPGR n. 94 del 28 giugno 2012, nonché delle indicazioni organizzative per la stesura dell'Atto Aziendale fornite dalla Direzione Generale del Dipartimento Regionale Sanità con nota n. 287097/SIAR del 29.08.2012, questa Direzione Generale ha provveduto con deliberazione n. 437 del 4 settembre 2012 ad integrare e modificare l'Atto Aziendale già adottato con deliberazione n. 136/2011 per come indicato nel testo allegato alla stessa deliberazione la cui sintesi del modello organizzativo e di funzionamento è definita per come indicato nella tabella che segue.



**ORGANIGRAMMA GENERALE AZIENDA SANITARIA PROVINCIALE DI CROTONE**

Tabella 1



19.130



Più recentemente nel corso dell'anno 2013 con DPGR n. 97 del 5 luglio 2013 la Struttura Commissariale Regionale ha proceduto ad aggiornare le linee guida regionali in materia di adozione degli Atti Aziendali rettificando parzialmente i precedenti DDPPGGRR adottati in materia. Allo stato è pertanto in corso di elaborazione l'aggiornamento dell'atto aziendale già adottato con deliberazione n. 437/2012 dall'ASP e peraltro non ancora approvato dalla Regione.

### 3. GENERALITÀ SULLA STRUTTURA E SULL'ORGANIZZAZIONE DEI SERVIZI

#### 3.1 Assistenza ospedaliera

##### • *Stato dell'arte*

L'azienda opera mediante un unico presidio ospedaliero a gestione diretta costituito dal Presidio Ospedaliero di Crotone, inoltre nel comprensorio aziendale operano cinque Case di Cura private accreditate con il SSR.

Sia il presidio ospedaliero unico aziendale a gestione diretta che le case di cura private accreditate, già nel corso dell'anno 2012, in attuazione degli interventi regionali di riordino della rete ospedaliera, sono stati interessati da specifici interventi di riassetto organizzativo e funzionale con particolare riguardo sia al numero di posti letto che alle discipline.


Più in particolare il riordino della struttura sia a gestione diretta che quello relativo alle case di cura private accreditate ha visto, già nel corso dell'anno 2012, la correlata pianificazione strategica aziendale nonché l'attuazione di una significativa riduzione dei posti letto per acuzie ed un incremento dei posti letto per post acuzie, in attuazione delle specifiche disposizioni regionali di cui al DPGR n. 106, del 20 ottobre 2011, recante "Riordino rete ospedaliera ex DPGR 18/2010. Determinazione dei posti letto per acuzie e post acuzie pubblici e privati" al successivo DPGR n. 26, del 21 marzo 2012 recante "Riordino rete ospedaliera ex DPGR n. 18/2010. Determinazione dei posti letto per acuzie dei soggetti erogatori privati" ed al successivo DPGR n. 106, del 5 luglio 2012 recante "Riordino rete ospedaliera ex DPGR n. 18/2010. Determinazione dei posti letto per post acuzie dei soggetti pubblici e privati."

Questa Direzione Generale nel corso dell'anno 2012 ha pertanto provveduto ad adottare la deliberazione n. 359 del 3 luglio 2012 recante "Riordino rete ospedaliera locale, determinazione posti letto presidio ospedaliero di Crotone", successivamente parzialmente rettificata dalla deliberazione n. 386 del 12 luglio 2012, con la quale si pianificava il riassetto della rete ospedaliera dell'ASP determinando i posti letto del Presidio Ospedaliero di Crotone per come stabiliti nella tabella 1 allegata alla stessa deliberazione e disponendo, peraltro, le prime indicazioni circa gli interventi di riorganizzazione interna del presidio ospedaliero aziendale in relazione alle discipline ad ai posti letto rideterminati e tenuto conto delle specifiche indicazioni sulla logistica dell'accorpamento di posti letto riportate nell'allegato 2 della medesima deliberazione.

I provvedimenti di riordino della rete ospedaliera aziendale e di riassetto dei posti letto del presidio ospedaliero di Crotone sopra richiamati sono stati quindi trasmessi alla struttura commissariale regionale in data 12.7.2012 con nota n. 19877 per il previsto recepimento. Quindi con DPGR n. 138 del 19 luglio 2012, recante "DPGR 106 del 20 ottobre 2011. Riordino rete ospedaliera ex DPGR n. 18/2010. Determinazione dei posti letto per acuzie e post acuzie pubblici e privati. Azienda Sanitaria Provinciale di Crotone - Recepimento" la regione prende atto dell'avvio del processo di riordino del presidio ospedaliero a gestione diretta presente nell'ASP di Crotone ai sensi dei DPGR n. 18/2010 e n. 106/2011, giusta deliberazione del Direttore Generale dell'ASP di Crotone n. 386 del 12 luglio 2012.

In attuazione del su citato DPGR n. 138/2012 questa Direzione Generale con specifico provvedimento operativo n. 21686 del 2 agosto 2012 ha di fatto proceduto alla concreta

181



## AZIENDA SANITARIA PROVINCIALE CROTONE

Relazione sulla gestione anno 2013

attuazione operativa del processo di riordino dei posti letto della struttura ospedaliera a gestione diretta ed inoltre ha proceduto al contestuale avvio del riassetto organizzativo e logistico della stessa struttura, nello stesso provvedimento, inoltre, veniva fissato il termine del 15 settembre 2012 per la conclusione del processo di riordino dei posti letto nonché del riassetto del Presidio Ospedaliero di Crotone.

Nel corso dell'ultimo trimestre dell'anno 2012 e ancor più nel corso dell'anno 2013 si è pertanto proseguita l'azione dell'ASP nell'attuazione del definitivo riassetto della struttura ospedaliera in coerenza e in attuazione dei relativi provvedimenti regionali di riordino della rete ospedaliera nonché in attuazione di tutti i provvedimenti adottati dalla Direzione Aziendale in merito, che hanno, tra l'altro, consentito l'attuazione, entro i termini stabiliti, degli interventi di riordino della rete ospedaliera dell'ASP di Crotone con particolare riferimento alla struttura ospedaliera a gestione diretta per ciò che attiene i posti letto e le discipline previste dal piano di rientro.

Allo stato, pertanto, nel panorama della nuova rete ospedaliera regionale basata sul modello Hub e Spoke il presidio ospedaliero di Crotone si caratterizza quale presidio Spoke dotato di dipartimento di emergenza urgenza di primo livello (DEA), con presenza delle discipline di alta e altissima diffusione dell'area medica, dell'area chirurgica, dell'area materno infantile, dell'area psichiatrica e dell'area dei servizi di supporto.

In quanto centro Spoke il presidio ospedaliero di Crotone è oggi dotato:

- Del **dipartimento di emergenza urgenza** di primo livello, in grado di compiere 24 ore su 24, interventi diagnostico terapeutici, di stabilizzazione e cura del paziente, di ricovero oppure di trasferimento urgente al centro Hub di riferimento secondo protocolli definiti per le patologie di maggiore complessità. Il presidio ospedaliero di Crotone, in quanto sede di DEA assicura una dotazione di servizi di base e specialistici di complessità medio alta. Il personale medico del DEA è costituito da medici d'urgenza inquadrati nella struttura complessa di medicina e chirurgia d'urgenze e accettazione operante 24 ore su 24 e dotata di letti tecnici di osservazione breve (OBI) e di sviluppate tecniche di triage infermieristico. L'ospedale di Crotone in quanto sede di DEA è dotato di specifiche strutture organizzative obbligatorie per legge quali: Medicina generale, Chirurgia generale, Anestesia e Rianimazione, Ortopedia e Traumatologia, Ostetricia e Ginecologia, Pediatria con Neonatologia e TIN, Cardiologia con UTIC, Neurologia, Dialisi per acuti, Endoscopia in urgenza, tutti dotati guardia attiva 24 ore su 24 o pronta disponibilità per Oculistica e ORL. Sono, inoltre, disponibili 24 ore su 24 i servizi di Radiologia con TAC ed ecografia e con RMN, Laboratorio analisi e Servizio immunotrasfusionale. La rete dell'emergenza urgenza dell'ASP, oltre al DEA del P.O. di Crotone che rappresenta la componente ospedaliera, è dotata di una componente territoriale assicurata dal SUEM 118, coordinata dalla sua Centrale Operativa e composta da punti di emergenza territoriale (PET) oltre che dal servizio di continuità assistenziale (guardia medica) notturna, prefestiva e festiva.
- Delle **discipline e unità operative di media, alta e altissima diffusione** con posti letto dell'area medica - Dip. AFO Medica - (medicina generale, geriatria, malattie infettive, oncologia, cardiologia con Utic e neurologia) dell'area chirurgica - Dip. AFO Chirurgia - (Chirurgia Generale, Ortopedia e Traumatologia, Urologia (non ancora attiva) e con attività non di degenza per le discipline di Oculistica e ORL) dell'area materno infantile - Dip. AFO Materno-Infantile - (Pediatria con neonatologia e TIN, Ostetricia e ginecologia) dell'area psichiatrica (SPDC).
- Delle **unità operative di supporto** quali: Laboratorio, Radiologia, SIT, Anatomia patologica, Medicina nucleare, Direzione medica di presidio e Servizio farmaceutico ospedaliero.

In sostanza nell'anno 2013, il nostro presidio ospedaliero aziendale, riconvertito e razionalizzato per come previsto dal piano di riordino della rete ospedaliera regionale, non solo migliora l'erogazione quali-quantitativa delle prestazioni appropriate rese ai

fol 192



**AZIENDA SANITARIA PROVINCIALE CROTONE**

Relazione sulla gestione anno 2013

cittadini ma consentirà all'azienda, a seguito della razionalizzazione e dell'accorpamento di strutture e di personale, di realizzare l'equilibrio economico tra costi e ricavi dello stesso presidio che prima degli interventi di riordino ha registrato annualmente costanti perdite d'esercizio.

Lo stato dell'arte della tipologia/complessità delle strutture del presidio ospedaliero a gestione diretta nonché i posti letto direttamente gestiti, pari a 286 unità, sono quelli indicati nella tabella che segue.

Aree Funzionali Omogenee/Dipartimenti Ospedalieri	Denominazione Strutture Organizzative	posti letto unità operative	posti letto moduli operativi di specialità
Dipartimento AFO Medica	SOC Cardiologia	30	20
	- SOS Unità Coronarica/emodinamica		10
	SOC Medicina generale	40	30
	- SOS Malattie infettive		10
	- SOS Day Service - attività APA e PAC		0
	- SOS Microcitemia		0
	SOC Geriatria	20	20
	- SOS Day Service - attività APA e PAC		0
	SOC Nefrologia e Dialisi	p. I. tecnici dialisi	
	- SOS Dialisi Mesoraca		
	SOC Oncologia	10	10
	- SOS Day Service - attività APA e PAC		0
	SOC Neurologia	10	10
- SOS Day Service - attività APA e PAC	0		
SOSD DH multidisciplinare AFO medica (2 cardiologia, 2 geriatria, 4 medicina gen., 1 malattie infettive, 2 neurologia, 4 oncologia)	15	15	
Dipartimento AFO Chirurgica	SOC Chirurgia generale	30	30
	- SOS Day Service - attività APA e PAC		0
	SOSD Oculistica	0	0
	SOC Otorinolaringoiatria	0	0
	- SOS Day Service - attività APA e PAC		0
	SOC Ortopedia e traumatologia	30	30
	- SOS Day Service - attività APA e PAC		0
	SOC Urologia (*)	10	10
SOSD DH multidisciplinare AFO chirurgica ( 5 chirurgia gen., 4 ortopedia, 2 urologia, 2 oculistica, 2 oculistico, 2 ORL)	15	15	
Dipartimento AFO Materno-Infantile	SOC Ostetricia e Ginecologia	30	26
	- SOS Day Hospital		4
	SOC Pediatria+Neonatologia +TIN	20	18
	- SOS DH e Attività Ambulatoriale		2
- SOS Neonatologia / TIN		0	
DEA (componente ospedaliera)	SOC Terapia Intensiva	10	10
	- SOS Anestesiologia e terapia del dolore		0
	SOC Medicina e chirurgia di accettazione ed emergenza	p. I. tecnici OBI	
DSM	- SOS Pronto Soccorso e Osservazione Breve Intensiva (OBI)		
	SOC Psichiatria	16	14
- SOS Day Hospital			2
<b>Totale complessivo posti letto</b>			<b>286</b>
<b>Totale posti letto ordinari</b>			<b>248</b>
<b>Totale posti letto diurni</b>			<b>38</b>
Dipartimento AFO Servizi Sanitari di supporto	SOC Laboratorio Analisi		
	- SOS Attività per esterni		
	SOC Radiologia		
	- SOS TAC e RMN		
	SOC Anatomia Patologica		
	SOC Medicina Nucleare		
	SOC Servizio Immunotrasfusionale		
	SOSD Dermatologia		
	SOSD Angiologia		
	SOSD Servizio di medicina fisica e riabilitazione		
SOC Direzione Medica di Presidio			
SOC Farmacia Ospedaliera			
<b>TOTALE</b>			

pag. 193



### **Le funzioni operative del presidio ospedaliero aziendale**

Il presidio ospedaliero di Crotone è la macrostruttura aziendale deputata a garantire le prestazioni e le attività ricomprese nel LEA denominato "Assistenza Ospedaliera". Le prestazioni ricomprese nel LEA assistenza ospedaliera da garantire agli utenti sono analiticamente indicati nel DPCM 29.11.2001 e s.m.i. e nei provvedimenti attuativi regionali.

Qui di seguito sono riportate le principali funzioni operative assicurate dal presidio ospedaliero aziendale.

- pronto soccorso
- degenza ordinaria
- degenza diurna (day hospital/day surgery)
- attività di assistenza specialistica ambulatoriale e di diagnostica strumentale per esterni, ivi compreso le attività assistenziali in Day Service/PAC.
- raccolta, lavorazione, controllo e distribuzione degli emocomponenti e servizi trasfusionali
- attività di espianto di organi e tessuti.

Ai sensi e per gli effetti dell'art. 4, comma 7 e 8 del Dlgs 502/92 e s.m.i., al presidio ospedaliero aziendale è attribuita autonomia economico finanziaria con contabilità separata all'interno del bilancio dell'azienda, la sua organizzazione interna è articolata su base dipartimentale per come di seguito specificato.

Il presidio ospedaliero aziendale realizza l'insieme di prestazioni e attività sanitarie ad esso attribuite tenuto conto della funzione di centro Spoke ad esso assegnata, delle discipline, dei posti letto e delle strutture organizzative in esso operanti.

Già da anni il Presidio Ospedaliero è articolato al suo interno in Dipartimenti. La scelta del modello dipartimentale, quale strutturazione organizzativa interna del presidio ospedaliero aziendale, è stata quella di definire l'individuazione di un assetto organizzativo che consentisse:

- l'integrazione delle attività di professionisti operanti in settori diversi e recanti culture fortemente e diversamente specialistiche;
- la condivisione di tecnologie sofisticate e costose;
- la razionalizzazione dell'impiego delle risorse;
- la creazione di una struttura di controllo intermedia più vicina agli operatori e ai pazienti e quindi più sensibile nel cogliere i problemi e più rapida ed efficace nel fornire risposte;
- il miglioramento della qualità dei processi assistenziali.

L'organizzazione dipartimentale è apparsa la soluzione che, meglio di altre, potesse consentire il raggiungimento di:

- obiettivi organizzativi, con miglioramento del coordinamento delle attività di assistenza, ricerca e formazione;
- obiettivi clinici, con la promozione della qualità dell'assistenza;
- obiettivi economici, con la realizzazione di economie di scala e di gestione;
- obiettivi strategici, con la diffusione delle conoscenze e lo sviluppo delle competenze.

### **Le strutture private accreditate per l'erogazione di prestazioni di assistenza ospedaliera**

Il processo di riordino della rete ospedaliera ha, inoltre, riguardato le cinque Case di Cura private accreditate che operano nel comprensorio dell'azienda.

Lo stato dell'arte relativo al riordino dei posti letto e delle discipline delle cinque strutture private convenzionate che evidenzia complessivamente un numero di posti letto pari a 297 unità nonché lo stato dell'arte in merito all'accREDITAMENTO sono qui di seguito indicati in tabella.

134



Case di Cura	codice disciplina	Disciplina	posti letto acuzie		posti letto post acuzie		Posti letto totali	Estremi DPGR di accreditamento
			Ordinari	diurni	ordinari	diurni		
Istituto S. Anna	56	riabilitazione intensiva	0	0	60	8	148	DPGR n.12 del 29.01.2013
	60	lungodegenza	0	0	50	0		
	75	unità di risveglio	0	0	10	0		
	75	unità gravi cerebrolesioni	0	0	20	0		
Oliveti	71	reumatologia	30	3	0	0	47	DPGR n.126 del 11.7.2012
	56	riabil. muscoloscheletrico -reumatologico	0	0	12	2		DPGR n.131 del 16.10.2013
Romolo Hospital	43	Urologia	30	3	0	0	47	DPGR n.127 del 11.7.2012
	56	riab. urologico-respiratorio	0	0	12	2		DPGR n.130 del 16.10.2013
S. Rita	09	chirurgia generale	30	3	0	0	47	DPGR n.125 del 11.7.2012
	60	lungodegenza	0	0	14	0		DPGR n.9 del 29.01.2013
Calabrodental	10	Chirurgia maxillo facciale	0	6	0	0	8	DPGR n.124 del 11.7.2012
	35	Odontostomatologia	0	2	0	0		
<b>Totale</b>			<b>90</b>	<b>17</b>	<b>178</b>	<b>12</b>	<b>297</b>	

*Dichiarazione sulla coerenza dei dati esposti con i modelli ministeriali di rilevazione flussi:*

MODELLO HSP 11 Anno 2013	I dati sul numero di strutture a gestione diretta e convenzionate sono coerenti con quelli complessivamente desumibili dai modelli HSP 11
MODELLO HSP 12 Anno 2013	I dati relativi ai posti letto dei presidi a gestione diretta non sono coerenti con quelli riportati nel Modello HSP 12 a causa degli intervenuti provvedimenti attuativi di cui al piano di rientro
MODELLO HSP 13 Anno 2013	I dati relativi ai posti letto dei presidi in convenzione non sono coerenti con quelli riportati nel Modello HSP 13 a causa degli intervenuti provvedimenti attuativi di cui al piano di rientro

• **Obiettivi dell'esercizio relativi alla struttura e all'organizzazione dei servizi**

In merito agli obiettivi dell'anno relativi a variazioni su strutture/organizzazione concordate con la Regione, considerato che non sono intervenute variazioni relative a aperture/chiusure di strutture nè investimenti effettuati e fonte di finanziamento degli investimenti medesimi, qui di seguito si riportano i dati preventivi confrontati con i dati consuntivi relativamente alle variazioni aumento/diminuzione di posti letto della Struttura Ospedaliera a gestione diretta e delle Case di Cura private accreditate.

135



**Variazioni aumento/diminuzione posti letto Presidio Ospedaliero a gestione diretta:**

PRESIDIO OSPEDALIERI DI CROTONE	Denominazione Strutture Organizzative	posti letto	posti letto	variazioni
		al 31.12.2011	al 31.12.2012	
	Cardiologia	30	20	-10
	Unità Coronarica	8	10	+2
	Medicina generale	58	30	-28
	Malattie infettive	20	10	-10
	Microcitemia	8	0	-8
	Geriatria	24	20	-4
	Nefrologia e Dialisi	10	0	-10
	Oncologia	10	10	0
	Neurologia	3	10	+7
	Chirurgia generale	57	30	-27
	Oculistica	15	0	-15
	Otorinolaringoiatria	14	0	-14
	Ortopedia e traumatologia	32	30	-2
	Urologia	0	10	+10
	Ostetricia e Ginecologia	38	30	-8
	Pediatria	14		
	Neonatologia	8	20	-2
	Terapia Intensiva	8	10	+2
	Psichiatria	16	16	0
	DH multidisciplinare AFO medica		15	
	DH multidisciplinare AFO chirurgica	19	15	+11
	<b>TOTALE STRUTTURA</b>	<b>392</b>	<b>286</b>	<b>-106</b>

**Variazioni aumento/diminuzione posti letto Casa di Cura private accreditate:**

Case di Cura	Disciplina	posti letto al 31.12.2011	posti letto al 31.12.2012	Variazioni posti letto acuzie	Variazione posti letto post acuzie	Variazione totale posti letto
Istituto S. Anna	riabilitazione intensiva	66	68	-	+2	-12
	Lungodegenza	46	50	-	+4	
	unità di risveglio	10	10	-	0	
	unità gravi cerebrolesioni	20	20	-	0	
	riabil. Psichiatrica	18	0	-	-18	
	<b>Totale struttura</b>	<b>160</b>	<b>148</b>	<b>-</b>	<b>-12</b>	
Oliveti	Reumatologia	58	33	-25	-	-11
	riabil. muscoloschele / reumatologico	0	14	-	+14	
	<b>Totale struttura</b>	<b>58</b>	<b>47</b>	<b>-25</b>	<b>+14</b>	
Romolo Hospital	Urologia	30	33	+3	-	-16
	riabil. urologico - respiratorio	0	14	-	+14	
	Bronco pneumologia	18	0	-18	-	
	Oncologia medica	10	0	-10	-	
	Oculistica	5	0	-5	-	
	<b>Totale struttura</b>	<b>63</b>	<b>47</b>	<b>-30</b>	<b>+14</b>	
S. Rita	chirurgia generale	30	33	+3	-	-18
	Lungodegenza	0	14	-	+14	
	Medicina generale	23	0	-23	-	
	Ostetricia ginecologia	9	0	-9	-	
	Oculistica	3	0	-3	-	
	<b>Totale struttura</b>	<b>65</b>	<b>47</b>	<b>-32</b>	<b>+14</b>	
Calabrodental	chirurgia maxillo facciale	6	6	0	-	+2
	Odontostomatologia	0	2	+2	-	
	<b>Totale struttura</b>	<b>6</b>	<b>8</b>	<b>+2</b>	<b>-</b>	
<b>TOTALE GENERALE</b>		<b>352</b>	<b>297</b>	<b>-85</b>	<b>+30</b>	<b>-55</b>

H 136



**3.2 Assistenza territoriale**

**• Stato dell'arte**

L'azienda opera mediante 21 presidi a gestione diretta e 58 strutture convenzionate. La tipologia di strutture e il tipo di assistenza erogata sono riassunte nelle seguenti tabelle.

Per le strutture a gestione diretta:

Tipo struttura	Tipo assistenza											
	Attività clinica	Diagnostica strumentale e per immagini	Attività di laboratorio	Attività di consulenza familiare	Assistenza psichiatrica	Assistenza per tossicodipendenti	Assistenza AIDS	Assistenza idrotermale	Assistenza agli anziani	Assistenza ai disabili fisici	Assistenza ai disabili psichici	Assistenza ai malati terminali
<b>Ambulatorio</b>	14	4	3									
<b>Laboratorio</b>												
<b>Struttura residenziale</b>												
<b>Struttura semi residenziale</b>												
<b>Altro tipo di struttura</b>												

Non sono presenti in azienda istituti o centri di riabilitazione ex art.26 L. 833/78 con posti letto residenziali e con posti letto semiresidenziali.

Per le strutture convenzionate:

Tipo struttura	Tipo assistenza											
	Attività clinica	Diagnostica strumentale e per immagini	Attività di laboratorio	Attività di consulenza familiare	Assistenza psichiatrica	Assistenza per tossicodipendenti	Assistenza AIDS	Assistenza idrotermale	Assistenza agli anziani	Assistenza ai disabili fisici	Assistenza ai disabili psichici	Assistenza ai malati terminali
<b>Ambulatorio</b>	2	5	15									
<b>Laboratorio</b>												
<b>Struttura residenziale</b>					1	3			8	1	3	
<b>Struttura semi residenziale</b>						1				6		
<b>Altro tipo di struttura</b>	13											
<b>Medico Singolo</b>												

Non risultano in azienda istituti o centri di riabilitazione convenzionati ex art.26 L.833/78 dotati di posti letto residenziali e posti letto semiresidenziali.

Tutte le strutture convenzionate sopra indicate risultano regolarmente accreditate per le tipologie indicate come risultante dallo specifico provvedimento regionale (DPGR n.1 del 5 gennaio 2011).

Relativamente alla medicina generale, l'Azienda opera mediante 145 medici di base, che assistono complessivamente una popolazione pari a 142.828 unità, e 23 pediatri, che assistono complessivamente una popolazione pari a 19.439 unità.

131





*Dichiarazione sulla coerenza dei dati esposti con i modelli ministeriali di rilevazione flussi:*

MODELLO STS 11 Anno 2013	I dati sul numero di strutture a gestione diretta e convenzionate, sulla tipologia e il tipo di assistenza erogata, sono coerenti con quelli complessivamente desumibili dai modelli STS 11
MODELLO RIA 11 Anno 2013	I dati sul numero di strutture a gestione diretta e convenzionate ex art 26 L 833/78 sono coerenti con quelli complessivamente desumibili dai modelli RIA 11
MODELLO FLS 12 Anno 2013	I dati esposti relativi a medici di base e pediatri sono coerenti con quelli complessivamente desumibili dai quadri E e F del modello FLS 12

• **Obiettivi dell'esercizio relativi alla struttura e all'organizzazione dei servizi**

In merito agli obiettivi dell'anno relativi a variazioni su strutture/organizzazione concordate con la Regione, occorre osservare che allo stato non essendo stati adottati dalla Regione gli specifici provvedimenti attuativi di riordino della rete territoriale di cui al DPGR n. 18/2010 a livello locale non sono intervenute nei servizi territoriali aziendali variazioni relative a aperture/chiusure di strutture, riconversioni, aumento/diminuzione offerta, ecc, né investimenti effettuati e fonte di finanziamento degli investimenti medesimi.

**3.3 Prevenzione**


• **Stato dell'arte**

Relativamente ai Servizi di Igiene e sanità pubblica, Igiene degli alimenti e della nutrizione, Prevenzione e sicurezza sugli ambienti di lavoro, Sanità pubblica veterinaria, nonché agli altri servizi afferenti al Dipartimento di Prevenzione sono a disposizione in azienda n. 5 strutture con articolazioni territoriali in ciascuno dei tre distretti in cui si articola il territorio aziendale.

• **Obiettivi dell'esercizio relativi alla struttura e all'organizzazione dei servizi**

In merito agli obiettivi dell'anno relativi a variazioni su strutture/organizzazione concordate con la Regione, occorre precisare che gli specifici interventi previsti nei servizi di prevenzione relative a aumento/diminuzione offerta sono quelli indicati dall'azienda nell'atto aziendale già adottato ed allo stato in corso di validazione da parte della Regione.

Sp. 138



**AZIENDA SANITARIA PROVINCIALE CROTONE**

Relazione sulla gestione anno 2013

**4. L'ATTIVITÀ DEL PERIODO**

Relativamente all'attività del periodo, la presente relazione sulla gestione contiene la reportistica gestionale sui dati di produzione, declinata per livello di assistenza per come specificati nelle tabelle che seguono.

**4.1 Assistenza Ospedaliera**

**• Tabelle confronto dati di attività degli esercizi 2013 e 2012**

2013

RIEPILOGO D.R.G. PER REPARTO DAL 01/01/2013 AL 31/12/2013

TOTALE PRESTAZIONI PROD. 33.293.755,051 SU UN TOTALE DI 15.338 CASI

REPARTO DI DIMISSIONE	RICOVERI ORDINARI			RICOVERI DAY-HOSPITAL			TOTALE	
	CASI	DEGENZA	IMPORTO	CASI	ACCESSI	IMPORTO	CASI	IMPORTO
0901 CARDIOLOGIA	1.040	7.516	3.037.331,38	86	271	134.870,50	1.126	3.172.201,88
0901 CHIRURGIA GENERALE	1.417	10.375	3.297.365,22	13	14	11.628,00	1.430	3.308.993,22
1801 EMATOLOGIA	0	0	0,00	146	3.863	848.282,96	146	848.282,96
2101 GERIATRIA	756	7.998	2.266.701,83	116	549	111.530,73	872	2.378.232,56
2401 MALATTIE INFETTIVE E TROPICALI	222	2.226	711.374,80	56	288	53.871,00	277	765.245,80
2601 MEDICINA GENERALE	1.189	11.015	3.027.386,43	24	158	37.454,00	1.193	3.064.840,43
2901 NEFROLOGIA	387	4.024	1.583.731,17	233	912	212.515,30	620	1.596.246,47
3201 NEUROLOGIA	0	0	0,00	119	485	100.514,28	119	100.514,28
3401 OCULISTICA	0	0	0,00	436	1.671	519.999,57	436	519.999,57
3601 ORTOPEDIA E TRAUMATOLOGIA	677	6.391	3.328.762,17	147	147	215.063,53	1.124	3.543.825,70
3701 OSTETRICIA E GINECOLOGIA	2.015	7.102	3.018.173,75	743	1.886	633.623,87	2.758	3.551.797,62
3801 OTORINOLARINGOIATRIA	0	0	0,00	786	3.137	948.142,93	786	948.142,93
3901 PEDIATRIA-NEON-TIN	1.053	3.868	1.253.580,09	206	564	114.344,62	1.299	1.367.924,71
4001 PSICHIATRIA	340	3.282	665.741,92	85	745	118.640,75	425	684.382,67
4901 TERAPIA INTENSIVA	108	1.285	676.552,59	0	0	0,00	108	676.552,59
5001 UNITA' CORONARICA	259	817	388.801,16	0	0	0,00	259	388.801,16
5601 GASTROENTEROLOGIA	0	0	0,00	129	282	72.285,78	129	72.285,78
6201 PATOLOGIA NEONATALE	1.073	3.558	1.407.114,54	50	144	49.623,74	1.123	1.456.738,28
6401 ONCOLOGIA MEDICA	297	3.967	947.267,91	320	11.834	3.889.868,53	1.117	4.847.236,54
7301 TERAPIA INTENSIVA NEONATALE	2	3	1.300,00	0	0	0,00	2	1.300,00
<b>TOTALE</b>	<b>11.359</b>	<b>72.937</b>	<b>26.311.264,98</b>	<b>4.183</b>	<b>26.790</b>	<b>7.882.490,99</b>	<b>15.338</b>	<b>33.293.755,05</b>

2012

REGIONE CALABRIA - A.S.P. CROTONE  
P.O. CROTONE - CROTONE

RIEPILOGO D.R.G. PER REPARTO DAL 01/01/2012 AL 31/12/2012

TOTALE PRESTAZIONI PROD. 33.051.937,879 SU UN TOTALE DI 96.499 CASI

REPARTO DI DIMISSIONE	RICOVERI ORDINARI			RICOVERI DAY-HOSPITAL			TOTALE	
	CASI	DEGENZA	IMPORTO	CASI	ACCESSI	IMPORTO	CASI	IMPORTO
0901 CARDIOLOGIA	1.253	7.612	3.123.982,28	135	633	360.747,38	1.388	3.484.729,66
0901 CHIRURGIA GENERALE	1.531	10.119	3.128.872,41	20	39	10.120,46	1.551	3.138.992,87
1801 EMATOLOGIA	0	0	0,00	147	3.873	1.126.438,68	147	1.126.438,68
2101 GERIATRIA	881	7.548	2.102.646,17	347	1.905	597.079,95	1.228	2.699.726,12
2401 MALATTIE INFETTIVE E TROPICALI	191	2.313	653.072,25	47	134	36.712,02	238	689.784,27
2601 MEDICINA GENERALE	1.417	17.454	3.443.896,02	97	575	103.814,18	1.514	3.547.710,20
2901 NEFROLOGIA	357	3.223	1.037.675,46	236	1.208	342.743,66	593	1.380.419,12
3201 NEUROLOGIA	0	0	0,00	128	478	100.029,83	128	100.029,83
3401 OCULISTICA	0	0	0,00	435	1.435	368.620,63	435	368.620,63
3601 ORTOPEDIA E TRAUMATOLOGIA	1.050	6.816	2.886.718,12	130	27	36.187,81	1.180	2.922.905,93
3701 OSTETRICIA E GINECOLOGIA	2.132	8.020	3.167.827,84	510	1.697	340.237,37	2.642	3.508.065,21
3801 OTORINOLARINGOIATRIA	0	0	0,00	522	1.783	441.106,30	522	441.106,30
3901 PEDIATRIA	884	3.316	1.235.081,58	187	627	144.277,86	1.071	1.379.359,44
4001 PSICHIATRIA	273	2.570	502.533,34	75	581	106.081,87	348	608.615,21
4901 TERAPIA INTENSIVA	95	1.367	426.998,31	0	0	0,00	95	426.998,31
5001 UNITA' CORONARICA	247	839	380.811,90	0	0	0,00	247	380.811,90
5601 GASTROENTEROLOGIA	0	0	0,00	137	330	80.684,04	137	80.684,04
6201 PATOLOGIA NEONATALE	1.430	4.520	1.696.872,15	72	234	160.551,83	1.502	1.857.423,98
6401 ONCOLOGIA MEDICA	311	3.914	87.698,86	624	11.879	4.516.289,59	935	4.603.988,45
7301 TERAPIA INTENSIVA NEONATALE	3	3	11.828,36	0	0	0,00	3	11.828,36
<b>TOTALE</b>	<b>11.359</b>	<b>72.937</b>	<b>26.311.264,98</b>	<b>4.183</b>	<b>26.790</b>	<b>7.882.490,99</b>	<b>15.338</b>	<b>33.293.755,05</b>

fe 189



**AZIENDA SANITARIA PROVINCIALE CROTONE**  
Relazione sulla gestione anno 2013

2013

P.O. CROTONE														
INDICATORI IN REGIME ORDINARIO DAL 01/01/2013 AL 31/12/2013 GIORNATE DI RIFERIMENTO 365														
Reparto	Numero Dimessi	Posti Letto	Degenze Totale	Numero Interventi	Numero Decessi	Casi Chirug.	Indice di Rotazione	Tasso di Occupaz.	Intervallo Turn-Over	Indice di Letalità	% Interventi	Degenza Media	% C. Chir.	Deg. Med. Pre-Op.
0801 CARDIOLOGIA	1.040	20,00	7.516	75	19	104	52,00	102,96	-0,21	1,83	7,21	7,23	10,00	4,04
0901 CHIRURGIA GENERALE	1.417	40,00	10.375	404	30	321	35,42	71,06	2,96	2,12	26,51	7,32	22,65	5,55
2101 GERIATRIA	756	20,00	7.698	29	124	25	37,80	105,45	-0,53	16,40	3,84	10,19	3,31	7,57
2401 MALATTIE INFETTIVE E	222	10,00	2.226	0	0	0	22,20	60,99	6,41	0,00	0,00	10,03	0,00	0,00
2601 MEDICINA GENERALE	1.169	40,00	11.015	6	36	6	29,23	75,45	3,07	3,08	0,51	9,42	0,51	9,83
2901 NEFROLOGIA	387	10,00	4.024	35	16	34	38,70	110,25	-0,97	4,13	5,04	10,40	8,79	7,48
3601 ORTOPEDIA E	977	30,00	5.391	336	10	590	32,57	58,37	4,67	1,02	75,33	6,54	60,39	3,97
3701 OSTETRICIA E	2.015	26,00	7.102	790	0	614	77,50	74,84	1,19	0,00	39,21	3,52	30,47	1,39
3901 PEDIATRIA-NEONATOLOGIA	1.093	15,00	3.868	0	1	0	72,87	70,65	1,47	0,09	0,00	3,54	0,00	0,00
4001 PSICHIATRIA	340	14,00	3.292	0	0	0	24,29	64,42	5,35	0,00	0,00	9,68	0,00	0,00
4901 TERAPIA INTENSIVA	108	10,00	1.285	15	72	15	10,80	35,21	21,90	66,67	13,89	11,90	13,89	2,50
5001 UNITA' CORONARICA	259	10,00	617	10	19	12	25,90	16,00	11,71	7,34	3,86	2,36	4,63	0,75
6201 PATOLOGIA	1.073	8,00	3.558	0	0	0	134,13	121,65	-0,59	0,00	0,00	3,32	0,00	0,00
6401 ONCOLOGIA MEDICA	297	10,00	3.967	16	65	17	29,70	108,68	-1,07	21,89	5,39	13,36	5,72	9,00
7301 TERAPIA INTENSIVA	2	1,00	3	0	0	0	2,00	0,82	181,00	0,00	0,00	1,50	0,00	0,00
<b>TOTALE ISTITUTO</b>	<b>11.125</b>	<b>264,00</b>	<b>72.937</b>	<b>2.116</b>	<b>310</b>	<b>1.730</b>	<b>40,36</b>	<b>75,89</b>	<b>2,10</b>	<b>3,09</b>	<b>16,87</b>	<b>6,64</b>	<b>16,54</b>	<b>3,81</b>

2012

P.O. CROTONE														
INDICATORI IN REGIME ORDINARIO DAL 01/01/2012 AL 31/12/2012 GIORNATE DI RIFERIMENTO 360														
Reparto	Numero Dimessi	Posti Letto	Degenze Totale	Numero Interventi	Numero Decessi	Casi Chirug.	Indice di Rotazione	Tasso di Occupaz.	Intervallo Turn-Over	Indice di Letalità	% Interventi	Degenza Media	% C. Chir.	Deg. Med. Pre-Op.
0801 CARDIOLOGIA	1.555	25,00	7.612	75	19	130	40,58	79,99	1,90	1,80	7,11	7,22	12,32	3,03
0901 CHIRURGIA GENERALE	1.437	40,00	10.476	420	41	346	32,02	27,94	4,91	2,87	27,30	6,82	27,39	4,80
2101 GERIATRIA	861	20,00	7.646	16	160	12	43,06	103,11	0,20	16,59	1,96	8,77	1,39	5,33
2401 MALATTIE INFETTIVE E	191	10,00	2.313	3	0	1	12,73	42,13	6,63	0,00	1,57	12,11	0,52	2,00
2601 MEDICINA GENERALE	1.412	38,00	17.434	10	60	10	24,34	62,13	2,80	5,67	0,71	11,34	0,71	2,75
2901 NEFROLOGIA	337	8,00	3.228	36	12	30	42,13	110,25	0,80	3,56	10,39	9,56	10,39	5,89
3401 OCULISTICA	98	10,00	496	31	0	29	9,80	11,55	12,20	0,00	31,68	5,06	29,38	1,86
3601 ORTOPEDIA E	1.009	30,00	6.609	779	9	606	36,04	61,49	3,91	0,90	75,81	8,56	59,96	3,56
3701 OSTETRICIA E	2.143	32,00	8.089	697	0	734	67,35	64,15	1,98	0,00	40,94	3,76	34,11	1,70
3901 PEDIATRIA	854	10,00	3.096	0	0	0	85,40	61,13	2,06	0,17	42,61	4,21	33,22	1,56
4001 PSICHIATRIA	273	14,00	2.570	0	0	1	19,50	50,16	9,36	0,00	0,00	3,50	0,00	0,00
4901 TERAPIA INTENSIVA	95	8,00	1.047	12	60	13	11,66	35,76	19,90	63,16	12,63	11,02	13,68	0,80
5001 UNITA' CORONARICA	247	8,00	639	1	19	7	30,69	21,52	9,27	7,65	2,83	2,56	2,83	7,91
5101 MEDICINA D'URGENZA	151	8,00	527	0	4	0	18,66	11,00	10,00	2,64	0,00	3,48	0,00	0,00
6201 PATOLOGIA	1.071	8,00	4.420	0	0	0	241,07	291,76	1,30	0,14	0,14	3,81	0,00	0,00
6401 ONCOLOGIA MEDICA	11	10,00	78	1	1	1	1,10	2,13	205,04	9,06	9,08	7,06	9,08	0,00
7301 TERAPIA INTENSIVA	3	8,00	20	0	1	0	0,36	0,68	969,33	33,33	0,00	6,87	0,00	0,00
<b>TOTALE</b>	<b>11.125</b>	<b>264,00</b>	<b>72.937</b>	<b>2.116</b>	<b>310</b>	<b>1.730</b>	<b>40,36</b>	<b>75,89</b>	<b>2,10</b>	<b>3,09</b>	<b>16,87</b>	<b>6,64</b>	<b>16,54</b>	<b>3,81</b>

fol. 110



2013

**AZIENDA SANITARIA PROVINCIALE CROTONE**

Relazione sulla gestione anno 2013

P.O. CROTONE													
INDICATORI IN REGIME DAY-HOSPITAL - DAL 01/01/2013 AL 31/12/2013 GIORNATE MEDIE DI RIFERIMENTO 313													
Reparto	DH Conclusi	Posti Letto	Presenze Totale	DH Attivati	Numero Decessi	Casi Chirug.	Indice di Rotazione	Tasso di Utilizzo	% Day-Hospital	Indice di Letalità	Presenza Media	% C. Chir.	
0801 CARDIOLOGIA	80	1,00	271	0	0	42	80,00	96,56	7,14	0,00	3,39	52,50	
0901 CHIRURGIA GENERALE	13	1,00	14	0	0	9	13,00	4,47	0,91	0,00	1,08	66,23	
1801 EMATOLOGIA	145	4,00	3.663	0	0	0	36,25	308,55	100	0,00	26,54	0,00	
2101 GERIATRIA	116	1,00	549	0	0	0	116,00	175,40	13,3	0,00	4,73	0,00	
2401 MALATTIE INFETTIVE E TROPICALI	55	1,00	208	0	0	0	55,00	86,45	19,86	0,00	3,78	0,00	
2601 MEDICINA GENERALE	24	1,00	158	0	0	0	24,00	50,46	2,01	0,00	6,58	0,00	
2901 NEFROLOGIA	233	2,00	912	0	0	1	116,50	145,69	37,58	0,00	3,91	0,43	
3201 NEUROLOGIA	115	1,00	485	0	0	2	115,00	154,95	100	0,00	4,22	1,74	
3401 OCULISTICA	436	2,00	1.671	0	0	244	218,00	296,93	100	0,00	3,83	56,96	
3601 ORTOPEDIA E TRAUMATOLOGIA	147	1,00	147	0	0	143	147,00	46,96	13,08	0,00	1,00	97,28	
3701 OSTETRICIA E GINECOLOGIA	743	4,00	1.605	0	0	337	185,75	144,25	26,94	0,00	2,43	45,36	
3801 OTORINOLARINGOIATRIA	786	5,00	3.137	0	0	499	157,20	200,45	100	0,00	3,99	63,49	
3901 PEDIATRIA-NEONATOLOGIA	208	1,00	564	0	0	4	208,00	180,19	15,86	0,00	2,74	1,94	
4001 PSICHIATRIA	85	2,00	745	0	0	0	42,50	119,01	20	0,00	8,76	0,00	
5801 GASTROENTEROLOGIA	129	1,00	262	0	0	6	129,00	90,10	100	0,00	2,19	4,85	
6201 PATOLOGIA NEONATALE	50	1,00	144	0	0	0	50,00	46,01	4,45	0,00	2,88	0,00	
6401 ONCOLOGIA MEDICA	820	10,00	11.834	0	0	59	82,00	378,08	73,41	0,00	14,43	7,20	
<b>TOTALE ISTITUTO</b>	<b>4.183</b>	<b>30,00</b>	<b>26.798</b>			<b>1.548</b>	<b>187,28</b>	<b>219,46</b>	<b>27,94</b>	<b>0,00</b>	<b>3,48</b>	<b>32,18</b>	

2012

P.O. CROTONE													
INDICATORI IN REGIME DAY-HOSPITAL - DAL 01/01/2012 AL 31/12/2012 GIORNATE MEDIE DI RIFERIMENTO 314													
Reparto	DH Conclusi	Posti Letto	Presenze Totale	DH Attivati	Numero Decessi	Casi Chirug.	Indice di Rotazione	Tasso di Utilizzo	% Day-Hospital	Indice di Letalità	Presenza Media	% C. Chir.	
0801 CARDIOLOGIA	135	4,00	1032	0	0	84	30,75	42,44	11,34	0,00	3,95	47,41	
0901 CHIRURGIA GENERALE	20	9,00	39	0	0	1	2,20	1,38	1,28	0,00	1,95	5,00	
1801 EMATOLOGIA	147	5,00	3.973	0	0	0	18,36	158,95	100	0,00	27,63	0,00	
2101 GERIATRIA	347	4,00	1.605	0	0	4	56,75	127,79	28,73	0,00	4,83	1,15	
2401 MALATTIE INFETTIVE E TROPICALI	41	5,00	104	0	0	0	0,20	3,54	17,57	0,00	3,27	0,00	
2601 MEDICINA GENERALE	91	8,00	375	0	0	1	15,17	14,90	6,26	0,00	4,12	1,10	
2901 NEFROLOGIA	236	2,00	1.065	0	0	1	119,00	192,04	41,38	0,00	3,07	0,47	
3201 NEUROLOGIA	109	3,00	456	0	0	0	39,30	44,16	100	0,00	1,82	0,00	
3401 OCULISTICA	405	5,00	1.426	0	0	231	81,00	93,83	80,52	0,00	1,52	57,04	
3601 ORTOPEDIA E TRAUMATOLOGIA	100	4,00	127	0	0	85	25,00	10,11	9,02	0,00	1,27	86,30	
3701 OSTETRICIA E GINECOLOGIA	656	4,00	1.897	0	0	231	109,80	100,19	23,44	0,00	2,88	35,26	
3801 OTORINOLARINGOIATRIA	622	5,00	1.783	0	0	213	87,00	94,56	47,2	0,00	3,33	40,66	
3901 PEDIATRIA	187	4,00	542	0	0	0	48,75	41,96	17,46	0,00	2,79	2,07	
4001 PSICHIATRIA	78	2,00	581	0	0	1	37,50	89,13	21,05	0,00	7,49	1,13	
5801 GASTROENTEROLOGIA	137	1,00	330	0	0	7	127,00	105,10	100	0,00	2,41	5,11	
6201 PATOLOGIA NEONATALE	72	2,00	204	0	0	0	56,00	32,46	4,73	0,00	2,83	0,00	
6401 ONCOLOGIA MEDICA	824	10,00	11.873	0	0	27	82,40	371,82	98,98	0,00	14,17	3,28	
<b>TOTALE ISTITUTO</b>	<b>4.119</b>	<b>30,00</b>	<b>26.798</b>			<b>1.077</b>	<b>166,52</b>	<b>147,73</b>	<b>24,73</b>	<b>0,00</b>	<b>3,48</b>	<b>32,18</b>	

2013

ff. 181



**AZIENDA SANITARIA PROVINCIALE CROTONE**

Relazione sulla gestione anno 2013

INDICE COMPARATIVO DI PERFORMANCE DAL 01/01/2013 AL 31/12/2013

REPARTO DI DIMISSIONE	CASI	I.C.P.	Peso Totale
0801 CARDIOLOGIA	873	1,115	877,1547
0901 CHIRURGIA GENERALE	1064	1,073	943,4224
2101 GERIATRIA	554	1,482	572,4407
2401 MALATTIE INFETTIVE E TROPICALI	201	1,332	209,2294
2601 MEDICINA GENERALE	1032	1,426	956,6543
2901 NEFROLOGIA	316	1,411	369,4453
3601 ORTOPEDIA E TRAUMATOLOGIA	822	0,998	956,4380
3701 OSTETRICIA E GINECOLOGIA	1702	0,518	961,0090
3901 PEDIATRIA-NEON-TIN	616	0,631	283,6462
5001 UNITA' CORONARICA	44	0,663	42,8524
6201 PATOLOGIA NEONATALE	312	0,643	226,1411
6401 ONCOLOGIA MEDICA	160	1,592	174,5912
7301 TERAPIA INTENSIVA NEONATALE	1	0,305	,2085
<b>TOTALE ISTITUTO</b>	<b>7.897</b>	<b>1,000</b>	<b>6673,2332</b>

2012

REGIONE CALABRIA - A.S.P. CROTONE

P.O. CROTONE - CROTONE

INDICE COMPARATIVO DI PERFORMANCE DAL 01/01/2012 AL 31/12/2012

REPARTO DI DIMISSIONE	CASI	I.C.P.	Peso Totale
0801 CARDIOLOGIA	896	1,070	888,0351
0901 CHIRURGIA GENERALE	1205	1,057	1115,6800
2101 GERIATRIA	650	1,333	647,0201
2401 MALATTIE INFETTIVE E TROPICALI	176	1,492	164,5031
2601 MEDICINA GENERALE	1247	1,773	1178,2087
2901 NEFROLOGIA	291	1,479	350,5480
3401 OCULISTICA	64	0,783	58,8595
3601 ORTOPEDIA E TRAUMATOLOGIA	861	0,966	1003,2206
3701 OSTETRICIA E GINECOLOGIA	1890	0,539	1063,2806
3801 OTORINOLARINGOIATRIA	519	0,630	372,6944
3901 PEDIATRIA	637	0,568	294,6110
5001 UNITA' CORONARICA	44	0,768	46,0547
5101 MEDICINA D'URGENZA	117	0,584	93,8768
6201 PATOLOGIA NEONATALE	580	0,753	395,9861
6401 ONCOLOGIA MEDICA	8	1,243	8,3564
<b>TOTALE ISTITUTO</b>	<b>8214</b>	<b>1,000</b>	<b>7788,9620</b>

2013

19.12



**AZIENDA SANITARIA PROVINCIALE CROTONE**

Relazione sulla gestione anno 2013

**PESO RELATIVO MEDIO E INDICE DI CASE-MIX**

Regime Ordinario - Dal 01/01/2013 Al 31/12/2013

REPARTO DI DIMISSIONE		P.R.M.	I.C.M.	Peso Totale
0801	CARDIOLOGIA	1,0083	1,1788	1048,6532
0901	CHIRURGIA GENERALE	0,8627	1,0086	1222,5161
2101	GERIATRIA	1,0431	1,2195	788,5667
2401	MALATTIE INFETTIVE E TROPICALI	1,0439	1,2204	231,742
2601	MEDICINA GENERALE	0,9364	1,0948	1094,7014
2901	NEFROLOGIA	1,1708	1,3688	453,0966
3601	ORTOPEDIA E TRAUMATOLOGIA	1,1005	1,2866	1075,2159
3701	OSTETRICIA E GINECOLOGIA	0,5426	0,6344	1093,3973
3901	PEDIATRIA-NEON-TIN	0,4406	0,5151	383,3181
4901	TERAPIA INTENSIVA	1,919	2,2435	207,2547
5001	UNITA' CORONARICA	1,0666	1,247	276,2491
6201	PATOLOGIA NEONATALE	0,7053	0,8246	246,1464
6401	ONCOLOGIA MEDICA	1,0756	1,2575	319,4557
7301	TERAPIA INTENSIVA NEONATALE	0,2085	0,2438	0,417
<b>ISTITUTO</b>		<b>0,8564</b>	<b>1,000</b>	<b>5443,7392</b>

2012

**REGIONE CALABRIA - A.S.P. CROTONE**

**P.O. CROTONE - CROTONE**

**PESO RELATIVO MEDIO E INDICE DI CASE-MIX**

Regime Ordinario - Dal 01/01/2012 Al 31/12/2012

REPARTO DI DIMISSIONE		P.R.M.	I.C.M.	Peso Totale
0801	CARDIOLOGIA	0,934	1,1855	1038,1259
0901	CHIRURGIA GENERALE	0,8529	1,0637	1357,093
2101	GERIATRIA	1,0027	1,208	863,3343
2401	MALATTIE INFETTIVE E TROPICALI	1,0533	1,2811	203,0965
2601	MEDICINA GENERALE	0,9881	1,1663	1366,953
2901	NEFROLOGIA	1,1948	1,4394	402,6435
3401	OCULISTICA	0,8397	0,8068	65,6283
3601	ORTOPEDIA E TRAUMATOLOGIA	1,0648	1,3089	1094,5338
3701	OSTETRICIA E GINECOLOGIA	0,5445	0,6561	1171,9618
3801	OTORINOLARINGOIATRIA	0,709	0,8542	414,0704
3901	PEDIATRIA	0,4453	0,5365	383,5493
4901	TERAPIA INTENSIVA	1,7482	2,1052	186,0829
5001	UNITA' CORONARICA	0,9691	1,1575	239,3708
5101	MEDICINA D'URGENZA	0,8044	0,9691	121,4675
6201	PATOLOGIA NEONATALE	0,8703	0,8075	411,5467
6401	ONCOLOGIA MEDICA	1,7169	2,0685	18,888
7301	TERAPIA INTENSIVA NEONATALE	0,8891	0,8302	2,0673
<b>ISTITUTO</b>		<b>0,8581</b>	<b>1,000</b>	<b>1320,1121</b>

2013

ff. 203



**AZIENDA SANITARIA PROVINCIALE CROTONE**

Relazione sulla gestione anno 2013

**PESO RELATIVO MEDIO E INDICE DI CASE-MIX**

Regime Day-Hospital - Dal 01/01/2013 Al 31/12/2013

REPARTO DI DIMISSIONE	P.R.M.	I.C.M.	Peso Totale
0801 CARDIOLOGIA	1,0786	1,3886	86,2893
0901 CHIRURGIA GENERALE	0,7742	0,9967	10,0652
1801 EMATOLOGIA	0,8243	1,0612	119,5245
2101 GERIATRIA	0,7804	1,0047	90,532
2401 MALATTIE INFETTIVE E TROPICALI	1,197	1,541	65,8339
2601 MEDICINA GENERALE	0,9088	1,170	21,811
2901 NEFROLOGIA	0,901	1,160	209,9407
3201 NEUROLOGIA	0,8002	1,0301	92,0186
3401 OCULISTICA	0,7652	0,9851	333,6288
3601 ORTOPIEDIA E TRAUMATOLOGIA	0,8556	1,1015	125,7756
3701 OSTETRICIA E GINECOLOGIA	0,5093	0,6557	378,4032
3801 OTORINOLARINGOIATRIA	0,8038	1,0348	631,8123
3901 PEDIATRIA-NEON-TIN	0,5783	0,7445	119,1328
5801 GASTROENTEROLOGIA	0,8029	1,0336	103,5749
6201 PATOLOGIA NEONATALE	1,9164	2,4671	95,8188
6401 ONCOLOGIA MEDICA	0,8525	1,0975	699,0498
<b>TOTALE</b>	<b>0,7768</b>	<b>1,000</b>	<b>3193,2114</b>

2012

**REGIONE CALABRIA - A.S.P. CROTONE**

**P.O. CROTONE - CROTONE**

**PESO RELATIVO MEDIO E INDICE DI CASE-MIX**

Regime Day-Hospital - Dal 01/01/2012 Al 31/12/2012

REPARTO DI DIMISSIONE	P.R.M.	I.C.M.	Peso Totale
0801 CARDIOLOGIA	0,9655	1,2383	130,344
0901 CHIRURGIA GENERALE	0,6621	0,6478	13,2424
1801 EMATOLOGIA	0,8117	1,0394	119,3252
2101 GERIATRIA	0,8048	1,0305	279,2709
2401 MALATTIE INFETTIVE E TROPICALI	1,2447	1,5938	51,0321
2601 MEDICINA GENERALE	0,7838	1,0036	71,3252
2901 NEFROLOGIA	0,8294	1,0621	197,4085
3201 NEUROLOGIA	0,7432	0,9516	81,0048
3401 OCULISTICA	0,7519	0,8628	304,5289
3601 ORTOPIEDIA E TRAUMATOLOGIA	0,8513	1,0901	85,1349
3701 OSTETRICIA E GINECOLOGIA	0,5012	0,6418	330,3151
3801 OTORINOLARINGOIATRIA	0,7214	0,8237	376,5573
3901 PEDIATRIA	0,524	0,671	97,9882
5801 GASTROENTEROLOGIA	0,8473	1,0849	116,0788
6201 PATOLOGIA NEONATALE	2,9658	3,7974	213,5259
6401 ONCOLOGIA MEDICA	0,8293	1,0619	683,3489
<b>TOTALE</b>	<b>0,781</b>	<b>1,000</b>	<b>3193,2114</b>

- **Obiettivi di Attività dell'esercizio 2013 e confronto con il livello programmato**

*Handwritten signature*



**AZIENDA SANITARIA PROVINCIALE CROTONE**

Relazione sulla gestione anno 2013

Relativamente agli obiettivi di attività dell'esercizio 2013 e al confronto con il livello programmato su obiettivi dell'anno e scostamenti rispetto ai dati consuntivi e con quelli dell'esercizio precedente, la presente relazione sulla gestione contiene qui di seguito i dati di cui trattasi.

**- Obiettivi dell'anno**

Gli obiettivi relativi all'assistenza ospedaliera indicati nel piano delle attività aziendali e di performance anno 2013, allegato al bilancio economico preventivo 2013, adottato con deliberazione n. 51 del 30 gennaio 2013, a cui si rimanda, sono stati definiti in sede di negoziazione del budget per l'anno 2013 tra direzione strategica aziendale e direttori di ciascuno dipartimento ospedaliero che a sua volta hanno provveduto a negoziare obiettivi e budget con ciascuno dei direttori delle strutture complessa afferenti al dipartimento.

**- Scostamenti rispetto ai dati consuntivi e con quelli dell'esercizio precedente**

I dati a consuntivo evidenziano, rispetto agli obiettivi assegnati per l'anno, scostamenti poco significativi mentre si sono registrati scostamenti significativi rispetto all'esercizio precedente così come risulta dalle tabelle che seguono.

- **Tabella scostamenti rispetto ai dati consuntivi dell'esercizio precedente**

**Attività in regime di ricovero ordinario**
**Variazioni percentuali osservate: confronto 2013 vs 2012**

Cod	Reparto	Ricoveri	Dimessi	TU	IT	Degenza media	Degenza media preoperat.
0801	CARDIOLOGIA		-1,4	28,7	-111,7	0,1	33,8
0901	CHIRURGIA GENERALE		-7,8	22,6	-38,0	10,6	15,6
1801	EMATOLOGIA						
2101	GERIATRIA		-12,2	2,3	103,8	16,1	
2401	MAL. INFETTIVE E TROP.		16,2	44,8	-61,5	-91,5	
2601	MEDICINA GENERALE		-17,2	-8,1	14,1	-23,7	
2901	NEFROLOGIA		14,8	0,0	9,0	8,6	
3201	NEUROLOGIA						
3401	OCULISTICA						
3601	ORTOPEDIA E TRAUM.		-3,3	-9,5	29,7	0,0	10,9
3701	OSTETRICIA E GINECOLOGIA		-6,4	8,2	-29,2	-6,4	-19,7
3801	OTORINOLARINGOIATRIA						
3901	PEDIATRIA		23,6	-16,5	129,7	1,1	
4001	PSICHIATRIA		24,5	28,4	-42,8	2,9	
4901	TERAPIA INTENSIVA		13,7	-1,5	10,6	8,0	
5001	UNITA' CORONARICA		4,9	-22,5	26,3	-8,1	
5101	MEDICINA D'URGENZA						
5801	GASTROENTEROLOGIA						
6201	PATOLOGIA NEONATALE		-26,0	-51,6	-74,3	-12,9	
6401	ONCOLOGIA MEDICA						
7301	TERAPIA INTENSIVA NEONATALE						
	<b>ISTITUTO</b>		<b>-9,7</b>	<b>14,0</b>	<b>-35,4</b>	<b>1,6</b>	

**Attività in regime di ricovero ordinario**

fog. 225





**Variazioni percentuali osservate: confronto 2013 vs 2012**

Cod	Reparto	PRM	ICM	Peso totale	Casi	ICP	Peso totale
0801	CARDIOLOGIA	2,5	-0,6	1,0	-2,6	4,2	-1,2
0901	CHIRURGIA GENERALE	-2,3	-5,2	-9,9	-11,7	1,5	-15,4
1801	EMATOLOGIA						
2101	GERIATRIA	4,0	1,0	-8,7	-15,9	11,2	-11,5
2401	MAL. INFETTIVE E TROP.	-1,8	-4,7	5,2	14,2	-10,7	13,4
2601	MEDICINA GENERALE	-3,3	-6,1	-19,9	-17,2	-19,6	-18,8
2901	NEFROLOGIA	-2,0	-4,9	12,5	8,6	-4,6	5,4
3201	NEUROLOGIA						
3401	OCULISTICA						
3601	ORTOPEDIA E TRAUM.	1,4	-1,6	-1,8	-4,5	0,2	-4,7
3701	OSTETRICIA E GINECOLOGIA	-0,4	-3,3	-6,7	-9,9	-3,9	-9,6
3801	OTORINOLARINGOIATRIA						
3901	PEDIATRIA	-1,1	-4,0	-2,6	-3,3	5,5	-3,7
4001	PSICHIATRIA						
4901	TERAPIA INTENSIVA	9,8	6,5	24,8			
5001	UNITA' CORONARICA	10,1	6,8	15,4	0,0	-13,7	-7,0
5101	MEDICINA D'URGENZA						
5801	GASTROENTEROLOGIA						
6201	PATOLOGIA NEONATALE	5,2	2,1	-40,2	-46,2	-14,6	-42,9
6401	ONCOLOGIA MEDICA						
7301	TERAPIA INTENSIVA NEONATALE	-69,7	-70,6	-79,8			
	<b>ISTITUTO</b>	<b>3,1</b>		<b>-9,5</b>	<b>-16,5</b>		<b>-14,6</b>

**Attività in regime di ricovero diurno (DH + DS)**
**Variazioni percentuali osservate: confronto 2013 vs 2012**

Cod	Reparto	DH conclusi	Presenze totali	Casi chirurgici	IR	TU	% DH	Presenza media	% Casi Chirurgici
0801	CARDIOLOGIA	-40,7	-49,2		-76,3	104,0	-37,0	-14,2	
0901	CHIRURGIA GENERALE	-35,0	-64,1		485,6	223,9	-28,9	-44,6	
1801	EMATOLOGIA	-1,4	-2,8		97,2	95,1		-1,4	
2101	GERIATRIA	-66,6	-65,8		-81,6	37,3	-53,7	2,2	
2401	MAL. INFETTIVE E TROP.	34,1	55,2		570,7	678,1	12,4	15,6	
2601	MEDICINA GENERALE	-76,2	-61,3		42,6	133,1	-69,9	62,9	
2901	NEFROLOGIA	-2,1	-24,4		-2,1	-24,1	-9,2	-22,9	
3201	NEUROLOGIA	5,5	16,6		216,5	250,9		10,5	
3401	OCULISTICA	7,7	17,2	5,6	169,1	2615,5	24,2	8,8	-1,9
3601	ORTOPEDIA E TRAUM.	47,0	15,7	66,3	488,0	364,5	45,2	-21,3	13,1
3701	OSTETRICIA E GINECOLOGIA	12,7	-4,8	45,9	69,1	43,3	14,9	-15,6	29,4
3801	OTORINOLARINGOIATRIA	50,6	77,9	134,3	80,7	114,2	111,9	18,0	129,1
3901	PEDIATRIA	10,2	8,0		340,6	333,6	-9,2	-1,8	
4001	PSICHIATRIA	13,3	32,8		13,3	33,2	-7,2	17,1	
4901	TERAPIA INTENSIVA								

H. 236



**AZIENDA SANITARIA PROVINCIALE CROTONE**

Relazione sulla gestione anno 2013

5001	UNITA' CORONARICA							
5101	MEDICINA D'URGENZA							
5801	GASTROENTEROLOGIA	-7,2	-17,5		-7,2	-17,3		-11,0
6201	PATOLOGIA NEONATALE	-30,6	-29,4		38,9	41,7	-5,9	1,8
6401	ONCOLOGIA MEDICA	-0,5	1,4		-0,5	1,7	-25,6	1,8
7301	TERAPIA INTENSIVA NEONATALE							
<b>ISTITUTO</b>		1,5	-0,2		110,8	108,0	8,3	-1,7
51,9								

**Attività in regime di ricovero diurno (DH + DS)**
**Variazioni percentuali osservate: confronto 2013 vs 2012**

Cod	Reperto	PRM	ICM	Peso totale
0801	CARDIOLOGIA	11,7	12,4	-33,8
0901	CHIRURGIA GENERALE	16,9	17,6	-24,0
1801	EMATOLOGIA	1,6	2,2	-100,0
2101	GERIATRIA	-3,0	-2,4	-67,6
2401	MAL. INFETTIVE E TROP.	-3,8	-3,3	29,0
2601	MEDICINA GENERALE	15,0	15,7	-72,7
2901	NEFROLOGIA	8,6	9,3	6,3
3201	NEUROLOGIA	7,7	8,3	13,6
3401	OCULISTICA	1,8	2,4	9,6
3601	ORTOPEDIA E TRAUM.	0,5	1,1	47,7
3701	OSTETRICIA E GINECOLOGIA	1,6	2,2	14,6
3801	OTORINOLARINGOIATRIA	11,4	12,1	67,8
3901	PEDIATRIA	10,4	11,0	21,6
4001	PSICHIATRIA			
4901	TERAPIA INTENSIVA			
5001	UNITA' CORONARICA			
5101	MEDICINA D'URGENZA			
5801	GASTROENTEROLOGIA	-6,1	-5,6	-12,9
6201	PATOLOGIA NEONATALE	-35,4	-35,0	-55,1
6401	ONCOLOGIA MEDICA	2,8	3,4	2,3
7301	TERAPIA INTENSIVA NEONATALE			
<b>ISTITUTO</b>		<b>-0,6</b>		<b>0,7</b>

**Assistenza Territoriale**

H 249



- **Obiettivi di Attività dell'esercizio 2013 e confronto con il livello programmato**  
Relativamente agli obiettivi di attività dell'esercizio 2013 e al confronto con il livello programmato su obiettivi dell'anno e scostamenti rispetto ai dati consuntivi e con quelli dell'esercizio precedente, la presente relazione sulla gestione contiene qui di seguito i dati di cui trattasi.

- **Obiettivi dell'anno**

Gli obiettivi relativi all'assistenza territoriale indicati nel piano delle attività aziendali e di performance anno 2013, allegato al bilancio economico preventivo 2013, adottato con deliberazione n. 51 del 30 gennaio 2013, a cui si rimanda, sono stati definiti in sede di negoziazione del budget 2013 tra direzione strategica aziendale e il direttore del dipartimento assistenza distrettuale che a sua volta ha provveduto a negoziare obiettivi e budget con ciascuno dei tre direttori di distretto in cui si articola il territorio aziendale.


- **Scostamenti rispetto ai dati consuntivi e con quelli dell'esercizio precedente**

I dati a consuntivo evidenziano rispetto agli obiettivi assegnati per l'anno scostamenti poco significativi mentre si sono registrati scostamenti significativi rispetto all'esercizio precedente così per come indicato nella tabella che segue.

- **Tabella confronto dati di attività degli esercizi 2013 e 2012**

Prestazioni specialistiche ambulatoriali				
Cod	Struttura	2013	2012	Variazione
		num.	num.	2013 vs 2012
				%
001800	CACCURI	287	221	29,9
	SAN MAURO MARCHESATO		658	-100,0
002100	CASABONA	2.309	2.343	-1,5
002600	CIRO'	3.291	3.004	9,6
009800	CIRO' MARINA	268.138	267.522	0,2
003000	COTRONEI	2.556	2.887	-11,5
011000	CUTRO	8.577	8.026	6,9
010900	ISOLA CAPO RIZZUTO	6.337	6.039	4,9
005800	MELISSA	322	323	-0,3
005900	MESORACA	173.416	181.888	-4,7
007400	ROCCABERNARDA	1.594	1.664	-4,2
007300	PETILIA POLICASTRO	3.207	3.387	-5,3
006600	STRONGOLI	2.680	2.630	1,9
004600	POLIAMBULATORIO C.SO MESSINA -KR	54.719	43.070	27,0
004500	POLIAMBULATORIO P.O. - KR	638.470	861.058	-25,9
<b>TOTALE ASP</b>		<b>1.165.903</b>	<b>1.384.720</b>	<b>-15,8</b>

*for. 2013*



Numero prestazioni equivalente				
Cod	Struttura	2013	2012	Variazione
		num.	num.	2013 vs 2012 %
001800	CACCURI	1.013	785	29,0
	SAN MAURO MARCHESATO		2.068	-100,0
002100	CASABONA	7.647	7.566	1,1
002600	CIRO'	9.121	9.939	-8,2
009800	CIRO' MARINA	278.796	394.437	-29,3
003000	COTRONEI	8.845	10.128	-12,7
011000	CUTRO	31.163	30.935	0,7
010900	ISOLA CAPO RIZZUTO	20.501	25.545	-19,7
005800	MELISSA	1.289	1.293	-0,3
005900	MESORACA	284.562	357.227	-20,3
007400	ROCCABERNARDA	4.225	4.534	-6,8
007300	PETILIA POLICASTRO	10.641	11.511	-7,6
006600	STRONGOLI	8.257	9.109	-9,4
004600	POLIAMBULATORIO C.SO MESSINA -KR	188.578	147.163	28,1
004500	POLIAMBULATORIO P.O. - KR	2.608.252	4.091.545	-36,3
<b>TOTALE ASP</b>		<b>3.462.890</b>	<b>5.103.785</b>	<b>-32,2</b>

## Prevenzione

- **Obiettivi di Attività dell'esercizio 2013 e confronto con il livello programmato**

Relativamente agli obiettivi di attività dell'esercizio 2013 e al confronto con il livello programmato su obiettivi dell'anno e scostamenti rispetto ai dati consuntivi e con quelli dell'esercizio precedente, la presente relazione sulla gestione contiene qui di seguito i dati di cui trattasi.

- **Obiettivi dell'anno**

Gli obiettivi relativi all'assistenza collettiva in ambienti di vita e di lavoro (Prevenzione) indicati piano delle attività aziendali e di performance anno 2013, allegato al bilancio economico preventivo 2013, adottato con deliberazione n. 51 del 30 gennaio 2013, a cui si rimanda, sono stati definiti in sede di negoziazione del budget 2013 tra direzione strategica aziendale e il direttore del dipartimento di prevenzione che a sua volta ha provveduto a negoziare obiettivi e budget con ciascuno dei direttori delle strutture complessa afferenti al dipartimento.

- **Scostamenti rispetto ai dati consuntivi e con quelli dell'esercizio precedente**

I dati a consuntivo evidenziano rispetto agli obiettivi assegnati per l'anno scostamenti poco significativi, sono risultati, inoltre, poco significativi gli scostamenti rispetto all'esercizio precedente.

for 269



• **Tabella confronto dati di attività degli esercizi 2013 e 2012**

<b>ATTIVITA' DI PREVENZIONE</b>			
Tipologia Attività	2013	2012	Variazione 2013 vs 2012
	n.	n.	%
Lavoratori controllati/esaminati per accertamenti o certificazioni sanitarie	3951	5917	-33,2
Indagini per infortuni	5	9	-44,4
Aziende interessate	1521	780	95,0
Aziende con interventi di vigilanza	402	196	105,1
Indagini epidemiologiche effettuate (in seguito a riscontro di mal. infettive)	47	30	56,7
Campagne di screening	2	2	0,0
Residenti vaccinati	1616	1623	-0,4
Pareri richiesti per autorizzazioni nel campo dell'edilizia civile	21	37	-43,2
Pareri espressi per autorizzazioni nel campo dell'edilizia civile	21	37	-43,2

450



## 5. La gestione economico-finanziaria dell'Azienda.

### 5.1 – 5.2 Confronto CE Preventivo/Consuntivo e Relazione sugli scostamenti.

#### Premesso

Che sono state assegnate a questa Azienda Sanitaria Provinciale risorse finanziarie a destinazione indistinta pari ad Euro 265.781.915,27 al netto delle entrate proprie, così come stabilito con il DPGR n. 33 del 21 Marzo 2014 e a destinazione vincolata pari ad Euro 2.910.100,73 con il DPGR n. 7 del 6 Febbraio 2014 mentre con nota prot. n. 119243/SIAR del 7 Aprile 2014 del Dipartimento Tutela della Salute – Servizio Finanziario – si precisava che nel bilancio si devono comprendere i dati relativi alla mobilità attiva e passiva infra ed extra regionale, come da Tabella M.

Che il Direttore Generale dell'ASP, con delibera n. 625 del 25 Ottobre 2012 ha provveduto ad approvare il Bilancio Economico Preventivo 2013 e Pluriennale 2013-2015 entro i termini previsti dalla L.R. n. 43/96 anche nelle more dell'attribuzione delle risorse finanziarie per l'anno 2013;

Che il Commissario ad acta per l'attuazione del piano di rientro della Regione Calabria con DPGR n. 192 del 20 Dicembre 2012 decretava di prendere atto del Bilancio Economico Preventivo 2013 e Pluriennale 2013-2015, disponendo la riformulazione dello stesso con adeguamento delle relative poste contabili;

Che il Direttore Generale dell'ASP, con delibera n. 51 del 30 Gennaio 2013 riformulava il Bilancio Preventivo 2013 e Pluriennale 2013-2015 ed il Piano delle Attività per l'anno di che trattasi;

Che il Collegio Sindacale con il verbale n. 5 del 4 Marzo 2013 ha espresso parere favorevole all'approvazione dello stesso, ritenendo le previsioni attendibili, congrue e coerenti con il Piano delle Attività, con i finanziamenti regionali nonché con le direttive impartite dalle autorità regionali e centrali;

Che a seguito di nota prot. n. 140486 del 24 Aprile 2013 del Dipartimento Tutela della Salute della Regione Calabria, con delibera del D.G. n. 309 del 14 Giugno 2013, si integrava il Bilancio di Previsione 2013 con gli schemi economico-patrimoniali – Conto Economico, Stato Patrimoniale e Rendiconto Finanziario – previsti dall'art. 25 del D.Lgs. 118/2011 e redatti secondo l'art. 26 dello stesso decreto legislativo;

Che, a seguito di ciò, con DPGR n. 93 del 27 Giugno 2013 veniva approvato il Bilancio Economico-Preventivo 2013 e Pluriennale 2013-2015;

#### Dato atto

Che l'art. 29 della L.R. n. 43 del 23 Dicembre 1996 prevede quale elemento obbligatorio da allegare al Bilancio di Esercizio una Relazione del Direttore Generale che riporti fra l'altro in dettaglio l'andamento della gestione rispetto ai risultati ottenuti con riferimento al Bilancio Economico Preventivo ed è predisposta secondo quanto previsto dall'art. 26 comma 1 del D. Lgs. n. 118/2011.

#### RISULTATO DI ESERCIZIO 2013 (con Tabella M)

a) Valore della Produzione	euro	324.078.125,20
b) Costi della Produzione	euro	323.393.907,08
Minori costi della produzione	euro	684.218,12

H 151



c) Proventi e Oneri Finanziari	euro	4.673.912,30
d) Proventi e Oneri Straordinari	euro	5.099.904,78
e) Imposte e Tasse	euro	6.386.063,11
<b>Perdita di Esercizio anno 2013</b>	<b>euro</b>	<b>5.275.852,51</b>

### Scostamento dei risultati rispetto al Bilancio Economico Preventivo 2013

#### Acquisti di Beni Sanitari e non

Preventivo 2013	euro	31.285
Consuntivo 2013	“	35.511
Scostamento	“	4.226

L'incremento è dato soprattutto dal conto relativo all'acquisto di beni e prodotti sanitari da ASP (Spesa per farmaci ed oneri - Distribuzione per conto da Asp di Cosenza).

A tale incremento, in parte, si è contrapposto un **significativo risparmio sull'assistenza farmaceutica convenzionata.**

#### Acquisto di Servizi

Preventivo 2013	euro	135.652
Consuntivo 2013	“	188.566
Scostamento	“	52.914

Al netto della mobilità infra ed extra regionale della voce “Acquisti di Servizi” della Tabella M per un valore di Euro 50.923.000, l'effettivo incremento è pari ad Euro 1.991.000. L'incremento è dovuto, in parte all'assistenza protesica e fornitura di pannoloni, ed in parte all'acquisto di prestazioni per assistenza ospedaliera da privato derivante dalla nuova determinazione dei tetti di spesa decretati con DPGR n. 189 del 14 Dicembre 2012.

#### Manutenzioni e Riparazioni

Preventivo 2013	euro	1.087
Consuntivo 2013	“	1.340
Scostamento	“	253

La variazione è dovuta in modo particolare per la manutenzione e riparazione delle attrezzature tecnico-scientifiche sanitarie di anno in anno più vetuste e quindi soggette ad ulteriori interventi tecnici.

#### Godimento Beni di Terzi


Preventivo 2013	euro	1.295
Consuntivo 2013	“	2.601
Scostamento	“	1.306

Lo scostamento è dovuto in toto a nuovi canoni di noleggio relativi all'area sanitaria, quale un investimento di attrezzature atte alla de materializzazione del servizio di radiologia.

#### Personale dipendente

Preventivo 2013	euro	88.986
Consuntivo 2013	“	87.058
Scostamento	“	1.928

H. 152



Il decremento è dipeso in parte dalla diminuzione del personale dipendente (n. 26 unità) collocato in pensione e dal risparmio ottenuto non riportando le progressioni economiche orizzontali residue in apposito fondo (fasce), in ossequio alla proroga nell'applicazione dell'art. 9 comma 2 bis del D.L. 31 Maggio 2010 n. 78, fino al 31 Dicembre 2014

#### **Oneri diversi di gestione**

Preventivo 2013	euro	772
Consuntivo 2013	"	758
Scostamento	"	14

Lo scostamento è irrisorio.

#### **Proventi ed oneri finanziari**

Preventivo 2013	euro	3.495
Consuntivo 2013	"	4.674
Scostamento	"	1.179

L'incremento totale è derivato dal c/Altri Interessi passivi sottostimati in fase previsionale.

#### **Proventi ed oneri straordinari**

Preventivo 2013	euro	152
Consuntivo 2013	"	- 5.100
Scostamento	"	- 4.948

Trattasi della differenza in più e meno tra le sopravvenienze attive/insussistenze di passività e le sopravvenienze passive/insussistenze delle attività.

#### **Accantonamenti**

Preventivo 2013	euro	4.753
Consuntivo 2013	"	5.313
Scostamento	"	560


Lo scostamento è dovuto in modo particolare all'accantonamento per cause civili. E' stata accantonata una somma per il Premio di Operosità dei medici Sumaisti. E' confermata, per Euro 191.293,57 l'indennità di vacanza contrattuale da riconoscere al personale convenzionato nella percentuale dello 0,75% con riferimento ai compensi riconosciuti per il 2013, ed Euro 1.182.918,73 quale accantonamento delle risorse vincolate per gli obiettivi di piano.

#### **Variazioni delle Rimanenze**

Preventivo 2013	euro	2.650
Consuntivo 2013	"	3.718
Scostamento	"	1.068

L'incremento è derivato da una maggiore consistenza delle rimanenze sanitarie e non quantificate alla fine dell'anno.

H. 153





### Ricavi

Preventivo 2013	euro	268.692
Consuntivo 2013	“	295.753
Scostamento	“	27.061

Al netto della mobilità infra ed extra regionale della voce “Ricavi” della Tabella M, l’Azienda ha avuto assegnato per l’anno 2013 quale Contributo in c/esercizio a destinazione indistinta una minore somma rispetto all’anno precedente per un importo pari ad Euro 2.458.345,27 così come ha avuto assegnato in meno l’importo di Euro 253.389,87 per i Contributi in c/esercizio a destinazione vincolata.

### Scostamento dei risultati rispetto al Bilancio Economico Consuntivo 2012

#### Acquisti di Beni Sanitari e non

Consuntivo 2012	euro	31.710
Consuntivo 2013	“	35.511
Scostamento	“	3.801

Lo scostamento è virtuale, in quanto ad una maggiore spesa per l’acquisto di Beni e prodotti sanitari da ASP della Regione - Distribuzione per conto - (vedi il conto 501.1.1301) si è avuto un risparmio sui Prodotti Farmaceutici (conto 501.1.101) e sulla Farmaceutica convenzionata (conto 502.1.201) per importi simili:

#### Acquisto di Servizi

Consuntivo 2012	euro	135.670
Consuntivo 2013	“	188.566
Scostamento	“	52.896

Al netto della mobilità infra ed extra regionale della voce “Acquisti di Servizi” della Tabella M per un valore di Euro 50.923.000, l’effettivo incremento è pari ad Euro 1.973.000. L’incremento è dovuto, in parte all’assistenza integrativa e protesica, ed in parte all’acquisto di prestazioni per assistenza ospedaliera da privato derivante dalla nuova determinazione dei tetti di spesa decretati con DPGR n. 189 del 14 Dicembre 2012.

#### Manutenzioni e Riparazioni

Consuntivo 2012	euro	1.335
Consuntivo 2013	“	1.341
Scostamento	“	6

La differenza è ininfluente.

#### Godimento Beni di Terzi

Consuntivo 2012	euro	2.164
Consuntivo 2013	“	2.601
Scostamento	“	437

H. 154



Lo scostamento è dovuto in toto a nuovi canoni di noleggio relativi all'area sanitaria, quale un investimento di attrezzature atte alla de materializzazione del servizio di radiologia.

### **Personale dipendente**

Consuntivo 2012	euro	89.772
Consuntivo 2013	“	87.058
Scostamento	“	2.714

Il decremento è dipeso in parte dalla diminuzione del personale dipendente (n. 26 unità) collocato in pensione e dal risparmio ottenuto non riportando le progressioni economiche orizzontali residue in apposito fondo (fasce) in ossequio alla proroga nell'applicazione dell'art. 9 comma 2 bis del D.L. 31 Maggio 2010 n. 78, fino al 31 Dicembre 2014

### **Oneri diversi di gestione**

Consuntivo 2012	euro	775
Consuntivo 2013	“	758
Scostamento	“	17

La variazione è minima rispetto al consuntivo precedente.

### **Proventi ed oneri finanziari**

Consuntivo 2012	euro	4.962
Consuntivo 2013	“	4.674
Scostamento	“	288

Il decremento è derivato dal conto per gli Interessi passivi pagati in meno al Tesoriere dell'Azienda e alle ditte fornitrici.

### **Proventi ed oneri straordinari**

Consuntivo 2012	euro	653
Consuntivo 2013	“	- 5.100
Scostamento	“	- 4.447

Trattasi della differenza in più e meno tra le sopravvenienze attive/insussistenze di passività e le sopravvenienze passive/insussistenze delle attività.

### **Accantonamenti**

Consuntivo 2012	euro	6.166
Consuntivo 2013	“	5.313
Scostamento	“	853

Ad un incremento degli accantonamenti per cause civili si è nel contempo avuto un decremento relativo all'accantonamento effettuato per gli obiettivi di piano.

### **Variazioni delle Rimanenze**

Consuntivo 2012	Euro	2.650
Consuntivo 2013	“	3.718
Scostamento	Euro	1.068

19 155



L'incremento è derivato da una maggiore consistenza delle rimanenze sanitarie e non, quantificate alla fine dell'anno.

#### Ricavi

Consuntivo 2012	euro	280.889
Consuntivo 2013	"	328.194
Scostamento	"	47.305

Al netto della mobilità infra ed extra regionale della voce "Ricavi" della Tabella M, l'Azienda ha avuto assegnato per l'anno 2013 quale Contributo in c/esercizio a destinazione indistinta una minore somma rispetto all'anno precedente per un importo pari ad Euro 2.458.345,27 così come ha avuto assegnato in meno l'importo di Euro 253.389,87 per i Contributi in c/esercizio a destinazione vincolata.

### 5.3 LIVELLI ESSENZIALI DI ASSISTENZA

Si allegano i modelli ministeriali LA relativi agli esercizi 2013 e 2012

Assistenza sanitaria collettiva in ambiente di vita e di lavoro

Anno 2012	Euro	15.031
Anno 2013	"	12.346
Scostamento	Euro	2.685

Assistenza Distrettuale

Anno 2012	Euro	152.366
Anno 2013	"	160.073
Scostamento	Euro	7.707

Assistenza Ospedaliera

Anno 2012	Euro	116.945
Anno 2013	"	161.075
Scostamento	Euro	44.130

Totale Generale Costi

Anno 2012	Euro	284.342
Anno 2013	"	333.494
Scostamento	Euro	49.152

Gli scostamenti in più rispetto all'anno precedente sono dovuti alla Mobilità infra ed extra regionale considerata per la prima volta nell'anno 2013.

### 5.4 FATTI DI RILIEVO AVVENUTI DOPO LA CHIUSURA DELL'ESERCIZIO.

Dopo la chiusura dell'esercizio non sono avvenuti fatti di rilievo per i quali si sono apportate modifiche.

H 156



## 5.5 PROPOSTA DI COPERTURA PERDITA.

Le cause che hanno influito sulla perdita dell'esercizio 2013, sono dovute esclusivamente a due particolari situazioni avvenute nel corso dell'anno di che trattasi.

- 1) Minore assegnazione per:
  - Contributo FSR quota indistinta pari ad Euro 2.458.345,27 – DPGR n. 33 del 21 Marzo 2014.
  - Contributo FSR quota vincolata pari ad Euro 253.389,87 – DPGR n. 7 del 6 Febbraio 2014.
- 2) Somme necessarie alla copertura finanziaria della procedura di esternalizzazione di una serie di servizi sanitari, che ha inciso per il solo periodo marzo – dicembre 2013 per un costo complessivo di € 3.870.697,32.

Le motivazioni che hanno determinato il ricorso alla citata esternalizzazione sono le seguenti:

I servizi in parola, necessari per l'erogazione dei livelli essenziali di assistenza, sono stati garantiti, in un primo momento, attraverso l'utilizzo (per un decennio circa) di figure professionali provenienti dall'agenzia interinale "Obiettivo Lavoro".

A partire dalla seconda parte dell'anno 2010, su indicazione regionale, l'ASP non ha proceduto al rinnovo della convenzione in essere con l'anzidetta agenzia interinale e, per l'espletamento dei servizi sopra richiamati, si è avvalsa del medesimo personale posto, a seguito del licenziamento da parte di Obiettivo Lavoro, in regime di mobilità in deroga.

L'utilizzo di personale percettore di ammortizzatori sociali non ha comportato nessuna spesa per l'ASP di Crotona.

Successivamente, al termine del periodo di utilizzo del citato personale in mobilità in deroga, è emersa la necessità di trovare una valida soluzione volta ad evitare il venire meno dei fondamentali servizi garantiti dagli stessi, con conseguente rischio di dichiarazione dello stato di "Emergenza Sanitaria".

Nel corso dei numerosi tavoli operativi convocati alla presenza dei Dirigenti dell'ASP di Crotona, della locale Prefettura e del Dipartimento Tutela della Salute regionale, si è tentato di risolvere la problematica e scongiurare il suddetto blocco delle principali attività dell'Azienda.

Alla luce dei vincoli determinati dal Piano di Rientro e dalla conseguente impossibilità di procedere a nuove assunzioni la proposta risolutiva emersa, concordata in modo unanime da tutte le parti coinvolte, è stata quella di esternalizzare i suddetti servizi.

158



Per questo motivo l'Azienda nell'anno 2013 non è riuscita a rispettare i tetti di spesa di Beni e Servizi già stabiliti dal DPGR n. 182 del 21 Novembre 2012, ridotti ulteriormente del 5% per l'esercizio 2013, e, come d'altronde era stato dichiarato nella Relazione Illustrativa del Direttore Generale, allegata al Bilancio Economico Preventivo dello stesso anno.

Relativamente alla copertura della perdita di esercizio, l'Azienda, anche non avendo contenuto il disavanzo al di sotto del limite dell'1,5% dell'assegnazione, avendo nello stesso tempo mostrato un comportamento se non altro responsabile (vedi l'esternalizzazione dei servizi sanitari di cui sopra), pur sempre fra le mille difficoltà di cui già relazionato, propone di coprire in toto la suddetta perdita con l'assegnazione da parte della Regione Calabria della fiscalità anno 2013.

I provvedimenti che già sono in essere per ricondurre in equilibrio la gestione dell'Azienda nell'anno 2014, riguardano in massima parte il rispetto dei tetti di spesa per beni e servizi, anche realizzando delle economie là dove è possibile, un continuo monitoraggio della spesa farmaceutica in modo che possa portare tale spesa ad un ulteriore decremento della stessa ed infine ad un ulteriore decremento della spesa del personale dipendente.

#### **CONCLUSIONI:**

L'Azienda, nell'anno 2013, pur tra le evidenti difficoltà economiche e finanziarie in cui versa, ha cercato di raggiungere alcuni obiettivi che si era prefissata. Tra questi si possono indicare:

- a) Rispetto dei contratti collettivi di lavoro con il personale dipendente e convenzionato;
- b) Rispetto degli accordi contrattuali per l'acquisizione di prestazioni verso privati accreditati e convenzionati;
- c) Rispetto del monitoraggio e della verifica della spesa del personale;
- d) Corretta gestione nei tempi e nei modi dei flussi informativi al NSIS;
- e) Il monitoraggio delle prescrizioni mediche in ordine alle prestazioni di ricovero, specialistica ambulatoriale e farmaceutica convenzionata;
- f) La distribuzione diretta dei farmaci.

Nell'anno in corso, anche nel perdurare della crisi finanziaria dell'Azienda, con finanziamenti ad hoc del Ministero dell'Ambiente, sono continuati i lavori atti ad effettuare un intervento di efficientamento energetico all'edificio del Presidio Ospedaliero "S. Giovanni di Dio" con un investimento finale di Euro 5.718.263.

Sono stati, inoltre, effettuati lavori di rifacimento di tutti i bagni del P.O. S. Giovanni di Dio di Crotona, è stata installata una centrale telefonica per il 118 e guardia medica, riallocati gli uffici del Dipartimento di Prevenzione presso una struttura di proprietà con un risparmio di mq. di affitti.

In termini di servizi e prestazioni sono stati garantiti i livelli essenziali di assistenza.

Il personale dipendente a tempo pieno ha registrato una diminuzione di unità rispetto all'anno precedente (-28).

Il Bilancio di Esercizio dell'anno 2013 si è concluso con una Perdita di Esercizio di Euro **5.275.852,51**.

IL DIRETTORE GENERALE  
(Prof. Rocco Antonio NOSTRO)

H. 158



AZIENDA SANITARIA PROVINCIALE DI CROTONE

SERIE	GRUPPO	MASTRO	CONTRO	SOCCO	PIANO DEI CONTI DELLA CONTABILITA' GENERALE DELLE AZIENDE DEL SERVIZIO SANITARIO REGIONALE	BILANCIO PREVENTIVO 2013	VARIAZIONE +/-	BILANCIO CONSUNTIVO 2013
<b>CONTO ECONOMICO</b>								
4	01	00	00	00	<b>Contributi in c/esercizio</b>	<b>268.692.016,00</b>	<b>27.061.060,36</b>	<b>295.753.076,36</b>
4	01	01	00	00	<b>Contributi da Regione per quota F.S. regionale</b>	<b>268.692.016,00</b>	<b>26.163.654,73</b>	<b>294.855.670,73</b>
4	01	01	01	00	da Regione per quota F.S. regionale indistinto	265.528.525,40	26.417.044,60	291.945.570,00
4	01	01	01	01	da Regione per quota F.S.R. indistinto	265.528.525,40	26.417.044,60	291.945.570,00
4	01	01	02	00	da Regione per quota F.S. vincolato	3.163.490,60	253.389,87	2.910.100,73
4	01	01	02	01	da Regione per quota F.S.R. vincolato	3.163.490,60	253.389,87	2.910.100,73
4	01	02	00	00	<b>Contributi c/esercizio da enti pubblici (EXTRA FONDO)</b>	-	<b>865.205,63</b>	<b>865.205,63</b>
4	01	02	01	00	da Regione e/o enti pubblici (extra fondo) vincolati	-	174.785,39	174.785,39
4	01	02	01	01	Contributi da Regione (extra fondo) vincolati	-	174.785,39	174.785,39
4	01	02	01	02	Contributi da altri enti pubblici (extra fondo) vincolati	-	-	-
4	01	02	01	03	Contributi da Asp/Asl/Ao/Irccs/Policlinici (extra fondo) vincolati	-	-	-
4	01	02	01	04	Contributi c/esercizio (extra fondo) per ricerca corrente	-	-	-
4	01	02	01	05	Contributi c/esercizio (extra fondo) per ricerca finalizzata	-	-	-
4	01	02	02	00	da Regione e/o enti pubblici (extra fondo) - Altro	-	690.420,24	690.420,24
4	01	02	02	01	Contributi da Regione (extra fondo) - Altro	-	399.153,99	399.153,99
4	01	02	02	02	Contributi da altri enti pubblici (extra fondo) - Altro	-	291.266,25	291.266,25
4	01	02	02	03	Contributi da Asp/Asl/Ao/Irccs/Policlinici (extra fondo) - Altro	-	-	-
4	01	03	00	00	<b>Contributi c/esercizio da enti privati</b>	-	<b>32.200,00</b>	<b>32.200,00</b>
4	01	03	01	00	Contributi c/esercizio da enti privati	-	32.200,00	32.200,00
4	01	03	01	01	Contributi c/esercizio da enti privati	-	32.200,00	32.200,00
4	02	00	00	00	<b>Proventi e ricavi diversi</b>	<b>2.141.176,19</b>	<b>21.572.028,20</b>	<b>23.713.204,39</b>
4	02	01	00	00	<b>Ricavi per prestazioni sanitarie e sociosanitarie a rilevanza sanitaria</b>	<b>1.908.074,56</b>	<b>21.617.109,65</b>	<b>23.525.184,21</b>
4	02	01	01	00	Ricavi per prestazioni sanitarie e sociosanitarie erogate a ASP/ASL, AO,	-	16.931.737,03	16.931.737,03
4	02	01	01	01	Prestazioni di ricovero ad Assistedi di ASP/ASL Regione	-	15.520.000,00	15.520.000,00
4	02	01	01	02	Prestazioni di ricovero da privati accreditati ad Assistedi di ASP/ASL Regione	-	-	-
4	02	01	01	03	Prestazioni di specialistica ambulatoriale ad Assistedi di ASP/ASL Regione	-	957.209,00	957.209,00
4	02	01	01	04	Prestazioni di specialistica ambulatoriale da privati accreditati ad Assistedi di	-	54,20	54,20
4	02	01	01	05	Prestazioni di psichiatria residenziale e semiresidenziale - Regione	-	-	-
4	02	01	01	06	Prestazioni di File F - Regione	-	-	-
4	02	01	01	07	Prestazioni servizi MMG, PLS, Contin. Assistenziale - Regione	-	-	-
4	02	01	01	08	Prestazioni servizi farmaceutica convenzionata - Regione	-	443.000,00	443.000,00
4	02	01	01	09	Prestazioni termali - Regione	-	-	-
4	02	01	01	10	Prestazioni trasporto ambulanze ed elisoccorso - Regione	-	-	-
4	02	01	01	11	Cessione, Farmaci, emoderivati ed emocomponenti - Regione	-	11.473,83	11.473,83
4	02	01	01	12	Altre prestazioni sanitarie - Regione	-	-	-
4	02	01	02	00	<b>Ricavi per prestaz. sanitarie e sociosanitarie erogate ad altri soggetti</b>	-	-	-
4	02	01	02	01	Ricavi per prestaz. sanitarie e sociosanitarie erogate ad altri soggetti pubblici della	-	-	-
4	02	01	03	00	<b>Ricavi per prestaz. sanitarie e sociosanitarie erogate a soggetti pubblici</b>	-	<b>5.381.000,00</b>	<b>5.381.000,00</b>
4	02	01	03	01	Prestazioni di ricovero - Extraregione	-	4.465.000,00	4.465.000,00
4	02	01	03	02	Prestazioni di specialistica ambulatoriale - Extraregione	-	455.000,00	455.000,00
4	02	01	03	03	Prestazioni di psichiatria residenziale e semiresidenziale - Extraregione	-	-	-
4	02	01	03	04	Prestazioni di File F - Extraregione	-	7.000,00	7.000,00
4	02	01	03	05	Prestazioni servizi MMG, PLS, Contin. Assistenziale - Extraregione	-	29.000,00	29.000,00
4	02	01	03	06	Prestazioni servizi farmaceutica convenzionata - Extraregione	-	425.000,00	425.000,00
4	02	01	03	07	Prestazioni termali - Extraregione	-	-	-
4	02	01	03	08	Prestazioni trasporto ambulanze ed elisoccorso - Extraregione	-	-	-
4	02	01	03	09	Altre prestazioni sanitarie - Extraregione	-	-	-
4	02	01	03	10	Prestazioni di assistenza riabilitativa non soggette a compensazione Extraregione	-	-	-
4	02	01	03	11	Altre prestazioni sanitarie e socio-sanitarie non soggette a compensazione	-	-	-
4	02	01	03	12	Altre prestazioni sanitarie - Mobilità attiva Internazionale	-	-	-
4	02	01	04	00	<b>Ricavi per prestazioni sanitarie erogate da soggetti privati v/residenti</b>	-	-	-
4	02	01	04	01	Prestazioni di ricovero da priv. extraregione in compensazione (mobilità attiva)	-	-	-
4	02	01	04	02	Prestazioni di ambulatoriali da priv. extraregione in compensazione (mobilità attiva)	-	-	-
4	02	01	04	03	Prestazioni di File F da priv. extraregione in compensazione (mobilità attiva)	-	-	-
4	02	01	04	04	Altre prestazioni sanitarie erogate da privati v/residenti extraregione in	-	-	-
4	02	01	05	00	<b>Ricavi per prestazioni sanitarie erogate a soggetti privati</b>	<b>453.139,45</b>	<b>37.700,11</b>	<b>415.439,34</b>
4	02	01	05	01	Proventi per rilascio certificazioni sanitarie	435.097,64	24.454,71	410.642,93
4	02	01	05	02	Proventi per cessione sangue ed emoderivati	-	-	-
4	02	01	05	03	Proventi per sperimentazioni cliniche e farmacologiche	18.041,81	13.245,40	4.796,41
4	02	01	06	00	<b>Ricavi per prestazioni sanitarie erogate in regime di intramoenia</b>	<b>1.454.935,11</b>	<b>657.927,27</b>	<b>797.007,84</b>
4	02	01	06	01	Ricavi per prestazioni sanitarie in regime di ricovero in intramoenia - (ALPI)	-	-	-
4	02	01	06	02	Ricavi per prestazioni sanitarie specialistiche ambulatoriali in intramoenia - (ALPI)	1.088.977,21	583.125,94	505.851,27
4	02	01	06	03	Ricavi per prestazioni sanitarie specialistiche ambulatoriali in intramoenia -	328.748,53	89.446,27	239.302,26
4	02	01	06	04	Ricavi per prestazioni sanitarie di sanità pubblica in intramoenia - (ALPI)	4.005,97	3.125,64	880,33
4	02	01	06	05	Ricavi per prestazioni sanitarie intramoenia - Consulenze	17.203,40	2.229,42	14.973,98
4	02	01	06	06	Ricavi per prestazioni sanitarie intramoenia - Consulenze vs. Asp/Asl - Ao, Irccs e	-	-	-
4	02	01	06	07	Ricavi per prestazioni sanitarie intramoenia - Altro	16.000,00	20.000,00	36.000,00
4	02	01	06	08	Ricavi per prestazioni sanitarie intramoenia - Altro (Asp/Asl - Ao, Irccs e Policlinici	-	-	-
4	02	02	00	00	<b>Ricavi per prestazioni non sanitarie</b>	<b>2.696,81</b>	<b>2.312,62</b>	<b>5.009,43</b>
4	02	02	01	00	<b>Ricavi per prestazioni non sanitarie</b>	<b>2.696,81</b>	<b>2.312,62</b>	<b>5.009,43</b>
4	02	02	01	01	Ricavi per consulenze in applicazione della normativa in materia di sicurezza nei	90,00	90,00	-
4	02	02	01	02	Ricavi per consulenze, certificazioni e attestazioni non sanitarie	-	-	-
4	02	02	01	03	Ricavi per maggior confort alberghiero	-	-	-
4	02	02	01	04	Ricavi per pareri comitato etico su proposte di sperimentazioni cliniche e	2.606,81	2.402,62	5.009,43
4	02	03	00	00	<b>Altri proventi</b>	<b>230.404,82</b>	<b>47.394,07</b>	<b>183.010,75</b>
4	02	03	01	00	<b>Proventi non sanitari</b>	<b>142.091,87</b>	<b>56.030,26</b>	<b>86.061,61</b>
4	02	03	01	01	Fitti attivi	11.133,32	13.180,70	24.314,02
4	02	03	01	02	Altri proventi non sanitari	130.958,55	69.210,96	61.747,59
4	02	03	02	00	<b>Altri proventi diversi</b>	<b>88.312,95</b>	<b>8.636,19</b>	<b>96.949,14</b>
4	02	03	02	01	Proventi per servizio mensa a terzi	-	-	-
4	02	03	02	02	Proventi per concessione spazi interni	12.866,17	12.433,83	25.300,00
4	02	03	02	03	Proventi per sponsorizzazioni	12.500,00	12.500,00	-
4	02	03	02	04	Proventi per corsi di formazione	62.946,78	8.702,36	71.649,14
4	03	00	00	00	<b>Concorsi, recuperi e rimborsi per attività tipiche</b>	<b>311.960,76</b>	<b>127.927,07</b>	<b>184.033,69</b>
4	03	01	00	00	<b>Rimborsi assicurativi</b>	<b>1.800,00</b>	<b>16.475,69</b>	<b>18.275,69</b>
4	03	01	01	00	Rimborsi assicurativi	1.800,00	16.475,69	18.275,69
4	03	01	01	01	Rimborsi assicurativi	1.800,00	16.475,69	18.275,69
4	03	02	00	00	<b>Altri concorsi, recuperi e rimborsi per attività tipiche</b>	<b>310.160,76</b>	<b>144.402,76</b>	<b>165.758,00</b>
4	03	02	01	00	Concorsi, recuperi e rimborsi v/ Asp/Asl-AO, IRCCS, Policlinici della Regione	-	-	-



SE	GRUPPO	MASTR	CONT	SCOTT	PIANO DEI CONTI DELLA CONTABILITA' GENERALE DELLE AZIENDE DEL SERVIZIO SANITARIO REGIONALE	BILANCIO PREVENTIVO 2013	VARIAZIONE +/-	BILANCIO CONSUNTIVO 2013
4	03	02	01	01	Rimborso degli oneri stipendiali del personale sanitario dipendente dell' azienda in	-	-	-
4	03	02	01	02	Rimborsi per acquisto beni da parte di Asp/Asl-AO, IRCCS, Policlinici della	-	-	-
4	03	02	01	03	Altri concorsi, recuperi e rimborsi per attività tipiche v/Asp/Asl-AO, IRCCS,	-	-	-
4	03	02	02	00	<b>Concorsi, recuperi e rimborsi v/Altri Enti Pubblici</b>	<b>300.654,49</b>	<b>- 187.029,95</b>	<b>113.624,54</b>
4	03	02	02	01	Rimborso degli oneri stipendiali del personale dipendente dell'azienda in posizione	177.762,18	- 177.762,18	-
4	03	02	02	02	Rimborsi per acquisto beni v/Altri Enti Pubblici	-	-	-
4	03	02	02	03	Altri concorsi, recuperi e rimborsi per attività tipiche v/Altri Enti Pubblici	122.892,31	- 9.267,77	113.624,54
4	03	02	03	00	<b>Concorsi, recuperi e rimborsi v/Regione</b>	<b>-</b>	<b>-</b>	<b>-</b>
4	03	02	03	01	Rimborso degli oneri stipendiali del personale dell'azienda in posizione di comando	-	-	-
4	03	02	03	02	Altri concorsi, recuperi e rimborsi per attività tipiche v/Regione	-	-	-
4	03	02	04	00	<b>Concorsi, recuperi e rimborsi v/privati</b>	<b>9.506,27</b>	<b>42.627,19</b>	<b>52.133,46</b>
4	03	02	04	01	Rimborso da Aziende Farmaceutiche per Pay Back	-	-	-
4	03	02	04	02	Rimborsi per servizio mensa a dipendenti	-	-	-
4	03	02	04	03	Altri rimborsi da dipendenti	1.769,32	- 49.248,14	51.017,46
4	03	02	04	04	Altri concorsi, recuperi e rimborsi v/privati	7.736,95	- 6.620,95	1.116,00
4	04	00	00	00	<b>Compartecipazione alla spesa per prestazioni sanitarie (ticket)</b>	<b>1.781.016,38</b>	<b>- 225.337,03</b>	<b>1.555.679,35</b>
4	04	01	00	00	<b>Compartecipazione alla spesa per prestazioni sanitarie - Ticket sulle</b>	<b>1.758.444,38</b>	<b>- 217.071,03</b>	<b>1.541.373,35</b>
4	04	01	01	00	<b>Compartecipazione alla spesa per prestazioni sanitarie - Ticket sulle</b>	<b>1.758.444,38</b>	<b>- 217.071,03</b>	<b>1.541.373,35</b>
4	04	01	01	01	Compartecipazione alla spesa per prestazioni sanitarie - Ticket sulle prestazioni	1.758.444,38	- 217.071,03	1.541.373,35
4	04	02	00	00	<b>Compartecipazione alla spesa per prestazioni sanitarie - Ticket sul pronto</b>	<b>22.572,00</b>	<b>- 8.266,00</b>	<b>14.306,00</b>
4	04	02	01	00	<b>Compartecipazione alla spesa per prestazioni sanitarie - Ticket sul pronto</b>	<b>22.572,00</b>	<b>- 8.266,00</b>	<b>14.306,00</b>
4	04	02	01	01	Compartecipazione alla spesa per prestazioni sanitarie - Ticket sul pronto	22.572,00	- 8.266,00	14.306,00
4	04	03	00	00	<b>Compartecipazione alla spesa per prestazioni sanitarie - (Ticket) Altro</b>	<b>-</b>	<b>-</b>	<b>-</b>
4	04	03	01	00	<b>Compartecipazione alla spesa per prestazioni sanitarie - (Ticket) Altro</b>	<b>-</b>	<b>-</b>	<b>-</b>
4	04	03	01	01	Compartecipazione alla spesa per prestazioni sanitarie - (Ticket) Altro	-	-	-
4	05	00	00	00	<b>Costi capitalizzati</b>	<b>3.263.201,04</b>	<b>- 391.069,63</b>	<b>2.872.131,41</b>
4	05	01	00	00	<b>Costi capitalizzati da utilizzo finanziamenti per investimenti (Costi</b>	<b>3.263.201,04</b>	<b>- 618.318,63</b>	<b>2.644.882,41</b>
4	05	01	01	00	<b>Costi capitalizzati da utilizzo finanziamenti per investimenti da Regione</b>	<b>2.756.813,72</b>	<b>- 216.933,56</b>	<b>2.539.880,16</b>
4	05	01	01	01	Costi capitalizzati da utilizzo finanziamenti per investimenti da Regione	2.756.813,72	- 216.933,56	2.539.880,16
4	05	01	02	00	<b>Costi capitalizzati da utilizzo finanziamenti per investimenti dallo Stato</b>	<b>506.387,32</b>	<b>- 401.385,07</b>	<b>105.002,25</b>
4	05	01	02	01	Costi capitalizzati da utilizzo finanziamenti per investimenti dallo Stato	506.387,32	- 401.385,07	105.002,25
4	05	01	03	00	<b>Costi capitalizzati da utilizzo altre poste del patrimonio netto</b>	<b>-</b>	<b>-</b>	<b>-</b>
4	05	01	03	01	Costi capitalizzati da utilizzo altre poste del patrimonio netto	-	-	-
4	05	02	00	00	<b>Costi capitalizzati per costi sostenuti in economia</b>	<b>-</b>	<b>227.249,00</b>	<b>227.249,00</b>
4	05	02	01	00	<b>Costi capitalizzati per costi sostenuti in economia</b>	<b>-</b>	<b>-</b>	<b>-</b>
4	05	02	01	01	Costi capitalizzati per costi sostenuti in economia	-	-	-
4	05	03	01	00	<b>Utilizzo fondi per quote non utilizzate</b>	<b>-</b>	<b>227.249,00</b>	<b>227.249,00</b>
4	05	03	01	01	Utilizzo fondi per quote non utilizzate	-	227.249,00	227.249,00
4	06	00	00	00	<b>Rimanenze sanitarie Finali</b>	<b>3.718.046,56</b>	<b>398.203,18</b>	<b>4.116.249,74</b>
4	06	01	00	00	<b>Rimanenze sanitarie Finali</b>	<b>3.414.643,92</b>	<b>450.718,78</b>	<b>3.865.362,70</b>
4	06	01	01	00	<b>Rimanenze finali di Prodotti Farmaceutici</b>	<b>730.273,06</b>	<b>226.605,58</b>	<b>956.878,64</b>
4	06	01	01	01	Rimanenze finali di Prodotti Farmaceutici	730.273,06	226.605,58	956.878,64
4	06	01	02	00	<b>Rimanenze finali di Emoderivati</b>	<b>-</b>	<b>-</b>	<b>-</b>
4	06	01	02	01	Rimanenze finali di Emoderivati	-	-	-
4	06	01	03	00	<b>Rimanenze finali di Ossigeno</b>	<b>-</b>	<b>-</b>	<b>-</b>
4	06	01	03	01	Rimanenze finali di Ossigeno	-	-	-
4	06	01	04	00	<b>Rimanenze finali di Prodotti dietetici</b>	<b>9.506,94</b>	<b>6.008,94</b>	<b>15.515,88</b>
4	06	01	04	01	Rimanenze finali di Prodotti dietetici	9.506,94	6.008,94	15.515,88
4	06	01	05	00	<b>Rimanenze finali di Materiali per profilassi (vaccini)</b>	<b>8.956,54</b>	<b>10.741,13</b>	<b>19.697,67</b>
4	06	01	05	01	Rimanenze finali di Materiali per profilassi (vaccini)	8.956,54	10.741,13	19.697,67
4	06	01	06	00	<b>Rimanenze finali di Materiali diagnostici prodotti chimici</b>	<b>1.385.332,57</b>	<b>- 932.680,08</b>	<b>452.652,49</b>
4	06	01	06	01	Rimanenze finali di Materiali diagnostici prodotti chimici	1.385.332,57	- 932.680,08	452.652,49
4	06	01	07	00	<b>Rimanenze finali di Materiali diagnostici, lastre RX, mezzi di contrasto per</b>	<b>123.715,00</b>	<b>- 11.544,99</b>	<b>112.170,01</b>
4	06	01	07	01	Rimanenze finali di Mezzi di contrasto	10.419,32	4.530,81	14.950,13
4	06	01	07	02	Rimanenze finali di Materiali diagnostici, lastre RX carta per ECG, ECG, ecc	113.295,68	- 16.075,80	97.219,88
4	06	01	08	00	<b>Rimanenze finali di Presidi chirurgici e materiali sanitari</b>	<b>791.527,95</b>	<b>844.579,74</b>	<b>1.636.107,69</b>
4	06	01	08	01	Rimanenze finali di Presidi chirurgici e materiali sanitari	791.527,95	88.443,77	879.971,72
4	06	01	08	02	Rimanenze finali di materiali per lab. Analisi vetreria	-	756.135,97	756.135,97
4	06	01	09	00	<b>Rimanenze finali di Materiali protesici</b>	<b>18,88</b>	<b>10.077,42</b>	<b>10.096,30</b>
4	06	01	09	01	Rimanenze finali di Materiali protesici	18,88	10.077,42	10.096,30
4	06	01	10	00	<b>Rimanenze finali di Materiali per emodialisi</b>	<b>339.474,66</b>	<b>56.494,60</b>	<b>395.969,26</b>
4	06	01	10	01	Rimanenze finali di Materiali per emodialisi	339.474,66	56.494,60	395.969,26
4	06	01	11	00	<b>Rimanenze finali di Materiali e prodotti per uso veterinario</b>	<b>2,09</b>	<b>-</b>	<b>2,09</b>
4	06	01	11	01	Rimanenze finali di Farmaci per uso veterinario	2,09	-	2,09
4	06	01	11	02	Rimanenze finali di Altri materiali e prodotti per uso veterinario	-	-	-
4	06	01	12	00	<b>Rimanenze finali di Altri beni e prodotti sanitari</b>	<b>25.836,23</b>	<b>240.436,44</b>	<b>266.272,67</b>
4	06	01	12	01	Rimanenze finali di Sangue ed emocomponenti	-	-	-
4	06	01	12	02	Rimanenze finali di Gas medicali	25.836,23	- 25.836,23	-
4	06	01	12	03	Rimanenze finali di altri beni e prod. Sanitari	-	238.729,65	238.729,65
4	06	01	12	05	Rimanenze finali di prodotti galenici	-	27.543,02	27.543,02
4	06	02	00	00	<b>Rimanenze non sanitarie Finali</b>	<b>303.402,64</b>	<b>- 52.515,60</b>	<b>250.887,04</b>
4	06	02	01	00	<b>Rimanenze non sanitarie Finali</b>	<b>303.402,64</b>	<b>- 52.515,60</b>	<b>250.887,04</b>
4	06	02	01	01	Rimanenze finali di Prodotti alimentari	133,91	- 60,32	73,59
4	06	02	01	02	Rimanenze finali di Materiali di guardaroba, di pulizia e di convivenza in genere	108.685,06	- 10.907,72	97.777,34
4	06	02	01	03	Rimanenze finali di Combustibili, carburanti e lubrificanti	-	-	-
4	06	02	01	04	Rimanenze finali di Supporti informatici e Cancelleria e stampanti	65.032,40	- 5.074,80	70.107,20
4	06	02	01	05	Rimanenze finali di Materiale tecnico strumentale per manutenzioni e riparazioni	69.797,19	- 10.706,92	80.504,11
4	06	02	01	06	Rimanenze finali di Altri beni non sanitari	59.754,08	- 57.329,28	2.424,80
4	06	03	00	00	Conti di giro	-	-	-
4	06	03	01	00	Conti di giro	-	-	-
4	06	03	01	01	RICAVI DA RIPARTIRE	-	-	-
4	06	03	01	02	PARTITE DI GIRO	-	-	-
5	01	00	00	00	<b>Acquisti di beni</b>	<b>31.285.428,05</b>	<b>4.225.929,26</b>	<b>35.511.357,31</b>
5	01	01	00	00	<b>Acquisti di beni sanitari</b>	<b>30.495.075,44</b>	<b>4.136.366,81</b>	<b>34.631.442,25</b>
5	01	01	01	00	<b>Prodotti farmaceutici</b>	<b>18.590.583,16</b>	<b>- 2.944.649,24</b>	<b>15.645.933,92</b>
5	01	01	01	01	Prodotti farmaceutici	18.525.820,27	- 2.928.085,17	15.597.735,10
5	01	01	01	02	Prodotti farmaceutici senza AIC	64.762,89	- 16.564,07	48.198,82
5	01	01	02	00	<b>Emoderivati</b>	<b>-</b>	<b>169.593,79</b>	<b>169.593,79</b>
5	01	01	02	01	Emoderivati	-	169.593,79	169.593,79
5	01	01	03	00	<b>Ossigeno</b>	<b>585.787,39</b>	<b>167.276,99</b>	<b>753.064,38</b>
5	01	01	03	01	Ossigeno	585.787,39	167.276,99	753.064,38
5	01	01	04	00	<b>Prodotti dietetici</b>	<b>83.002,35</b>	<b>20.345,33</b>	<b>103.347,68</b>



GRUPPO	MASTRO	CONTTO	SCOOTTO	PIANO DEI CONTI DELLA CONTABILITA' GENERALE DELLE AZIENDE DEL SERVIZIO SANITARIO REGIONALE	BILANCIO PREVENTIVO 2013	VARIAZIONE +/-	BILANCIO CONSUNTIVO 2013	
5	01	01	04	01	Prodotti dietetici	83.002,35	20.345,33	103.347,68
5	01	01	05	00	<b>Materiali per la profilassi (vaccini)</b>	<b>802.649,75</b>	<b>143.109,74</b>	<b>945.759,49</b>
5	01	01	05	01	Materiali per la profilassi (vaccini)	802.649,75	143.109,74	945.759,49
5	01	01	06	00	<b>Materiali diagnostici prodotti chimici</b>	<b>3.172.398,77</b>	<b>530.304,18</b>	<b>3.702.702,95</b>
5	01	01	06	01	Materiali diagnostici prodotti chimici	3.172.398,77	530.304,18	3.702.702,95
5	01	01	07	00	<b>Materiali diagnostici, lastre RX, mezzi di contrasto per RX, carta per ECG,</b>	<b>595.363,08</b>	<b>298.919,08</b>	<b>296.444,00</b>
5	01	01	07	01	Mezzi di contrasto	97.261,29	23.833,88	121.095,17
5	01	01	07	02	Altri Materiali diagnostici, lastre RX, carta per ECG, ECG, etc.	498.101,79	322.752,96	175.348,83
5	01	01	08	00	<b>Presidi chirurgici e materiali sanitari</b>	<b>4.054.733,52</b>	<b>404.321,79</b>	<b>4.459.055,31</b>
5	01	01	08	01	Presidi chirurgici e materiali sanitari	4.054.733,52	404.321,79	4.459.055,31
5	01	01	09	00	<b>Materiali protesici</b>	<b>1.232.360,77</b>	<b>488.000,66</b>	<b>1.720.361,43</b>
5	01	01	09	01	Materiali protesici	1.232.360,77	488.000,66	1.720.361,43
5	01	01	10	00	<b>Materiali per emodialisi</b>	<b>1.246.613,84</b>	<b>355.071,15</b>	<b>1.601.684,99</b>
5	01	01	10	01	Materiali per emodialisi	1.246.613,84	355.071,15	1.601.684,99
5	01	01	11	00	<b>Materiali e Prodotti per uso veterinario</b>	<b>26.809,58</b>	<b>17.647,63</b>	<b>44.457,21</b>
5	01	01	11	01	Farmaci per uso veterinario	11.464,96	4.566,97	6.897,99
5	01	01	11	02	Altri Materiali e Prodotti per uso veterinario	15.344,62	22.214,60	37.559,22
5	01	01	12	00	<b>Altri beni e prodotti sanitari</b>	<b>104.773,23</b>	<b>92.031,81</b>	<b>12.741,42</b>
5	01	01	12	01	Sangue ed emocomponenti	99.610,15	91.116,15	8.494,00
5	01	01	12	02	Sangue ed emocomponenti erogati a pazienti cronici in regime DH	-	-	-
5	01	01	12	03	Gas medicali	5.163,08	915,66	4.247,42
5	01	01	12	04	Altri beni e prodotti sanitari	-	-	-
5	01	01	13	00	<b>Beni e prodotti sanitari da Asp/Asl-AO, IRCCS, Policlinici della Regione</b>	<b>-</b>	<b>5.176.295,68</b>	<b>5.176.295,68</b>
5	01	01	13	01	Beni e prodotti sanitari da Asp/Asl-AO, IRCCS, Policlinici della Regione	-	5.176.295,68	5.176.295,68
5	01	02	00	00	<b>Acquisti di beni non sanitari</b>	<b>790.352,61</b>	<b>89.562,45</b>	<b>879.915,06</b>
5	01	02	01	00	<b>Acquisti di beni non sanitari</b>	<b>790.352,61</b>	<b>89.562,45</b>	<b>879.915,06</b>
5	01	02	01	01	Prodotti alimentari	16.857,62	3.302,53	20.160,15
5	01	02	01	02	Materiali di guardaroba, di pulizia e di convivenza in genere	308.014,15	92.273,53	215.740,62
5	01	02	01	03	Combustibili, carburanti e lubrificanti	154.612,11	89.913,53	244.525,64
5	01	02	01	04	Supporti informatici e cancelleria	229.338,38	62.497,06	291.835,44
5	01	02	01	05	Materiale tecnico strumentale per manutenzioni e riparazioni	67.281,58	8.580,36	75.861,94
5	01	02	01	06	Altri beni non sanitari	1.838,63	1.838,63	-
5	01	02	01	07	Beni non sanitari da Asp/Asl-AO, IRCCS, Policlinici della Regione	-	-	-
5	01	02	01	08	Materiale per manutenzioni attrezzature	11.267,92	19.410,01	30.677,93
5	01	02	01	09	COMB.CARB. E LUBR.AD USO RISCALD.E CUCINE	1.142,22	28,88	1.113,34
5	02	00	00	00	<b>Acquisti di servizi</b>	<b>135.651.567,89</b>	<b>52.914.284,97</b>	<b>188.565.852,86</b>
5	02	01	00	00	<b>Acquisti servizi sanitari</b>	<b>123.653.569,38</b>	<b>51.007.290,04</b>	<b>174.660.859,42</b>
5	02	01	01	00	<b>Acquisti servizi sanitari per medicina di base</b>	<b>20.825.033,24</b>	<b>402.053,84</b>	<b>21.227.087,08</b>
5	02	01	01	01	Spese per assistenza MMG da convenzione	11.433.432,63	20.644,52	11.454.077,15
5	02	01	01	02	Spese per assistenza PLS da convenzione	3.278.449,91	7.311,91	3.271.138,00
5	02	01	01	03	Spese per assistenza Continuità assistenziale da convenzione	5.268.757,34	18.444,78	5.287.202,12
5	02	01	01	04	Altro (medicina dei servizi, psicologi, ecc) da convenzione	844.393,35	194.276,46	1.038.669,81
5	02	01	01	05	Acquisti servizi medicina di base da pubblico (Asp/Asl-AO, IRCCS, Policlinici della	-	-	-
5	02	01	01	06	Acquisti servizi medicina di base da pubblico (Asp/Asl-AO, IRCCS, Policlinici Extra	-	176.000,00	176.000,00
5	02	01	02	00	<b>Acquisti servizi sanitari per farmaceutica</b>	<b>30.075.869,95</b>	<b>1.617.233,94</b>	<b>28.458.636,01</b>
5	02	01	02	01	costi per assistenza farmaceutica- da convenzione	29.998.631,45	2.566.577,16	27.432.054,29
5	02	01	02	02	contributi per farmacie rurali	66.184,02	66.184,02	-
5	02	01	02	03	oneri contributivi ENPAF-farmaceutica da convenzione	11.054,48	5.527,24	16.581,72
5	02	01	02	04	- acquisti farmaceutica da pubblico (Asp/Asl-AO, IRCCS, Policlinici della Regione)-	-	375.000,00	375.000,00
5	02	01	02	05	- acquisti farmaceutica da pubblico (Asp/Asl-AO, IRCCS, Policlinici extra Regione)	-	635.000,00	635.000,00
5	02	01	03	00	<b>Acquisti servizi sanitari per assistenza specialistica ambulatoriale</b>	<b>12.910.807,90</b>	<b>5.198.718,72</b>	<b>18.109.526,62</b>
5	02	01	03	01	Servizi sanitari per assistenza specialistica da pubblico (Asp/Asl-AO, IRCCS,	-	2.882.000,00	2.882.000,00
5	02	01	03	02	Servizi sanitari per assistenza specialistica da pubblico (altri soggetti pubbl. della	-	-	-
5	02	01	03	03	Servizi sanitari per assistenza specialistica da pubblico (extra Regione)	-	2.186.000,00	2.186.000,00
5	02	01	03	04	Servizi sanitari per assistenza specialistica da privato - Medici SUMAI	4.355.162,90	99.563,58	4.454.726,48
5	02	01	03	05	Servizi sanitari per assistenza specialistica da IRCCS e Policlinici Privati	-	-	-
5	02	01	03	06	Servizi sanitari per assistenza specialistica da Ospedali Classificati Privati	-	-	-
5	02	01	03	07	Servizi sanitari per assistenza specialistica da Case di Cura Private	-	-	-
5	02	01	03	08	Servizi sanitari per assistenza specialistica da altro privato	2.956.492,00	15.640,59	2.972.132,59
5	02	01	03	09	Servizi sanitari per assistenza specialistica da privato per cittadini non residenti -	-	-	-
5	02	01	03	10	Prestazioni specialistiche di laboratorio	3.159.279,00	35.293,52	3.194.572,52
5	02	01	03	11	Prestazioni specialistiche di diagnostiche	905.189,00	57.980,12	847.208,88
5	02	01	03	12	Prestazioni specialistiche di fisioterapia	1.534.685,00	38.201,15	1.572.886,15
5	02	01	04	00	<b>Acquisti servizi sanitari per assistenza riabilitativa</b>	<b>8.793.636,00</b>	<b>96.163,65</b>	<b>8.889.799,65</b>
5	02	01	04	01	Servizi sanitari per assistenza riabilitativa da pubblico (Asp/Asl-AO, IRCCS,	-	-	-
5	02	01	04	02	Servizi sanitari per assistenza riabilitativa da pubblico (altri soggetti pubbl. della	-	-	-
5	02	01	04	03	Servizi sanitari per assistenza riabilitativa da pubblico (extra Regione) non soggetta	-	-	-
5	02	01	04	04	Servizi sanitari per assistenza specialistica da privati	8.793.636,00	96.163,65	8.889.799,65
5	02	01	05	00	<b>Acquisti servizi sanitari per assistenza integrativa e protesica</b>	<b>5.913.007,67</b>	<b>1.678.840,58</b>	<b>7.591.848,25</b>
5	02	01	05	01	- assistenza integrativa da Asp/Asl della Regione Mobilità intraregionale	-	-	-
5	02	01	05	02	- assistenza protesica da Asp/Asl della Regione	-	-	-
5	02	01	05	03	- assistenza integrativa da pubblico (altri soggetti pubbl. della Regione)	-	-	-
5	02	01	05	04	- assistenza protesica da pubblico (altri soggetti pubbl. della Regione)	-	-	-
5	02	01	05	05	- assistenza integrativa da pubblico (extra Regione)	169,63	687,65	857,28
5	02	01	05	06	- assistenza protesica da pubblico (extra Regione)	-	-	-
5	02	01	05	07	- assistenza integrativa da privato	44.136,00	15.982,13	60.118,13
5	02	01	05	08	- assistenza protesica da privato	2.664.884,49	959.430,53	3.624.315,02
5	02	01	05	09	assistenza integrativa territoriale farm.conv.	1.958.800,25	155.742,78	2.114.543,03
5	02	01	05	10	assistenza protesica per fornitura pannoloni	805.713,69	377.842,49	1.183.556,18
5	02	01	05	11	assistenza integrativa territoriale ai malati e disturbati mentali	411.422,29	173.507,46	584.929,75
5	02	01	05	12	assistenza integrativa territoriale ai disabili ed anziani non autosufficienti	27.881,32	4.352,46	23.528,86
5	02	01	06	00	<b>Acquisti servizi sanitari per assistenza ospedaliera</b>	<b>28.011.498,00</b>	<b>44.286.529,80</b>	<b>72.298.027,80</b>
5	02	01	06	01	Servizi sanitari per assistenza ospedaliera da pubblico (Asp/Asl-AO, IRCCS,	-	23.691.000,00	23.691.000,00
5	02	01	06	02	Servizi sanitari per assistenza ospedaliera- da pubblico (altri soggetti pubbl. della	-	-	-
5	02	01	06	03	Servizi sanitari per assistenza ospedaliera- da pubblico Extra Regione	-	19.990.000,00	19.990.000,00
5	02	01	06	04	Servizi sanitari per assistenza ospedaliera da IRCCS e Policlinici Privati	-	-	-
5	02	01	06	05	Servizi sanitari per assistenza ospedaliera da Ospedali Classificati Privati	-	-	-
5	02	01	06	06	Servizi sanitari per assistenza ospedaliera da Case di Cura Private	28.011.498,00	605.529,80	28.617.027,80
5	02	01	06	07	Servizi sanitari per assistenza ospedaliera da altri privati	-	-	-
5	02	01	06	08	Servizi sanitari per assistenza ospedaliera da privato per cittadini non residenti	-	-	-
5	02	01	07	00	<b>Acquisto prestazioni di psichiatria residenziale e semiresidenziale</b>	<b>3.687.837,00</b>	<b>33.010,51</b>	<b>3.654.826,49</b>
5	02	01	07	01	Acquisto prestazioni di psichiatria residenziale e semiresidenziale da Asp/Asl della	-	-	-



SERIE	GRUPPO	MASTRO	CONTTO	SCONTTO	PIANO DEI CONTI DELLA CONTABILITA' GENERALE DELLE AZIENDE DEL SERVIZIO SANITARIO REGIONALE	BILANCIO PREVENTIVO 2013	VARIAZIONE +/-	BILANCIO CONSUNTIVO 2013
5	02	01	07	02	Acquisto prestazioni di psichiatria residenziale e semiresidenziale da pubblico (altri	-	-	-
5	02	01	07	03	Acquisto prestazioni di psichiatria residenziale e semiresidenziale da pubblico	-	-	-
5	02	01	07	04	Acquisto prestazioni di psichiatria residenziale e semiresidenziale da privato -- CTA	3.687.837,00	- 33.010,51	3.654.826,49
5	02	01	07	05	Acquisto altre prestazioni di psichiatria	-	-	-
5	02	01	08	00	<b>Acquisto prestazioni di distribuzione farmaci e File F</b>	<b>308.919,64</b>	<b>1.130.220,82</b>	<b>1.439.140,46</b>
5	02	01	08	01	Acquisto prestazioni di distribuzione farmaci e File F da pubblico (Asp/Asl-AO,	-	-	-
5	02	01	08	02	Acquisto prestazioni di distribuzione farmaci e File F da pubblico (altri soggetti	-	-	-
5	02	01	08	03	Acquisto prestazioni di distribuzione farmaci e File F da pubblico (extra Regione)	-	834.000,00	834.000,00
5	02	01	08	04	Costi per servizio di distribuzione farmaci PHT (DPC) reso da farmacisti e grossisti	308.919,64	296.220,82	605.140,46
5	02	01	08	05	Acquisto prestazioni di distribuzione farmaci e File F da privato	-	-	-
5	02	01	08	06	Acquisto prestazioni di distribuzione farmaci e File F da privato per cittadini non	-	-	-
5	02	01	09	00	<b>Acquisto prestazioni termali in convenzione</b>	-	<b>87.000,00</b>	<b>87.000,00</b>
5	02	01	09	01	Acquisto prestazioni termali in convenzione da pubblico (Asp/Asl-AO, IRCCS,	-	-	-
5	02	01	09	02	Acquisto prestazioni termali in convenzione da pubblico (altri soggetti pubbl. della	-	-	-
5	02	01	09	03	Acquisto prestazioni termali in convenzione da pubblico (extra Regione)	-	-	-
5	02	01	09	04	Acquisto prestazioni termali in convenzione da privato	-	87.000,00	87.000,00
5	02	01	09	05	Acquisto prestazioni termali in convenzione da privato per cittadini non residenti -	-	-	-
5	02	01	10	00	<b>Acquisto prestazioni trasporto sanitari</b>	<b>183.058,26</b>	<b>279.692,23</b>	<b>462.750,49</b>
5	02	01	10	01	Acquisto prestazioni trasporto sanitari da pubblico (Asp/Asl-AO, IRCCS, Policlinici	-	-	-
5	02	01	10	02	Acquisto prestazioni trasporto sanitari da pubblico (altri soggetti pubbl. della	-	-	-
5	02	01	10	03	Acquisto prestazioni trasporto sanitari da pubblico (extra Regione)	-	67.000,00	67.000,00
5	02	01	10	04	Acquisto prestazioni trasporto sanitari da privato	183.058,26	212.692,23	395.750,49
5	02	01	11	00	<b>Acquisto prestazioni Socio-Sanitarie a rilevanza sanitaria</b>	<b>10.758.939,58</b>	<b>- 30.363,45</b>	<b>10.728.576,13</b>
5	02	01	11	01	Assistenza geriatrica RSA - da Asp/Asl della Regione -- Mobilità intraregionale	-	-	-
5	02	01	11	02	Assistenza geriatrica RSA - da pubblico (altri soggetti pubbl.)	-	-	-
5	02	01	11	03	Assistenza geriatrica RSA - da pubblico (extra Regione) non soggetto a	-	-	-
5	02	01	11	04	Assistenza geriatrica RSA - da privato (intraregionale e extraregionale)	9.999.338,00	- 366.307,63	9.633.030,37
5	02	01	11	05	Assistenza tossicodipendenti e alcolisti da Asp/Asl della Regione- Mobilità	-	-	-
5	02	01	11	06	Assistenza tossicodipendenti e alcolisti da pubblico (altri soggetti pubbl.)	-	330.000,00	330.000,00
5	02	01	11	07	Assistenza tossicodipendenti e alcolisti da pubblico (extra Regione) non soggetto a	125.586,84	68.742,00	194.328,84
5	02	01	11	08	Assistenza tossicodipendenti e alcolisti da privato (intraregionale e extraregionale)	566.200,00	- 59.919,31	506.280,69
5	02	01	11	09	Assistenza in Hospice da pubblico (Asp/Asl-AO, IRCCS, Policlinici della Regione)	-	-	-
5	02	01	11	10	Assistenza in Hospice da pubblico (altri soggetti pubbl.)	-	-	-
5	02	01	11	11	Assistenza in Hospice da pubblico (extra Regione) non soggetto a compensazione	-	-	-
5	02	01	11	12	Assistenza in Hospice da privato (intraregionale e extraregionale)	-	-	-
5	02	01	11	13	Assistenza Domiciliare Integrata da Asp/ Asl della Regione- Mobilità intraregionale	-	-	-
5	02	01	11	14	Assistenza Domiciliare Integrata da pubblico (altri soggetti pubbl.)	-	-	-
5	02	01	11	15	Assistenza Domiciliare Integrata da pubblico (extra Regione) non soggetto a	1.337,98	302,83	1.640,81
5	02	01	11	16	Assistenza Domiciliare Integrata a privato (intraregionale e extraregionale)	-	-	-
5	02	01	11	17	Altre prestazioni socio sanitarie a rilevanza sanitaria da pubblico (Asp/Asl-AO,	-	-	-
5	02	01	11	18	Altre prestazioni socio sanitarie a rilevanza sanitaria da pubblico (altri soggetti	66.476,76	- 3.181,34	63.295,42
5	02	01	11	19	Altre prestazioni socio sanitarie a rilevanza sanitaria da pubblico (extra Regione)	-	-	-
5	02	01	11	20	Altre prestazioni socio sanitarie a rilevanza sanitaria da privato (intraregionale e	-	-	-
5	02	01	12	00	<b>Acquisto prestazioni e servizi per attività libero-prof (intramoenia)</b>	<b>1.283.878,33</b>	<b>- 555.888,78</b>	<b>727.989,55</b>
5	02	01	12	01	Compartecipazione al personale per A.L.P.I. in regime di ricovero	-	-	-
5	02	01	12	02	Compartecipazione al personale per A.L.P.I. in regime ambulatoriale e in spazi	550.000,00	- 302.738,27	247.261,73
5	02	01	12	03	Compartecipazione al personale per A.L.P.I. in regime ambulatoriale presso spazi	279.994,38	99.949,63	379.944,01
5	02	01	12	04	Compartecipazione al personale per A.L.P.I. di sanità pubblica	3.500,00	- 3.500,00	-
5	02	01	12	05	Compartecipazione al personale per A.L.P.I. resa in convenzione	450.000,00	- 372.912,83	77.087,17
5	02	01	12	06	Quota perequativa per att.libero-prof (intramoenia)	383,95	23.312,69	23.696,64
5	02	01	13	00	<b>Rimborsi, assegni e contributi sanitari</b>	<b>583.084,50</b>	<b>28.912,09</b>	<b>611.996,59</b>
5	02	01	13	01	Contributi ad associazioni di volontariato	1.000,00	- 1.000,00	-
5	02	01	13	02	Rimborsi per cure all'estero	-	-	-
5	02	01	13	03	Contributi per ARPA	-	-	-
5	02	01	13	04	Contributi per Agenzie Regionali	-	-	-
5	02	01	13	05	Contributo Legge 210/92	-	-	-
5	02	01	13	06	Altri rimborsi, assegni e contributi	582.084,50	29.912,09	611.996,59
5	02	01	13	07	Rimborsi, assegni e contributi v/ Asp/Asl-Ao-Irccs-Policlinici della Regione	-	-	-
5	02	01	14	00	<b>Consulenze, Collaborazioni, Interinale e altre prestazioni di lavoro sanitarie e</b>	<b>103.471,08</b>	<b>28.696,23</b>	<b>132.167,31</b>
5	02	01	14	01	Consulenze sanitarie e sociosan. da Asp/Asl-AO, IRCCS, Policlinici della Regione	-	-	-
5	02	01	14	02	Consulenze sanitarie e sociosan. da Terzi - Altri enti pubblici	-	-	-
5	02	01	14	03	Consulenze sanitarie e sociosanitarie da privato	29.760,54	32.218,76	61.979,30
5	02	01	14	04	Collaborazioni coordinate e continuative sanitarie e socios. da privato	13.750,00	- 12.500,00	1.250,00
5	02	01	14	05	Indennità a personale universitario -area sanitaria	-	-	-
5	02	01	14	06	Lavoro interinale -area sanitaria	-	-	-
5	02	01	14	07	Altre collaborazioni e prestazioni di lavoro -area sanitaria	10.687,50	- 8.812,50	1.875,00
5	02	01	14	08	Collaborazioni da partecipazione a commissioni	49.273,04	17.789,97	67.063,01
5	02	01	14	09	Oneri stipendiale personale sanitario in comando da Asp/Asl-AO, IRCCS, Policlinici	-	-	-
5	02	01	14	10	Oneri stipendiale personale sanitario in comando da Regioni, Enti Pubblici e da	-	-	-
5	02	01	14	11	Oneri stipendiale personale sanitario in comando da aziende di altre Regioni	-	-	-
5	02	01	15	00	<b>Altri servizi sanitari e sociosanitari a rilevanza sanitaria</b>	<b>214.528,23</b>	<b>26.958,76</b>	<b>241.486,99</b>
5	02	01	15	01	Acquisto di sacche sangue ed emocomponenti da Asp/Asl-AO, IRCCS, Policlinici	-	-	-
5	02	01	15	02	Altri servizi sanitari e sociosanitari da pubblico V/Asp/Asl-AO, IRCCS, Policlinici	37.598,41	- 4.444,22	33.154,19
5	02	01	15	03	Altri servizi sanitari e sociosanitari da pubblico - Altri enti	-	14.124,56	14.124,56
5	02	01	15	04	Altri servizi sanitari e sociosanitari da pubblico - Extraregione	2.906,48	- 2.673,30	233,18
5	02	01	15	05	Altri servizi sanitari da privato	174.023,34	19.951,72	193.975,06
5	02	01	15	06	Costi per servizi sanitari - Mobilità internazionale passiva	-	-	-
5	02	02	00	00	<b>Acquisti di servizi non sanitari</b>	<b>11.997.998,51</b>	<b>1.906.994,93</b>	<b>13.904.993,44</b>
5	02	02	01	00	<b>Servizi non sanitari</b>	<b>11.803.925,13</b>	<b>1.849.247,16</b>	<b>13.653.172,29</b>
5	02	02	01	01	Lavanderia	219.017,56	247.896,82	466.914,38
5	02	02	01	02	Pulizia	2.328.860,80	713.212,65	3.042.073,45
5	02	02	01	03	Mensa - Degenti	1.536.921,76	77.721,60	1.614.643,36
5	02	02	01	04	Mensa - Dipendenti	213.895,30	84.801,30	298.696,60
5	02	02	01	05	Riscaldamento	723.427,00	130.025,59	853.452,59
5	02	02	01	06	Elaborazione dati	337.004,00	- 2.181,74	334.822,26
5	02	02	01	07	Servizi trasporti (non sanitari)	11.943,12	49.606,85	61.549,97
5	02	02	01	08	Smallimento rifiuti	237.661,75	- 11.000,76	226.660,99
5	02	02	01	09	UtENZE telefoniche	250.525,70	- 53.043,06	197.482,64
5	02	02	01	10	UtENZE elettricità	999.713,79	270.914,66	1.270.628,45
5	02	02	01	11	Altre utenze	71.089,34	4.395,36	75.484,70
5	02	02	01	12	Premi di assicurazione - R.C. Professionale	-	-	-
5	02	02	01	13	Premi di assicurazione - Altri premi assicurativi	178.754,42	- 98.096,69	80.657,73
5	02	02	01	14	Altri servizi non sanitari da pubblico (Asp/Asl-AO, IRCCS, Policlinici della Regione)	-	-	-



SERIE	GRUPPO	MASTRO	CONTTO	SCOOTTO	PIANO DEI CONTI DELLA CONTABILITA' GENERALE DELLE AZIENDE DEL SERVIZIO SANITARIO REGIONALE	BILANCIO PREVENTIVO 2013	VARIAZIONE +/-	BILANCIO CONSUNTIVO 2013
5	02	02	01	15	Altri servizi non sanitari da pubblico	-	3.865,00	3.865,00
5	02	02	01	16	Altri servizi non sanitari da privato	4.383.778,69	427.624,99	4.811.403,68
5	02	02	01	17	Spese legali	257.940,16	70.911,38	187.028,78
5	02	02	01	18	Spese per liti, arbitraggi e risarcimenti	53.391,74	74.415,97	127.807,71
5	02	02	02	00	<b>Consulenze, Collaborazioni, Interinale e altre prestazioni di lavoro non</b>	<b>107.569,67</b>	<b>5.647,86</b>	<b>113.217,53</b>
5	02	02	02	01	Consulenze non sanitarie V/Asp/Asl-AO, IRCCS, Policlinici della Regione	-	-	-
5	02	02	02	02	Consulenze non sanitarie da Terzi - Altri enti pubblici	-	-	-
5	02	02	02	03	Consulenze non sanitarie da privato	-	1.378,19	1.378,19
5	02	02	02	04	Collaborazioni coordinate e continuative non sanitarie da privato	-	-	-
5	02	02	02	05	Lavoro interinale -area non sanitaria	-	-	-
5	02	02	02	06	Altre collaborazioni e prestazioni di lavoro -area non sanitaria	99.876,68	1.098,94	100.975,62
5	02	02	02	07	Oneri stipendiali personale non sanitario in comando da Asp/Asl-AO, IRCCS,	-	-	-
5	02	02	02	08	Oneri stipendiale personale non sanitario in comando da Regioni, Enti Pubblici e da	7.692,99	3.170,73	10.863,72
5	02	02	02	09	Oneri stipendiale personale non sanitario in comando da aziende di altre Regioni	-	-	-
5	02	02	03	00	<b>Formazione (esternalizzata e non)</b>	<b>86.503,71</b>	<b>52.099,91</b>	<b>138.603,62</b>
5	02	02	03	01	Formazione (esternalizzata e non) da pubblico	32.352,88	36.829,92	69.182,80
5	02	02	03	02	Formazione (esternalizzata e non) da privato	54.150,83	15.269,99	69.420,82
5	03	00	00	00	<b>Manutenzione e riparazione (ordinaria esternalizzata)</b>	<b>1.087.262,56</b>	<b>253.324,58</b>	<b>1.340.587,14</b>
5	03	01	00	00	<b>Manutenzione e riparazione agli immobili e loro pertinenze</b>	<b>78.271,13</b>	<b>-11.950,02</b>	<b>66.321,11</b>
5	03	01	01	00	Manutenzione e riparazione agli immobili e loro pertinenze	78.271,13	-11.950,02	66.321,11
5	03	01	01	01	Manutenzione e riparazione agli immobili e loro pertinenze	78.271,13	-11.950,02	66.321,11
5	03	02	00	00	<b>Manutenzione e riparazione ai mobili e macchine</b>	<b>22.312,00</b>	<b>-8.047,85</b>	<b>14.264,15</b>
5	03	02	01	00	Manutenzione e riparazione ai mobili e macchine	22.312,00	-8.047,85	14.264,15
5	03	02	01	01	Manutenzione e riparazione ai mobili e macchine	22.312,00	-8.047,85	14.264,15
5	03	03	00	00	<b>Manutenzione e riparazione alle attrezzature tecnico-scientifico sanitarie</b>	<b>667.325,00</b>	<b>137.918,50</b>	<b>805.243,50</b>
5	03	03	01	00	Manutenzione e riparazione alle attrezzature tecnico-scientifico sanitarie	667.325,00	137.918,50	805.243,50
5	03	03	01	01	Manutenzione e riparazione alle attrezzature tecnico-scientifico sanitarie	667.325,00	137.918,50	805.243,50
5	03	04	00	00	<b>Manutenzione e riparazione per la manut. di automezzi (sanitari e non)</b>	<b>81.414,44</b>	<b>-27.721,12</b>	<b>53.693,32</b>
5	03	04	01	00	Manutenzione e riparazione per la manut. di automezzi (sanitari e non)	81.414,44	-27.721,12	53.693,32
5	03	04	01	01	Manutenzione e riparazione per la manut. di automezzi (sanitari e non)	81.414,44	-27.721,12	53.693,32
5	03	05	00	00	<b>Altre manutenzioni e riparazioni</b>	<b>237.939,99</b>	<b>163.125,07</b>	<b>401.065,06</b>
5	03	05	01	00	Altre manutenzioni e riparazioni	237.939,99	163.125,07	401.065,06
5	03	05	01	01	Altre manutenzioni e riparazioni	237.939,99	163.125,07	401.065,06
5	03	06	00	00	<b>Manutenzioni e riparazioni da Asp/Asl-AO, IRCCS, Policlinici della Regione</b>	<b>-</b>	<b>-</b>	<b>-</b>
5	03	06	01	00	Manutenzioni e riparazioni da Asp/Asl-AO, IRCCS, Policlinici della Regione	-	-	-
5	03	06	01	01	Manutenzioni e riparazioni da Asp/Asl-AO, IRCCS, Policlinici della Regione	-	-	-
5	04	00	00	00	<b>Godimento di beni di terzi</b>	<b>1.295.337,81</b>	<b>1.305.264,03</b>	<b>2.600.601,84</b>
5	04	01	00	00	<b>Affitti passivi</b>	<b>691.766,63</b>	<b>208.156,19</b>	<b>899.922,82</b>
5	04	01	01	00	Affitti passivi	691.766,63	208.156,19	899.922,82
5	04	01	01	01	Affitti passivi	691.766,63	208.156,19	899.922,82
5	04	02	00	00	<b>Canoni di noleggio</b>	<b>371.006,95</b>	<b>1.301.230,52</b>	<b>1.672.237,47</b>
5	04	02	01	00	Canoni di noleggio - area sanitaria	288.525,05	1.344.591,78	1.633.116,83
5	04	02	01	01	Canoni di noleggio - area sanitaria	288.525,05	1.344.591,78	1.633.116,83
5	04	02	02	00	Canoni di noleggio - area non sanitaria	82.481,90	43.361,26	39.120,64
5	04	02	02	01	Canoni di noleggio - area non sanitaria	82.481,90	43.361,26	39.120,64
5	04	03	00	00	<b>Canoni di leasing</b>	<b>232.564,23</b>	<b>-204.122,68</b>	<b>28.441,55</b>
5	04	03	01	00	Canoni di leasing - area sanitaria	232.564,23	-204.122,68	28.441,55
5	04	03	01	01	Canoni leasing - area sanitaria	232.564,23	-204.122,68	28.441,55
5	04	03	02	00	Canoni di leasing - area non sanitaria	-	-	-
5	04	03	02	01	Canoni leasing - area non sanitaria	-	-	-
5	04	04	00	00	<b>Affitti, Locazioni e noleggi da Asp/Asl-Ao della Regione</b>	<b>-</b>	<b>-</b>	<b>-</b>
5	04	04	01	00	Affitti, Locazioni e noleggi da Asp/Asl-AO, IRCCS, Policlinici della Regione -	-	-	-
5	04	04	01	01	Affitti, Locazioni e noleggi da Asp/Asl-AO, IRCCS, Policlinici della Regione -	-	-	-
5	05	00	00	00	<b>Personale del ruolo sanitario</b>	<b>71.306.333,37</b>	<b>-701.874,78</b>	<b>70.604.458,59</b>
5	05	01	00	00	<b>Costo del personale dirigente ruolo sanitario</b>	<b>42.777.834,43</b>	<b>231.936,15</b>	<b>43.009.770,58</b>
5	05	01	01	00	Costo del personale dirigente medico	38.912.363,54	209.607,38	39.121.970,92
5	05	01	01	01	Competenze fisse	17.123.423,11	630.603,37	16.492.819,74
5	05	01	01	02	Fondo di posizione e struttura complessa	7.857.796,65	1.119,60	7.856.677,05
5	05	01	01	03	Indennita' accessorie	790.481,40	179.366,64	969.848,04
5	05	01	01	04	Retribuzione di risultato	1.524.410,04	90.311,44	1.434.098,60
5	05	01	01	05	Risorse economiche regionali	-	-	-
5	05	01	01	06	Prestazioni aggiuntive	-	-	-
5	05	01	01	07	Oneri sociali	7.547.545,56	35.698,91	7.583.244,47
5	05	01	01	08	Tfr a carico azienda	-	-	-
5	05	01	01	09	Indennita' di missione, rimborsi spese viaggio e varie R.S. Dirigenza medica	88.739,84	19.247,63	107.987,47
5	05	01	01	10	Altri costi del personale	260.253,33	13.221,23	247.032,10
5	05	01	01	11	COMPETENZE FISSE DIRME TEMPO DETERMINATO.	2.237.917,73	232.194,47	2.470.112,20
5	05	01	01	12	FONDO DI POSIZIONE E STRUTTURA COMPLESSA	620.360,25	1.119,60	621.479,85
5	05	01	01	13	INDENNITA' ACCESSORIE DIRME T.D.	281.954,16	69.994,95	351.949,11
5	05	01	01	14	RETRIBUZIONE DI RISULTATO DIRME T.D.	-	-	-
5	05	01	01	15	RISORSE ECONOMICHE REGIONALI	-	-	-
5	05	01	01	16	ONERI SOCIALI DIRME T.D.	579.481,47	407.240,82	986.722,29
5	05	01	01	17	INDENNITA' DI MISS, RIMBORSI SPESE T.D.	-	-	-
5	05	01	02	00	<b>Costo del personale dirigente non medico</b>	<b>3.865.470,89</b>	<b>22.328,77</b>	<b>3.887.799,66</b>
5	05	01	02	01	Competenze fisse	2.124.997,75	2.412,17	2.127.409,92
5	05	01	02	02	Fondo di posizione e struttura complessa - dirigenza non medica	521.394,77	-	521.394,77
5	05	01	02	03	Indennita' accessorie	9.230,96	723,14	9.954,10
5	05	01	02	04	Retribuzione di risultato	217.000,00	2.000,00	215.000,00
5	05	01	02	05	Risorse economiche regionali	-	-	-
5	05	01	02	06	Prestazioni aggiuntive	-	-	-
5	05	01	02	07	Oneri sociali	810.623,67	7.393,68	818.017,35
5	05	01	02	08	Tfr a carico azienda dirigenza non medica	-	-	-
5	05	01	02	09	Indennita' di missione, rimborsi spese viaggio e varie R.S. Dirigenza non medica	4.104,50	1.845,58	5.950,08
5	05	01	02	10	Altri costi del personale	-	2,50	2,50
5	05	01	02	11	COMPETENZE FISSE DIRIG. TEMPO DETERMINATO.	138.714,35	538,18	138.176,17
5	05	01	02	12	FONDO DI POSIZIONE E STRUTTURA COMPLESSA	908,70	-	908,70
5	05	01	02	13	INDENNITA' ACCESSORIE DIRIG. T.D.	15.223,35	5.800,64	9.422,71
5	05	01	02	14	RETRIBUZIONE DI RISULTATO DIRIG. T.D.	-	-	-
5	05	01	02	15	RISORSE ECONOMICHE REGIONALI T.D.	-	-	-
5	05	01	02	16	ONERI SOCIALI DIRIG. T.D.	23.272,84	18.290,52	41.563,36
5	05	02	00	00	<b>Costo del personale comparto ruolo sanitario</b>	<b>28.528.498,94</b>	<b>-933.810,93</b>	<b>27.594.688,01</b>
5	05	02	01	00	Costo del personale comparto ruolo sanitario	28.528.498,94	-933.810,93	27.594.688,01
5	05	02	01	01	Competenze fisse	16.437.884,95	232.340,71	16.205.544,24



SERIE	GRUPPO	MASTRO	CONTO	SCONTTO	PIANO DEI CONTI DELLA CONTABILITA' GENERALE DELLE AZIENDE DEL SERVIZIO SANITARIO REGIONALE	BILANCIO PREVENTIVO 2013	VARIAZIONE +/-	BILANCIO CONSUNTIVO 2013
5	05	02	01	02	Indennita' accessorie	1.605.573,73	178.231,29	1.783.805,02
5	05	02	01	03	Produttivita' collettiva ed individuale	513.000,00	-	513.000,00
5	05	02	01	04	Fasce e posizioni organizzative	3.100.308,93	654.033,05	2.446.275,88
5	05	02	01	05	Risorse per la contrattazione integrativa	-	-	-
5	05	02	01	06	Oneri sociali	5.971.849,15	9.573,73	5.962.275,42
5	05	02	01	07	TFR a carico azienda comparto	-	-	-
5	05	02	01	08	Indennita' di missione, rimborsi spese viaggio e varie R.S. Comparto	30.964,41	950,02	30.014,39
5	05	02	01	09	Altri costi del personale	30.433,01	26.895,79	57.328,80
5	05	02	01	10	COMPETENZE FISSE COMP. TEMPO DETERMINATO.	609.575,29	221.022,01	388.553,28
5	05	02	01	11	INDENNITA' ACCESSORIE COMP. T.D.	83.428,47	29.609,73	53.818,74
5	50	02	01	12	PRODUTTIVITA' COLL. ED INDIVIDUALE T.D.	-	-	-
5	05	02	01	13	FASCE E POSIZIONI ORGANIZZATIVE T.D.	31.286,97	6.004,98	25.281,99
5	05	02	01	14	RISORSE ECONOMICHE REGIONALI	-	-	-
5	05	02	01	15	ONERI SOCIALI COMPARTO T.D.	114.194,03	14.596,22	128.790,25
5	05	02	01	16	INDENNITA' DI MISSIONI COMPARTO T.D.	-	-	-
<b>5</b>	<b>06</b>	<b>00</b>	<b>00</b>	<b>00</b>	<b>Personale del ruolo professionale</b>	<b>595.767,17</b>	<b>14.283,75</b>	<b>610.050,92</b>
<b>5</b>	<b>06</b>	<b>01</b>	<b>00</b>	<b>00</b>	<b>Costo del personale dirigente ruolo professionale</b>	<b>548.995,92</b>	<b>20.823,84</b>	<b>569.819,76</b>
<b>5</b>	<b>06</b>	<b>01</b>	<b>01</b>	<b>00</b>	<b>Costo del personale dirigente ruolo professionale</b>	<b>548.995,92</b>	<b>20.823,84</b>	<b>569.819,76</b>
5	06	01	01	01	Competenze fisse	261.890,41	30,60	261.859,81
5	06	01	01	02	Fondo di posizione e struttura complessa - dirigenza non medica	135.592,50	-	135.592,50
5	06	01	01	03	Indennita' accessorie	17.874,19	4.344,87	22.219,06
5	06	01	01	04	Retribuzione di risultato	24.000,00	4.000,00	20.000,00
5	06	01	01	05	Risorse economiche regionali	-	-	-
5	06	01	01	06	Prestazioni aggiuntive	-	-	-
5	06	01	01	07	Oneri sociali	109.438,42	20.190,29	129.628,71
5	06	01	01	08	Tfr a carico azienda dirigenza non medica	-	-	-
5	06	01	01	09	Indennita' di missione, rimborsi spese viaggio e varie R.P. Dirigenza	200,40	319,28	519,68
5	06	01	01	10	Altri costi del personale	-	-	-
<b>5</b>	<b>06</b>	<b>02</b>	<b>00</b>	<b>00</b>	<b>Costo del personale comparto ruolo professionale</b>	<b>46.771,25</b>	<b>6.540,09</b>	<b>40.231,16</b>
<b>5</b>	<b>06</b>	<b>02</b>	<b>01</b>	<b>00</b>	<b>Costo del personale comparto ruolo professionale</b>	<b>46.771,25</b>	<b>6.540,09</b>	<b>40.231,16</b>
5	06	02	01	01	Competenze fisse	23.197,52	0,03	23.197,49
5	06	02	01	02	Indennita' accessorie	-	-	-
5	06	02	01	03	Produttivita' collettiva ed individuale	5.000,00	-	5.000,00
5	06	02	01	04	Fasce e posizioni organizzative	8.978,72	5.580,00	3.398,72
5	06	02	01	05	Risorse per la contrattazione integrativa	-	-	-
5	06	02	01	06	Oneri sociali	9.595,01	960,06	8.634,95
5	06	02	01	07	TFR a carico azienda comparto	-	-	-
5	06	02	01	08	Indennita' di missione, rimborsi spese viaggio e varie R.P. Comparto	-	-	-
5	06	02	01	09	Altri costi del personale	-	-	-
<b>5</b>	<b>07</b>	<b>00</b>	<b>00</b>	<b>00</b>	<b>Personale del ruolo tecnico</b>	<b>7.329.399,88</b>	<b>419.300,24</b>	<b>6.910.099,64</b>
<b>5</b>	<b>07</b>	<b>01</b>	<b>00</b>	<b>00</b>	<b>Costo del personale dirigente ruolo tecnico</b>	<b>322.254,35</b>	<b>7.274,74</b>	<b>329.529,09</b>
<b>5</b>	<b>07</b>	<b>01</b>	<b>01</b>	<b>00</b>	<b>Costo del personale dirigente ruolo tecnico</b>	<b>322.254,35</b>	<b>7.274,74</b>	<b>329.529,09</b>
5	07	01	01	01	Competenze fisse	133.451,97	424,90	133.876,87
5	07	01	01	02	Fondo di posizione e struttura complessa - dirigenza non medica	77.129,87	-	77.129,87
5	07	01	01	03	Indennita' accessorie	-	-	-
5	07	01	01	04	Retribuzione di risultato	55.000,00	5.000,00	50.000,00
5	07	01	01	05	Risorse economiche regionali	-	-	-
5	07	01	01	06	Prestazioni aggiuntive	-	-	-
5	07	01	01	07	Oneri sociali	56.672,51	10.183,85	66.856,36
5	07	01	01	08	Tfr a carico azienda dirigenza non medica	-	-	-
5	07	01	01	09	Indennita' di missione, rimborsi spese viaggio e varie R.T. Dirigenza	-	-	-
5	07	01	01	10	Altri costi del personale	-	1.665,99	1.665,99
<b>5</b>	<b>07</b>	<b>02</b>	<b>00</b>	<b>00</b>	<b>Costo del personale comparto ruolo tecnico</b>	<b>7.007.145,53</b>	<b>426.574,98</b>	<b>6.580.570,55</b>
<b>5</b>	<b>07</b>	<b>02</b>	<b>01</b>	<b>00</b>	<b>Costo del personale comparto ruolo tecnico</b>	<b>7.007.145,53</b>	<b>426.574,98</b>	<b>6.580.570,55</b>
5	07	02	01	01	Competenze fisse	4.233.925,81	121.404,86	4.112.520,95
5	07	02	01	02	Indennita' accessorie	573.648,97	57.021,30	516.627,67
5	07	02	01	03	Produttivita' collettiva ed individuale	154.000,00	-	154.000,00
5	07	02	01	04	Fasce e posizioni organizzative	568.718,58	195.842,49	372.876,09
5	07	02	01	05	Risorse per la contrattazione integrativa	-	-	-
5	07	02	01	06	Oneri sociali	1.473.274,84	50.640,10	1.422.634,74
5	07	02	01	07	TFR a carico azienda comparto	-	-	-
5	07	02	01	08	Indennita' di missione, rimborsi spese viaggio e varie R.T. Comparto	3.577,33	1.666,23	1.911,10
5	07	02	01	09	Altri costi del personale	-	-	-
<b>5</b>	<b>08</b>	<b>00</b>	<b>00</b>	<b>00</b>	<b>Personale del ruolo amministrativo</b>	<b>9.754.463,77</b>	<b>821.092,32</b>	<b>8.933.371,45</b>
<b>5</b>	<b>08</b>	<b>01</b>	<b>00</b>	<b>00</b>	<b>Costo del personale dirigente ruolo amministrativo</b>	<b>1.142.034,07</b>	<b>66.241,78</b>	<b>1.075.792,29</b>
<b>5</b>	<b>08</b>	<b>01</b>	<b>01</b>	<b>00</b>	<b>Costo del personale dirigente ruolo amministrativo</b>	<b>1.142.034,07</b>	<b>66.241,78</b>	<b>1.075.792,29</b>
5	08	01	01	01	Competenze fisse	540.950,43	74.099,42	466.851,01
5	08	01	01	02	Fondo di posizione e struttura complessa - dirigenza non medica	283.463,22	-	283.463,22
5	08	01	01	03	Indennita' accessorie	-	-	-
5	08	01	01	04	Retribuzione di risultato	100.038,53	11.600,87	88.437,66
5	08	01	01	05	Risorse economiche regionali	-	-	-
5	08	01	01	06	Prestazioni aggiuntive	-	-	-
5	08	01	01	07	Oneri sociali	217.558,89	19.481,51	237.040,40
5	08	01	01	08	Tfr a carico azienda dirigenza non medica	-	-	-
5	08	01	01	09	Indennita' di missione, rimborsi spese viaggio e varie R.A. Dirigenza	23,00	23,00	-
5	08	01	01	10	Altri costi del personale	-	-	-
<b>5</b>	<b>08</b>	<b>02</b>	<b>00</b>	<b>00</b>	<b>Costo del personale comparto ruolo amministrativo</b>	<b>8.612.429,70</b>	<b>754.850,54</b>	<b>7.857.579,16</b>
<b>5</b>	<b>08</b>	<b>02</b>	<b>01</b>	<b>00</b>	<b>Costo del personale comparto ruolo amministrativo</b>	<b>8.612.429,70</b>	<b>754.850,54</b>	<b>7.857.579,16</b>
5	08	02	01	01	Competenze fisse	5.451.935,25	153.210,10	5.298.725,15
5	08	02	01	02	Indennita' accessorie	96.103,63	47.932,68	48.170,95
5	08	02	01	03	Produttivita' collettiva ed individuale	354.158,26	38.233,78	315.924,48
5	08	02	01	04	Fasce e posizioni organizzative	897.226,21	413.077,61	484.148,60
5	08	02	01	05	Risorse per la contrattazione integrativa	-	-	-
5	08	02	01	06	Oneri sociali	1.812.547,45	111.673,13	1.700.874,32
5	08	02	01	07	TFR a carico azienda comparto	-	-	-
5	08	02	01	08	Indennita' di missione, rimborsi spese viaggio e varie R.A. Comparto	458,90	9.276,76	9.735,66
5	08	02	01	09	Altri costi del personale	-	-	-
<b>5</b>	<b>09</b>	<b>00</b>	<b>00</b>	<b>00</b>	<b>Oneri diversi di gestione</b>	<b>771.570,59</b>	<b>13.580,18</b>	<b>757.990,41</b>
<b>5</b>	<b>09</b>	<b>01</b>	<b>00</b>	<b>00</b>	<b>Imposte e tasse (escluso Irap e Ires)</b>	<b>279.310,78</b>	<b>15.065,93</b>	<b>264.244,85</b>
<b>5</b>	<b>09</b>	<b>01</b>	<b>01</b>	<b>00</b>	<b>Imposte e tasse (escluso Irap e Ires)</b>	<b>279.310,78</b>	<b>15.065,93</b>	<b>264.244,85</b>
5	09	01	01	01	ICI	-	-	-
5	09	01	01	02	TARSU	279.310,78	15.065,93	264.244,85
<b>5</b>	<b>09</b>	<b>02</b>	<b>00</b>	<b>00</b>	<b>Perdite su crediti</b>	<b>-</b>	<b>-</b>	<b>-</b>



SE	GRUPPO	MASTRO	CONT	SCOTT	PIANO DEI CONTI DELLA CONTABILITA' GENERALE DELLE AZIENDE DEL SERVIZIO SANITARIO REGIONALE	BILANCIO PREVENTIVO 2013	VARIAZIONE +/-	BILANCIO CONSUNTIVO 2013
5	09	02	01	00	Perdite su crediti	-	-	-
5	09	02	01	01	Perdite su crediti	-	-	-
5	09	03	00	00	<b>Altri oneri diversi di gestione</b>	<b>492.259,81</b>	<b>1.485,75</b>	<b>493.745,56</b>
5	09	03	01	00	<b>Indennità, rimborso spese e oneri sociali per gli Organi Direttivi e Collegio</b>	<b>492.216,81</b>	<b>1.512,75</b>	<b>493.729,56</b>
5	09	03	01	01	Indennità, rimborso spese e oneri sociali per Direzione Aziendale	395.307,50	5.121,60	400.429,10
5	09	03	01	02	Indennità, rimborso spese e oneri sociali per Collegio Sindacale	96.909,31	3.608,85	93.300,46
5	09	03	02	00	<b>Altri oneri diversi di gestione</b>	<b>43,00</b>	<b>27,00</b>	<b>16,00</b>
5	09	03	02	01	Altri oneri diversi di gestione	43,00	27,00	16,00
5	10	00	00	00	<b>Ammortamenti delle immobilizzazioni immateriali</b>	<b>111.718,66</b>	<b>7.410,47</b>	<b>104.308,19</b>
5	10	01	00	00	<b>Ammortamenti delle immobilizzazioni immateriali</b>	<b>111.718,66</b>	<b>7.410,47</b>	<b>104.308,19</b>
5	10	01	01	00	Ammortamenti dei costi di impianto e di ampliamento	-	-	-
5	10	01	01	01	Ammortamenti dei costi di impianto e di ampliamento	-	-	-
5	10	01	02	00	Ammortamenti dei costi di ricerca e sviluppo	-	-	-
5	10	01	02	01	Ammortamenti dei costi di ricerca e sviluppo	-	-	-
5	10	01	03	00	Ammortamenti dei diritti di brevetto e di utilizzazione delle opere	-	-	-
5	10	01	03	01	Ammortamenti dei diritti di brevetto e di utilizzazione delle opere dell'ingegno	-	-	-
5	10	01	04	00	Ammortamenti delle altre immobilizzazioni immateriali	111.718,66	7.410,47	104.308,19
5	10	01	04	01	Ammortamenti delle altre immobilizzazioni immateriali	111.718,66	7.410,47	104.308,19
5	11	00	00	00	<b>Ammortamenti dei fabbricati</b>	<b>994.117,14</b>	<b>344.680,44</b>	<b>649.436,70</b>
5	11	01	00	00	<b>Ammortamenti fabbricati non strumentali (disponibili)</b>	-	-	-
5	11	01	01	00	<b>Ammortamenti fabbricati non strumentali (disponibili)</b>	-	-	-
5	11	01	01	01	Ammortamenti fabbricati non strumentali (disponibili)	-	-	-
5	11	02	00	00	<b>Ammortamenti fabbricati strumentali (indisponibili)</b>	<b>994.117,14</b>	<b>344.680,44</b>	<b>649.436,70</b>
5	11	02	01	00	<b>Ammortamenti fabbricati strumentali (indisponibili)</b>	<b>994.117,14</b>	<b>344.680,44</b>	<b>649.436,70</b>
5	11	02	01	01	Ammortamenti fabbricati strumentali (indisponibili)	994.117,14	344.680,44	649.436,70
5	12	00	00	00	<b>Ammortamenti delle altre immobilizzazioni materiali</b>	<b>2.157.365,24</b>	<b>266.227,72</b>	<b>1.891.137,52</b>
5	12	01	00	00	<b>Ammortamenti delle altre immobilizzazioni materiali</b>	<b>2.157.365,24</b>	<b>266.227,72</b>	<b>1.891.137,52</b>
5	12	01	01	00	Ammortamenti di impianti e macchinari	125.587,70	120.625,99	4.961,71
5	12	01	01	01	Ammortamenti di impianti e macchinari	125.587,70	120.625,99	4.961,71
5	12	01	02	00	Ammortamenti di attrezzature sanitarie e scientifiche	931.502,14	424.760,43	1.356.262,57
5	12	01	02	01	Ammortamenti di attrezzature sanitarie e scientifiche	931.502,14	424.760,43	1.356.262,57
5	12	01	03	00	Ammortamenti di mobili e arredi	210.678,49	82.604,94	128.073,55
5	12	01	03	01	Ammortamenti di mobili e arredi	210.678,49	82.604,94	128.073,55
5	12	01	04	00	Ammortamenti di automezzi e altri mezzi di trasporto	59.524,06	20.324,35	39.199,71
5	12	01	04	01	Ammortamenti di automezzi e altri mezzi di trasporto	59.524,06	20.324,35	39.199,71
5	12	01	05	00	Ammortamenti di altri beni materiali	259.400,41	145.342,05	114.058,36
5	12	01	05	01	Ammortamenti di altri beni materiali	259.400,41	145.342,05	114.058,36
5	12	01	06	00	Ammortamenti macchine non sanitarie	2.134,16	3.388,00	5.522,16
5	12	01	06	01	Ammortamenti macchine non sanitarie	2.134,16	3.388,00	5.522,16
5	12	01	07	00	Ammortamenti di attrezzature generiche	5.535,19	247,04	5.288,15
5	12	01	07	01	Ammortamenti di attrezzature generiche	5.535,19	247,04	5.288,15
5	12	01	08	00	Ammortamenti su migliori beni ddi terzi	33.139,32	44.990,10	11.850,78
5	12	01	08	01	Ammortamenti su migliori beni ddi terzi	33.139,32	44.990,10	11.850,78
5	12	01	09	00	Ammortamenti di macchine d'ufficio, computers, sistemi telefonici	23.120,51	51.367,24	74.487,75
5	12	01	09	01	Ammortamenti di macchine d'ufficio, computers, sistemi telefonici	23.120,51	51.367,24	74.487,75
5	12	01	10	00	Ammortamenti di manutenzione straordinaria a fabbricati	506.387,32	353.504,76	152.882,56
5	12	01	10	01	Ammortamenti di manutenzione straordinaria a fabbricati	506.387,32	353.504,76	152.882,56
5	12	01	11	00	Ammortamenti di manutenzione straordinaria a fabbricati	355,94	7.088,46	7.444,40
5	12	01	11	01	Ammortamenti di manutenzione straordinaria a fabbricati	355,94	7.088,46	7.444,40
5	12	01	12	00	Ammortamenti Ambulanza	-	14.807,38	14.807,38
5	12	01	12	01	Ammortamenti Ambulanza	-	14.807,38	14.807,38
5	13	00	00	00	<b>Svalutazione dei crediti</b>	-	-	-
5	13	01	00	00	<b>Svalutazione dei crediti</b>	-	-	-
5	13	01	01	00	<b>Svalutazione dei crediti</b>	-	-	-
5	13	01	01	01	Svalutazione dei crediti	-	-	-
5	14	00	00	00	<b>Rimanenze Iniziali</b>	<b>2.650.306,22</b>	<b>1.067.740,34</b>	<b>3.718.046,56</b>
5	14	01	00	00	<b>Rimanenze sanitarie Iniziali</b>	<b>2.380.245,43</b>	<b>1.094.152,57</b>	<b>3.474.398,00</b>
5	14	01	01	00	Rimanenze Iniziali di Prodotti Farmaceutici	667.445,31	62.827,75	730.273,06
5	14	01	01	01	Rimanenze Iniziali di Prodotti Farmaceutici	667.445,31	62.827,75	730.273,06
5	14	01	02	00	Rimanenze Iniziali di Emoderivati	-	-	-
5	14	01	02	01	Rimanenze Iniziali di Emoderivati	-	-	-
5	14	01	03	00	Rimanenze Iniziali di Ossigeno	-	-	-
5	14	01	03	01	Rimanenze Iniziali di Ossigeno	-	-	-
5	14	01	04	00	Rimanenze Iniziali di Prodotti dietetici	-	9.506,94	9.506,94
5	14	01	04	01	Rimanenze Iniziali di Prodotti dietetici	-	9.506,94	9.506,94
5	14	01	05	00	Rimanenze Iniziali di Materiali per profilassi (vaccini)	11.436,75	2.480,21	8.956,54
5	14	01	05	01	Rimanenze Iniziali di Materiali per profilassi (vaccini)	11.436,75	2.480,21	8.956,54
5	14	01	06	00	Rimanenze Iniziali di Materiali diagnostici prodotti chimici	874.371,38	510.961,19	1.385.332,57
5	14	01	06	01	Rimanenze Iniziali di Materiali diagnostici prodotti chimici	874.371,38	510.961,19	1.385.332,57
5	14	01	07	00	Rimanenze Iniziali di Materiali diagnostici, lastre RX, mezzi di contrasto per	118.162,13	5.552,87	123.715,00
5	14	01	07	01	Rimanenze Iniziali di Mezzi di contrasto	-	10.419,32	10.419,32
5	14	01	07	02	Rimanenze Iniziali di Materiali diagnostici, lastre RX carta per ECG, ECG, ecc	118.162,13	4.866,45	113.295,68
5	14	01	08	00	Rimanenze Iniziali di Presidi chirurgici e materiali sanitari	508.006,62	369.111,64	877.118,26
5	14	01	08	01	Rimanenze Iniziali di Presidi chirurgici e materiali sanitari	508.006,62	369.111,64	877.118,26
5	14	01	09	00	Rimanenze Iniziali di Materiali protesici	-	18,88	18,88
5	14	01	09	01	Rimanenze Iniziali di Materiali protesici	-	18,88	18,88
5	14	01	10	00	Rimanenze Iniziali di Materiali per emodialisi	200.823,24	138.651,42	339.474,66
5	14	01	10	01	Rimanenze Iniziali di Materiali per emodialisi	200.823,24	138.651,42	339.474,66
5	14	01	11	00	Rimanenze Iniziali di Materiali e prodotti per uso veterinario	-	2,09	2,09
5	14	01	11	01	Rimanenze Iniziali di Farmaci per uso veterinario	-	2,09	2,09
5	14	01	11	02	Rimanenze Iniziali di Altri materiali e prodotti per uso veterinario	-	-	-
5	14	01	12	00	Rimanenze Iniziali di Altri beni e prodotti sanitari	-	-	-
5	14	01	12	01	Rimanenze Iniziali di Sangue ed emocomponenti	-	-	-
5	14	01	12	02	Rimanenze Iniziali di Gas medicali	-	-	-
5	14	02	00	00	<b>Rimanenze non sanitarie Iniziali</b>	<b>270.060,79</b>	<b>26.412,23</b>	<b>243.648,56</b>
5	14	02	01	00	<b>Rimanenze non sanitarie Iniziali</b>	<b>270.060,79</b>	<b>26.412,23</b>	<b>243.648,56</b>
5	14	02	01	01	Rimanenze iniziali di Prodotti alimentari	21,36	112,55	133,91
5	14	02	01	02	Rimanenze iniziali di Materiali di guardaroba, di pulizia e di manutenzione	124.627,66	15.942,60	108.685,06
5	14	02	01	03	Rimanenze iniziali di Combustibili, carburanti e lubrificanti	-	-	-
5	14	02	01	04	Rimanenze iniziali di Supporti informatici e Cancelleria e stampi	89.358,05	24.325,65	65.032,40
5	14	02	01	05	Rimanenze iniziali di Materiale tecnico strumentale per manutenzioni e riparazioni	56.053,72	13.743,47	69.797,19
5	14	02	01	06	Rimanenze iniziali di Altri beni non sanitari	-	-	-
5	15	00	00	00	<b>Accantonamenti tipici dell'esercizio</b>	<b>4.752.995,60</b>	<b>559.862,09</b>	<b>5.312.857,69</b>

SERIE	GRUPPO	MASTRO	CONTTO	SOCCO	PIANO DEI CONTI DELLA CONTABILITA' GENERALE DELLE AZIENDE DEL SERVIZIO SANITARIO REGIONALE	BILANCIO PREVENTIVO 2013	VARIAZIONE +/-	BILANCIO CONSUNTIVO 2013
5	15	01	00	00	Accantonamenti per rischi	1.300.000,00	2.488.645,39	3.788.645,39
5	15	01	01	00	Accantonamenti per cause civili ed oneri processuali	1.300.000,00	2.488.645,39	3.788.645,39
5	15	01	01	01	Accantonamenti per cause civili ed oneri processuali	1.300.000,00	2.488.645,39	3.788.645,39
5	15	01	02	00	Accantonamenti per contenzioso personale dipendente	-	-	-
5	15	01	02	01	Accantonamenti per contenzioso personale dipendente	-	-	-
5	15	01	03	00	Altri accantonamenti per rischi	-	-	-
5	15	01	03	01	Altri accantonamenti per rischi	-	-	-
5	15	02	00	00	Accantonamenti per premio di operosità	100.000,00	50.000,00	150.000,00
5	15	02	01	00	Accantonamenti per premio di operosità	100.000,00	50.000,00	150.000,00
5	15	02	01	01	Accantonamenti per premio di operosità	100.000,00	50.000,00	150.000,00
5	15	03	00	00	Altri accantonamenti	3.352.995,60	1.978.783,30	1.374.212,30
5	15	03	01	00	Accantonamenti per interessi di mora	-	-	-
5	15	03	01	01	Accantonamenti per interessi di mora	-	-	-
5	15	03	02	00	Acc. Rinnovi convenzioni MMG/Pls/MCA ed altri	189.505,00	1.788,57	191.293,57
5	15	03	02	01	Acc. Rinnovi convenzioni MMG/Pls/MCA ed altri	189.505,00	1.788,57	191.293,57
5	15	03	03	00	Acc. Rinnovi contrattuali - dirigenza medica	-	-	-
5	15	03	03	01	Acc. Rinnovi contrattuali - dirigenza medica	-	-	-
5	15	03	04	00	Acc. Rinnovi contrattuali - dirigenza non medica	-	-	-
5	15	03	04	01	Acc. Rinnovi contrattuali - dirigenza non medica	-	-	-
5	15	03	05	00	Acc. Rinnovi contrattuali - comparto	-	-	-
5	15	03	05	01	Acc. Rinnovi contrattuali - comparto	-	-	-
5	15	03	06	00	Altri accantonamenti	3.163.490,60	1.980.571,87	1.182.918,73
5	15	03	06	01	Accantonamenti Fondo Imposte per contenziosi tributari	-	-	-
5	15	03	06	02	Altri accantonamenti	3.163.490,60	1.980.571,87	1.182.918,73
6	01	00	00	00	Interessi attivi	-	0,43	0,43
6	01	01	00	00	Interessi attivi	-	0,43	0,43
6	01	01	01	00	Interessi attivi su c/tesoreria	-	-	-
6	01	01	01	01	Interessi attivi su c/tesoreria	-	-	-
6	01	01	02	00	Interessi attivi su c/c postali e bancari	-	-	-
6	01	01	02	01	Interessi attivi su c/c postali e bancari	-	-	-
6	01	01	03	00	Altri interessi attivi	-	0,43	0,43
6	01	01	03	01	Altri interessi attivi	-	0,43	0,43
6	02	00	00	00	Altri proventi	-	-	-
6	02	01	00	00	Altri proventi	-	-	-
6	02	01	01	00	Altri proventi	-	-	-
6	02	01	01	01	Altri proventi	-	-	-
6	02	02	00	00	Utili su cambi	-	-	-
6	02	02	01	00	Utili su cambi	-	-	-
6	02	02	01	01	Utili su cambi	-	-	-
6	03	00	00	00	Interessi passivi	3.495.081,88	1.178.830,85	4.673.912,73
6	03	01	00	00	Interessi passivi su c/c tesoreria	1.773.938,53	174.586,50	1.599.352,03
6	03	01	01	00	Interessi passivi su c/c tesoreria	1.773.938,53	174.586,50	1.599.352,03
6	03	01	01	01	Interessi passivi su c/c tesoreria	1.773.938,53	174.586,50	1.599.352,03
6	03	02	00	00	Interessi passivi su mutui	-	-	-
6	03	02	01	00	Interessi passivi su mutui	-	-	-
6	03	02	01	01	Interessi passivi su mutui	-	-	-
6	03	03	00	00	Altri interessi passivi	1.721.143,35	1.353.417,35	3.074.560,70
6	03	03	01	00	Altri interessi passivi	1.721.143,35	1.353.417,35	3.074.560,70
6	03	03	01	01	Altri interessi passivi	1.721.143,35	1.353.417,35	3.074.560,70
6	04	00	00	00	Altri oneri	-	-	-
6	04	01	00	00	Altri oneri finanziari	-	-	-
6	04	01	01	00	Altri oneri finanziari	-	-	-
6	04	01	01	01	Altri oneri finanziari	-	-	-
6	04	02	00	00	Perdite su cambi	-	-	-
6	04	02	01	00	Perdite su cambi	-	-	-
6	04	02	01	01	Perdite su cambi	-	-	-
7	01	00	00	00	Rivalutazioni	-	-	-
7	01	01	00	00	Rivalutazioni	-	-	-
7	01	01	01	00	Rivalutazioni	-	-	-
7	01	01	01	01	Rivalutazioni	-	-	-
7	02	00	00	00	Svalutazioni	-	-	-
7	02	01	00	00	Svalutazioni	-	-	-
7	02	01	01	00	Svalutazioni	-	-	-
7	02	01	01	01	Svalutazioni	-	-	-
8	01	00	00	00	Proventi straordinari	999.237,43	7.475.027,32	8.474.264,75
8	01	01	00	00	Plusvalenze	-	-	-
8	01	01	01	00	Plusvalenze	-	-	-
8	01	01	01	01	Plusvalenze	-	-	-
8	01	02	00	00	Altri proventi straordinari	999.237,43	7.475.027,32	8.474.264,75
8	01	02	01	00	Proventi da donazioni e liberalità diverse	121.677,06	115.613,70	6.063,36
8	01	02	01	01	Proventi da donazioni e liberalità diverse	121.677,06	115.613,70	6.063,36
8	01	02	02	00	Sopravvenienze attive	877.560,37	2.835.965,34	3.713.525,71
8	01	02	02	01	Sopravvenienze attive v/ Asp/Asl-Ao,Irccs,Pol. della Regione	-	-	-
8	01	02	02	02	Sopravvenienze attive v/ Asp/Asl-Ao,Irccs,Pol. Relative alla mobilità intraregionale	-	-	-
8	01	02	02	03	Sopravvenienze attive v/terzi relative alla mobilità extraregionale	-	-	-
8	01	02	02	04	Sopravvenienze attive v/terzi relative al personale	200.000,00	197.604,76	2.395,24
8	01	02	02	05	Sopravvenienze attive v/terzi relative alle convenzioni con medici di base	88.312,88	33.516,15	121.829,03
8	01	02	02	06	Sopravvenienze attive v/terzi relative alle convenzioni per la specialistica	363.237,97	224.642,37	138.595,60
8	01	02	02	07	Sopravvenienze attive v/terzi relative all'acquisto prestaz. Sanitarie da operatori	11.164,21	11.164,21	-
8	01	02	02	08	Sopravvenienze attive v/terzi relative all'acquisto di beni e servizi	53.321,38	126.653,12	179.974,50
8	01	02	02	09	Altre Sopravvenienze attive v/terzi	161.523,93	3.109.207,41	3.270.731,34
8	01	02	03	00	Insussistenze attive	-	4.754.675,68	4.754.675,68
8	01	02	03	01	Insussistenze attive v/ Asp/Asl-Ao,Irccs,Pol. della Regione	-	-	-
8	01	02	03	02	Insussistenze attive v/terzi relative alla mobilità extraregionale	-	-	-
8	01	02	03	03	Insussistenze attive v/terzi relative al personale	-	1.912.511,27	1.912.511,27
8	01	02	03	04	Insussistenze attive v/terzi relative alle convenzioni con medici di base	-	-	-
8	01	02	03	05	Insussistenze attive v/terzi relative alle convenzioni per la specialistica	-	-	-
8	01	02	03	06	Insussistenze attive v/terzi relative all'acquisto prestaz. Sanitarie da operatori	-	-	-
8	01	02	03	07	Insussistenze attive v/terzi relative all'acquisto di beni e servizi	-	31.695,65	31.695,65
8	01	02	03	08	Altre Insussistenze attive v/terzi	-	2.810.468,76	2.810.468,76

SERIE	GRUPPO	MASSTRO	CONTTO	SOOTTTO	PIANO DEI CONTI DELLA CONTABILITA' GENERALE DELLE AZIENDE DEL SERVIZIO SANITARIO REGIONALE	BILANCIO PREVENTIVO 2013	VARIAZIONE +/-	BILANCIO CONSUNTIVO 2013
8	01	02	04	00	Altri proventi straordinari	-	-	-
8	01	02	04	01	Altri proventi straordinari	-	-	-
8	02	00	00	00	<b>Oneri straordinari</b>	<b>1.151.420,46</b>	<b>2.222.939,51</b>	<b>3.374.359,97</b>
8	02	01	00	00	Minusvalenze	-	-	-
8	02	01	01	00	Minusvalenze	-	-	-
8	02	01	01	01	Minusvalenze	-	-	-
8	02	02	00	00	<b>Altri oneri straordinari</b>	<b>1.151.420,46</b>	<b>2.222.939,51</b>	<b>3.374.359,97</b>
8	02	02	01	00	Oneri tributari da esercizi precedenti	-	-	-
8	02	02	01	01	Oneri tributari da esercizi precedenti	-	-	-
8	02	02	02	00	Oneri da cause civili	-	-	-
8	02	02	02	01	Oneri da cause civili	-	-	-
8	02	02	03	00	<b>Sopravvenienze passive</b>	<b>1.151.420,46</b>	<b>1.750.633,83</b>	<b>2.902.054,29</b>
8	02	02	03	01	Sopravvenienze passive v/ Asp/Asl-Ao,Irccs,Pol. Relative alla mobilità	-	-	-
8	02	02	03	02	Sopravvenienze passive v/ Asp/Asl-Ao,Irccs,Pol. della Regione	-	-	-
8	02	02	03	03	Sopravvenienze passive v/terzi relative alla mobilità extraregionale	-	-	-
8	02	02	03	04	Sopravvenienze passive v/terzi relative al personale - dirigenza medica e	-	-	-
8	02	02	03	05	Sopravvenienze passive v/terzi relative al personale - dirigenza medica e	200.000,00	123.995,19	323.995,19
8	02	02	03	06	Sopravvenienze passive v/terzi relative al personale - altra dirigenza non medica -	-	-	-
8	02	02	03	07	Sopravvenienze passive v/terzi relative al personale - altra dirigenza non medica -	50.000,00	44.784,68	5.215,32
8	02	02	03	08	Sopravvenienze passive v/terzi relative al personale - comparto - per arretrati	-	-	-
8	02	02	03	09	Sopravvenienze passive v/terzi relative al personale - comparto - Varie	30.000,00	135.231,83	165.231,83
8	02	02	03	10	Sopravvenienze passive v/terzi relative alle convenzioni con i MMG per arretrati da	-	2.818,69	2.818,69
8	02	02	03	11	Sopravvenienze passive v/terzi relative alle convenzioni con i MMG - Varie	150.000,00	52.923,09	97.076,91
8	02	02	03	12	Sopravvenienze passive v/terzi relative alle convenzioni con i PLS per arretrati da	-	-	-
8	02	02	03	13	Sopravvenienze passive v/terzi relative alle convenzioni con i PLS - Varie	20.000,00	16.896,05	3.103,95
8	02	02	03	14	Sopravvenienze passive v/terzi relative alle convenzioni per la specialistica	251.420,46	152.385,45	99.035,01
8	02	02	03	15	Sopravvenienze passive v/terzi relative all'acquisto prestaz. Sanitarie da operatori	-	276.009,95	276.009,95
8	02	02	03	16	Sopravvenienze passive v/terzi relative all'acquisto di beni e servizi	150.000,00	318.296,20	468.296,20
8	02	02	03	17	Altre sopravvenienze passive v/terzi	300.000,00	1.161.271,24	1.461.271,24
8	02	02	04	00	<b>Insussistenze passive</b>	-	<b>472.305,68</b>	<b>472.305,68</b>
8	02	02	04	01	Insussistenze passive v/ Asp/Asl-Ao,Irccs,Pol. della Regione	-	-	-
8	02	02	04	02	Insussistenze passive v/terzi relative alla mobilità extraregionale	-	-	-
8	02	02	04	03	Insussistenze passive v/terzi relative al personale	-	-	-
8	02	02	04	04	Insussistenze passive v/terzi relative alle convenzioni con medici di base	-	-	-
8	02	02	04	05	Insussistenze passive v/terzi relative alle convenzioni per la specialistica	-	-	-
8	02	02	04	06	Insussistenze passive v/terzi relative all'acquisto prestaz. Sanitarie da operatori	-	166.932,68	166.932,68
8	02	02	04	07	Insussistenze passive v/terzi relative all'acquisto di beni e servizi	-	-	-
8	02	02	04	08	Altre Insussistenze passive v/terzi	-	305.373,00	305.373,00
8	02	02	05	00	<b>Altri oneri straordinari</b>	-	-	-
8	02	02	05	01	Altri oneri straordinari	-	-	-
9	01	00	00	00	<b>IRAP E IRES</b>	<b>6.516.518,06</b>	<b>- 130.454,95</b>	<b>6.386.063,11</b>
9	01	01	00	00	<b>IRAP</b>	<b>6.516.518,06</b>	<b>- 130.454,95</b>	<b>6.386.063,11</b>
9	01	01	01	00	IRAP relativa a personale dipendente	5.826.186,02	84.538,30	5.741.647,72
9	01	01	01	01	IRAP relativa a personale dipendente	5.826.186,02	84.538,30	5.741.647,72
9	01	01	02	00	IRAP relativa a collaboratori e personale assimilato a lavoro dipendente	646.531,87	2.116,48	644.415,39
9	01	01	02	01	IRAP relativa a collaboratori e personale assimilato a lavoro dipendente	646.531,87	2.116,48	644.415,39
9	01	01	03	00	IRAP relativa ad attività di libera professione (intraoemia)	43.800,17	43.800,17	-
9	01	01	03	01	IRAP relativa ad attività di libera professione (intraoemia)	43.800,17	43.800,17	-
9	01	01	04	00	IRAP relativa ad attività commerciali	-	-	-
9	01	01	04	01	IRAP relativa ad attività commerciali	-	-	-
9	01	02	00	00	<b>IRES</b>	-	-	-
9	01	02	01	00	IRES su attività istituzionale	-	-	-
9	01	02	01	01	IRES su attività istituzionale	-	-	-
9	01	02	02	00	IRES su attività commerciale	-	-	-
9	01	02	02	00	IRES su attività commerciale	-	-	-
9	01	03	00	00	Accantonamento a F.do Imposte (Accertamenti, condoni, ecc.)	-	-	-
9	01	03	01	00	Accantonamento a F.do Imposte (Accertamenti, condoni, ecc.)	-	-	-
9	01	03	01	01	Accantonamento a F.do Imposte (Accertamenti, condoni, ecc.)	-	-	-
<b>UTILE O PERDITA DI ESERCIZIO</b>						<b>0,00</b>	<b>- 5.275.852,51</b>	<b>- 5.275.852,51</b>





AZIENDA SANITARIA PROVINCIALE DI CROTONE  
STATO PATRIMONIALE ANNO 2013

SERIE	GRUPPO	MASTRO	CONTO	SCONTTO	PIANO DEI CONTI DELLA CONTABILITA' GENERALE DELLE AZIENDE DEL SERVIZIO SANITARIO REGIONALE	CONSUNTIVO 2012	VARIAZIONE IN +/-	CONSUNTIVO 2013
						119.800.100,00	12.309.700,52	141.092.900,28
<b>1</b>	<b>01</b>	<b>00</b>	<b>00</b>	<b>00</b>	<b>IMMOBILIZZAZIONI</b>	<b>26.809.355,96</b>	<b>- 771.594,13</b>	<b>32.172.057,34</b>
<b>1</b>	<b>01</b>	<b>01</b>	<b>00</b>	<b>00</b>	<b>IMMOBILIZZAZIONI IMMATERIALI</b>	<b>337.258,56</b>	<b>2.788,08</b>	<b>340.046,64</b>
<b>1</b>	<b>01</b>	<b>01</b>	<b>01</b>	<b>00</b>	<b>Costi di impianto e di ampliamento</b>	-	-	-
1	01	01	01	01	Costi di impianto e di ampliamento			
1	01	01	01	02	F.do Amm.to costi di impianto e di ampliamento			
<b>1</b>	<b>01</b>	<b>01</b>	<b>02</b>	<b>00</b>	<b>Costi di ricerca, sviluppo</b>	-	-	-
1	01	01	02	01	Costi di ricerca, sviluppo			
1	01	01	02	02	F.do Amm.to costi di ricerca, sviluppo			
<b>1</b>	<b>01</b>	<b>01</b>	<b>03</b>	<b>00</b>	<b>Diritti di brevetto e diritti di utilizzazione delle opere</b>	<b>337.258,56</b>	<b>2.788,08</b>	<b>340.046,64</b>
1	01	01	03	01	Diritti di brevetto e diritti di utilizzazione delle opere d'ingegno			
1	01	01	03	02	F.do Amm.to diritti di brevetto e diritti di utilizzazione delle opere			
1	01	01	03	03	Costi acquisto ed implementazione software	661.281,72	107.096,27	768.377,99
1	01	01	03	04	F.do Amm.to software	324.023,16	104.308,19	428.331,35
<b>1</b>	<b>01</b>	<b>01</b>	<b>04</b>	<b>00</b>	<b>Immobilizzazioni immateriali in corso e acconti</b>	-	-	-
1	01	01	04	01	Immobilizzazioni immateriali in corso e acconti			
<b>1</b>	<b>01</b>	<b>01</b>	<b>05</b>	<b>00</b>	<b>Altre immobilizzazioni immateriali</b>	-	-	-
1	01	01	05	01	Migliorie su beni di terzi			
1	01	01	05	02	F.do Amm.to Migliorie su beni di terzi			
1	01	01	05	03	Costi per concessioni, licenze marchi e diritti simili			
1	01	01	05	04	F.do Amm.to costi per concessioni, licenze marchi e diritti simili			
1	01	01	05	05	Altre immobilizzazioni immateriali			
1	01	01	05	06	F.do Amm.to altre immobilizzazioni immateriali			
<b>1</b>	<b>01</b>	<b>02</b>	<b>00</b>	<b>00</b>	<b>IMMOBILIZZAZIONI MATERIALI</b>	<b>27.432.704,71</b>	<b>264.958,83</b>	<b>31.831.959,05</b>
<b>1</b>	<b>01</b>	<b>02</b>	<b>01</b>	<b>00</b>	<b>Terreni</b>	<b>1.956.500,00</b>	-	<b>1.956.500,00</b>
1	01	02	01	01	Terreni	1.956.500,00	-	1.956.500,00
<b>1</b>	<b>01</b>	<b>02</b>	<b>02</b>	<b>00</b>	<b>Fabbricati</b>	<b>21.883.372,36</b>	<b>- 649.436,70</b>	<b>21.233.935,66</b>
1	01	02	02	01	Fabbricati disponibili			
1	01	02	02	02	Costruzioni leggere disponibili			
1	01	02	02	03	F.do Amm.to Fabbricati disponibili			
1	01	02	02	04	F.do Amm.to Costruzioni leggere disponibili			
1	01	02	02	05	Fabbricati indisponibili	33.180.828,09	-	33.180.828,09
1	01	02	02	06	F.do Amm.to Fabbricati indisponibili	11.576.528,11	649.436,70	12.225.964,81
1	01	02	02	07	Fabbricati in costruzione	279.072,38	-	279.072,38
<b>1</b>	<b>01</b>	<b>02</b>	<b>03</b>	<b>00</b>	<b>Impianti e macchinari</b>	<b>173.404,61</b>	<b>314.975,63</b>	<b>488.380,24</b>
1	01	02	03	01	Impianti e macchinari sanitari	2.256.132,13	294.251,74	2.550.383,87
1	01	02	03	02	Fondo ammortamento impianti e macchinari sanitari	2.096.276,09	4.961,71	2.101.237,80
1	01	02	03	03	Impianti e macchinari non sanitari	16.116,54	31.207,76	47.324,30
1	01	02	03	04	Fondo ammortamento impianti e macchinari non sanitari	2.567,97	5.522,16	8.090,13
<b>1</b>	<b>01</b>	<b>02</b>	<b>04</b>	<b>00</b>	<b>Attrezzature sanitarie e scientifiche</b>	<b>21.452,67</b>	<b>585.176,21</b>	<b>606.628,88</b>
1	01	02	04	01	Attrezzature sanitarie e scientifiche	29.991.064,05	1.942.876,20	31.933.940,25
1	01	02	04	02	F.do Amm.to Attrezzature sanitarie e scientifiche	29.991.064,05	1.356.262,57	31.347.326,62
1	01	02	04	03	Attrezzature generiche	27.477,24	3.850,73	31.327,97
1	01	02	04	04	Fondo ammortamento attrezzature generiche	6.024,57	5.288,15	11.312,72
<b>1</b>	<b>01</b>	<b>02</b>	<b>05</b>	<b>00</b>	<b>Mobili e arredi</b>	<b>515.850,96</b>	<b>- 49.690,26</b>	<b>466.160,70</b>
1	01	02	05	01	Mobili e arredi	2.119.531,41	78.383,29	2.197.914,70
1	01	02	05	02	F.do Amm.to Mobili e arredi	1.603.680,45	128.073,55	1.731.754,00
1	01	02	05	03	Mobili e arredi ad elevato valore artistico			
<b>1</b>	<b>01</b>	<b>02</b>	<b>06</b>	<b>00</b>	<b>Automezzi e altri mezzi di trasporto</b>	<b>44.643,04</b>	<b>57.854,11</b>	<b>102.497,15</b>
1	01	02	06	01	Ambulanze		59.229,50	59.229,50
1	01	02	06	02	Fondo ammortamento ambulanze		14.807,38	14.807,38
1	01	02	06	03	Automezzi	1.134.364,27	52.631,70	1.186.995,97
1	01	02	06	04	Fondo ammortamento automezzi	1.089.721,23	39.199,71	1.128.920,94
1	01	02	06	05	Altri mezzi di trasporto			
1	01	02	06	06	Fondo ammortamento altri mezzi di trasporto			
<b>1</b>	<b>01</b>	<b>02</b>	<b>07</b>	<b>00</b>	<b>Altri beni materiali</b>	<b>2.837.481,07</b>	<b>6.079,84</b>	<b>6.977.856,42</b>
1	01	02	07	01	Migliorie su beni di terzi	159.188,40	4.598,00	163.786,40
1	01	02	07	02	Fondo ammortamento migliorie su beni di terzi	119.567,84	- 11.850,78	107.717,06
1	01	02	07	03	Altri beni materiali	4.300.515,20	103.689,42	4.404.204,62
1	01	02	07	04	Fondo ammortamento altri beni materiali	4.197.166,72	114.058,36	4.311.225,08
1	01	02	07	05	MACCHINE D'UFFICIO, COMPUTERS, SISTEMI	183.563,58	158.691,53	342.255,11
1	01	02	07	06	COSTI DI MANUTENZIONE STRAORDINARIA	2.628.248,59	4.161.625,03	6.789.873,62






SE	GRUPPO	MASTRO	CONTO	SCONTTO	PIANO DEI CONTI DELLA CONTABILITA' GENERALE DELLE AZIENDE DEL SERVIZIO SANITARIO REGIONALE	CONSUNTIVO 2012	VARIAZIONE IN +/-	CONSUNTIVO 2013
1	01	02	07	07	COSTI DI MANUTENZIONE STRAORDINARIA A IM	1.078,62	48.793,66	49.872,28
1	01	02	07	11	FONDO AMM.TO MACCHINE UFF,COMPUTERS,SIST	29.802,72	74.487,75	104.290,47
1	01	02	07	12	FONDO AMM.TO COSTI MANUT.STRAORD.FABBRIC	88.317,41	152.882,56	241.199,97
1	01	02	07	13	FONDO AMM.TO COSTI MANUT.STRAORD.IMPIANT	258,63	7.444,40	7.703,03
<b>1</b>	<b>01</b>	<b>02</b>	<b>08</b>	<b>00</b>	<b>Immobilizzazioni materiali in corso e acconti</b>			
1	01	02	08	01	Immobilizzazioni materiali in corso		-	
1	01	02	08	02	Costi per versamenti a fornitori di anticipi per l'acquisizione di		-	
<b>1</b>	<b>01</b>	<b>03</b>	<b>00</b>	<b>00</b>	<b>IMMOBILIZZAZIONI FINANZIARIE</b>		- 1.039.341,04	<b>51,65</b>
<b>1</b>	<b>01</b>	<b>03</b>	<b>01</b>	<b>00</b>	<b>Crediti finanziari</b>	<b>1.039.392,69</b>	- 1.039.341,04	-
1	01	03	01	01	Crediti finanziari verso imprese controllate		-	
1	01	03	01	02	Crediti finanziari verso imprese collegate		-	
1	01	03	01	03	Crediti finanziari verso Regione		-	
1	01	03	01	04	Crediti finanziari verso altri	1.039.341,04	- 1.039.341,04	-
1	01	03	01	05	Fondo svalutazione crediti Regione		-	
1	01	03	01	06	Fondo svalutazione crediti verso altri		-	
<b>1</b>	<b>01</b>	<b>03</b>	<b>02</b>	<b>00</b>	<b>Titoli</b>	<b>51,65</b>	-	<b>51,65</b>
1	01	03	02	01	Partecipazioni in imprese controllate e collegate		-	
1	01	03	02	02	Partecipazioni in altre imprese		-	
1	01	03	02	03	Titoli di Stato		-	
1	01	03	02	04	Altre Obbligazioni		-	
1	01	03	02	05	Titoli azionari quotati in Borsa		-	
1	01	03	02	06	Altri titoli	51,65	-	51,65
<b>1</b>	<b>02</b>	<b>00</b>	<b>00</b>	<b>00</b>	<b>ATTIVO CIRCOLANTE</b>	<b>90.814.686,99</b>	<b>16.151.382,65</b>	<b>109.247.876,72</b>
<b>1</b>	<b>02</b>	<b>01</b>	<b>00</b>	<b>00</b>	<b>Rimanenze materiale sanitario</b>	<b>3.474.398,00</b>	<b>380.424,95</b>	<b>3.865.362,70</b>
<b>1</b>	<b>02</b>	<b>01</b>	<b>01</b>	<b>00</b>	<b>Prodotti Farmaceutici</b>	<b>730.273,06</b>	<b>226.605,58</b>	<b>956.878,64</b>
1	02	01	01	01	Prodotti Farmaceutici	730.273,06	226.605,58	956.878,64
<b>1</b>	<b>02</b>	<b>01</b>	<b>02</b>	<b>00</b>	<b>Emoderivati</b>			
1	02	01	02	01	Emoderivati		-	
<b>1</b>	<b>02</b>	<b>01</b>	<b>03</b>	<b>00</b>	<b>Ossigeno</b>			
1	02	01	03	01	Ossigeno		-	
<b>1</b>	<b>02</b>	<b>01</b>	<b>04</b>	<b>00</b>	<b>Prodotti dietetici</b>	<b>9.506,94</b>		<b>15.515,88</b>
1	02	01	04	01	Prodotti dietetici	9.506,94	6.008,94	15.515,88
<b>1</b>	<b>02</b>	<b>01</b>	<b>05</b>	<b>00</b>	<b>Materiali per profilassi (vaccini)</b>	<b>8.956,54</b>	<b>10.741,13</b>	<b>19.697,67</b>
1	02	01	05	01	Materiali per profilassi (vaccini)	8.956,54	10.741,13	19.697,67
<b>1</b>	<b>02</b>	<b>01</b>	<b>06</b>	<b>00</b>	<b>Materiali diagnostici prodotti chimici</b>	<b>1.385.332,57</b>	- <b>932.680,08</b>	<b>452.652,49</b>
1	02	01	06	01	Materiali diagnostici prodotti chimici	1.385.332,57	- 932.680,08	452.652,49
<b>1</b>	<b>02</b>	<b>01</b>	<b>07</b>	<b>00</b>	<b>Materiali diagnostici, lastre RX, mezzi di contrasto per RX, carta</b>	<b>123.715,00</b>	- <b>16.075,80</b>	<b>112.170,01</b>
1	02	01	07	01	Mezzi di contrasto	10.419,32	4.530,81	14.950,13
1	02	01	07	02	Materiali diagnostici, lastre RX carta per ECG, ECG, ecc	113.295,68	- 16.075,80	97.219,88
<b>1</b>	<b>02</b>	<b>01</b>	<b>08</b>	<b>00</b>	<b>Presidi chirurgici e materiali sanitari</b>	<b>877.118,26</b>	<b>758.989,43</b>	<b>1.636.107,69</b>
1	02	01	08	01	Presidi chirurgici e materiali sanitari	877.118,26	2.853,46	879.971,72
1	02	01	08	02	Materiali di laboratorio	-	756.135,97	756.135,97
<b>1</b>	<b>02</b>	<b>01</b>	<b>09</b>	<b>00</b>	<b>Materiali protesici</b>	<b>18,88</b>	<b>10.077,42</b>	<b>10.096,30</b>
1	02	01	09	01	Materiali protesici	18,88	10.077,42	10.096,30
<b>1</b>	<b>02</b>	<b>01</b>	<b>10</b>	<b>00</b>	<b>Materiali per emodialisi</b>	<b>339.474,66</b>	<b>56.494,60</b>	<b>395.969,26</b>
1	02	01	10	01	Materiali per emodialisi	339.474,66	56.494,60	395.969,26
<b>1</b>	<b>02</b>	<b>01</b>	<b>11</b>	<b>00</b>	<b>Materiali e prodotti per uso veterinario</b>	<b>2,09</b>		<b>2,09</b>
1	02	01	11	01	Farmaci per uso veterinario	2,09	-	2,09
1	02	01	11	02	Altri materiali e prodotti per uso veterinario		-	
<b>1</b>	<b>02</b>	<b>01</b>	<b>12</b>	<b>00</b>	<b>Altri beni e prodotti sanitari</b>	-	<b>266.272,67</b>	<b>266.272,67</b>
1	02	01	12	01	Sangue ed emocomponenti		-	
1	02	01	12	02	Gas medicali		-	
1	02	01	12	03	Altri beni e prodotti sanitari		238.729,65	238.729,65
1	02	01	12	05	Prodotti galenici	-	27.543,02	27.543,02
<b>1</b>	<b>02</b>	<b>01</b>	<b>13</b>	<b>00</b>	<b>Acconti su forniture materiale sanitario</b>			
1	02	01	13	01	Acconti su forniture materiale sanitario		-	
<b>1</b>	<b>02</b>	<b>02</b>	<b>00</b>	<b>00</b>	<b>Rimanenze materiale non sanitario</b>	<b>243.648,56</b>	<b>7.238,48</b>	<b>250.887,04</b>
<b>1</b>	<b>02</b>	<b>02</b>	<b>01</b>	<b>00</b>	<b>Acconti su forniture materiale non sanitario</b>			
1	02	02	01	01	Acconti su forniture materiale non sanitario		-	
<b>1</b>	<b>02</b>	<b>02</b>	<b>02</b>	<b>00</b>	<b>Rimanenze non sanitarie</b>	<b>243.648,56</b>	<b>7.238,48</b>	<b>250.887,04</b>
1	02	02	02	01	Prodotti alimentari	133,91	- 60,32	73,59
1	02	02	03	02	Materiali di guardaroba, di pulizia e di convivenza in genere	108.685,06	- 10.907,72	97.777,34
1	02	02	04	03	Combustibili, carburanti e lubrificanti		-	
1	02	02	05	04	Supporti informatici e Cancelleria e stampati	65.032,40	5.074,80	70.107,20
1	02	02	06	05	Materiale tecnico strumentale per manutenzioni e riparazioni	69.797,19	10.706,92	80.504,11
1	02	02	07	06	Altri beni non sanitari		2.424,80	2.424,80
<b>1</b>	<b>02</b>	<b>03</b>	<b>00</b>	<b>00</b>	<b>Crediti v/Stato e Regione</b>	<b>67.065.325,95</b>	<b>7.344.679,45</b>	<b>74.410.005,40</b>
<b>1</b>	<b>02</b>	<b>03</b>	<b>01</b>	<b>00</b>	<b>Crediti v/Stato</b>	<b>3.716.870,97</b>	- <b>3.430.957,82</b>	<b>285.913,15</b>





SE RIE	GR UP PO	MA STR O	CO NT O	SC OO TT TO	PIANO DEI CONTI DELLA CONTABILITA' GENERALE DELLE AZIENDE DEL SERVIZIO SANITARIO REGIONALE	CONSUNTIVO 2012	VARIAZIONE IN +/-	CONSUNTIVO 2013
1	02	03	01	01	Crediti v/ Stato per spesa corrente	-	-	-
1	02	03	01	02	Crediti v/ Stato per mobilità attiva pubblica		-	
1	02	03	01	03	Crediti v/ Stato per mobilità attiva privata		-	
1	02	03	01	04	Crediti v/ Stato per spesa investimenti	3.716.870,97	- 3.430.957,82	285.913,15
<b>1</b>	<b>02</b>	<b>03</b>	<b>02</b>	<b>00</b>	<b>Crediti v/Regione per spesa corrente</b>	<b>58.961.506,59</b>	<b>10.775.637,27</b>	<b>69.737.143,86</b>
1	02	03	02	01	Crediti v/ Regione per spesa corrente	58.961.506,59	10.775.637,27	69.737.143,86
1	02	03	02	02	Crediti v/Regione per acconti su spesa corrente		-	
1	02	03	02	03	Crediti v/ Regione per mobilità attiva da Asp/Asl-Ao intraregionale		-	
1	02	03	02	04	Crediti v/ Regione per mobilità attiva da Asp/Asl-Ao extraregione		-	
1	02	03	02	05	Crediti v/ Regione per mobilità attiva extra-regione da privato		-	
<b>1</b>	<b>02</b>	<b>03</b>	<b>03</b>	<b>00</b>	<b>Crediti v/Regione per versamenti a PN</b>	<b>4.386.948,39</b>	<b>-</b>	<b>4.386.948,39</b>
1	02	03	03	01	Crediti v/Regione per finanziamenti per investimenti		-	
1	02	03	03	02	Crediti v/Regione per aumento fondo dotazione		-	
1	02	03	03	03	Crediti v/Regione per ripiano perdite	4.386.948,39	-	4.386.948,39
1	02	03	03	04	Crediti v/Regione per copertura debiti al 31/12/2005		-	
<b>1</b>	<b>02</b>	<b>04</b>	<b>00</b>	<b>00</b>	<b>Crediti v/Comuni</b>	<b>15.818,52</b>	<b>- 1.843,51</b>	<b>13.975,01</b>
<b>1</b>	<b>02</b>	<b>04</b>	<b>01</b>	<b>00</b>	<b>Crediti v/Comuni</b>	<b>15.818,52</b>	<b>- 1.843,51</b>	<b>13.975,01</b>
1	02	04	01	01	Crediti v/Comuni	15.818,52	- 1.843,51	13.975,01
<b>1</b>	<b>02</b>	<b>05</b>	<b>00</b>	<b>00</b>	<b>Crediti v/Aziende sanitarie pubbliche</b>	<b>6.772.276,36</b>	<b>1.714.080,67</b>	<b>8.546.189,29</b>
<b>1</b>	<b>02</b>	<b>05</b>	<b>01</b>	<b>00</b>	<b>Crediti verso ASL/ASP della Regione</b>	<b>6.745.280,22</b>	<b>1.714.080,67</b>	<b>8.459.360,89</b>
1	02	05	01	01	Crediti verso ASP COSENZA	6.605.714,03	1.506.081,07	8.111.795,10
1	02	05	01	02	Crediti verso ASP CATANZARO	139.566,19	183.254,55	322.820,74
1	02	05	01	03	Crediti verso ASP VIBO VALENTIA	-	-	-
1	02	05	01	04	Crediti verso ASP REGGIO CALABRIA		24.745,05	24.745,05
1	02	05	01	05	Crediti verso Aziende ASL/ASP - Mobilità intraregionale		-	
1	02	05	01	06	Fondo svalutazione crediti v/Asp-Asl della Regione		-	
<b>1</b>	<b>02</b>	<b>05</b>	<b>02</b>	<b>00</b>	<b>Crediti verso A.O. della Regione</b>	<b>26996,14</b>	<b>-</b>	<b>86.568,00</b>
1	02	05	02	01	Crediti verso A.O. COSENZA		-	-
1	02	05	02	02	Crediti verso A.O. PUGLESE CIACCIO (Cz)		59.248,58	59.248,58
1	02	05	02	03	Crediti verso A.O. MATER DOMINI	26.996,14	323,28	27.319,42
1	02	05	02	04	Crediti verso A.O. BIANCHI-MELACRINO-MORELLI (Rc)		-	
1	02	05	02	05	Crediti verso Aziende Ospedaliere - Mobilità intraregionale		-	
1	02	05	02	06	Fondo svalutazione crediti v/Ao della Regione		-	
<b>1</b>	<b>02</b>	<b>05</b>	<b>03</b>	<b>00</b>	<b>Crediti verso IRCCS, Policlinici della Regione</b>	<b>0</b>	<b>-</b>	<b>-</b>
1	02	05	03	01	Crediti verso IRCCS e Policlinici - Mobilità intraregionale		-	
1	02	05	03	02	Fondo svalutazione crediti v/IRCCS e Policlinici della Regione		-	
<b>1</b>	<b>02</b>	<b>05</b>	<b>04</b>	<b>00</b>	<b>Crediti v/aziende sanitarie pubbliche fuori regione (mobilità)</b>	<b>-</b>	<b>-</b>	<b>260,40</b>
1	02	05	04	01	Crediti v/aziende sanitarie pubbliche fuori regione (mobilità pubblica)		260,40	260,40
<b>1</b>	<b>02</b>	<b>06</b>	<b>00</b>	<b>00</b>	<b>Crediti v/ARPA</b>	<b>-</b>	<b>-</b>	<b>-</b>
<b>1</b>	<b>02</b>	<b>06</b>	<b>01</b>	<b>00</b>	<b>Crediti v/ARPA</b>	<b>-</b>	<b>-</b>	<b>-</b>
1	02	06	01	01	Crediti verso Arpa		-	
<b>1</b>	<b>02</b>	<b>07</b>	<b>00</b>	<b>00</b>	<b>Crediti v/Erario</b>	<b>-</b>	<b>-</b>	<b>2.596.063,00</b>
<b>1</b>	<b>02</b>	<b>07</b>	<b>01</b>	<b>00</b>	<b>Crediti v/Erario</b>	<b>-</b>	<b>-</b>	<b>2.596.063,00</b>
1	02	07	01	01	Erario c/Ires		-	
1	02	07	01	02	Erario c/IRAP		2.596.063,00	2.596.063,00
1	02	07	01	03	Erario c/ritenute		-	
1	02	07	01	04	Erario c/Iva		-	
1	02	07	01	05	Credito verso Erario per imposte anticipate		-	
<b>1</b>	<b>02</b>	<b>08</b>	<b>00</b>	<b>00</b>	<b>Crediti v/altri</b>	<b>10.961.590,88</b>	<b>- 4.659.360,01</b>	<b>6.345.872,63</b>
<b>1</b>	<b>02</b>	<b>08</b>	<b>01</b>	<b>00</b>	<b>Crediti v/clienti privati</b>	<b>2.155.946,85</b>	<b>- 2.155.946,85</b>	<b>-</b>
1	02	08	01	01	Crediti v/clienti privati	2.155.946,85	- 2.155.946,85	
<b>1</b>	<b>02</b>	<b>08</b>	<b>02</b>	<b>00</b>	<b>Crediti v/clienti privati per anticipi mobilità attiva</b>	<b>-</b>	<b>-</b>	<b>-</b>
1	02	08	02	01	Crediti v/clienti privati per anticipi mobilità attiva		-	
<b>1</b>	<b>02</b>	<b>08</b>	<b>03</b>	<b>00</b>	<b>Crediti v/società controllate e collegate</b>	<b>-</b>	<b>-</b>	<b>-</b>
1	02	08	03	01	Crediti v/società controllate e collegate		-	
<b>1</b>	<b>02</b>	<b>08</b>	<b>04</b>	<b>00</b>	<b>Crediti v/sperimentazioni gestionali</b>	<b>-</b>	<b>-</b>	<b>-</b>
1	02	08	04	01	Crediti v/sperimentazioni gestionali		-	
<b>1</b>	<b>02</b>	<b>08</b>	<b>05</b>	<b>00</b>	<b>Crediti v/gestioni liquidatorie</b>	<b>-</b>	<b>-</b>	<b>-</b>
1	02	08	05	01	Crediti v/gestioni liquidatorie		-	
<b>1</b>	<b>02</b>	<b>08</b>	<b>06</b>	<b>00</b>	<b>Crediti v/prefetture</b>	<b>33495,71</b>	<b>-</b>	<b>33.545,81</b>
1	02	08	06	01	Crediti v/prefetture	33.495,71	50,10	33.545,81
<b>1</b>	<b>02</b>	<b>08</b>	<b>07</b>	<b>00</b>	<b>Crediti v/altri soggetti pubblici</b>	<b>2.654.046,32</b>	<b>- 199.150,62</b>	<b>2.454.895,70</b>
1	02	08	07	01	Crediti v/altri soggetti pubblici	2.654.046,32	- 199.150,62	2.454.895,70
<b>1</b>	<b>02</b>	<b>08</b>	<b>08</b>	<b>00</b>	<b>Crediti per fatture da emettere</b>	<b>3500</b>	<b>-</b>	<b>47.091,66</b>
1	02	08	08	01	Crediti per fatture da emettere	3.500,00	43.591,66	47.091,66
<b>1</b>	<b>02</b>	<b>08</b>	<b>09</b>	<b>00</b>	<b>Crediti per note di credito da ricevere</b>	<b>6.114.602,00</b>	<b>- 2.304.262,54</b>	<b>3.810.339,46</b>
1	02	08	09	01	Crediti per note di credito da ricevere	6.114.602,00	- 2.304.262,54	3.810.339,46




SERIE	GRUPPO	MASTRO	CONTO	SCONTTO	PIANO DEI CONTI DELLA CONTABILITA' GENERALE DELLE AZIENDE DEL SERVIZIO SANITARIO REGIONALE	CONSUNTIVO 2012	VARIAZIONE IN +/-	CONSUNTIVO 2013
1	02	08	10	00	<b>Crediti v/dipendenti</b>			
1	02	08	10	01	Crediti v/dipendenti		-	
1	02	08	11	00	<b>Acconti verso fornitori</b>			
1	02	08	11	01	Acconti verso fornitori		-	
1	02	08	12	00	<b>Altri crediti diversi</b>			
1	02	08	12	01	Altri crediti diversi		-	
1	02	08	13	00	<b>Fondo svalutazione</b>			
1	02	08	13	01	Fondo svalutazione - Crediti v/clienti privati		-	
1	02	08	13	02	Fondo svalutazione - Crediti v/gestioni liquidatorie		-	
1	02	08	13	03	Fondo svalutazione - Crediti vs/Prefetture		-	
1	02	08	13	04	Fondo svalutazione - Crediti v/altri soggetti pubblici		-	
1	02	08	13	05	Fondo svalutazione - Altri crediti diversi		-	
1	02	09	00	00	<b>Partecipazioni che non costituiscono immobilizzazioni</b>			
1	02	09	01	00	<b>Partecipazioni in imprese controllate</b>			
1	02	09	01	01	Partecipazioni in imprese controllate		-	
1	02	09	02	00	<b>Partecipazioni in imprese collegate</b>			
1	02	09	02	01	Partecipazioni in imprese collegate		-	
1	02	09	03	00	<b>Partecipazioni in altre imprese</b>			
1	02	09	03	01	Partecipazioni in altre imprese		-	
1	02	10	00	00	<b>Titoli che non costituiscono immobilizzazioni</b>			
1	02	10	01	00	<b>Titoli che non costituiscono immobilizzazioni</b>			
1	02	10	01	01	Titoli che non costituiscono immobilizzazioni		-	
1	02	11	00	00	<b>Cassa</b>	45.051,46	1.356,34	46.407,80
1	02	11	01	00	<b>Cassa principale</b>	31.816,03	14.591,77	46.407,80
1	02	11	01	01	Cassa principale	31.816,03	14.591,77	46.407,80
1	02	11	02	00	<b>Cassa economale</b>	13.235,43	- 13.235,43	-
1	02	11	02	01	Cassa economale	13.235,43	- 13.235,43	-
1	02	11	03	00	<b>Cassa ALPI</b>			
1	02	11	03	01	Cassa ALPI		-	
1	02	12	00	00	<b>Istituto tesoriere</b>	- 5.723,07	11.380.911,89	10.936.920,13
1	02	12	01	00	<b>Istituto tesoriere</b>	- 5.723,07	11.380.911,89	10.936.920,13
1	02	12	01	01	Istituto tesoriere	- 443.991,76	11.380.911,89	10.936.920,13
1	02	12	01	03	Istituto tesoriere c/capitale	438.268,69		
1	02	13	00	00	<b>Conto corrente postale</b>	2.242.299,33	- 6.105,61	2.236.193,72
1	02	13	01	00	<b>Conti correnti postali</b>	2.242.299,33	- 6.105,61	2.236.193,72
1	02	13	01	01	Conti correnti postali	2.242.299,33	- 6.105,61	2.236.193,72
1	03	00	00	00	<b>RATEI E RISCONTI ATTIVI</b>	266.066,11	-	273.004,20
1	03	01	00	00	<b>RATEI ATTIVI</b>			
1	03	01	01	00	<b>Ratei attivi</b>			
1	03	01	01	01	Ratei attivi		-	
1	03	01	02	00	<b>Ratei attivi v/Asp/Asl-AO della Regione</b>			
1	03	01	02	01	Ratei attivi v/Asp/Asl-AO della Regione		-	
1	03	02	00	00	<b>RISCONTI ATTIVI</b>	266.066,11	-	273.004,20
1	03	02	01	00	<b>Risconti attivi</b>	266.066,11		273.004,20
1	03	02	01	01	Risconti attivi	266.066,11	6.938,09	273.004,20
1	03	02	02	00	<b>Risconti attivi v/Asp/Asl-AO della Regione</b>			
1	03	02	02	01	Risconti attivi v/Asp/Asl-AO della Regione		-	
2	04	00	00	00	<b>PATRIMONIO NETTO</b>	119.800.000,00	17.365.909,48	141.652.939,48
2	04	01	00	00	<b>FINANZIAMENTI PER INVESTIMENTI</b>	-184.445.107,53	17.365.909,48	-163.179.076,17
2	04	01	01	00	<b>Contributi in c/capitale da Stato /Regione</b>	27.651.445,51	- 2.539.880,16	25.006.563,10
2	04	01	01	01	Contributi in c/capitale da Stato/Regione	12.461.712,65	- 2.539.880,16	9.921.832,49
2	04	01	01	02	Contributi e trasferimenti da Regione	9.495.942,57	-	9.495.942,57
2	04	01	01	03	Contributi c/capitale ex art. 20	19.390,61	-	19.390,61
2	04	01	01	04	Contributi e trasferimenti in c/capitale dallo Stato	5.674.399,68		5.569.397,43
2	04	01	02	00	<b>Contributi in c/capitale da Altri</b>	0		-
2	04	01	02	01	Contributi in c/capitale da Altri		-	
2	04	02	00	00	<b>DONAZIONI E LASCITI VINCOLATI AD INVESTIMENTI</b>			
2	04	02	01	00	<b>Donazioni e lasciti vincolati ad investimenti</b>			
2	04	02	01	01	Donazioni e lasciti .....(da specificare)		-	
2	04	03	00	00	<b>FONDO DI DOTAZIONE</b>	12.224.432,14	-	12.224.432,14
2	04	03	01	00	<b>Fondo di dotazione</b>	12.224.432,14	-	12.224.432,14
2	04	03	01	01	Fondo di dotazione	12.224.432,14	-	12.224.432,14
2	04	04	00	00	<b>CONTRIBUTI PER RIPIANI PERDITE</b>	215.618.139,51	28.889.371,27	248.512.634,91
2	04	04	01	00	<b>Contributi per ripiani perdite</b>	215.618.139,51	28.889.371,27	248.512.634,91
2	04	04	01	01	Versamenti per copertura debiti al 31 12 2008		-	
2	04	04	01	02	Contributi per ripiani perdite anni precedenti	204.732.874,20	28.889.371,27	233.622.245,47
2	04	04	01	03	Versamenti per copertura debiti al 31 12 2009	10.885.265,31		14.890.389,44

SERIE	GRUPPO	MASTRO	CONTO	SCOOTTO	PIANO DEI CONTI DELLA CONTABILITA' GENERALE DELLE AZIENDE DEL SERVIZIO SANITARIO REGIONALE	CONSUNTIVO 2012	VARIAZIONE IN +/-	CONSUNTIVO 2013
2	04	05	00	00	<b>RISERVE</b>			
2	04	05	01	00	<b>Riserve da rivalutazioni</b>			
2	04	05	01	01	Riserve da rivalutazioni		-	
2	04	05	02	00	<b>Riserve da plusvalenze da reinvestire</b>			
2	04	05	02	01	Riserve da plusvalenze da reinvestire		-	
2	04	05	03	00	<b>Altre riserve</b>			
2	04	05	03	01	Riserva per spese di investimento		-	
2	04	05	03	02	Riserva per spese in conto esercizio		-	
2	04	05	03	03	Riserva per incentivazione al personale		-	
2	04	05	03	04	Riserva per ripiano perdite d'esercizio		-	
2	04	06	00	00	<b>UTILI (PERDITE) PORTATE A NUOVO</b>	- 436.422.327,51	- 7.224.526,30	- 443.646.853,81
2	04	06	01	00	<b>Utili (perdite) portate a nuovo</b>	- 436.422.327,51	- 7.224.526,30	- 443.646.853,81
2	04	06	01	01	Utile portate a nuovo		-	
2	04	06	01	02	Perdita portate a nuovo	- 436.422.327,51	- 7.224.526,30	- 443.646.853,81
2	04	07	00	00	<b>UTILE (PERDITA) D'ESERCIZIO</b>	- 3.516.797,18	- 1.759.055,33	- 5.275.852,51
2	04	07	01	00	<b>Utile (perdita) dell'esercizio</b>	- 3.516.797,18	- 1.759.055,33	- 5.275.852,51
2	04	07	01	01	Utile (perdita) dell'esercizio	- 3.516.797,18	- 1.759.055,33	- 5.275.852,51
2	05	00	00	00	<b>FONDI PER RISCHI E ONERI</b>	<b>13.023.463,73</b>	<b>2.584.960,77</b>	<b>15.608.444,50</b>
2	05	01	00	00	<b>FONDI PER IMPOSTE, ANCHE DIFFERITE</b>			
2	05	01	01	00	<b>Fondi per imposte, anche differite</b>			
2	05	01	01	01	Fondi per imposte, anche differite		-	
2	05	02	00	00	<b>FONDI PER RISCHI</b>	<b>9.029.841,58</b>	<b>3.778.113,03</b>	<b>12.807.954,61</b>
2	05	02	01	00	<b>Fondi rischi</b>	<b>9.029.841,58</b>	<b>3.778.113,03</b>	<b>12.807.954,61</b>
2	05	02	01	01	Fondo rischi per cause civili ed oneri processuali	8.289.771,83	3.788.645,39	12.078.417,22
2	05	02	01	02	Fondo rischi per contenzioso personale dipendente	740.069,75	- 10.532,36	729.537,39
2	05	02	01	03	Altro Fondo rischi		-	-
2	05	03	00	00	<b>ALTRI FONDI PER ONERI E SPESE</b>	<b>3.993.622,15</b>	<b>- 1.193.132,26</b>	<b>2.800.489,89</b>
2	05	03	01	00	<b>Altri fondi</b>	<b>3.993.622,15</b>	<b>- 1.193.132,26</b>	<b>2.800.489,89</b>
2	05	03	01	01	Fondi integrativi pensione		-	
2	05	03	01	02	Fondo rinnovi contrattuali- Personale in convenzione	508.613,79	191.293,57	699.907,36
2	05	03	01	03	Fondo rinnovi contrattuali- Personale Dipendente		-	
2	05	03	01	04	Altri fondi per oneri e spese	3.485.008,36	- 1.384.425,83	2.100.582,53
2	06	00	00	00	<b>TRATTAMENTO FINE RAPPORTO</b>	<b>661.281,21</b>	<b>150.000,00</b>	<b>811.281,21</b>
2	06	01	00	00	<b>FONDO PER PREMI OPEROSITA'</b>	<b>661.281,21</b>	<b>150.000,00</b>	<b>811.281,21</b>
2	06	01	01	00	<b>FONDO PER PREMI OPEROSITA'</b>	<b>661.281,21</b>	<b>150.000,00</b>	<b>811.281,21</b>
2	06	01	01	01	FONDO PER PREMI OPEROSITA'	661.281,21	150.000,00	811.281,21
2	06	02	00	00	<b>FONDO PER TRATTAMENTO DI FINE RAPPORTO DIPENDENTI</b>			
2	06	02	01	00	<b>FONDO PER TRATTAMENTO DI FINE RAPPORTO DIPENDENTI</b>			



<b>S E R I E</b>	<b>G R U P P O</b>	<b>M A S T R O</b>	<b>C O N T O</b>	<b>S C O O T T O</b>	<b>PIANO DEI CONTI DELLA CONTABILITA' GENERALE DELLE AZIENDE DEL SERVIZIO SANITARIO REGIONALE</b>	<b>CONSUNTIVO 2012</b>	<b>VARIAZIONE IN +/-</b>	<b>CONSUNTIVO 2013</b>
2	06	02	01	01	FONDO PER TRATTAMENTO DI FINE RAPPORTO DIPENDENTI		-	
<b>2</b>	<b>07</b>	<b>00</b>	<b>00</b>	<b>00</b>	<b>DEBITI</b>	<b>290.430.858,65</b>	<b>- 2.208.826,49</b>	<b>288.232.676,72</b>
<b>2</b>	<b>07</b>	<b>01</b>	<b>00</b>	<b>00</b>	<b>DEBITI PER MUTUI PASSIVI</b>			
<b>2</b>	<b>07</b>	<b>01</b>	<b>01</b>	<b>00</b>	<b>Debiti per mutui passivi</b>			
2	07	01	01	01	Debiti per mutui passivi		-	
<b>2</b>	<b>07</b>	<b>02</b>	<b>00</b>	<b>00</b>	<b>DEBITI V/STATO E REGIONE</b>			
<b>2</b>	<b>07</b>	<b>02</b>	<b>01</b>	<b>00</b>	<b>Debiti v/Stato</b>	0		-
2	07	02	01	01	Debiti v/Stato per mobilità passiva		-	
2	07	02	01	02	Altri debiti v/Stato		-	
<b>2</b>	<b>07</b>	<b>02</b>	<b>02</b>	<b>00</b>	<b>Debiti v/Regione</b>			
2	07	02	02	01	Debiti v/Regione per finanziamenti	-	-	-
2	07	02	02	02	Debiti v/Regione per mobilità passiva intraregione		-	
2	07	02	02	03	Debiti v/Regione per mobilità passiva extraregione		-	
2	07	02	02	04	Debiti v/Regione per acconti su spesa corrente		-	
2	07	02	02	06	Altri debiti v/Regione		-	
<b>2</b>	<b>07</b>	<b>03</b>	<b>00</b>	<b>00</b>	<b>DEBITI V/COMUNI</b>	<b>3.250,58</b>	<b>41.768,03</b>	<b>45.018,61</b>
<b>2</b>	<b>07</b>	<b>03</b>	<b>01</b>	<b>00</b>	<b>Debiti v/Comuni</b>	<b>3.250,58</b>	<b>41.768,03</b>	<b>45.018,61</b>
2	07	03	01	01	Debiti v/Comuni	3.250,58	41.768,03	45.018,61
<b>2</b>	<b>07</b>	<b>04</b>	<b>00</b>	<b>00</b>	<b>DEBITI V/AZIENDE SANITARIE PUBBLICHE</b>	<b>1.662.061,30</b>	<b>60.532,30</b>	<b>1.733.238,16</b>
<b>2</b>	<b>07</b>	<b>04</b>	<b>01</b>	<b>00</b>	<b>Debiti verso Aziende ASP/AS della Regione</b>	<b>1.580.011,63</b>	<b>70.766,15</b>	<b>1.650.630,77</b>
2	07	04	01	01	Debiti verso ASP COSENZA	1.579.864,62	70.766,15	1.650.630,77
2	07	04	01	02	Debiti verso ASP CROTONE		-	
2	07	04	01	03	Debiti verso ASP CATANZARO		-	
2	07	04	01	04	Debiti verso ASP VIBO VALENTIA	147,01	-	147,01
2	07	04	01	05	Debiti verso ASP REGGIO CALABRIA		-	
2	07	04	01	06	Debiti verso Aziende ASP/ASL per mobilità passiva intraregionale		-	
2	07	04	01	07	Debiti verso Aziende ASP/ASL per anticipi mobilità attiva privata		-	
<b>2</b>	<b>07</b>	<b>04</b>	<b>02</b>	<b>00</b>	<b>Debiti verso A.O. della Regione</b>	<b>19361,81</b>		<b>30.006,37</b>
2	07	04	02	01	Debiti verso A.O. COSENZA		-	
2	07	04	02	02	Debiti verso A.O. PUGLESE CIACCIO (Cz)		-	
2	07	04	02	03	Debiti verso A.O. MATER DOMINI		-	
2	07	04	02	04	Debiti verso A.O. BIANCHI-MELACRINO-MORELLI (Rc)	19.361,81	10.644,56	30.006,37
2	07	04	02	05	Debiti verso Aziende Ospedaliere per mobilità passiva intraregionale		-	
<b>2</b>	<b>07</b>	<b>04</b>	<b>03</b>	<b>00</b>	<b>Debiti verso IRCCS e Policlinici</b>			
2	07	04	03	01	Debiti verso IRCCS e Policlinici per mobilità passiva intraregionale		-	
<b>2</b>	<b>07</b>	<b>04</b>	<b>04</b>	<b>00</b>	<b>Debiti v/aziende sanitarie pubbliche fuori regione (mobilità</b>	<b>62.687,86</b>	<b>- 10.233,85</b>	<b>52.454,01</b>
2	07	04	04	01	Debiti v/aziende sanitarie pubbliche fuori regione (mobilità pubblica	62.687,86	- 10.233,85	52.454,01
<b>2</b>	<b>07</b>	<b>04</b>	<b>05</b>	<b>00</b>	<b>Debiti v/Asp/Asl-AO della Regione per versamenti</b>			
2	07	04	05	01	Debiti v/Asp/Asl-AO della Regione per versamenti c/patrimonio netto		-	
<b>2</b>	<b>07</b>	<b>05</b>	<b>00</b>	<b>00</b>	<b>DEBITI V/ARPA</b>			
<b>2</b>	<b>07</b>	<b>05</b>	<b>01</b>	<b>00</b>	<b>Debiti v/ARPA</b>			
2	07	05	01	01	Debiti v/ARPA		-	
<b>2</b>	<b>07</b>	<b>06</b>	<b>00</b>	<b>00</b>	<b>DEBITI V/FORNITORI</b>	<b>223.631.759,85</b>	<b>- 16.419.987,75</b>	<b>207.211.772,10</b>
<b>2</b>	<b>07</b>	<b>06</b>	<b>01</b>	<b>00</b>	<b>Debiti verso fornitori</b>	<b>161.944.049,22</b>	<b>- 13.618.530,36</b>	<b>148.325.518,86</b>
2	07	06	01	01	Debiti verso fornitori	161.930.249,22	- 13.607.030,36	148.323.218,86
2	07	06	01	02	Debiti verso fornitori esteri	13.800,00	- 11.500,00	2.300,00
<b>2</b>	<b>07</b>	<b>06</b>	<b>02</b>	<b>00</b>	<b>Debiti v/Case di cura</b>	<b>24.855.799,91</b>	<b>2.698.298,11</b>	<b>27.554.098,02</b>
2	07	06	02	01	Debiti v/Case di cura	24.855.799,91	2.698.298,11	27.554.098,02
<b>2</b>	<b>07</b>	<b>06</b>	<b>03</b>	<b>00</b>	<b>Debiti v/specialisti convenzionati esterni</b>	<b>5.661.779,26</b>	<b>501.264,01</b>	<b>6.163.043,27</b>
2	07	06	03	01	Debiti v/specialisti convenzionati esterni	5.661.779,26	501.264,01	6.163.043,27
<b>2</b>	<b>07</b>	<b>06</b>	<b>04</b>	<b>00</b>	<b>Debiti v/specialisti convenzionati interni</b>	<b>53407,57</b>	<b>722,75</b>	<b>54.130,32</b>
2	07	06	04	01	Debiti v/specialisti convenzionati interni	53.407,57	722,75	54.130,32
<b>2</b>	<b>07</b>	<b>06</b>	<b>05</b>	<b>00</b>	<b>Debiti v/farmacie</b>	<b>16.372.515,42</b>	<b>- 5.967.273,01</b>	<b>10.405.242,41</b>
2	07	06	05	01	Debiti v/farmacie	16.372.515,42	- 5.967.273,01	10.405.242,41
<b>2</b>	<b>07</b>	<b>06</b>	<b>06</b>	<b>00</b>	<b>Debiti v/altre strutture accreditate e convenzionate</b>	<b>10.419.873,81</b>	<b>- 603.735,57</b>	<b>9.816.138,24</b>
2	07	06	06	01	Debiti v/altre strutture accreditate e convenzionate	10.419.873,81	- 603.735,57	9.816.138,24
<b>2</b>	<b>07</b>	<b>06</b>	<b>07</b>	<b>00</b>	<b>Debiti verso professionisti</b>	<b>15.742,66</b>	<b>- 3.526,34</b>	<b>12.216,32</b>
2	07	06	07	01	Debiti verso professionisti	15.742,66	- 3.526,34	12.216,32
<b>2</b>	<b>07</b>	<b>06</b>	<b>08</b>	<b>00</b>	<b>Debiti per fatture da ricevere</b>	<b>4.308.592,00</b>	<b>572.792,66</b>	<b>4.881.384,66</b>
2	07	06	08	01	Debiti per fatture da ricevere	4.308.592,00	572.792,66	4.881.384,66
<b>2</b>	<b>07</b>	<b>06</b>	<b>09</b>	<b>00</b>	<b>Debiti verso erogatori sanitari privati per mobilità attiva</b>			
2	07	06	09	01	Debiti verso erogatori sanitari privati per mobilità attiva privata		-	



SERIE	GRUPPO	MASTRO	CONTO	SCONTTO	PIANO DEI CONTI DELLA CONTABILITA' GENERALE DELLE AZIENDE DEL SERVIZIO SANITARIO REGIONALE	CONSUNTIVO 2012	VARIAZIONE IN +/-	CONSUNTIVO 2013
2	07	07	00	00	<b>DEBITI V/ISTITUTO TESORIERE</b>	<b>33.719.216,68</b>	<b>13.192.405,27</b>	<b>46.911.621,95</b>
2	07	07	01	00	<b>Debiti v/istituto tesoriere</b>	<b>- 1.445.867,80</b>	<b>960.230,26</b>	<b>46.911.621,95</b>
2	07	07	01	01	Debiti verso istituto tesoriere	- 1.445.867,80	960.230,26	485.637,54
2	07	07	01	02	Debiti verso istituto tesoriere per anticipazione	35.165.084,48	12.232.175,01	47.397.259,49
2	07	08	00	00	<b>DEBITI TRIBUTARI</b>	<b>3.414.587,48</b>	<b>1.684.549,04</b>	<b>5.099.136,52</b>
2	07	08	01	00	<b>Debiti tributari</b>	<b>3.414.587,48</b>	<b>1.684.549,04</b>	<b>5.099.136,52</b>
2	07	08	01	01	Erario c/Ires	2.050,00	- 2.050,00	
2	07	08	01	02	Erario c/ritenute su lavoro autonomo	253.709,27	- 7.758,35	245.950,92
2	07	08	01	03	Erario c/ritenute su lavoro dipendente	2.691.985,06	- 126.719,50	2.565.265,56
2	07	08	01	04	Erario c/I.V.A.	3.797,83	- 3.401,46	396,37
2	07	08	01	05	Erario c/ Irap	463.045,32	1.824.478,35	2.287.523,67
2	07	08	01	06	Altre imposte e tasse		-	
2	07	09	00	00	<b>DEBITI V/ISTITUTI PREVIDENZIALI, ASSISTENZIALI E</b>	<b>5.659.790,11</b>	<b>487.499,34</b>	<b>6.147.289,45</b>
2	07	09	01	00	<b>Debiti v/istituti previdenziali, assistenziali e sicurezza sociale</b>	<b>5.659.790,11</b>	<b>487.499,34</b>	<b>6.147.289,45</b>
2	07	09	01	01	Debiti verso INPDAP	4.846.909,61	- 252.180,39	4.594.729,22
2	07	09	01	02	Debiti verso INPS lavoratori dipendenti		1.110.640,77	1.110.640,77
2	07	09	01	03	Debiti verso INPS lavoratori autonomi		-	
2	07	09	01	04	Debiti verso INAIL		-	
2	07	09	01	05	Debiti verso ENPAM	743.390,38	- 332.120,67	411.269,71
2	07	09	01	06	Debiti verso ONAOSI	29.352,23	- 368,15	28.984,08
2	07	09	01	07	Debiti verso altri Istituti Previdenziali	40.137,89	- 38.472,22	1.665,67
2	07	10	00	00	<b>ALTRI DEBITI</b>	<b>22.340.192,65</b>	<b>- 1.255.592,72</b>	<b>21.084.599,93</b>
2	07	10	01	00	<b>Debiti v/Altri finanziatori</b>			
2	07	10	01	01	Debiti v/Altri finanziatori		-	
2	07	10	02	00	<b>Debiti v/società controllate, collegate e sperimentazioni</b>			
2	07	10	02	01	Debiti v/società controllate e collegate		-	
2	07	10	02	02	Debiti v/sperimentazioni gestionali		-	
2	07	10	03	00	<b>Debiti v/Altri</b>	<b>22.340.192,65</b>	<b>- 1.255.592,72</b>	<b>21.084.599,93</b>
2	07	10	03	01	Debiti verso personale ruolo sanitario	17.711.843,51	- 1.123.221,24	16.588.622,27
2	07	10	03	02	Debiti verso personale ruolo professionale	140.588,27	12.291,27	152.879,54
2	07	10	03	03	Debiti verso personale ruolo tecnico	772.500,66	- 312.859,79	459.640,87
2	07	10	03	04	Debiti verso personale ruolo amministrativo	1.036.738,46	- 176.761,01	859.977,45
2	07	10	03	05	Debiti v/gestioni liquidatorie		-	
2	07	10	03	06	Debiti vs. Terzi su emolumenti stipendiali (organizzazioni sindacali,	87.666,46	- 6.371,77	81.294,69
2	07	10	03	07	Debiti verso Cessionari		-	
2	07	10	03	08	Debiti verso organi direttivi ed istituzionali	38.297,67	- 3.384,45	34.913,22
2	07	10	03	09	Debiti verso assistiti	100.677,10	- 52.112,76	48.564,34
2	07	10	03	10	Debiti v/medici di medicina generale	213.040,97	26.857,91	239.898,88
2	07	10	03	11	Debiti v/pediatrati di libera scelta	293.523,82	- 9.617,25	283.906,57
2	07	10	03	12	Debiti v/medici della continuità assistenziale (Guardie Mediche)	452.454,35	- 7.712,34	444.742,01
2	07	10	03	13	Debiti per depositi cauzionali		-	
2	07	10	03	14	Altri debiti diversi	1.422.386,54	399.767,79	1.822.154,33
2	07	10	03	15	Note di credito da emettere		-	
2	07	10	03	16	Debiti al 31/12/2005		-	
2	07	10	03	17	Debiti V/ASSICURAZIONE	70.474,84	- 2.469,08	68.005,76
2	08	00	00	00	<b>RATEI E RISCONTI PASSIVI</b>	<b>219.612,00</b>	<b>-</b>	<b>219.612,00</b>
2	08	01	00	00	<b>RATEI PASSIVI</b>	<b>-</b>	<b>-</b>	<b>-</b>
2	08	01	01	00	<b>Ratei passivi</b>			
2	08	01	01	01	Ratei passivi		-	
2	08	01	02	00	<b>Ratei passivi v/Asp/Asl-Ao della Regione</b>	<b>0</b>	<b>-</b>	<b>-</b>
2	08	01	02	01	Ratei passivi v/Asp/Asl-Ao della Regione		-	
2	08	02	00	00	<b>RISCONTI PASSIVI</b>	<b>219.612,00</b>	<b>-</b>	<b>219.612,00</b>
2	08	02	01	00	<b>RISCONTI PASSIVI</b>	<b>219.612,00</b>	<b>-</b>	<b>219.612,00</b>
2	08	02	01	01	Risconti passivi su FSR per Funzioni	219.612,00	-	219.612,00
2	08	02	01	02	Risconti passivi su altri contributi vincolati ASSI da FSR		-	
2	08	02	01	03	Risconti passivi obiettivi PSN (parte corrente)		-	
2	08	02	01	04	Risconti passivi altri contributi FSR c/esercizio		-	
2	08	02	01	05	Risconti passivi altri contributi FSR vincolati		-	
2	08	02	01	06	Risconti passivi su altri contributi da Regione		-	
2	08	02	01	07	Risconti passivi contrib. san. regionali extra FSR		-	
2	08	02	01	08	Risconti passivi contrib. altri fin. Reg.li extra FSR		-	
2	08	02	01	09	Risconti passivi su altri contributi vincolati da altri soggetti		-	
2	08	02	01	10	Risconti passivi v/Asp/Asl-AO Regione		-	
2	08	02	01	11	Altri risconti passivi v/terzi		-	
3	01	00	00	00	<b>CONTI D'ORDINE</b>			
3	01	01	00	00	<b>CONTI D'ORDINE DELL'ATTIVO</b>	<b>13.506,83</b>	<b>-</b>	<b>13.506,83</b>
3	01	01	01	00	<b>CANONI DI LEASING ANCORA DA PAGARE</b>			



<b>S E R I E</b>	<b>G R U P P O</b>	<b>M A S T R O</b>	<b>C O N T O</b>	<b>S C O O T T O</b>	<b>PIANO DEI CONTI DELLA CONTABILITA' GENERALE DELLE AZIENDE DEL SERVIZIO SANITARIO REGIONALE</b>	<b>CONSUNTIVO 2012</b>	<b>VARIAZIONE IN +/-</b>	<b>CONSUNTIVO 2013</b>
3	01	01	01	01	Canoni di leasing ancora da pagare		-	
<b>3</b>	<b>01</b>	<b>01</b>	<b>02</b>	<b>00</b>	<b>DEPOSITI CAUZIONALI</b>	13.506,83	-	13.506,83
3	01	01	02	01	Beni in comodato		-	
3	01	01	02	02	Altri depositi cauzionali	13.506,83	-	13.506,83
<b>3</b>	<b>01</b>	<b>01</b>	<b>03</b>	<b>00</b>	<b>ALTRI CONTI D'ORDINE</b>			
3	01	01	03	01	Altri conti d'ordine		-	
<b>3</b>	<b>01</b>	<b>02</b>	<b>00</b>	<b>00</b>	<b>CONTI D'ORDINE DEL PASSIVO</b>	<b>13.506,83</b>	<b>-</b>	<b>13.506,83</b>
<b>3</b>	<b>01</b>	<b>02</b>	<b>01</b>	<b>00</b>	<b>CANONI DI LEASING ANCORA DA PAGARE</b>			
3	01	02	01	01	Canoni di leasing ancora da pagare		-	
<b>3</b>	<b>01</b>	<b>02</b>	<b>02</b>	<b>00</b>	<b>DEPOSITI CAUZIONALI</b>	13.506,83	-	13.506,83
3	01	02	02	01	Beni in comodato		-	
3	01	02	02	02	Altri depositi cauzionali	13.506,83	-	13.506,83
<b>3</b>	<b>01</b>	<b>02</b>	<b>03</b>	<b>00</b>	<b>ALTRI CONTI D'ORDINE</b>			
3	01	02	03	01	Altri conti d'ordine		-	



AZIENDA SANITARIA PROVINCIALE DI CROTONE

SE	GRUPPO	MASTRO	CONT	SCOTT	PIANO DEI CONTI DELLA CONTABILITA' GENERALE DELLE AZIENDE DEL SERVIZIO SANITARIO REGIONALE	BILANCIO CONSUNTIVO 2012	VARIAZIONE +/-	BILANCIO CONSUNTIVO 2013
<b>CONTO ECONOMICO</b>								
4	01	00	00	00	<b>Contributi in c/esercizio</b>	<b>270.145.989,20</b>	<b>25.607.087,16</b>	<b>295.753.076,36</b>
4	01	01	00	00	<b>Contributi da Regione per quota F.S. regionale</b>	<b>268.692.016,00</b>	<b>26.163.654,73</b>	<b>294.855.670,73</b>
4	01	01	01	00	da Regione per quota F.S. regionale indistinto	265.781.915,27	26.163.654,73	291.945.570,00
4	01	01	01	01	da Regione per quota F.S.R. indistinto	265.781.915,27	26.163.654,73	291.945.570,00
4	01	01	02	00	<b>da Regione per quota F.S. vincolato</b>	<b>2.910.100,73</b>	-	<b>2.910.100,73</b>
4	01	01	02	01	da Regione per quota F.S.R. vincolato	2.910.100,73	-	2.910.100,73
4	01	02	00	00	<b>Contributi c/esercizio da enti pubblici (EXTRA FONDO)</b>	<b>1.423.973,20</b>	<b>- 556.767,57</b>	<b>865.205,63</b>
4	01	02	01	00	<b>da Regione e/o enti pubblici (extra fondo) vincolati</b>	<b>55.416,84</b>	<b>119.368,55</b>	<b>174.785,39</b>
4	01	02	01	01	Contributi da Regione (extra fondo) vincolati	35.421,89	139.363,50	174.785,39
4	01	02	01	02	Contributi da altri enti pubblici (extra fondo) vincolati	19.994,95	- 19.994,95	-
4	01	02	01	03	Contributi da Asp/Asl/Ao/Irccs/Policlinici (extra fondo) vincolati	-	-	-
4	01	02	01	04	Contributi c/esercizio (extra fondo) per ricerca corrente	-	-	-
4	01	02	01	05	Contributi c/esercizio (extra fondo) per ricerca finalizzata	-	-	-
4	01	02	02	00	<b>da Regione e/o enti pubblici (extra fondo) - Altro</b>	<b>1.368.556,36</b>	<b>- 678.136,12</b>	<b>690.420,24</b>
4	01	02	02	01	Contributi da Regione (extra fondo) - Altro	1.044.384,85	- 645.230,86	399.153,99
4	01	02	02	02	Contributi da altri enti pubblici (extra fondo) - Altro	324.171,51	- 32.905,26	291.266,25
4	01	02	02	03	Contributi da Asp/Asl/Ao/Irccs/Policlinici (extra fondo) - Altro	-	-	-
4	01	03	00	00	<b>Contributi c/esercizio da enti privati</b>	<b>30.000,00</b>	<b>2.200,00</b>	<b>32.200,00</b>
4	01	03	01	00	<b>Contributi c/esercizio da enti privati</b>	<b>30.000,00</b>	<b>2.200,00</b>	<b>32.200,00</b>
4	01	03	01	01	Contributi c/esercizio da enti privati	30.000,00	2.200,00	32.200,00
4	02	00	00	00	<b>Proventi e ricavi diversi</b>	<b>2.223.941,96</b>	<b>21.489.262,43</b>	<b>23.713.204,39</b>
4	02	01	00	00	<b>Ricavi per prestazioni sanitarie e sociosanitarie a rilevanza sanitaria</b>	<b>1.987.663,83</b>	<b>21.537.520,38</b>	<b>23.525.184,21</b>
4	02	01	01	00	<b>Ricavi per prestazioni sanitarie e sociosanitarie erogate a ASP/ASL, AO,</b>	<b>-</b>	<b>16.931.737,03</b>	<b>16.931.737,03</b>
4	02	01	01	01	Prestazioni di ricovero ad Assistenti di ASP/ASL Regione	-	15.520.000,00	15.520.000,00
4	02	01	01	02	Prestazioni di ricovero da privati accreditati ad Assistenti di ASP/ASL Regione	-	-	-
4	02	01	01	03	Prestazioni di specialistica ambulatoriale ad Assistenti di ASP/ASL Regione	-	957.209,00	957.209,00
4	02	01	01	04	Prestazioni di specialistica ambulatoriale da privati accreditati ad Assistenti di	-	54,20	54,20
4	02	01	01	05	Prestazioni di psichiatria residenziale e semiresidenziale - Regione	-	-	-
4	02	01	01	06	Prestazioni di File F - Regione	-	-	-
4	02	01	01	07	Prestazioni servizi MMG, PLS, Contin. Assistenziale - Regione	-	-	-
4	02	01	01	08	Prestazioni servizi farmaceutica convenzionata - Regione	-	443.000,00	443.000,00
4	02	01	01	09	Prestazioni termali - Regione	-	-	-
4	02	01	01	10	Prestazioni trasporto ambulanze ed elisoccorso - Regione	-	-	-
4	02	01	01	11	Cessione, Farmaci, emoderivati ed emocomponenti - Regione	-	11.473,83	11.473,83
4	02	01	01	12	Altre prestazioni sanitarie - Regione	-	-	-
4	02	01	02	00	<b>Ricavi per prestaz. sanitarie e sociosanitarie erogate ad altri soggetti</b>	<b>-</b>	<b>-</b>	<b>-</b>
4	02	01	02	01	Ricavi per prestaz. sanitarie e sociosanitarie erogate ad altri soggetti pubblici	-	-	-
4	02	01	03	00	<b>Ricavi per prestaz. sanitarie e sociosanitarie erogate a soggetti pubblici</b>	<b>-</b>	<b>5.381.000,00</b>	<b>5.381.000,00</b>
4	02	01	03	01	Prestazioni di ricovero - Extraregione	-	4.465.000,00	4.465.000,00
4	02	01	03	02	Prestazioni di specialistica ambulatoriale - Extraregione	-	455.000,00	455.000,00
4	02	01	03	03	Prestazioni di psichiatria residenziale e semiresidenziale - Extraregione	-	-	-
4	02	01	03	04	Prestazioni di File F - Extraregione	-	7.000,00	7.000,00
4	02	01	03	05	Prestazioni servizi MMG, PLS, Contin. Assistenziale - Extraregione	-	29.000,00	29.000,00
4	02	01	03	06	Prestazioni servizi farmaceutica convenzionata - Extraregione	-	425.000,00	425.000,00
4	02	01	03	07	Prestazioni termali - Extraregione	-	-	-
4	02	01	03	08	Prestazioni trasporto ambulanze ed elisoccorso - Extraregione	-	-	-
4	02	01	03	09	Altre prestazioni sanitarie - Extraregione	-	-	-
4	02	01	03	10	Prestazioni di assistenza riabilitativa non soggette a compensazione	-	-	-
4	02	01	03	11	Altre prestazioni sanitarie e socio-sanitarie non soggette a compensazione	-	-	-
4	02	01	03	12	Altre prestazioni sanitarie - Mobilità attiva Internazionale	-	-	-
4	02	01	04	00	<b>Ricavi per prestazioni sanitarie erogate da soggetti privati v/residenti</b>	<b>-</b>	<b>-</b>	<b>-</b>
4	02	01	04	01	Prestazioni di ricovero da priv. extraregione in compensazione (mobilità attiva)	-	-	-
4	02	01	04	02	Prestazioni di ambulatoriali da priv. extraregione in compensazione (mobilità	-	-	-
4	02	01	04	03	Prestazioni di File F da priv. extraregione in compensazione (mobilità attiva)	-	-	-
4	02	01	04	04	Altre prestazioni sanitarie erogate da privati v/residenti extraregione in	-	-	-
4	02	01	05	00	<b>Ricavi per prestazioni sanitarie erogate a soggetti privati</b>	<b>481.418,31</b>	<b>- 65.978,97</b>	<b>415.439,34</b>
4	02	01	05	01	Proventi per rilascio certificazioni sanitarie	459.876,50	- 49.233,57	410.642,93
4	02	01	05	02	Proventi per cessione sangue ed emoderivati	-	-	-
4	02	01	05	03	Proventi per sperimentazioni cliniche e farmacologiche	21.541,81	- 16.745,40	4.796,41
4	02	01	06	00	<b>Ricavi per prestazioni sanitarie erogate in regime di intramoenia</b>	<b>1.506.245,52</b>	<b>- 709.237,68</b>	<b>797.007,84</b>
4	02	01	06	01	Ricavi per prestazioni sanitarie in regime di ricovero in intramoenia - (ALPI)	113,10	- 113,10	-
4	02	01	06	02	Ricavi per prestazioni sanitarie specialistiche ambulatoriali in intramoenia -	1.108.851,61	- 603.000,34	505.851,27
4	02	01	06	03	Ricavi per prestazioni sanitarie specialistiche ambulatoriali in intramoenia -	358.935,53	- 119.633,27	239.302,26
4	02	01	06	04	Ricavi per prestazioni sanitarie di sanità pubblica in intramoenia - (ALPI)	4.005,97	- 3.125,64	880,33
4	02	01	06	05	Ricavi per prestazioni sanitarie intramoenia - Consulenze	18.339,31	- 3.365,33	14.973,98
4	02	01	06	06	Ricavi per prestazioni sanitarie intramoenia - Consulenze vs. Asp/Asl - Ao,	-	-	-
4	02	01	06	07	Ricavi per prestazioni sanitarie intramoenia - Altro	16.000,00	20.000,00	36.000,00
4	02	01	06	08	Ricavi per prestazioni sanitarie intramoenia - Altro (Asp/Asl - Ao, Irccs e	-	-	-
4	02	02	00	00	<b>Ricavi per prestazioni non sanitarie</b>	<b>2.696,81</b>	<b>2.312,62</b>	<b>5.009,43</b>
4	02	02	01	00	<b>Ricavi per prestazioni non sanitarie</b>	<b>2.696,81</b>	<b>2.312,62</b>	<b>5.009,43</b>
4	02	02	01	01	Ricavi per consulenze in applicazione della normativa in materia di sicurezza	90,00	- 90,00	-
4	02	02	01	02	Ricavi per consulenze, certificazioni e attestazioni non sanitarie	-	-	-
4	02	02	01	03	Ricavi per maggior confort alberghiero	-	-	-
4	02	02	01	04	Ricavi per pareri comitato etico su proposte di sperimentazioni cliniche e	2.606,81	2.402,62	5.009,43
4	02	03	00	00	<b>Altri proventi</b>	<b>233.581,32</b>	<b>- 50.570,57</b>	<b>183.010,75</b>
4	02	03	01	00	<b>Proventi non sanitari</b>	<b>145.188,37</b>	<b>- 59.126,76</b>	<b>86.061,61</b>
4	02	03	01	01	Fitti attivi	11.133,32	13.180,70	24.314,02
4	02	03	01	02	Altri proventi non sanitari	134.055,05	- 72.307,46	61.747,59
4	02	03	02	00	<b>Altri proventi diversi</b>	<b>88.392,95</b>	<b>8.556,19</b>	<b>96.949,14</b>
4	02	03	02	01	Proventi per servizio mensa a terzi	-	-	-
4	02	03	02	02	Proventi per concessione spazi interni	12.866,17	12.433,83	25.300,00




4	02	03	02	03	Proventi per sponsorizzazioni	12.500,00	-	12.500,00	-
4	02	03	02	04	Proventi per corsi di formazione	63.026,78	-	8.622,36	71.649,14
4	03	00	00	00	<b>Concorsi, recuperi e rimborsi per attività tipiche</b>	<b>138.927,58</b>	-	<b>45.106,11</b>	<b>184.033,69</b>
4	03	01	00	00	Rimborsi assicurativi	1.800,00	-	16.475,69	18.275,69
4	03	01	01	00	Rimborsi assicurativi	1.800,00	-	16.475,69	18.275,69
4	03	01	01	01	Rimborsi assicurativi	1.800,00	-	16.475,69	18.275,69
4	03	02	00	00	<b>Altri concorsi, recuperi e rimborsi per attività tipiche</b>	<b>137.127,58</b>	-	<b>28.630,42</b>	<b>165.758,00</b>
4	03	02	01	00	Concorsi, recuperi e rimborsi v/ Asp/Asl-AO, IRCCS, Policlinici della	-	-	-	-
4	03	02	01	01	Rimborso degli oneri stipendiali del personale sanitario dipendente dell' azienda	-	-	-	-
4	03	02	01	02	Rimborsi per acquisto beni da parte di Asp/Asl-AO, IRCCS, Policlinici della	-	-	-	-
4	03	02	01	03	Altri concorsi, recuperi e rimborsi per attività tipiche v/Asp/Asl-AO, IRCCS,	-	-	-	-
4	03	02	02	00	<b>Concorsi, recuperi e rimborsi v/Altri Enti Pubblici</b>	<b>127.621,31</b>	-	<b>13.996,77</b>	<b>113.624,54</b>
4	03	02	02	01	Rimborso degli oneri stipendiali del personale dipendente dell'azienda in	-	-	-	-
4	03	02	02	02	Rimborsi per acquisto beni v/Altri Enti Pubblici	-	-	-	-
4	03	02	02	03	Altri concorsi, recuperi e rimborsi per attività tipiche v/Altri Enti Pubblici	127.621,31	-	13.996,77	113.624,54
4	03	02	03	00	<b>Concorsi, recuperi e rimborsi v/Regione</b>	-	-	-	-
4	03	02	03	01	Rimborso degli oneri stipendiali del personale dell'azienda in posizione di	-	-	-	-
4	03	02	03	02	Altri concorsi, recuperi e rimborsi per attività tipiche v/Regione	-	-	-	-
4	03	02	04	00	<b>Concorsi, recuperi e rimborsi v/privati</b>	<b>9.506,27</b>	-	<b>42.627,19</b>	<b>52.133,46</b>
4	03	02	04	01	Rimborso da Aziende Farmaceutiche per Pay Back	-	-	-	-
4	03	02	04	02	Rimborsi per servizio mensa a dipendenti	-	-	-	-
4	03	02	04	03	Altri rimborsi da dipendenti	1.769,32	-	49.248,14	51.017,46
4	03	02	04	04	Altri concorsi, recuperi e rimborsi v/privati	7.736,95	-	6.620,95	1.116,00
4	04	00	00	00	<b>Compartecipazione alla spesa per prestazioni sanitarie (ticket)</b>	<b>1.813.093,52</b>	-	<b>257.414,17</b>	<b>1.555.679,35</b>
4	04	01	00	00	<b>Compartecipazione alla spesa per prestazioni sanitarie - Ticket sulle</b>	<b>1.787.801,52</b>	-	<b>246.428,17</b>	<b>1.541.373,35</b>
4	04	01	01	00	Compartecipazione alla spesa per prestazioni sanitarie - Ticket sulle	1.787.801,52	-	246.428,17	1.541.373,35
4	04	01	01	01	Compartecipazione alla spesa per prestazioni sanitarie - Ticket sulle prestazioni	1.787.801,52	-	246.428,17	1.541.373,35
4	04	02	00	00	<b>Compartecipazione alla spesa per prestazioni sanitarie - Ticket sul pronto</b>	<b>25.292,00</b>	-	<b>10.986,00</b>	<b>14.306,00</b>
4	04	02	01	00	Compartecipazione alla spesa per prestazioni sanitarie - Ticket sul pronto	25.292,00	-	10.986,00	14.306,00
4	04	02	01	01	Compartecipazione alla spesa per prestazioni sanitarie - Ticket sul pronto	25.292,00	-	10.986,00	14.306,00
4	04	03	00	00	<b>Compartecipazione alla spesa per prestazioni sanitarie - (Ticket) Altro</b>	-	-	-	-
4	04	03	01	00	Compartecipazione alla spesa per prestazioni sanitarie - (Ticket) Altro	-	-	-	-
4	04	03	01	01	Compartecipazione alla spesa per prestazioni sanitarie - (Ticket) Altro	-	-	-	-
4	05	00	00	00	<b>Costi capitalizzati</b>	<b>2.848.719,51</b>	-	<b>23.411,90</b>	<b>2.872.131,41</b>
4	05	01	00	00	<b>Costi capitalizzati da utilizzo finanziamenti per investimenti (Costi</b>	<b>2.848.719,51</b>	-	<b>203.837,10</b>	<b>2.644.882,41</b>
4	05	01	01	00	Costi capitalizzati da utilizzo finanziamenti per investimenti da Regione	2.804.856,15	-	264.975,99	2.539.880,16
4	05	01	01	01	Costi capitalizzati da utilizzo finanziamenti per investimenti da Regione	2.804.856,15	-	264.975,99	2.539.880,16
4	05	01	02	00	<b>Costi capitalizzati da utilizzo finanziamenti per investimenti dallo Stato</b>	<b>43.863,36</b>	-	<b>61.138,89</b>	<b>105.002,25</b>
4	05	01	02	01	Costi capitalizzati da utilizzo finanziamenti per investimenti dallo Stato	43.863,36	-	61.138,89	105.002,25
4	05	01	03	00	<b>Costi capitalizzati da utilizzo altre poste del patrimonio netto</b>	-	-	-	-
4	05	01	03	01	Costi capitalizzati da utilizzo altre poste del patrimonio netto	-	-	-	-
4	05	02	00	00	<b>Costi capitalizzati per costi sostenuti in economia</b>	-	-	<b>227.249,00</b>	<b>227.249,00</b>
4	05	02	01	00	Costi capitalizzati per costi sostenuti in economia	-	-	227.249,00	227.249,00
4	05	02	01	01	Costi capitalizzati per costi sostenuti in economia	-	-	227.249,00	227.249,00
4	05	03	01	00	<b>Utilizzo fondi per quote non utilizzate</b>	-	-	<b>227.249,00</b>	<b>227.249,00</b>
4	05	03	01	01	Utilizzo fondi per quote non utilizzate	-	-	227.249,00	227.249,00
4	06	00	00	00	<b>Rimanenze sanitarie Finali</b>	<b>3.718.046,56</b>	-	<b>398.293,18</b>	<b>4.116.249,74</b>
4	06	01	00	00	<b>Rimanenze sanitarie Finali</b>	<b>3.474.398,00</b>	-	<b>390.964,70</b>	<b>3.865.362,70</b>
4	06	01	01	00	<b>Rimanenze finali di Prodotti Farmaceutici</b>	<b>730.273,06</b>	-	<b>226.605,58</b>	<b>956.878,64</b>
4	06	01	01	01	Rimanenze finali di Prodotti Farmaceutici	730.273,06	-	226.605,58	956.878,64
4	06	01	02	00	<b>Rimanenze finali di Emoderivati</b>	-	-	-	-
4	06	01	02	01	Rimanenze finali di Emoderivati	-	-	-	-
4	06	01	03	00	<b>Rimanenze finali di Ossigeno</b>	-	-	-	-
4	06	01	03	01	Rimanenze finali di Ossigeno	-	-	-	-
4	06	01	04	00	<b>Rimanenze finali di Prodotti dietetici</b>	<b>9.506,94</b>	-	<b>6.008,94</b>	<b>15.515,88</b>
4	06	01	04	01	Rimanenze finali di Prodotti dietetici	9.506,94	-	6.008,94	15.515,88
4	06	01	05	00	<b>Rimanenze finali di Materiali per profilassi (vaccini)</b>	<b>8.956,54</b>	-	<b>10.741,13</b>	<b>19.697,67</b>
4	06	01	05	01	Rimanenze finali di Materiali per profilassi (vaccini)	8.956,54	-	10.741,13	19.697,67
4	06	01	06	00	<b>Rimanenze finali di Materiali diagnostici prodotti chimici</b>	<b>1.385.332,57</b>	-	<b>932.680,08</b>	<b>452.652,49</b>
4	06	01	06	01	Rimanenze finali di Materiali diagnostici prodotti chimici	1.385.332,57	-	932.680,08	452.652,49
4	06	01	07	00	<b>Rimanenze finali di Materiali diagnostici, lastre RX, mezzi di contrasto per</b>	<b>123.715,00</b>	-	<b>11.544,99</b>	<b>112.170,01</b>
4	06	01	07	01	Rimanenze finali di Mezzi di contrasto	10.419,32	-	4.530,81	14.950,13
4	06	01	07	02	Rimanenze finali di Materiali diagnostici, lastre RX carta per ECG, ECG, ecc	113.295,68	-	16.075,80	97.219,88
4	06	01	08	00	<b>Rimanenze finali di Presidi chirurgici e materiali sanitari</b>	<b>877.118,26</b>	-	<b>758.989,43</b>	<b>1.636.107,69</b>
4	06	01	08	01	Rimanenze finali di Presidi chirurgici e materiali sanitari	877.118,26	-	2.853,46	879.971,72
4	06	01	08	02	Rimanenze finali di materiali per lab. Analisi vetreria	-	-	756.135,97	756.135,97
4	06	01	09	00	<b>Rimanenze finali di Materiali protesici</b>	<b>18,88</b>	-	<b>10.077,42</b>	<b>10.096,30</b>
4	06	01	09	01	Rimanenze finali di Materiali protesici	18,88	-	10.077,42	10.096,30
4	06	01	10	00	<b>Rimanenze finali di Materiali per emodialisi</b>	<b>339.474,66</b>	-	<b>56.494,60</b>	<b>395.969,26</b>
4	06	01	10	01	Rimanenze finali di Materiali per emodialisi	339.474,66	-	56.494,60	395.969,26
4	06	01	11	00	<b>Rimanenze finali di Materiali e prodotti per uso veterinario</b>	<b>2,09</b>	-	-	<b>2,09</b>
4	06	01	11	01	Rimanenze finali di Farmaci per uso veterinario	2,09	-	-	2,09
4	06	01	11	02	Rimanenze finali di Altri materiali e prodotti per uso veterinario	-	-	-	-
4	06	01	12	00	<b>Rimanenze finali di Altri beni e prodotti sanitari</b>	-	-	<b>266.272,67</b>	<b>266.272,67</b>
4	06	01	12	01	Rimanenze finali di Sangue ed emocomponenti	-	-	-	-
4	06	01	12	02	Rimanenze finali di Gas medicali	-	-	-	-
4	06	01	12	03	Rimanenze finali di altri beni e prod. Sanitari	-	-	238.729,65	238.729,65
4	06	01	12	05	Rimanenze finali di prodotti galenici	-	-	27.543,02	27.543,02
4	06	02	00	00	<b>Rimanenze non sanitarie Finali</b>	<b>243.648,56</b>	-	<b>7.238,48</b>	<b>250.887,04</b>
4	06	02	01	00	<b>Rimanenze non sanitarie Finali</b>	<b>243.648,56</b>	-	<b>7.238,48</b>	<b>250.887,04</b>
4	06	02	01	01	Rimanenze finali di Prodotti alimentari	133,91	-	60,32	73,59
4	06	02	01	02	Rimanenze finali di Materiali di guardaroba, di pulizia e di convivenza in genere	108.685,06	-	10.907,72	97.777,34
4	06	02	01	03	Rimanenze finali di Combustibili, carburanti e lubrificanti	-	-	-	-
4	06	02	01	04	Rimanenze finali di Supporti informatici e Cancelleria e stampanti	65.032,40	-	5.074,80	70.107,20
4	06	02	01	05	Rimanenze finali di Materiale tecnico strumentale per manutenzioni e riparazioni	69.797,19	-	10.706,92	80.504,11
4	06	02	01	06	Rimanenze finali di Altri beni non sanitari	-	-	2.424,80	2.424,80
4	06	03	00	00	Conti di giro	-	-	-	-
4	06	03	01	00	Conti di giro	-	-	-	-
4	06	03	01	01	RICAVI DA RIPARTIRE	-	-	-	-
4	06	03	01	02	PARTITE DI GIRO	-	-	-	-
5	01	00	00	00	<b>Acquisti di beni</b>	<b>31.710.904,73</b>	-	<b>3.800.452,58</b>	<b>35.511.357,31</b>





5	01	01	00	00	Acquisti di beni sanitari	30.754.209,80	3.877.232,45	34.631.442,25
5	01	01	01	00	Prodotti farmaceutici	17.618.257,93	- 1.972.324,01	15.645.933,92
5	01	01	01	01	Prodotti farmaceutici	17.547.679,55	- 1.949.944,45	15.597.735,10
5	01	01	01	02	Prodotti farmaceutici senza AIC	70.578,38	- 22.379,56	48.198,82
5	01	01	02	00	Emoderivati	258.126,72	- 88.532,93	169.593,79
5	01	01	02	01	Emoderivati	258.126,72	- 88.532,93	169.593,79
5	01	01	03	00	Ossigeno	702.112,02	- 50.952,36	753.064,38
5	01	01	03	01	Ossigeno	702.112,02	- 50.952,36	753.064,38
5	01	01	04	00	Prodotti dietetici	76.855,72	- 26.491,96	103.347,68
5	01	01	04	01	Prodotti dietetici	76.855,72	- 26.491,96	103.347,68
5	01	01	05	00	Materiali per la profilassi (vaccini)	893.940,95	- 51.818,54	945.759,49
5	01	01	05	01	Materiali per la profilassi (vaccini)	893.940,95	- 51.818,54	945.759,49
5	01	01	06	00	Materiali diagnostici prodotti chimici	3.264.050,19	- 438.652,76	3.702.702,95
5	01	01	06	01	Materiali diagnostici prodotti chimici	3.264.050,19	- 438.652,76	3.702.702,95
5	01	01	07	00	Materiali diagnostici, lastre RX, mezzi di contrasto per RX, carta per ECG,	716.453,68	- 420.009,68	296.444,00
5	01	01	07	01	Mezzi di contrasto	104.275,89	- 16.819,28	121.095,17
5	01	01	07	02	Altri Materiali diagnostici, lastre RX, carta per ECG, ECG, etc.	612.177,79	- 436.828,96	175.348,83
5	01	01	08	00	Presidi chirurgici e materiali sanitari	4.099.587,95	- 359.467,36	4.459.055,31
5	01	01	08	01	Presidi chirurgici e materiali sanitari	4.099.587,95	- 359.467,36	4.459.055,31
5	01	01	09	00	Materiali protesici	1.623.859,11	- 96.502,32	1.720.361,43
5	01	01	09	01	Materiali protesici	1.623.859,11	- 96.502,32	1.720.361,43
5	01	01	10	00	Materiali per emodialisi	1.467.701,45	- 133.983,54	1.601.684,99
5	01	01	10	01	Materiali per emodialisi	1.467.701,45	- 133.983,54	1.601.684,99
5	01	01	11	00	Materiali e Prodotti per uso veterinario	26.809,58	- 17.647,63	44.457,21
5	01	01	11	01	Farmaci per uso veterinario	11.464,96	- 4.566,97	6.897,99
5	01	01	11	02	Altri Materiali e Prodotti per uso veterinario	15.344,62	- 22.214,60	37.559,22
5	01	01	12	00	Altri beni e prodotti sanitari	6.454,50	- 6.286,92	12.741,42
5	01	01	12	01	Sangue ed emocomponenti	-	- 8.494,00	8.494,00
5	01	01	12	02	Sangue ed emocomponenti erogati a pazienti cronici in regime DH	-	-	-
5	01	01	12	03	Gas medicali	6.454,50	- 2.207,08	4.247,42
5	01	01	12	04	Altri beni e prodotti sanitari	-	-	-
5	01	01	13	00	Beni e prodotti sanitari da Asp/Asl-AO, IRCCS, Policlinici della Regione	-	- 5.176.295,68	5.176.295,68
5	01	01	13	01	Beni e prodotti sanitari da Asp/Asl-AO, IRCCS, Policlinici della Regione	-	- 5.176.295,68	5.176.295,68
5	01	02	00	00	Acquisti di beni non sanitari	956.694,93	- 76.779,87	879.915,06
5	01	02	01	00	Acquisti di beni non sanitari	956.694,93	- 76.779,87	879.915,06
5	01	02	01	01	Prodotti alimentari	22.200,10	- 2.039,95	20.160,15
5	01	02	01	02	Materiali di guardaroba, di pulizia e di convivenza in genere	363.196,67	- 147.456,05	215.740,62
5	01	02	01	03	Combustibili, carburanti e lubrificanti	188.402,11	- 56.123,53	244.525,64
5	01	02	01	04	Supporti informatici e cancelleria	292.803,33	- 967,89	291.835,44
5	01	02	01	05	Materiale tecnico strumentale per manutenzioni e riparazioni	75.462,14	- 399,80	75.861,94
5	01	02	01	06	Altri beni non sanitari	1.838,63	- 1.838,63	-
5	01	02	01	07	Beni non sanitari da Asp/Asl-AO, IRCCS, Policlinici della Regione	-	-	-
5	01	02	01	08	Materiale per manutenzioni attrezzature	11.515,15	- 19.162,78	30.677,93
5	01	02	01	09	COMB.CARB. E LUBR.AD USO RISCALD.E CUCINE	1.276,80	- 163,46	1.113,34
5	02	00	00	00	Acquisti di servizi	135.670.084,84	- 52.895.788,02	188.565.872,86
5	02	01	00	00	Acquisti servizi sanitari	125.711.729,41	- 48.949.130,01	174.660.859,42
5	02	01	01	00	Acquisti servizi sanitari per medicina di base	21.091.472,22	- 135.614,86	21.227.087,08
5	02	01	01	01	Spese per assistenza MMG da convenzione	11.582.110,45	- 128.033,30	11.454.077,15
5	02	01	01	02	Spese per assistenza PLS da convenzione	3.326.287,45	- 55.149,45	3.271.138,00
5	02	01	01	03	Spese per assistenza Continuità assistenziale da convenzione	5.331.717,12	- 44.515,00	5.287.202,12
5	02	01	01	04	Altro (medicina dei servizi, psicologi, ecc) da convenzione	851.357,20	- 187.312,61	1.038.669,81
5	02	01	01	05	Acquisti servizi medicina di base da pubblico (Asp/Asl-AO, IRCCS, Policlinici	-	-	-
5	02	01	01	06	Acquisti servizi medicina di base da pubblico (Asp/Asl-AO, IRCCS, Policlinici	-	- 176.000,00	176.000,00
5	02	01	02	00	Acquisti servizi sanitari per farmaceutica	30.612.071,41	- 2.153.435,40	28.458.636,01
5	02	01	02	01	costi per assistenza farmaceutica- da convenzione	30.529.305,67	- 3.097.251,38	27.432.054,29
5	02	01	02	02	contributi per farmacie rurali	66.184,02	- 66.184,02	-
5	02	01	02	03	oneri contributivi ENPAF-farmaceutica da convenzione	16.581,72	-	16.581,72
5	02	01	02	04	- acquisti farmaceutica da pubblico (Asp/Asl-AO, IRCCS, Policlinici della	-	- 375.000,00	375.000,00
5	02	01	02	05	- acquisti farmaceutica da pubblico (Asp/Asl-AO, IRCCS, Policlinici extra	-	- 635.000,00	635.000,00
5	02	01	03	00	Acquisti servizi sanitari per assistenza specialistica ambulatoriale	12.769.701,06	- 5.339.825,56	18.109.526,62
5	02	01	03	01	Servizi sanitari per assistenza specialistica da pubblico (Asp/Asl-AO, IRCCS,	-	- 2.882.000,00	2.882.000,00
5	02	01	03	02	Servizi sanitari per assistenza specialistica da pubblico (altri soggetti pubbl.	-	-	-
5	02	01	03	03	Servizi sanitari per assistenza specialistica da pubblico (extra Regione)	-	- 2.186.000,00	2.186.000,00
5	02	01	03	04	Servizi sanitari per assistenza specialistica da privato - Medici SUMAI	4.414.739,35	- 39.987,13	4.454.726,48
5	02	01	03	05	Servizi sanitari per assistenza specialistica da IRCCS e Policlinici Privati	-	-	-
5	02	01	03	06	Servizi sanitari per assistenza specialistica da Ospedali Classificati Privati	-	-	-
5	02	01	03	07	Servizi sanitari per assistenza specialistica da Case di Cura Private	-	-	-
5	02	01	03	08	Servizi sanitari per assistenza specialistica da altro privato	2.903.282,05	- 68.850,54	2.972.132,59
5	02	01	03	09	Servizi sanitari per assistenza specialistica da privato per cittadini non residenti	-	-	-
5	02	01	03	10	Prestazioni specialistiche di laboratorio	3.070.716,02	- 123.856,50	3.194.572,52
5	02	01	03	11	Prestazioni specialistiche di diagnostiche	850.376,19	- 3.167,31	847.208,88
5	02	01	03	12	Prestazioni specialistiche di fisioterapia	1.530.587,45	- 42.298,70	1.572.886,15
5	02	01	04	00	Acquisti servizi sanitari per assistenza riabilitativa	8.849.769,63	- 40.030,02	8.889.799,65
5	02	01	04	01	Servizi sanitari per assistenza riabilitativa da pubblico (Asp/Asl-AO, IRCCS,	-	-	-
5	02	01	04	02	Servizi sanitari per assistenza riabilitativa da pubblico (altri soggetti pubbl. della	-	-	-
5	02	01	04	03	Servizi sanitari per assistenza riabilitativa da pubblico (extra Regione) non	-	-	-
5	02	01	04	04	Servizi sanitari per assistenza specialistica da privati	8.849.769,63	- 40.030,02	8.889.799,65
5	02	01	05	00	Acquisti servizi sanitari per assistenza integrativa e protesica	6.668.157,28	- 923.690,97	7.591.848,25
5	02	01	05	01	- assistenza integrativa da Asp/Asl della Regione Mobilità intraregionale	-	-	-
5	02	01	05	02	- assistenza protesica da Asp/Asl della Regione	-	-	-
5	02	01	05	03	- assistenza integrativa da pubblico (altri soggetti pubbl. della Regione)	-	-	-
5	02	01	05	04	- assistenza protesica da pubblico (altri soggetti pubbl. della Regione)	-	-	-
5	02	01	05	05	- assistenza integrativa da pubblico (extra Regione)	565,95	- 291,33	857,28
5	02	01	05	06	- assistenza protesica da pubblico (extra Regione)	-	-	-
5	02	01	05	07	- assistenza integrativa da privato	58.848,00	- 1.270,13	60.118,13
5	02	01	05	08	- assistenza protesica da privato	3.020.391,38	- 603.923,64	3.624.315,02
5	02	01	05	09	assistenza integrativa territoriale farm.conv.	1.953.892,76	- 160.650,27	2.114.543,03
5	02	01	05	10	assistenza protesica per fornitura pannoloni	1.048.574,66	- 134.981,52	1.183.556,18
5	02	01	05	11	assistenza integrativa territoriale ai malati e disabili	556.005,00	- 28.924,75	584.929,75
5	02	01	05	12	assistenza integrativa territoriale ai disabili ed anziani non autosufficienti	29.879,53	- 6.350,67	23.528,86
5	02	01	06	00	Acquisti servizi sanitari per assistenza ospedaliera	27.973.165,00	- 44.324.862,80	72.298.027,80
5	02	01	06	01	Servizi sanitari per assistenza ospedaliera da pubblico (Asp/Asl-AO, IRCCS,	-	- 23.691.000,00	23.691.000,00



5	02	01	06	02	Servizi sanitari per assistenza ospedaliera- da pubblico (altri soggetti pubbl.	-	-	-
5	02	01	06	03	Servizi sanitari per assistenza ospedaliera- da pubblico Extra Regione	-	19.990.000,00	19.990.000,00
5	02	01	06	04	Servizi sanitari per assistenza ospedaliera da IRCCS e Policlinici Privati	-	-	-
5	02	01	06	05	Servizi sanitari per assistenza ospedaliera da Ospedali Classificati Privati	-	-	-
5	02	01	06	06	Servizi sanitari per assistenza ospedaliera da Case di Cura Private	27.973.165,00	643.862,80	28.617.027,80
5	02	01	06	07	Servizi sanitari per assistenza ospedaliera da altri privati	-	-	-
5	02	01	06	08	Servizi sanitari per assistenza ospedaliera da privato per cittadini non residenti -	-	-	-
5	02	01	07	00	<b>Acquisto prestazioni di psichiatria residenziale e semiresidenziale</b>	<b>3.639.037,39</b>	<b>15.789,10</b>	<b>3.654.826,49</b>
5	02	01	07	01	Acquisto prestazioni di psichiatria residenziale e semiresidenziale da Asp/Asl	-	-	-
5	02	01	07	02	Acquisto prestazioni di psichiatria residenziale e semiresidenziale da pubblico	-	-	-
5	02	01	07	03	Acquisto prestazioni di psichiatria residenziale e semiresidenziale da pubblico	-	-	-
5	02	01	07	04	Acquisto prestazioni di psichiatria residenziale e semiresidenziale da privato --	<b>3.639.037,39</b>	<b>15.789,10</b>	<b>3.654.826,49</b>
5	02	01	07	05	Acquisto altre prestazioni di psichiatria	-	-	-
5	02	01	08	00	<b>Acquisto prestazioni di distribuzione farmaci e File F</b>	<b>300.561,02</b>	<b>1.138.579,44</b>	<b>1.439.140,46</b>
5	02	01	08	01	Acquisto prestazioni di distribuzione farmaci e File F da pubblico (Asp/Asl-AO,	-	-	-
5	02	01	08	02	Acquisto prestazioni di distribuzione farmaci e File F da pubblico (altri soggetti	-	-	-
5	02	01	08	03	Acquisto prestazioni di distribuzione farmaci e File F da pubblico (extra	-	834.000,00	834.000,00
5	02	01	08	04	Costi per servizio di distribuzione farmaci PHT (DPC) reso da farmacisti e	<b>300.561,02</b>	<b>304.579,44</b>	<b>605.140,46</b>
5	02	01	08	05	Acquisto prestazioni di distribuzione farmaci e File F da privato	-	-	-
5	02	01	08	06	Acquisto prestazioni di distribuzione farmaci e File F da privato per cittadini non	-	-	-
5	02	01	09	00	<b>Acquisto prestazioni termali in convenzione</b>	-	<b>87.000,00</b>	<b>87.000,00</b>
5	02	01	09	01	Acquisto prestazioni termali in convenzione da pubblico (Asp/Asl-AO, IRCCS,	-	-	-
5	02	01	09	02	Acquisto prestazioni termali in convenzione da pubblico (altri soggetti pubbl.	-	-	-
5	02	01	09	03	Acquisto prestazioni termali in convenzione da pubblico (extra Regione)	-	-	-
5	02	01	09	04	Acquisto prestazioni termali in convenzione da privato	-	87.000,00	87.000,00
5	02	01	09	05	Acquisto prestazioni termali in convenzione da privato per cittadini non residenti	-	-	-
5	02	01	10	00	<b>Acquisto prestazioni trasporto sanitari</b>	<b>302.601,37</b>	<b>160.149,12</b>	<b>462.750,49</b>
5	02	01	10	01	Acquisto prestazioni trasporto sanitari da pubblico (Asp/Asl-AO, IRCCS,	-	-	-
5	02	01	10	02	Acquisto prestazioni trasporto sanitari da pubblico (altri soggetti pubbl. della	-	-	-
5	02	01	10	03	Acquisto prestazioni trasporto sanitari da pubblico (extra Regione)	-	67.000,00	67.000,00
5	02	01	10	04	Acquisto prestazioni trasporto sanitari da privato	<b>302.601,37</b>	<b>93.149,12</b>	<b>395.750,49</b>
5	02	01	11	00	<b>Acquisto prestazioni Socio-Sanitarie a rilevanza sanitaria</b>	<b>10.734.860,59</b>	<b>6.284,46</b>	<b>10.728.576,13</b>
5	02	01	11	01	Assistenza geriatrica RSA - da Asp/Asl della Regione -- Mobilita intraregionale	-	-	-
5	02	01	11	02	Assistenza geriatrica RSA - da pubblico (altri soggetti pubbl.)	-	-	-
5	02	01	11	03	Assistenza geriatrica RSA - da pubblico (extra Regione) non soggetto a	-	-	-
5	02	01	11	04	Assistenza geriatrica RSA - da privato (intraregionale e extraregionale)	<b>9.942.680,58</b>	<b>309.650,21</b>	<b>9.633.030,37</b>
5	02	01	11	05	Assistenza tossicodipendenti e alcolisti da Asp/Asl della Regione- Mobilita	-	-	-
5	02	01	11	06	Assistenza tossicodipendenti e alcolisti da pubblico (altri soggetti pubbl.)	-	330.000,00	330.000,00
5	02	01	11	07	Assistenza tossicodipendenti e alcolisti da pubblico (extra Regione) non	<b>167.942,11</b>	<b>26.386,73</b>	<b>194.328,84</b>
5	02	01	11	08	Assistenza tossicodipendenti e alcolisti da privato (intraregionale e	<b>549.936,22</b>	<b>43.655,53</b>	<b>506.280,69</b>
5	02	01	11	09	Assistenza in Hospice da pubblico (Asp/Asl-AO, IRCCS, Policlinici della	-	-	-
5	02	01	11	10	Assistenza in Hospice da pubblico (altri soggetti pubbl.)	-	-	-
5	02	01	11	11	Assistenza in Hospice da pubblico (extra Regione) non soggetto a	-	-	-
5	02	01	11	12	Assistenza in Hospice da privato (intraregionale e extraregionale)	-	-	-
5	02	01	11	13	Assistenza Domiciliare Integrata da Asp/ Asl della Regione- Mobilita	-	-	-
5	02	01	11	14	Assistenza Domiciliare Integrata da pubblico (altri soggetti pubbl.)	-	-	-
5	02	01	11	15	Assistenza Domiciliare Integrata da pubblico (extra Regione) non soggetto a	<b>1.337,98</b>	<b>302,83</b>	<b>1.640,81</b>
5	02	01	11	16	Assistenza Domiciliare Integrata a privato (intraregionale e extraregionale)	-	-	-
5	02	01	11	17	Altre prestazioni socio sanitarie a rilevanza sanitaria da pubblico (Asp/Asl-AO,	-	-	-
5	02	01	11	18	Altre prestazioni socio sanitarie a rilevanza sanitaria da pubblico (altri soggetti	<b>72.922,20</b>	<b>9.626,78</b>	<b>63.295,42</b>
5	02	01	11	19	Altre prestazioni socio sanitarie a rilevanza sanitaria da pubblico (extra	<b>41,50</b>	<b>41,50</b>	-
5	02	01	11	20	Altre prestazioni socio sanitarie a rilevanza sanitaria da privato (intraregionale e	-	-	-
5	02	01	12	00	<b>Acquisto prestazioni e servizi per attivita libero-prof (intramoenia)</b>	<b>1.294.261,47</b>	<b>566.271,92</b>	<b>727.989,55</b>
5	02	01	12	01	Compartecipazione al personale per A.L.P.I. in regime di ricovero	-	-	-
5	02	01	12	02	Compartecipazione al personale per A.L.P.I. in regime ambulatoriale e in spazi	<b>196.767,49</b>	<b>50.494,24</b>	<b>247.261,73</b>
5	02	01	12	03	Compartecipazione al personale per A.L.P.I. in regime ambulatoriale presso	<b>306.901,24</b>	<b>73.042,77</b>	<b>379.944,01</b>
5	02	01	12	04	Compartecipazione al personale per A.L.P.I. di sanita pubblica	<b>206.287,11</b>	<b>206.287,11</b>	-
5	02	01	12	05	Compartecipazione al personale per A.L.P.I. resa in convenzione	<b>556.688,82</b>	<b>479.601,65</b>	<b>77.087,17</b>
5	02	01	12	06	Quota perequativa per att. libero-prof (intramoenia)	<b>27.616,81</b>	<b>3.920,17</b>	<b>23.696,64</b>
5	02	01	13	00	<b>Rimborsi, assegni e contributi sanitari</b>	<b>910.087,92</b>	<b>298.091,33</b>	<b>611.996,59</b>
5	02	01	13	01	Contributi ad associazioni di volontariato	<b>1.000,00</b>	<b>1.000,00</b>	-
5	02	01	13	02	Rimborsi per cure all'estero	<b>22.921,64</b>	<b>22.921,64</b>	-
5	02	01	13	03	Contributi per ARPA	-	-	-
5	02	01	13	04	Contributi per Agenzie Regionali	-	-	-
5	02	01	13	05	Contributo Legge 210/92	-	-	-
5	02	01	13	06	Altri rimborsi, assegni e contributi	<b>886.166,28</b>	<b>274.169,69</b>	<b>611.996,59</b>
5	02	01	13	07	Rimborsi, assegni e contributi v/ Asp/Asl-Ao-Irccs-Policlinici della Regione	-	-	-
5	02	01	14	00	<b>Consulenze, Collaborazioni, Interinale e altre prestazioni di lavoro</b>	<b>271.730,29</b>	<b>139.562,98</b>	<b>132.167,31</b>
5	02	01	14	01	Consulenze sanitarie e sociosan. da Asp/Asl-AO, IRCCS, Policlinici della	-	-	-
5	02	01	14	02	Consulenze sanitarie e sociosanit. da Terzi - Altri enti pubblici	-	-	-
5	02	01	14	03	Consulenze sanitarie e sociosanitarie da privato	<b>57.750,54</b>	<b>4.228,76</b>	<b>61.979,30</b>
5	02	01	14	04	Collaborazioni coordinate e continuative sanitarie e socios. da privato	<b>13.750,00</b>	<b>12.500,00</b>	<b>1.250,00</b>
5	02	01	14	05	Indennita a personale universitario -area sanitaria	-	-	-
5	02	01	14	06	Lavoro interinale -area sanitaria	-	-	-
5	02	01	14	07	Altre collaborazioni e prestazioni di lavoro -area sanitaria	<b>11.625,00</b>	<b>9.750,00</b>	<b>1.875,00</b>
5	02	01	14	08	Collaborazioni da partecipazione a commissioni	<b>188.604,75</b>	<b>121.541,74</b>	<b>67.063,01</b>
5	02	01	14	09	Oneri stipendiale personale sanitario in comando da Asp/Asl-AO, IRCCS,	-	-	-
5	02	01	14	10	Oneri stipendiale personale sanitario in comando da Regioni, Enti Pubblici e da	-	-	-
5	02	01	14	11	Oneri stipendiale personale sanitario in comando da aziende di altre Regioni	-	-	-
5	02	01	15	00	<b>Altri servizi sanitari e sociosanitari a rilevanza sanitaria</b>	<b>294.252,76</b>	<b>52.765,77</b>	<b>241.486,99</b>
5	02	01	15	01	Acquisto di sacche sangue ed emocomponenti da Asp/Asl-AO, IRCCS,	-	-	-
5	02	01	15	02	Altri servizi sanitari e sociosanitari da pubblico V/Asp/Asl-AO, IRCCS, Policlinici	<b>62.347,82</b>	<b>29.193,63</b>	<b>33.154,19</b>
5	02	01	15	03	Altri servizi sanitari e sociosanitari da pubblico - Altri enti	<b>19.361,81</b>	<b>5.237,25</b>	<b>14.124,56</b>
5	02	01	15	04	Altri servizi sanitari e sociosanitari da pubblico - Extraregione	<b>3.257,16</b>	<b>3.023,98</b>	<b>233,18</b>
5	02	01	15	05	Altri servizi sanitari da privato	<b>209.285,97</b>	<b>15.310,91</b>	<b>193.975,06</b>
5	02	01	15	06	Costi per servizi sanitari - Mobilita internazionale passiva	-	-	-
5	02	02	00	00	<b>Acquisti di servizi non sanitari</b>	<b>9.958.355,43</b>	<b>3.946.638,01</b>	<b>13.904.993,44</b>
5	02	02	01	00	<b>Servizi non sanitari</b>	<b>9.718.754,49</b>	<b>3.934.417,80</b>	<b>13.653.172,29</b>
5	02	02	01	01	Lavanderia	<b>219.017,56</b>	<b>247.896,82</b>	<b>466.914,38</b>
5	02	02	01	02	Pulizia	<b>2.731.723,35</b>	<b>310.350,10</b>	<b>3.042.073,45</b>
5	02	02	01	03	Mensa - Degenti	<b>1.664.471,38</b>	<b>49.828,02</b>	<b>1.614.643,36</b>
5	02	02	01	04	Mensa - Dipendenti	<b>222.898,50</b>	<b>75.798,10</b>	<b>298.696,60</b>



5	02	02	01	05	Riscaldamento	723.427,48	130.025,11	853.452,59
5	02	02	01	06	Elaborazione dati	330.067,09	4.755,17	334.822,26
5	02	02	01	07	Servizi trasporti (non sanitari)	18.463,12	43.086,85	61.549,97
5	02	02	01	08	Smaltimento rifiuti	237.661,75	-	237.661,75
5	02	02	01	09	Utenze telefoniche	313.771,69	-	313.771,69
5	02	02	01	10	Utenze elettricit�	1.383.988,56	-	1.383.988,56
5	02	02	01	11	Altre utenze	93.086,51	-	93.086,51
5	02	02	01	12	Premi di assicurazione - R.C. Professionale	-	-	-
5	02	02	01	13	Premi di assicurazione - Altri premi assicurativi	187.754,42	-	187.754,42
5	02	02	01	14	Altri servizi non sanitari da pubblico (Asp/Asl-AO, IRCCS, Policlinici della	-	-	-
5	02	02	01	15	Altri servizi non sanitari da pubblico	-	3.865,00	3.865,00
5	02	02	01	16	Altri servizi non sanitari da privato	1.158.816,57	3.652.587,11	4.811.403,68
5	02	02	01	17	Spese legali	380.214,77	-	380.214,77
5	02	02	01	18	Spese per liti, arbitraggi e risarcimenti	53.391,74	74.415,97	127.807,71
5	02	02	02	00	Consulenze, Collaborazioni, Interinale e altre prestazioni di lavoro non	107.569,67	5.647,86	113.217,53
5	02	02	02	01	Consulenze non sanitarie V/Asp/Asl-AO, IRCCS, Policlinici della Regione	-	-	-
5	02	02	02	02	Consulenze non sanitarie da Terzi - Altri enti pubblici	-	-	-
5	02	02	02	03	Consulenze non sanitarie da privato	-	1.378,19	1.378,19
5	02	02	02	04	Collaborazioni coordinate e continuative non sanitarie da privato	-	-	-
5	02	02	02	05	Lavoro interinale -area non sanitaria	-	-	-
5	02	02	02	06	Altre collaborazioni e prestazioni di lavoro -area non sanitaria	99.876,68	1.098,94	100.975,62
5	02	02	02	07	Oneri stipendiali personale non sanitario in comando da Asp/Asl-AO, IRCCS,	-	-	-
5	02	02	02	08	Oneri stipendiale personale non sanitario in comando da Regioni, Enti Pubblici e	7.692,99	3.170,73	10.863,72
5	02	02	02	09	Oneri stipendiale personale non sanitario in comando da aziende di altre	-	-	-
5	02	02	03	00	Formazione (esternalizzata e non)	132.031,27	6.572,35	138.603,62
5	02	02	03	01	Formazione (esternalizzata e non) da pubblico	34.961,60	34.221,20	69.182,80
5	02	02	03	02	Formazione (esternalizzata e non) da privato	97.069,67	27.648,85	124.718,52
5	03	00	00	00	Manutenzione e riparazione (ordinaria esternalizzata)	1.335.500,13	5.087,01	1.340.587,14
5	03	01	00	00	Manutenzione e riparazione agli immobili e loro pertinenze	101.637,35	35.316,24	136.953,59
5	03	01	01	00	Manutenzione e riparazione agli immobili e loro pertinenze	101.637,35	35.316,24	136.953,59
5	03	01	01	01	Manutenzione e riparazione agli immobili e loro pertinenze	101.637,35	35.316,24	136.953,59
5	03	02	00	00	Manutenzione e riparazione ai mobili e macchine	31.348,06	17.083,91	48.431,97
5	03	02	01	00	Manutenzione e riparazione ai mobili e macchine	31.348,06	17.083,91	48.431,97
5	03	02	01	01	Manutenzione e riparazione ai mobili e macchine	31.348,06	17.083,91	48.431,97
5	03	03	00	00	Manutenzione e riparazione alle attrezzature tecnico-scientifico sanitarie	842.523,24	37.279,74	879.803,00
5	03	03	01	00	Manutenzione e riparazione alle attrezzature tecnico-scientifico sanitarie	842.523,24	37.279,74	879.803,00
5	03	03	01	01	Manutenzione e riparazione alle attrezzature tecnico-scientifico sanitarie	842.523,24	37.279,74	879.803,00
5	03	04	00	00	Manutenzione e riparazione per la manut. di automezzi (sanitari e non)	83.574,60	29.881,28	113.455,88
5	03	04	01	00	Manutenzione e riparazione per la manut. di automezzi (sanitari e non)	83.574,60	29.881,28	113.455,88
5	03	04	01	01	Manutenzione e riparazione per la manut. di automezzi (sanitari e non)	83.574,60	29.881,28	113.455,88
5	03	05	00	00	Altre manutenzioni e riparazioni	276.416,88	124.648,18	401.065,06
5	03	05	01	00	Altre manutenzioni e riparazioni	276.416,88	124.648,18	401.065,06
5	03	05	01	01	Altre manutenzioni e riparazioni	276.416,88	124.648,18	401.065,06
5	03	06	00	00	Manutenzioni e riparazioni da Asp/Asl-AO, IRCCS, Policlinici della	-	-	-
5	03	06	01	00	Manutenzioni e riparazioni da Asp/Asl-AO, IRCCS, Policlinici della	-	-	-
5	03	06	01	01	Manutenzioni e riparazioni da Asp/Asl-AO, IRCCS, Policlinici della Regione	-	-	-
5	04	00	00	00	Godimento di beni di terzi	2.184.011,49	436.590,35	2.620.601,84
5	04	01	00	00	Affitti passivi	1.091.766,63	191.843,81	1.283.610,44
5	04	01	01	00	Affitti passivi	1.091.766,63	191.843,81	1.283.610,44
5	04	01	01	01	Affitti passivi	1.091.766,63	191.843,81	1.283.610,44
5	04	02	00	00	Canoni di noleggio	643.655,32	1.028.582,15	1.672.237,47
5	04	02	01	00	Canoni di noleggio - area sanitaria	559.765,13	1.073.351,70	1.633.116,83
5	04	02	01	01	Canoni di noleggio - area sanitaria	559.765,13	1.073.351,70	1.633.116,83
5	04	02	02	00	Canoni di noleggio - area non sanitaria	83.890,19	44.769,55	128.659,74
5	04	02	02	01	Canoni di noleggio - area non sanitaria	83.890,19	44.769,55	128.659,74
5	04	03	00	00	Canoni di leasing	428.589,54	400.147,99	828.737,53
5	04	03	01	00	Canoni di leasing - area sanitaria	428.589,54	400.147,99	828.737,53
5	04	03	01	01	Canoni leasing - area sanitaria	428.589,54	400.147,99	828.737,53
5	04	03	02	00	Canoni di leasing - area non sanitaria	-	-	-
5	04	03	02	01	Canoni leasing - area non sanitaria	-	-	-
5	04	04	00	00	Affitti, Locazioni e noleggi da Asp/Asl-Ao della Regione	-	-	-
5	04	04	01	00	Affitti, Locazioni e noleggi da Asp/Asl-AO, IRCCS, Policlinici della	-	-	-
5	04	04	01	01	Affitti, Locazioni e noleggi da Asp/Asl-AO, IRCCS, Policlinici della Regione -	-	-	-
5	05	00	00	00	Personale del ruolo sanitario	72.013.425,31	1.408.966,72	73.422.392,03
5	05	01	00	00	Costo del personale dirigente ruolo sanitario	43.200.743,19	190.972,61	43.391.715,80
5	05	01	01	00	Costo del personale dirigente medico	39.355.434,49	233.463,57	39.588.898,06
5	05	01	01	01	Competenze fisse	17.236.196,65	743.376,91	17.979.573,56
5	05	01	01	02	Fondo di posizione e struttura complessa	7.807.796,65	48.880,40	7.856.677,05
5	05	01	01	03	Indennita' accessorie	909.654,33	60.193,71	969.848,04
5	05	01	01	04	Retribuzione di risultato	1.524.410,04	90.311,44	1.614.721,48
5	05	01	01	05	Risorse economiche regionali	-	-	-
5	05	01	01	06	Prestazioni aggiuntive	-	-	-
5	05	01	01	07	Oneri sociali	7.610.986,83	27.742,36	7.638.729,19
5	05	01	01	08	Tfr a carico azienda	-	-	-
5	05	01	01	09	Indennita' di missione, rimborsi spese viaggio e varie R.S. Dirigenza medica	114.939,46	6.951,99	121.891,45
5	05	01	01	10	Altri costi del personale	299.924,25	52.892,15	352.816,40
5	05	01	01	11	COMPETENZE FISSE DIRME TEMPO DETERMINATO.	2.237.917,73	232.194,47	2.470.112,20
5	05	01	01	12	FONDO DI POSIZIONE E STRUTTURA COMPLESSA	670.360,25	48.880,40	719.240,65
5	05	01	01	13	INDENNITA' ACCESSORIE DIRME T.D.	350.610,87	1.338,24	351.949,11
5	05	01	01	14	RETRIBUZIONE DI RISULTATO DIRME T.D.	-	-	-
5	05	01	01	15	RISORSE ECONOMICHE REGIONALI	-	-	-
5	05	01	01	16	ONERI SOCIALI DIRME T.D.	592.637,43	394.084,86	986.722,29
5	05	01	01	17	INDENNITA' DI MISS, RIMBORSI SPESE T.D.	-	-	-
5	05	01	02	00	Costo del personale dirigente non medico	3.845.308,70	42.490,96	3.887.799,66
5	05	01	02	01	Competenze fisse	2.124.997,75	2.412,17	2.127.409,92
5	05	01	02	02	Fondo di posizione e struttura complessa - dirigenza non medica	521.394,77	-	521.394,77
5	05	01	02	03	Indennita' accessorie	13.750,96	3.796,86	17.547,82
5	05	01	02	04	Retribuzione di risultato	217.000,00	2.000,00	219.000,00
5	05	01	02	05	Risorse economiche regionali	-	-	-
5	05	01	02	06	Prestazioni aggiuntive	-	-	-
5	05	01	02	07	Oneri sociali	769.536,65	48.480,70	818.017,35
5	05	01	02	08	Tfr a carico azienda dirigenza non medica	-	-	-



180

5	05	01	02	09	Indennita' di missione, rimborsi spese viaggio e varie R.S. Dirigenza non	9.688,50	-	3.738,42	5.950,08
5	05	01	02	10	Altri costi del personale	-	-	2,50	2,50
5	05	01	02	11	COMPETENZE FISSE DIRIG. TEMPO DETERMINATO.	138.714,35	-	538,18	138.176,17
5	05	01	02	12	FONDO DI POSIZIONE E STRUTTURA COMPLESSA	908,70	-	-	908,70
5	05	01	02	13	INDENNITA' ACCESSORIE DIRIG. T.D.	25.224,56	-	15.801,85	9.422,71
5	05	01	02	14	RETRIBUZIONE DI RISULTATO DIRIG. T.D.	-	-	-	-
5	05	01	02	15	RISORSE ECONOMICHE REGIONALI T.D.	-	-	-	-
5	05	01	02	16	ONERI SOCIALI DIRIG. T.D.	24.092,46	-	17.470,90	41.563,36
5	05	02	00	00	<b>Costo del personale comparto ruolo sanitario</b>	<b>28.812.682,12</b>	<b>-</b>	<b>1.217.994,11</b>	<b>27.594.688,01</b>
5	05	02	01	00	<b>Costo del personale comparto ruolo sanitario</b>	<b>28.812.682,12</b>	<b>-</b>	<b>1.217.994,11</b>	<b>27.594.688,01</b>
5	05	02	01	01	Competenze fisse	16.442.467,80	-	236.923,56	16.205.544,24
5	05	02	01	02	Indennita' accessorie	1.775.342,14	-	8.462,88	1.783.805,02
5	05	02	01	03	Produttivita' collettiva ed individuale	513.000,00	-	-	513.000,00
5	05	02	01	04	Fasce e posizioni organizzative	3.100.308,93	-	654.033,05	2.446.275,88
5	05	02	01	05	Risorse per la contrattazione integrativa	-	-	-	-
5	05	02	01	06	Oneri sociali	6.058.188,14	-	95.912,72	5.962.275,42
5	05	02	01	07	TFR a carico azienda comparto	-	-	-	-
5	05	02	01	08	Indennita' di missione, rimborsi spese viaggio e varie R.S. Comparto	36.772,09	-	6.757,70	30.014,39
5	05	02	01	09	Altri costi del personale	36.318,73	-	21.010,07	57.328,80
5	05	02	01	10	COMPETENZE FISSE COMP. TEMPO DETERMINATO.	617.105,70	-	228.552,42	388.553,28
5	05	02	01	11	INDENNITA' ACCESSORIE COMP. T.D.	85.905,90	-	32.087,16	53.818,74
5	50	02	01	12	PRODUTTIVITA' COLL. ED INDIVIDUALE T.D.	-	-	-	-
5	05	02	01	13	FASCE E POSIZIONI ORGANIZZATIVE T.D.	31.286,97	-	6.004,98	25.281,99
5	05	02	01	14	RISORSE ECONOMICHE REGIONALI	-	-	-	-
5	05	02	01	15	ONERI SOCIALI COMPARTO T.D.	115.985,72	-	12.804,53	128.790,25
5	05	02	01	16	INDENNITA' DI MISSIONI COMPARTO T.D.	-	-	-	-
5	06	00	00	00	<b>Personale del ruolo professionale</b>	<b>603.378,00</b>	<b>-</b>	<b>6.672,92</b>	<b>610.050,92</b>
5	06	01	00	00	<b>Costo del personale dirigente ruolo professionale</b>	<b>556.173,35</b>	<b>-</b>	<b>13.646,41</b>	<b>569.819,76</b>
5	06	01	01	00	<b>Costo del personale dirigente ruolo professionale</b>	<b>556.173,35</b>	<b>-</b>	<b>13.646,41</b>	<b>569.819,76</b>
5	06	01	01	01	Competenze fisse	261.890,41	-	30,60	261.859,81
5	06	01	01	02	Fondo di posizione e struttura complessa - dirigenza non medica	135.592,50	-	-	135.592,50
5	06	01	01	03	Indennita' accessorie	19.632,98	-	2.586,08	22.219,06
5	06	01	01	04	Retribuzione di risultato	24.000,00	-	4.000,00	20.000,00
5	06	01	01	05	Risorse economiche regionali	-	-	-	-
5	06	01	01	06	Prestazioni aggiuntive	-	-	-	-
5	06	01	01	07	Oneri sociali	114.857,06	-	14.771,65	129.628,71
5	06	01	01	08	Tfr a carico azienda dirigenza non medica	-	-	-	-
5	06	01	01	09	Indennita' di missione, rimborsi spese viaggio e varie R.P. Dirigenza	200,40	-	319,28	519,68
5	06	01	01	10	Altri costi del personale	-	-	-	-
5	06	02	00	00	<b>Costo del personale comparto ruolo professionale</b>	<b>47.204,65</b>	<b>-</b>	<b>6.973,49</b>	<b>40.231,16</b>
5	06	02	01	00	<b>Costo del personale comparto ruolo professionale</b>	<b>47.204,65</b>	<b>-</b>	<b>6.973,49</b>	<b>40.231,16</b>
5	06	02	01	01	Competenze fisse	23.197,52	-	0,03	23.197,49
5	06	02	01	02	Indennita' accessorie	-	-	-	-
5	06	02	01	03	Produttivita' collettiva ed individuale	5.000,00	-	-	5.000,00
5	06	02	01	04	Fasce e posizioni organizzative	8.978,72	-	5.580,00	3.398,72
5	06	02	01	05	Risorse per la contrattazione integrativa	-	-	-	-
5	06	02	01	06	Oneri sociali	10.028,41	-	1.393,46	8.634,95
5	06	02	01	07	TFR a carico azienda comparto	-	-	-	-
5	06	02	01	08	Indennita' di missione, rimborsi spese viaggio e varie R.P. Comparto	-	-	-	-
5	06	02	01	09	Altri costi del personale	-	-	-	-
5	07	00	00	00	<b>Personale del ruolo tecnico</b>	<b>7.359.201,55</b>	<b>-</b>	<b>449.101,91</b>	<b>6.910.099,64</b>
5	07	01	00	00	<b>Costo del personale dirigente ruolo tecnico</b>	<b>334.654,35</b>	<b>-</b>	<b>5.125,26</b>	<b>329.529,09</b>
5	07	01	01	00	<b>Costo del personale dirigente ruolo tecnico</b>	<b>334.654,35</b>	<b>-</b>	<b>5.125,26</b>	<b>329.529,09</b>
5	07	01	01	01	Competenze fisse	133.451,97	-	424,90	133.876,87
5	07	01	01	02	Fondo di posizione e struttura complessa - dirigenza non medica	77.129,87	-	-	77.129,87
5	07	01	01	03	Indennita' accessorie	-	-	-	-
5	07	01	01	04	Retribuzione di risultato	55.000,00	-	5.000,00	50.000,00
5	07	01	01	05	Risorse economiche regionali	-	-	-	-
5	07	01	01	06	Prestazioni aggiuntive	-	-	-	-
5	07	01	01	07	Oneri sociali	69.072,51	-	2.216,15	66.856,36
5	07	01	01	08	Tfr a carico azienda dirigenza non medica	-	-	-	-
5	07	01	01	09	Indennita' di missione, rimborsi spese viaggio e varie R.T. Dirigenza	-	-	-	-
5	07	01	01	10	Altri costi del personale	-	-	1.665,99	1.665,99
5	07	02	00	00	<b>Costo del personale comparto ruolo tecnico</b>	<b>7.024.547,20</b>	<b>-</b>	<b>443.976,65</b>	<b>6.580.570,55</b>
5	07	02	01	00	<b>Costo del personale comparto ruolo tecnico</b>	<b>7.024.547,20</b>	<b>-</b>	<b>443.976,65</b>	<b>6.580.570,55</b>
5	07	02	01	01	Competenze fisse	4.234.309,09	-	121.788,14	4.112.520,95
5	07	02	01	02	Indennita' accessorie	578.648,97	-	62.021,30	516.627,67
5	07	02	01	03	Produttivita' collettiva ed individuale	154.000,00	-	-	154.000,00
5	07	02	01	04	Fasce e posizioni organizzative	568.718,58	-	195.842,49	372.876,09
5	07	02	01	05	Risorse per la contrattazione integrativa	-	-	-	-
5	07	02	01	06	Oneri sociali	1.485.293,23	-	62.658,49	1.422.634,74
5	07	02	01	07	TFR a carico azienda comparto	-	-	-	-
5	07	02	01	08	Indennita' di missione, rimborsi spese viaggio e varie R.T. Comparto	3.577,33	-	1.666,23	1.911,10
5	07	02	01	09	Altri costi del personale	-	-	-	-
5	08	00	00	00	<b>Personale del ruolo amministrativo</b>	<b>9.796.266,46</b>	<b>-</b>	<b>862.895,01</b>	<b>8.933.371,45</b>
5	08	01	00	00	<b>Costo del personale dirigente ruolo amministrativo</b>	<b>1.170.515,68</b>	<b>-</b>	<b>94.723,39</b>	<b>1.075.792,29</b>
5	08	01	01	00	<b>Costo del personale dirigente ruolo amministrativo</b>	<b>1.170.515,68</b>	<b>-</b>	<b>94.723,39</b>	<b>1.075.792,29</b>
5	08	01	01	01	Competenze fisse	545.037,69	-	78.186,68	466.851,01
5	08	01	01	02	Fondo di posizione e struttura complessa - dirigenza non medica	283.463,22	-	-	283.463,22
5	08	01	01	03	Indennita' accessorie	-	-	-	-
5	08	01	01	04	Retribuzione di risultato	100.038,53	-	11.600,87	88.437,66
5	08	01	01	05	Risorse economiche regionali	-	-	-	-
5	08	01	01	06	Prestazioni aggiuntive	-	-	-	-
5	08	01	01	07	Oneri sociali	241.953,24	-	4.912,84	237.040,40
5	08	01	01	08	Tfr a carico azienda dirigenza non medica	-	-	-	-
5	08	01	01	09	Indennita' di missione, rimborsi spese viaggio e varie R.A. Dirigenza	23,00	-	23,00	-
5	08	01	01	10	Altri costi del personale	-	-	-	-
5	08	02	00	00	<b>Costo del personale comparto ruolo amministrativo</b>	<b>8.625.750,78</b>	<b>-</b>	<b>768.171,62</b>	<b>7.857.579,16</b>
5	08	02	01	00	<b>Costo del personale comparto ruolo amministrativo</b>	<b>8.625.750,78</b>	<b>-</b>	<b>768.171,62</b>	<b>7.857.579,16</b>
5	08	02	01	01	Competenze fisse	5.462.001,61	-	163.276,46	5.298.725,15
5	08	02	01	02	Indennita' accessorie	94.700,37	-	46.529,42	48.170,95
5	08	02	01	03	Produttivita' collettiva ed individuale	354.158,26	-	38.233,78	315.924,48



5	08	02	01	04	Fasce e posizioni organizzative	897.226,21	-	413.077,61	484.148,60
5	08	02	01	05	Risorse per la contrattazione integrativa	-	-	-	-
5	08	02	01	06	Oneri sociali	1.816.939,03	-	116.064,71	1.700.874,32
5	08	02	01	07	TFR a carico azienda comparto	-	-	-	-
5	08	02	01	08	Indennità di missione, rimborsi spese viaggio e varie R.A. Comparto	725,30	-	9.010,36	9.735,66
5	08	02	01	09	Altri costi del personale	-	-	-	-
5	09	00	00	00	<b>Oneri diversi di gestione</b>	<b>775.325,29</b>	-	<b>17.334,88</b>	<b>757.990,41</b>
5	09	01	00	00	<b>Imposte e tasse (escluso Irap e Ires)</b>	<b>283.539,46</b>	-	<b>19.294,61</b>	<b>264.244,85</b>
5	09	01	01	00	<b>Imposte e tasse (escluso Irap e Ires)</b>	<b>283.539,46</b>	-	<b>19.294,61</b>	<b>264.244,85</b>
5	09	01	01	01	ICI	-	-	-	-
5	09	01	01	02	TARSU	283.539,46	-	19.294,61	264.244,85
5	09	02	00	00	Perdite su crediti	-	-	-	-
5	09	02	01	00	Perdite su crediti	-	-	-	-
5	09	02	01	01	Perdite su crediti	-	-	-	-
5	09	03	00	00	<b>Altri oneri diversi di gestione</b>	<b>491.785,83</b>	-	<b>1.959,73</b>	<b>493.745,56</b>
5	09	03	01	00	Indennità, rimborso spese e oneri sociali per gli Organi Direttivi e	491.742,83	-	1.986,73	493.729,56
5	09	03	01	01	Indennità, rimborso spese e oneri sociali per Direzione Aziendale	395.307,50	-	5.121,60	400.429,10
5	09	03	01	02	Indennità, rimborso spese e oneri sociali per Collegio Sindacale	96.435,33	-	3.134,87	93.300,46
5	09	03	02	00	<b>Altri oneri diversi di gestione</b>	<b>43,00</b>	-	<b>27,00</b>	<b>16,00</b>
5	09	03	02	01	Altri oneri diversi di gestione	43,00	-	27,00	16,00
5	10	00	00	00	<b>Ammortamenti delle immobilizzazioni immateriali</b>	<b>65.018,11</b>	-	<b>39.290,08</b>	<b>104.308,19</b>
5	10	01	00	00	<b>Ammortamenti delle immobilizzazioni immateriali</b>	<b>65.018,11</b>	-	<b>39.290,08</b>	<b>104.308,19</b>
5	10	01	01	00	<b>Ammortamenti dei costi di impianto e di ampliamento</b>	-	-	-	-
5	10	01	01	01	Ammortamenti dei costi di impianto e di ampliamento	-	-	-	-
5	10	01	02	00	<b>Ammortamenti dei costi di ricerca e sviluppo</b>	-	-	-	-
5	10	01	02	01	Ammortamenti dei costi di ricerca e sviluppo	-	-	-	-
5	10	01	03	00	<b>Ammortamenti dei diritti di brevetto e di utilizzazione delle opere</b>	-	-	-	-
5	10	01	03	01	Ammortamenti dei diritti di brevetto e di utilizzazione delle opere dell'ingegno	-	-	-	-
5	10	01	04	00	<b>Ammortamenti delle altre immobilizzazioni immateriali</b>	<b>65.018,11</b>	-	<b>39.290,08</b>	<b>104.308,19</b>
5	10	01	04	01	Ammortamenti delle altre immobilizzazioni immateriali	65.018,11	-	39.290,08	104.308,19
5	11	00	00	00	<b>Ammortamenti dei fabbricati</b>	<b>666.826,08</b>	-	<b>17.389,38</b>	<b>649.436,70</b>
5	11	01	00	00	<b>Ammortamenti fabbricati non strumentali (disponibili)</b>	-	-	-	-
5	11	01	01	00	<b>Ammortamenti fabbricati non strumentali (disponibili)</b>	-	-	-	-
5	11	01	01	01	Ammortamenti fabbricati non strumentali (disponibili)	-	-	-	-
5	11	02	00	00	<b>Ammortamenti fabbricati strumentali (indisponibili)</b>	<b>666.826,08</b>	-	<b>17.389,38</b>	<b>649.436,70</b>
5	11	02	01	00	<b>Ammortamenti fabbricati strumentali (indisponibili)</b>	<b>666.826,08</b>	-	<b>17.389,38</b>	<b>649.436,70</b>
5	11	02	01	01	Ammortamenti fabbricati strumentali (indisponibili)	666.826,08	-	17.389,38	649.436,70
5	12	00	00	00	<b>Ammortamenti delle altre immobilizzazioni materiali</b>	<b>2.116.875,32</b>	-	<b>225.737,80</b>	<b>1.891.137,52</b>
5	12	01	00	00	<b>Ammortamenti delle altre immobilizzazioni materiali</b>	<b>2.116.875,32</b>	-	<b>225.737,80</b>	<b>1.891.137,52</b>
5	12	01	01	00	<b>Ammortamenti di impianti e macchinari</b>	<b>34.181,22</b>	-	<b>39.142,93</b>	<b>4.961,71</b>
5	12	01	01	01	Ammortamenti di impianti e macchinari	34.181,22	-	39.142,93	4.961,71
5	12	01	02	00	<b>Ammortamenti di attrezzature sanitarie e scientifiche</b>	<b>1.762.565,23</b>	-	<b>406.302,66</b>	<b>1.356.262,57</b>
5	12	01	02	01	Ammortamenti di attrezzature sanitarie e scientifiche	1.762.565,23	-	406.302,66	1.356.262,57
5	12	01	03	00	<b>Ammortamenti di mobili e arredi</b>	<b>109.512,00</b>	-	<b>18.561,55</b>	<b>128.073,55</b>
5	12	01	03	01	Ammortamenti di mobili e arredi	109.512,00	-	18.561,55	128.073,55
5	12	01	04	00	<b>Ammortamenti di automezzi e altri mezzi di trasporto</b>	<b>14.881,02</b>	-	<b>24.318,69</b>	<b>39.199,71</b>
5	12	01	04	01	Ammortamenti di automezzi e altri mezzi di trasporto	14.881,02	-	24.318,69	39.199,71
5	12	01	05	00	<b>Ammortamenti di altri beni materiali</b>	<b>216.677,04</b>	-	<b>102.618,68</b>	<b>114.058,36</b>
5	12	01	05	01	Ammortamenti di altri beni materiali	216.677,04	-	102.618,68	114.058,36
5	12	01	06	00	<b>Ammortamenti macchine non sanitarie</b>	<b>1.642,55</b>	-	<b>3.879,61</b>	<b>5.522,16</b>
5	12	01	06	01	Ammortamenti macchine non sanitarie	1.642,55	-	3.879,61	5.522,16
5	12	01	07	00	<b>Ammortamenti di attrezzature generiche</b>	<b>3.924,03</b>	-	<b>1.364,12</b>	<b>5.288,15</b>
5	12	01	07	01	Ammortamenti di attrezzature generiche	3.924,03	-	1.364,12	5.288,15
5	12	01	08	00	<b>Ammortamenti su migliorie beni ddi terzi</b>	<b>-</b>	<b>6.481,24</b>	<b>-</b>	<b>11.850,78</b>
5	12	01	08	01	Ammortamenti su migliorie beni ddi terzi	-	6.481,24	-	11.850,78
5	12	01	09	00	<b>Ammortamenti di macchine d'ufficio, computers, sistemi telefonici</b>	<b>23.443,63</b>	-	<b>51.044,12</b>	<b>74.487,75</b>
5	12	01	09	01	Ammortamenti di macchine d'ufficio, computers, sistemi telefonici	23.443,63	-	51.044,12	74.487,75
5	12	01	10	00	<b>Ammortamenti di manutenzione straordinaria a fabbricati</b>	<b>24.811,62</b>	-	<b>128.070,94</b>	<b>152.882,56</b>
5	12	01	10	01	Ammortamenti di manutenzione straordinaria a fabbricati	24.811,62	-	128.070,94	152.882,56
5	12	01	11	00	<b>Ammortamenti di manutenzione straordinaria a fabbricati</b>	<b>80,66</b>	-	<b>7.363,74</b>	<b>7.444,40</b>
5	12	01	11	01	Ammortamenti di manutenzione straordinaria a fabbricati	80,66	-	7.363,74	7.444,40
5	12	01	12	00	<b>Ammortamenti Ambulanze</b>	<b>-</b>	<b>-</b>	<b>14.807,38</b>	<b>14.807,38</b>
5	12	01	12	01	Ammortamenti Ambulanze	-	-	14.807,38	14.807,38
5	13	00	00	00	<b>Svalutazione dei crediti</b>	-	-	-	-
5	13	01	00	00	<b>Svalutazione dei crediti</b>	-	-	-	-
5	13	01	01	00	<b>Svalutazione dei crediti</b>	-	-	-	-
5	13	01	01	01	Svalutazione dei crediti	-	-	-	-
5	14	00	00	00	<b>Rimanenze Iniziali</b>	<b>2.650.306,22</b>	-	<b>1.067.740,34</b>	<b>3.718.046,56</b>
5	14	01	00	00	<b>Rimanenze sanitarie Iniziali</b>	<b>2.380.245,43</b>	-	<b>1.094.152,57</b>	<b>3.474.398,00</b>
5	14	01	01	00	<b>Rimanenze Iniziali di Prodotti Farmaceutici</b>	<b>667.445,31</b>	-	<b>62.827,75</b>	<b>730.273,06</b>
5	14	01	01	01	Rimanenze Iniziali di Prodotti Farmaceutici	667.445,31	-	62.827,75	730.273,06
5	14	01	02	00	<b>Rimanenze Iniziali di Emoderivati</b>	-	-	-	-
5	14	01	02	01	Rimanenze Iniziali di Emoderivati	-	-	-	-
5	14	01	03	00	<b>Rimanenze Iniziali di Ossigeno</b>	-	-	-	-
5	14	01	03	01	Rimanenze Iniziali di Ossigeno	-	-	-	-
5	14	01	04	00	<b>Rimanenze Iniziali di Prodotti dietetici</b>	-	-	<b>9.506,94</b>	<b>9.506,94</b>
5	14	01	04	01	Rimanenze Iniziali di Prodotti dietetici	-	-	9.506,94	9.506,94
5	14	01	05	00	<b>Rimanenze Iniziali di Materiali per profilassi (vaccini)</b>	<b>11.436,75</b>	-	<b>2.480,21</b>	<b>8.956,54</b>
5	14	01	05	01	Rimanenze Iniziali di Materiali per profilassi (vaccini)	11.436,75	-	2.480,21	8.956,54
5	14	01	06	00	<b>Rimanenze Iniziali di Materiali diagnostici prodotti chimici</b>	<b>874.371,38</b>	-	<b>510.961,19</b>	<b>1.385.332,57</b>
5	14	01	06	01	Rimanenze Iniziali di Materiali diagnostici prodotti chimici	874.371,38	-	510.961,19	1.385.332,57
5	14	01	07	00	<b>Rimanenze Iniziali di Materiali diagnostici, lastre RX, mezzi di contrasto</b>	<b>118.162,13</b>	-	<b>5.552,87</b>	<b>123.715,00</b>
5	14	01	07	01	Rimanenze Iniziali di Mezzi di contrasto	-	-	10.419,32	10.419,32
5	14	01	07	02	Rimanenze Iniziali di Materiali diagnostici, lastre RX carta per ECG, ECG, ecc	118.162,13	-	4.866,45	113.295,68
5	14	01	08	00	<b>Rimanenze Iniziali di Presidi chirurgici e materiali sanitari</b>	<b>508.006,62</b>	-	<b>369.111,64</b>	<b>877.118,26</b>
5	14	01	08	01	Rimanenze Iniziali di Presidi chirurgici e materiali sanitari	508.006,62	-	369.111,64	877.118,26
5	14	01	09	00	<b>Rimanenze Iniziali di Materiali protesici</b>	-	-	<b>18,88</b>	<b>18,88</b>
5	14	01	09	01	Rimanenze Iniziali di Materiali protesici	-	-	18,88	18,88
5	14	01	10	00	<b>Rimanenze Iniziali di Materiali per emodialisi</b>	<b>200.823,24</b>	-	<b>138.651,42</b>	<b>339.474,66</b>
5	14	01	10	01	Rimanenze Iniziali di Materiali per emodialisi	200.823,24	-	138.651,42	339.474,66
5	14	01	11	00	<b>Rimanenze Iniziali di Materiali e prodotti per uso veterinario</b>	-	-	<b>2,09</b>	<b>2,09</b>
5	14	01	11	01	Rimanenze Iniziali di Farmaci per uso veterinario	-	-	2,09	2,09



5	14	01	11	02	Rimanenze Iniziali di Altri materiali e prodotti per uso veterinario	-	-	-
5	14	01	12	00	<b>Rimanenze Iniziali di Altri beni e prodotti sanitari</b>	-	-	-
5	14	01	12	01	Rimanenze Iniziali di Sangue ed emocomponenti	-	-	-
5	14	01	12	02	Rimanenze Iniziali di Gas medicali	-	-	-
5	14	02	00	00	<b>Rimanenze non sanitarie Iniziali</b>	<b>270.060,79</b>	<b>- 26.412,23</b>	<b>243.648,56</b>
5	14	02	01	00	<b>Rimanenze non sanitarie Iniziali</b>	<b>270.060,79</b>	<b>- 26.412,23</b>	<b>243.648,56</b>
5	14	02	01	01	Rimanenze iniziali di Prodotti alimentari	21,36	- 112,55	133,91
5	14	02	01	02	Rimanenze iniziali di Materiali di guardaroba, di pulizia e di convivenza in	124.627,66	- 15.942,60	108.685,06
5	14	02	01	03	Rimanenze iniziali di Combustibili, carburanti e lubrificanti	-	-	-
5	14	02	01	04	Rimanenze iniziali di Supporti informatici e Cancelleria e stampati	89.358,05	- 24.325,65	65.032,40
5	14	02	01	05	Rimanenze iniziali di Materiale tecnico strumentale per manutenzioni e	56.053,72	- 13.743,47	69.797,19
5	14	02	01	06	Rimanenze iniziali di Altri beni non sanitari	-	-	-
5	15	00	00	00	<b>Accantonamenti tipici dell'esercizio</b>	<b>6.166.453,08</b>	<b>- 853.595,39</b>	<b>5.312.857,69</b>
5	15	01	00	00	<b>Accantonamenti per rischi</b>	<b>2.600.770,52</b>	<b>1.187.874,87</b>	<b>3.788.645,39</b>
5	15	01	01	00	<b>Accantonamenti per cause civili ed oneri processuali</b>	<b>2.600.770,52</b>	<b>1.187.874,87</b>	<b>3.788.645,39</b>
5	15	01	01	01	Accantonamenti per cause civili ed oneri processuali	2.600.770,52	1.187.874,87	3.788.645,39
5	15	01	02	00	<b>Accantonamenti per contenzioso personale dipendente</b>	-	-	-
5	15	01	02	01	Accantonamenti per contenzioso personale dipendente	-	-	-
5	15	01	03	00	<b>Altri accantonamenti per rischi</b>	-	-	-
5	15	01	03	01	Altri accantonamenti per rischi	-	-	-
5	15	02	00	00	<b>Accantonamenti per premio di operosità</b>	<b>480.000,00</b>	<b>- 330.000,00</b>	<b>150.000,00</b>
5	15	02	01	00	<b>Accantonamenti per premio di operosità</b>	<b>480.000,00</b>	<b>- 330.000,00</b>	<b>150.000,00</b>
5	15	02	01	01	Accantonamenti per premio di operosità	480.000,00	- 330.000,00	150.000,00
5	15	03	00	00	<b>Altri accantonamenti</b>	<b>3.085.682,56</b>	<b>- 1.711.470,26</b>	<b>1.374.212,30</b>
5	15	03	01	00	<b>Accantonamenti per interessi di mora</b>	-	-	-
5	15	03	01	01	Accantonamenti per interessi di mora	-	-	-
5	15	03	02	00	<b>Acc. Rinnovi convenzioni MMG/Pls/MCA ed altri</b>	<b>191.296,58</b>	<b>- 3,01</b>	<b>191.293,57</b>
5	15	03	02	01	Acc. Rinnovi convenzioni MMG/Pls/MCA ed altri	191.296,58	- 3,01	191.293,57
5	15	03	03	00	<b>Acc. Rinnovi contrattuali - dirigenza medica</b>	-	-	-
5	15	03	03	01	Acc. Rinnovi contrattuali - dirigenza medica	-	-	-
5	15	03	04	00	<b>Acc. Rinnovi contrattuali - dirigenza non medica</b>	-	-	-
5	15	03	04	01	Acc. Rinnovi contrattuali - dirigenza non medica	-	-	-
5	15	03	05	00	<b>Acc. Rinnovi contrattuali - comparto</b>	-	-	-
5	15	03	05	01	Acc. Rinnovi contrattuali - comparto	-	-	-
5	15	03	06	00	<b>Altri accantonamenti</b>	<b>2.894.385,98</b>	<b>- 1.711.467,25</b>	<b>1.182.918,73</b>
5	15	03	06	01	Accantonamenti Fondo Imposte per contenziosi tributari	-	-	-
5	15	03	06	02	Altri accantonamenti	2.894.385,98	- 1.711.467,25	1.182.918,73
6	01	00	00	00	<b>Interessi attivi</b>	-	<b>0,43</b>	<b>0,43</b>
6	01	01	00	00	<b>Interessi attivi</b>	-	<b>0,43</b>	<b>0,43</b>
6	01	01	01	00	<b>Interessi attivi su c/tesoreria</b>	-	-	-
6	01	01	01	01	Interessi attivi su c/tesoreria	-	-	-
6	01	01	02	00	<b>Interessi attivi su c/c postali e bancari</b>	-	-	-
6	01	01	02	01	Interessi attivi su c/c postali e bancari	-	-	-
6	01	01	03	00	<b>Altri interessi attivi</b>	-	<b>0,43</b>	<b>0,43</b>
6	01	01	03	01	Altri interessi attivi	-	0,43	0,43
6	02	00	00	00	<b>Altri proventi</b>	-	-	-
6	02	01	00	00	<b>Altri proventi</b>	-	-	-
6	02	01	01	00	<b>Altri proventi</b>	-	-	-
6	02	01	01	01	Altri proventi	-	-	-
6	02	02	00	00	<b>Uttili su cambi</b>	-	-	-
6	02	02	01	00	<b>Uttili su cambi</b>	-	-	-
6	02	02	01	01	Uttili su cambi	-	-	-
6	03	00	00	00	<b>Interessi passivi</b>	<b>4.961.814,40</b>	<b>- 287.901,67</b>	<b>4.673.912,73</b>
6	03	01	00	00	<b>Interessi passivi su c/c tesoreria</b>	<b>1.838.668,87</b>	<b>- 239.316,84</b>	<b>1.599.352,03</b>
6	03	01	01	00	<b>Interessi passivi su c/c tesoreria</b>	<b>1.838.668,87</b>	<b>- 239.316,84</b>	<b>1.599.352,03</b>
6	03	01	01	01	Interessi passivi su c/c tesoreria	1.838.668,87	- 239.316,84	1.599.352,03
6	03	02	00	00	<b>Interessi passivi su mutui</b>	-	-	-
6	03	02	01	00	<b>Interessi passivi su mutui</b>	-	-	-
6	03	02	01	01	Interessi passivi su mutui	-	-	-
6	03	03	00	00	<b>Altri interessi passivi</b>	<b>3.123.145,53</b>	<b>- 48.584,83</b>	<b>3.074.560,70</b>
6	03	03	01	00	<b>Altri interessi passivi</b>	<b>3.123.145,53</b>	<b>- 48.584,83</b>	<b>3.074.560,70</b>
6	03	03	01	01	Altri interessi passivi	3.123.145,53	- 48.584,83	3.074.560,70
6	04	00	00	00	<b>Altri oneri</b>	-	-	-
6	04	01	00	00	<b>Altri oneri finanziari</b>	-	-	-
6	04	01	01	00	<b>Altri oneri finanziari</b>	-	-	-
6	04	01	01	01	Altri oneri finanziari	-	-	-
6	04	02	00	00	<b>Perdite su cambi</b>	-	-	-
6	04	02	01	00	<b>Perdite su cambi</b>	-	-	-
6	04	02	01	01	Perdite su cambi	-	-	-
7	01	00	00	00	<b>Rivalutazioni</b>	-	-	-
7	01	01	00	00	<b>Rivalutazioni</b>	-	-	-
7	01	01	01	00	<b>Rivalutazioni</b>	-	-	-
7	01	01	01	01	Rivalutazioni	-	-	-
7	02	00	00	00	<b>Svalutazioni</b>	-	-	-
7	02	01	00	00	<b>Svalutazioni</b>	-	-	-
7	02	01	01	00	<b>Svalutazioni</b>	-	-	-
7	02	01	01	01	Svalutazioni	-	-	-
8	01	00	00	00	<b>Proventi straordinari</b>	<b>1.849.335,90</b>	<b>6.624.928,85</b>	<b>8.474.264,75</b>
8	01	01	00	00	<b>Plusvalenze</b>	-	-	-
8	01	01	01	00	<b>Plusvalenze</b>	-	-	-
8	01	01	01	01	Plusvalenze	-	-	-
8	01	02	00	00	<b>Altri proventi straordinari</b>	<b>1.849.335,90</b>	<b>6.624.928,85</b>	<b>8.474.264,75</b>
8	01	02	01	00	<b>Proventi da donazioni e liberalità diverse</b>	<b>136.677,06</b>	<b>- 130.613,70</b>	<b>6.063,36</b>
8	01	02	01	01	Proventi da donazioni e liberalità diverse	136.677,06	- 130.613,70	6.063,36
8	01	02	02	00	<b>Sopravvenienze attive</b>	<b>1.627.881,03</b>	<b>2.085.644,68</b>	<b>3.713.525,71</b>
8	01	02	02	01	Sopravvenienze attive v/ Asp/Asl-Ao,Ircs,Pol. della Regione	-	-	-
8	01	02	02	02	Sopravvenienze attive v/ Asp/Asl-Ao,Ircs,Pol. Relative alla mobilità	-	-	-
8	01	02	02	03	Sopravvenienze attive v/terzi relative alla mobilità extra-regionale	-	-	-
8	01	02	02	04	Sopravvenienze attive v/terzi relative al personale	37.617,27	- 35.222,03	2.395,24



183

8	01	02	02	05	Sopravvenienze attive v/terzi relative alle convenzioni con medici di base	102.112,19	19.716,84	121.829,03
8	01	02	02	06	Sopravvenienze attive v/terzi relative alle convenzioni per la specialistica	969.610,21	- 831.014,61	138.595,60
8	01	02	02	07	Sopravvenienze attive v/terzi relative all'acquisto prestaz. Sanitarie da operatori	28.214,21	- 28.214,21	-
8	01	02	02	08	Sopravvenienze attive v/terzi relative all'acquisto di beni e servizi	123.248,59	- 56.725,91	179.974,50
8	01	02	02	09	Altre Sopravvenienze attive v/terzi	367.078,56	- 2.903.652,78	3.270.731,34
8	01	02	03	00	<b>Insussistenze attive</b>	84.777,81	- 4.669.897,87	4.754.675,68
8	01	02	03	01	Insussistenze attive v/ Asp/Asl-Ao,Irccs,Pol. della Regione	-	-	-
8	01	02	03	02	Insussistenze attive v/terzi relative alla mobilità extraregionale	-	-	-
8	01	02	03	03	Insussistenze attive v/terzi relative al personale	-	- 1.912.511,27	1.912.511,27
8	01	02	03	04	Insussistenze attive v/terzi relative alle convenzioni con medici di base	-	-	-
8	01	02	03	05	Insussistenze attive v/terzi relative alle convenzioni per la specialistica	36,42	- 36,42	-
8	01	02	03	06	Insussistenze attive v/terzi relative all'acquisto prestaz. Sanitarie da operatori	25,35	- 25,35	-
8	01	02	03	07	Insussistenze attive v/terzi relative all'acquisto di beni e servizi	82.838,28	- 51.142,63	31.695,65
8	01	02	03	08	Altre Insussistenze attive v/terzi	1.877,76	- 2.808.591,00	2.810.468,76
8	01	02	04	00	<b>Altri proventi straordinari</b>	-	-	-
8	01	02	04	01	Altri proventi straordinari	-	-	-
8	02	00	00	00	<b>Oneri straordinari</b>	2.502.688,61	- 871.671,36	3.374.359,97
8	02	01	00	00	<b>Minusvalenze</b>	-	-	-
8	02	01	01	00	Minusvalenze	-	-	-
8	02	01	01	01	Minusvalenze	-	-	-
8	02	02	00	00	<b>Altri oneri straordinari</b>	2.502.688,61	- 871.671,36	3.374.359,97
8	02	02	01	00	<b>Oneri tributari da esercizi precedenti</b>	-	-	-
8	02	02	01	01	Oneri tributari da esercizi precedenti	-	-	-
8	02	02	02	00	<b>Oneri da cause civili</b>	-	-	-
8	02	02	02	01	Oneri da cause civili	-	-	-
8	02	02	03	00	<b>Sopravvenienze passive</b>	2.483.084,04	- 418.970,25	2.902.054,29
8	02	02	03	01	Sopravvenienze passive v/ Asp/Asl-Ao,Irccs,Pol. Relative alla mobilità	-	-	-
8	02	02	03	02	Sopravvenienze passive v/ Asp/Asl-Ao,Irccs,Pol. della Regione	-	-	-
8	02	02	03	03	Sopravvenienze passive v/terzi relative alla mobilità extraregionale	-	-	-
8	02	02	03	04	Sopravvenienze passive v/terzi relative al personale - dirigenza medica e	-	-	-
8	02	02	03	05	Sopravvenienze passive v/terzi relative al personale - dirigenza medica e	535.502,80	- 211.507,61	323.995,19
8	02	02	03	06	Sopravvenienze passive v/terzi relative al personale - altra dirigenza non	-	-	-
8	02	02	03	07	Sopravvenienze passive v/terzi relative al personale - altra dirigenza non	179.273,92	- 174.058,60	5.215,32
8	02	02	03	08	Sopravvenienze passive v/terzi relative al personale - comparto - per arretrati	-	-	-
8	02	02	03	09	Sopravvenienze passive v/terzi relative al personale - comparto - Varie	160.758,41	- 4.473,42	165.231,83
8	02	02	03	10	Sopravvenienze passive v/terzi relative alle convenzioni con i MMG per arretrati	-	- 2.818,69	2.818,69
8	02	02	03	11	Sopravvenienze passive v/terzi relative alle convenzioni con i MMG - Varie	240.292,07	- 143.215,16	97.076,91
8	02	02	03	12	Sopravvenienze passive v/terzi relative alle convenzioni con i PLS per arretrati	-	-	-
8	02	02	03	13	Sopravvenienze passive v/terzi relative alle convenzioni con i PLS - Varie	66.764,00	- 63.660,05	3.103,95
8	02	02	03	14	Sopravvenienze passive v/terzi relative alle convenzioni per la specialistica	251.420,46	- 152.385,45	99.035,01
8	02	02	03	15	Sopravvenienze passive v/terzi relative all'acquisto prestaz. Sanitarie da	16.325,00	- 259.684,95	276.009,95
8	02	02	03	16	Sopravvenienze passive v/terzi relative all'acquisto di beni e servizi	295.362,27	- 172.933,93	468.296,20
8	02	02	03	17	Altre sopravvenienze passive v/terzi	737.385,11	- 723.886,13	1.461.271,24
8	02	02	04	00	<b>Insussistenze passive</b>	19.604,57	- 452.701,11	472.305,68
8	02	02	04	01	Insussistenze passive v/ Asp/Asl-Ao,Irccs,Pol. della Regione	-	-	-
8	02	02	04	02	Insussistenze passive v/terzi relative alla mobilità extraregionale	-	-	-
8	02	02	04	03	Insussistenze passive v/terzi relative al personale	-	-	-
8	02	02	04	04	Insussistenze passive v/terzi relative alle convenzioni con medici di base	-	-	-
8	02	02	04	05	Insussistenze passive v/terzi relative alle convenzioni per la specialistica	-	-	-
8	02	02	04	06	Insussistenze passive v/terzi relative all'acquisto prestaz. Sanitarie da operatori	-	- 166.932,68	166.932,68
8	02	02	04	07	Insussistenze passive v/terzi relative all'acquisto di beni e servizi	3.604,57	- 3.604,57	-
8	02	02	04	08	Altre Insussistenze passive v/terzi	16.000,00	- 289.373,00	305.373,00
8	02	02	05	00	<b>Altri oneri straordinari</b>	-	-	-
8	02	02	05	01	Altri oneri straordinari	-	-	-
9	01	00	00	00	<b>IRAP E IRES</b>	5.696.771,79	- 689.291,32	6.386.063,11
9	01	01	00	00	<b>IRAP</b>	5.694.721,79	- 691.341,32	6.386.063,11
9	01	01	01	00	<b>IRAP relativa a personale dipendente</b>	5.001.394,93	- 740.252,79	5.741.647,72
9	01	01	01	01	IRAP relativa a personale dipendente	5.001.394,93	- 740.252,79	5.741.647,72
9	01	01	02	00	<b>IRAP relativa a collaboratori e personale assimilato a lavoro dipendente</b>	649.526,69	- 5.111,30	644.415,39
9	01	01	02	01	IRAP relativa a collaboratori e personale assimilato a lavoro dipendente	649.526,69	- 5.111,30	644.415,39
9	01	01	03	00	<b>IRAP relativa ad attività di libera professione (intramoenia)</b>	43.800,17	- 43.800,17	-
9	01	01	03	01	IRAP relativa ad attività di libera professione (intramoenia)	43.800,17	- 43.800,17	-
9	01	01	04	00	<b>IRAP relativa ad attività commerciali</b>	-	-	-
9	01	01	04	01	IRAP relativa ad attività commerciali	-	-	-
9	01	02	00	00	<b>IRES</b>	2.050,00	- 2.050,00	-
9	01	02	01	00	<b>IRES su attività istituzionale</b>	2.050,00	- 2.050,00	-
9	01	02	01	01	IRES su attività istituzionale	2.050,00	- 2.050,00	-
9	01	02	02	00	<b>IRES su attività commerciale</b>	-	-	-
9	01	02	02	00	IRES su attività commerciale	-	-	-
9	01	03	00	00	<b>Accantonamento a F.do Imposte (Accertamenti, condoni, ecc.)</b>	-	-	-
9	01	03	01	00	Accantonamento a F.do Imposte (Accertamenti, condoni, ecc.)	-	-	-
9	01	03	01	01	Accantonamento a F.do Imposte (Accertamenti, condoni, ecc.)	-	-	-
<b>UTILIE O PERDITA DI ESERCIZIO</b>						<b>3.516.797,18</b>	<b>- 1.759.055,33</b>	<b>- 5.275.852,51</b>



184



Macro voci economiche	Consumi e manutenzioni di sanitari		Costi per acquisto di servizi		Personale del ruolo sanitario	Personale del ruolo professionale	Personale del ruolo tecnico	Personale del ruolo amministrativo	Ammortamenti	Sopraavvenienze /Inasistenze	Altri costi	Totale
	sanitari	non sanitari	prestazioni sanitarie	servizi sanitari per erogazione prestazioni								
<b>Assistenza sanitaria collettiva in ambiente di vita e di lavoro</b>												
10100 Igiene e sanità pubblica	1.042	133	52	135	2.335	0	227	402	0	66	213	4.810
10200 Igiene degli alimenti e della nutrizione	0	1	33	23	174	0	0	0	0	0	15	253
10300 Prevenzione e sicurezza degli ambienti di lavoro	0	1	86	20	286	0	0	95	0	0	32	534
10400 Sanità pubblica veterinaria	45	9	1.278	176	2.173	0	93	170	0	0	251	4.354
10500 Attività di prevenzione rivolte alle persone	3	9	100	17	235	0	28	82	0	0	29	503
10600 Servizio Medico-legale	0	5	82	73	1.217	0	75	284	0	0	110	1.892
<b>Totale</b>	<b>1.090</b>	<b>149</b>	<b>1.631</b>	<b>444</b>	<b>6.629</b>	<b>0</b>	<b>423</b>	<b>1.033</b>	<b>0</b>	<b>66</b>	<b>460</b>	<b>12.346</b>
<b>Assistenza distrettuale</b>												
20100 Guardia Medica	22	2	4.901	67	92	0	0	59	0	0	349	5.493
20201 Medicina generica	0	6	11.454	80	500	0	185	650	0	81	220	13.180
20202 Pediatria di libera scelta	0	1	3.271	3	44	0	7	85	0	4	8	3.425
20300 Emergenza Sanitaria Territoriale	72	29	901	69	3.295	0	698	55	0	0	451	5.655
20401 Assit. Farmac. Frogiata tramite farmacie convenzionate	0	0	27.449	0	0	0	0	0	0	0	0	27.449
20402 Altre forme di erogazione dell'assist.	15.241	3	1.010	160	628	0	78	602	0	0	102	17.894
20500 Assistenza Integrativa	52	8	0	250	154	0	27	250	0	0	62	805
20601 Attività clinica	2.067	284	8.952	899	7.863	0	734	2.236	1.744	104	2.690	27.926
20602 Attività di laboratorio	183	0	5.695	408	3.142	0	808	631	0	57	202	11.126
20603 Attività di diagnostica strumentale e per immagini	93	0	1.915	408	2.731	0	441	410	0	34	190	6.222
20700 Assistenza Protetica	0	0	3.623	0	0	0	0	0	0	0	0	3.623
20801 Assistenza programmata a domicilio (ADH)	1.087	2	4.364	27	872	0	96	266	1	1	250	7.019
20802 Assistenza alle donne famiglie e copie (consulenti)	2	5	103	39	738	0	150	157	0	0	84	1.314
20803 Assistenza psichiatrica	199	9	18	27	2.889	0	102	250	0	4	345	3.593
20804 Assistenza riabilitativa ai disabili	191	0	8.860	3	0	0	0	120	0	0	799	9.978
20805 Assistenza ai tossicodipendenti	47	0	0	52	599	0	138	60	0	0	82	1.130
20806 Assistenza agli anziani	0	0	0	0	0	0	0	0	0	0	0	0
20807 Assistenza ai malati terminali	0	0	0	0	0	0	0	0	0	0	0	0
20808 Assistenza persone affette da HIV	0	0	0	0	0	0	0	0	0	0	0	0
20901 Assistenza psichiatrica	0	0	0	0	0	0	0	0	0	0	0	0
20902 Assistenza riabilitativa ai disabili	30	0	0	0	0	0	0	0	0	0	0	30
20903 Assistenza ai tossicodipendenti	394	0	0	0	0	0	0	0	0	0	0	394
20904 Assistenza agli anziani	0	0	0	0	0	0	0	0	0	0	0	0
20905 Assistenza ai malati terminali	0	0	0	0	0	0	0	0	0	0	0	0
20906 Assistenza persone affette da HIV	0	0	3.655	0	0	0	0	0	0	0	0	3.655
21001 Assistenza psichiatrica	0	0	0	0	0	0	0	0	0	0	0	0
21002 Assistenza riabilitativa ai disabili	0	0	0	0	0	0	0	0	0	0	0	0
21003 Assistenza ai tossicodipendenti	0	0	442	0	0	0	0	0	0	0	0	442
21004 Assistenza agli anziani	0	0	9.633	0	0	0	0	0	0	0	0	9.633
21005 Assistenza ai malati terminali	0	0	0	0	0	0	0	0	0	0	0	0
21006 Assistenza persone affette da HIV	0	0	0	0	0	0	0	0	0	0	0	0
21100 Assistenza idrotermale	0	0	87	0	0	0	0	0	0	0	0	87
<b>TOTALE</b>	<b>19.286</b>	<b>349</b>	<b>96.739</b>	<b>3.244</b>	<b>23.567</b>	<b>0</b>	<b>3.464</b>	<b>5.991</b>	<b>1.744</b>	<b>285</b>	<b>5.834</b>	<b>100.073</b>





Assistenza ospedaliera														
30100	Attività di Pronto Soccorso	235	14	233	111	7	3.510	0	190	167	0	330	4.797	
30201	<i>In Day Hospital e Day Surgery</i>	1.455	19	9.354	64	2.222	6.126	0	140	283	100	590	20.605	
30202	<i>in urgenza ordinaria</i>	9.383	241	31.219	383	10.282	26.743	801	2.989	1.675	750	2.890	88.832	
30300	Interventi ospedalieri a domicilio			3.101									0	
30400	Ass. ospedaliera per lungodegenti												3.101	
30500	Ass. ospedaliera per riabilitazione			28.633	0								28.633	
30600	Emocomponenti e Serv. Trasfus.	2.641	61	64	52	2.621	7.411	0	204	455	50	1.398	15.107	
30700	Trapianto organi e tessuti												0	
39999	<b>Totale</b>	<b>12.714</b>	<b>335</b>	<b>71.694</b>	<b>616</b>	<b>15.122</b>	<b>43.790</b>	<b>801</b>	<b>3.523</b>	<b>2.980</b>	<b>900</b>	<b>5.208</b>	<b>161.075</b>	
49999	<b>TOTALE</b>	<b>34.060</b>	<b>842</b>	<b>176.974</b>	<b>1.851</b>	<b>17.820</b>	<b>73.977</b>	<b>801</b>	<b>7.410</b>	<b>9.194</b>	<b>2.644</b>	<b>11.622</b>	<b>333.494</b>	

pag. 166



REGIONE **180**  
 STRUTTURA RILEVATA  
 Asp. 202

OGGETTO DELLA RILEVAZIONE  
 CONSUNTIVO ANNO 2012


COSTI (in migliaia di euro)

Codice	Macrovoce economiche	Consumi e manutenzioni di esercizio		Costi per acquisto di servizi			Personale del ruolo sanitario	Personale del ruolo professionale	Pers. sie (di ruolo) - tecnico	Ammortamenti	Sopravvenienze /Inasistenze	Altri costi	Totale
		sanitari	non sanitari	prestazioni sanitarie	servizi sanitari per erogazione prestazioni	servizi non sanitari							
<b>Assistenza sanitaria collettiva in ambiente di vita e di lavoro</b>													
10100	Igiene e sanità pubblica	1.053	106	131	143	138	1.833	0	2	158	0	662	5.066
10200	Igiene degli alimenti e della nutrizione	0	3	20	32	3	248	0	0	0	0	0	320
10300	Prevenzione e sicurezza degli ambienti di lavoro	0	1	71	17	7	404	0	0	0	0	0	670
10400	Sanità pubblica veterinaria	27	15	1.272	112	91	2.480	0	0	0	0	462	4.918
10500	Attività di prevenzione rivolte alle persone	1	37	125	5	9	1.368	0	0	0	0	244	1.943
10600	Servizio Medico-legale	0	9	17	28	3	1.282	0	0	0	0	233	2.174
<b>19999</b>	<b>Totale</b>	<b>1.081</b>	<b>171</b>	<b>1.636</b>	<b>337</b>	<b>251</b>	<b>7.615</b>	<b>0</b>	<b>2</b>	<b>158</b>	<b>0</b>	<b>1.654</b>	<b>15.031</b>
<b>Assistenza distrettuale</b>													
20100	Guardia Medica	101	4	5.140	5	54	101	0	0	0	0	260	5.717
20201	Medicina generica	0	3	11.565	10	35	344	0	0	0	17	151	13.022
20202	Pediatria di libera scelta	0	0	3.326	7	15	150	0	0	0	18	23	3.979
20300	Emergenza Sanitaria Territoriale	25	125	718	144	112	3.370	0	0	0	0	417	5.666
20401	Assit. Farmac. Progetto tramite farmacie convenzionate	6.683	0	30.612		0	59					14	37.528
20402	Altre forme di erogazione dell'assist. farmaceutica	5.126	3	2.283	70	102	581	0	0	0	0	89	8.637
20500	Assistenza Integrativa	116	2	1.134	250	0	163	0	0	0	3	30	1.987
20601	Attività clinica	2.067	284	6.030	353	899	6.230	18	0	1.744	0	8.508	20.123
20602	Attività di laboratorio	183	0	3.071	408	408	1.142	0	0	0	57	166	6.466
20603	Attività di diagnostica strumentale e per immagini	93	0	830		408	801					93	3.030
20700	Assistenza Protettiva			3.020									3.020
20801	Assistenza programmata a domicilio (ADJ)	1.062	4	3.563	54	5	748	0	0	0	41	362	6.089
20802	Assistenza alle donne famiglie e copie (consulenti)	2	1	132	11	11	759	0	0	0	0	108	1.231
20803	Assistenza psichiatrica	199	9	589	18	27	2.889	0	0	0	4	245	4.082
20804	Assistenza riabilitativa ai disabili	191	0	1.561	5	3	0	0	0	0	0	599	2.359
20900	Assistenza ai tossicodipendenti	47	0	164	152	52	599	0	0	0	0	79	1.231
20901	Assistenza agli anziani			173									173
20902	Assistenza ai malati terminali												0
20903	Assistenza persone affette da HIV												0
20904	Assistenza psichiatrica												0
20905	Assistenza riabilitativa ai disabili												0
20906	Assistenza ai tossicodipendenti												0
20907	Assistenza agli anziani												0
20908	Assistenza ai malati terminali												0
20909	Assistenza persone affette da HIV												0
21001	Assistenza psichiatrica	0	0	3.639		0	0	0	0	0	0	0	3.639
21002	Assistenza riabilitativa ai disabili	0	0	5.180		0	0	0	0	0	0	0	5.180
21003	Assistenza ai tossicodipendenti	0	0	550		0	0	0	0	0	0	0	550
21004	Assistenza agli anziani	0	0	9.657		0	0	0	0	0	0	0	9.657
21005	Assistenza ai malati terminali												0
21006	Assistenza persone affette da HIV												0
21100	Assistenza idrotermale												0



181 183

181 183



Macro voci economiche	Consumi e manutenzioni di esercizio		Costi per acquisto di servizi				Personale del ruolo sanitario	Personale del ruolo professionale	Personale d. il ruolo tec. ed amministrativi v.o.	Ammortamenti	Sopravvenienze /Insussistenti	Altri costi	Totale
	sanitari	non sanitari	prestazioni sanitarie	servizi sanitari per erogazione prestazioni	servizi non sanitari	Personale del ruolo amministrativo v.o.							
<b>TOTALE</b>	<b>15.895</b>	<b>435</b>	<b>92.957</b>	<b>1.879</b>	<b>2.131</b>	<b>17.946</b>	<b>18</b>	<b>2.562</b>	<b>1.744</b>	<b>174</b>	<b>11.144</b>	<b>152.366</b>	
<b>Assistenza ospedaliera</b>													
30100	298	47	349	113	433	3.238		51	31		284	4.926	
30201	2.633	74	3.812	191	1.290	7.624	46	557	247		789	17.183	
30202	11.457	460	10.795	835	6.514	34.297	538	1.074	2.527	948	5.494	76.790	
30300												0	
30400			3.101									3.101	
30500			10.633									10.633	
30600	1.810	39	36	467		1.284		28	49		244	4.312	
30700												0	
<b>Totale</b>	<b>16.188</b>	<b>620</b>	<b>28.726</b>	<b>1.139</b>	<b>8.724</b>	<b>46.443</b>	<b>584</b>	<b>1.106</b>	<b>2.854</b>	<b>948</b>	<b>6.842</b>	<b>116.945</b>	
<b>TOTALE</b>	<b>33.134</b>	<b>1.236</b>	<b>123.319</b>	<b>2.556</b>	<b>11.106</b>	<b>72.014</b>	<b>664</b>	<b>7.339</b>	<b>2.850</b>	<b>739</b>	<b>19.640</b>	<b>284.342</b>	




pag 188



pag 188

**PRESIDIO OSPEDALIERO SAN GIOVANNI DI DIO CROTONE**  
**CONSUNTIVO 2013**

CONS.	CODICE	VOCE MODELLO CE	IMPORTO
	<b>B0010</b>	<b>B.1) Acquisti di beni</b>	<b>15.897.097,97</b>
	<b>B0020</b>	B.1.A) Prodotti farmaceutici	5.440.073,59
	<b>B0030</b>	B.1.B) EMODERIVATI E Prodotti dietetici	4.156,31
	<b>B0040</b>	B.1.C) Materiali per la profilassi (vaccini)	344,95
	<b>B0050</b>	B.1.D) Materiali diagnostici prodotti chimici	3.078.133,16
	<b>B0060</b>	B.1.E) Materiali diagnostici, lastre RX, mezzi di contrasto per RX, carta per ECG, ECG, etc.	599.362,54
	<b>B0070</b>	B.1.F) Presidi chirurgici e materiali sanitari	3.385.204,85
	<b>B0080</b>	B.1.G) Materiali protesici e Materiali per emodialisi	2.859.947,10
	<b>B0110</b>	B.1.J) Prodotti alimentari	18.841,57
	<b>B0120</b>	B.1.K) Materiali di guardaroba, di pulizia e di convivenza in genere	269.192,92
	<b>B0130</b>	B.1.L) Combustibili, carburanti e lubrificanti	9.864,91
	<b>B0140</b>	B.1.M) Supporti informatici e cancelleria	179.217,77
	<b>B0150</b>	B.1.N) Materiale per la manutenzione	52.146,93
	<b>B0200</b>	B.1.O) Altri beni non sanitari	611,39
	<b>B0210</b>	<b>B.2) Acquisti di servizi</b>	<b>11.622.406,52</b>
	<b>B0240</b>	<b>B.2.3) Acquisti servizi sanitari per assistenza specialistica ambulatoriale</b>	<b>348.156,01</b>
	<b>B0440</b>	B.2.7) - Per altra assistenza	
	<b>B0470</b>	<b>B.2.8) Compartecipazione al personale per att. Libero-prof. (intramoenia)</b>	<b>1.037.182,83</b>
	<b>B0510</b>	B.2.10) CONSULENZE SANITRIE E NON	204.727,80
	<b>B0540</b>	<b>B.2.11) Altri servizi sanitari</b>	<b>278.669,46</b>
	<b>B0580</b>	B.2.12) Formazione (esternalizzata e non)	116.170,86
	<b>B0590</b>	<b>B.2.B.13) Servizi non sanitari</b>	<b>9.637.499,56</b>
	<b>B0671</b>	B.2.13.a) Utenze	1.241.170,79
	<b>B0691</b>	B.2.13.B) Altri servizi	8.396.328,77
	<b>B0700</b>	<b>B.3) Manutenzione e riparazione (ordinaria externalizzata)</b>	<b>1.010.525,88</b>
	<b>B0750</b>	<b>B.4) Godimento di beni di terzi</b>	<b>878.397,02</b>
	<b>B08000</b>	<b>B.5) Personale del ruolo sanitario</b>	<b>46.443.657,34</b>
	<b>B0710</b>	<b>B.6) Personale del ruolo professionale</b>	<b>584.025,06</b>
	<b>B0820</b>	<b>B.7) Personale del ruolo tecnico</b>	<b>3.342.596,29</b>
	<b>B0830</b>	<b>B.8) Personale del ruolo amministrativo</b>	<b>2.854.545,36</b>
	<b>B0840</b>	<b>B.9) Oneri diversi di gestione</b>	<b>406.218,18</b>
	<b>B0881</b>	<b>B.10+B.12) Ammortamenti delle altre immobilizzazioni</b>	<b>947.647,21</b>
	<b>B0940</b>	<b>B.14) Variazione delle rimanenze</b>	<b>(881.644,05)</b>
	<b>B99999</b>	<b>Totale costi della produzione (B)</b>	<b>83.105.473</b>



AZIENDA 202		STATO PATRIMONIALE ATTIVO		Importi: Euro			
SCHEMA DI BILANCIO Decreto Interministeriale _____		ANNO 2013	ANNO 2012	VARIAZIONE T/T-1			
				Importo	%		
<b>A) IMMOBILIZZAZIONI</b>							
<b>I Immobilizzazioni immateriali</b>							
		340.046,64	337.258,56	2.788	0,8%		
1)	Costi d'impianto e di ampliamento	340.046,64	337.258,56	2.788	0,8%		
2)	Costi di ricerca e sviluppo	-	-	-	-		
3)	Diritti di brevetto e di utilizzazione delle opere dell'ingegno	-	-	-	-		
4)	Immobilizzazioni immateriali in corso e acconti	-	-	-	-		
5)	Altre immobilizzazioni immateriali	-	-	-	-		
<b>II Immobilizzazioni materiali</b>							
		31.831.959,05	27.432.704,71	4.399.254	16,0%		
1)	Terreni	1.956.500,00	1.956.500,00	-	0,0%		
a)	Terreni disponibili	1.956.500,00	1.956.500,00	-	0,0%		
b)	Terreni indisponibili	-	-	-	-		
2)	Fabbricati	21.233.935,66	21.883.372,36	-649.437	-3,0%		
a)	Fabbricati non strumentali (disponibili)	-	-	-	-		
b)	Fabbricati strumentali (indisponibili)	21.233.935,66	21.883.372,36	-649.437	-3,0%		
3)	Impianti e macchinari	488.380,24	173.404,61	314.976	181,6%		
4)	Attrezzature sanitarie e scientifiche	606.628,88	21.452,67	585.176	2727,8%		
5)	Mobili e arredi	466.160,70	515.850,96	-49.690	-9,6%		
6)	Automezzi	102.497,15	44.643,04	57.854	129,6%		
7)	Oggetti d'arte	-	-	-	-		
8)	Altre immobilizzazioni materiali	6.977.856,42	2.837.481,07	4.140.375	145,9%		
9)	Immobilizzazioni materiali in corso e acconti	-	-	-	-		
		Entro 12 mesi	Oltre 12 mesi				
<b>III Immobilizzazioni finanziarie (con separata indicazione, per ciascuna voce dei crediti, degli importi esigibili entro l'esercizio successivo)</b>							
		-	-	51,65	1.039.392,69	-1.039.341	-100,0%
1)	Crediti finanziari	-	-	-	1.039.341,04	-1.039.341	-100,0%
a)	Crediti finanziari v/ Stato	-	-	-	-	-	-
b)	Crediti finanziari v/ Regione	-	-	-	-	-	-
c)	Crediti finanziari v/ partecipate	-	-	-	-	-	-
d)	Crediti finanziari v/ altri	-	-	-	1.039.341,04	-1.039.341	-100,0%
2)	Titoli	51,65	51,65	-	-	-	0,0%
a)	Partecipazioni	-	-	-	-	-	-
b)	Altri titoli	51,65	51,65	-	-	-	0,0%
<b>Totale A)</b>		<b>32.172.057,34</b>	<b>28.809.355,96</b>	<b>3.362.701</b>	<b>11,7%</b>		
<b>B) ATTIVO CIRCOLANTE</b>							
<b>I Rimanenze</b>							
		4.116.249,74	3.718.046,56	398.203	10,7%		
1)	Rimanenze beni sanitari	3.865.362,70	3.474.398,00	390.965	11,3%		
2)	Rimanenze beni non sanitari	250.887,04	243.648,56	7.238	3,0%		
3)	Acconti per acquisti beni sanitari	-	-	-	-		
4)	Acconti per acquisti beni non sanitari	-	-	-	-		
		Entro 12 mesi	Oltre 12 mesi				
<b>II Crediti (con separata indicazione, per ciascuna voce, degli importi esigibili oltre l'esercizio successivo)</b>							
		-	91.912.105	91.912.105,33	90.007.658,51	1.904.447	2,1%
1)	Crediti v/ Stato	-	285.913,15	285.913,15	3.716.870,97	-3.430.958	-92,3%
a)	Crediti v/ Stato - parte corrente	-	-	-	-	-	-
1)	Crediti v/ Stato per spesa corrente e acconti	-	-	-	-	-	-
2)	Crediti v/ Stato - altro	-	-	-	-	-	-
b)	Crediti v/ Stato - investimenti	-	285.913,15	285.913,15	3.716.870,97	-3.430.958	-92,3%
c)	Crediti v/ Stato - per ricerca	-	-	-	-	-	-
1)	Crediti v/ Ministero della Salute per ricerca corrente	-	-	-	-	-	-
2)	Crediti v/ Ministero della Salute per ricerca finalizzata	-	-	-	-	-	-
3)	Crediti v/ Stato per ricerca - altre Amministrazioni centrali	-	-	-	-	-	-
4)	Crediti v/ Stato - investimenti per ricerca	-	-	-	-	-	-



H. 190

AZIENDA 202		STATO PATRIMONIALE ATTIVO			Importi: Euro	
SCHEMA DI BILANCIO Decreto Interministeriale _____			ANNO 2013	ANNO 2012	VARIAZIONE T/T-1	
					Importo	%
d) Crediti v/ prefetture			-	-	-	-
2) Crediti v/ Regione o Provincia Autonoma	-	74.124.092	74.124.092,25	63.348.454,98	10.775.637	17,3%
a) Crediti v/ Regione o Provincia Autonoma - parte corrente	-	69.737.144	69.737.143,86	58.961.506,59	10.775.637	18,3%
1) Crediti v/ Regione o Provincia Autonoma per spesa corrente	-	69.737.144	69.737.143,86	58.961.506,59	10.775.637	18,3%
a) Crediti v/ Regione o Provincia Autonoma per finanziamento sanitario ordinario corrente	-	69.737.144	69.737.143,86	58.961.507	10.775.637	18,3%
b) Crediti v/ Regione o Provincia Autonoma per finanziamento sanitario aggiuntivo corrente I.E.A.	-	-	-	-	-	-
c) Crediti v/ Regione o Provincia Autonoma per finanziamento sanitario aggiuntivo corrente extra I.E.A.	-	-	-	-	-	-
d) Crediti v/ Regione o Provincia Autonoma per spesa corrente - altro	-	-	-	-	-	-
2) Crediti v/ Regione o Provincia Autonoma per ricerca	-	-	-	-	-	-
b) Crediti v/ Regione o Provincia Autonoma - patrimonio netto	-	4.386.948	4.386.948,39	4.386.948,39	-	0,0%
1) Crediti v/ Regione o Provincia Autonoma per finanziamento per investimenti	-	-	-	-	-	-
2) Crediti v/ Regione o Provincia Autonoma per incremento fondo di dotazione	-	-	-	-	-	-
3) Crediti v/ Regione o Provincia Autonoma per ripiano perdite	-	4.386.948	4.386.948,39	4.386.948	-	0,0%
4) Crediti v/ Regione o Provincia Autonoma per ricostituzione risorse da investimenti esercizi precedenti	-	-	-	-	-	-
3) Crediti v/ Comuni	-	13.975	13.975,01	15.819	-1.844	-11,7%
4) Crediti v/ aziende sanitarie pubbliche e acconto quota FSR da distribuire	-	8.546.189	8.546.189,29	6.772.797,16	1.773.392	26,2%
a) Crediti v/ aziende sanitarie pubbliche della Regione	-	8.545.929	8.545.928,89	6.772.276	1.773.653	26,2%
b) Crediti v/ aziende sanitarie pubbliche fuori Regione	-	260	260,40	520,80	-260	-50,1%
5) Crediti v/ società partecipate e/o enti dipendenti della Regione	-	-	-	-	-	-
6) Crediti v/ Erario	-	2.596.063	2.596.063,00	5.192.126,60	-2.596.063	-50,0%
7) Crediti v/ altri	-	6.345.873	6.345.872,63	10.961.591	-4.615.718	-72,7%
<b>III Attività finanziarie che non costituiscono immobilizzazioni</b>			-	-	-	-
1) Partecipazioni che non costituiscono immobilizzazioni			-	-	-	-
2) Altri titoli che non costituiscono immobilizzazioni			-	-	-	-
<b>IV Disponibilità liquide</b>			<b>13.219.521,65</b>	<b>2.281.627,72</b>	<b>10.937.894</b>	<b>479,4%</b>
1) Cassa			46.407,80	45.051,46	1.356	3,0%
2) Istituto Tesoriere			10.936.920,13	5.723,07	10.942.643	-191202,3%
3) Tesoreria Unica			-	-	-	-
4) Conto corrente postale			2.236.193,72	2.242.299,33	-6.106	-0,3%
<b>Totale B)</b>			<b>109.247.876,72</b>	<b>96.007.332,79</b>	<b>13.240.544</b>	<b>13,8%</b>
<b>C) RATEI E RISCONTI ATTIVI</b>						
I Ratei attivi			-	-	-	-
II Risconti attivi			273.004,20	266.066,11	6.938	2,6%
<b>Totale C)</b>			<b>273.004,20</b>	<b>266.066,11</b>	<b>6.938</b>	<b>2,6%</b>
<b>TOTALE ATTIVO (A+B+C)</b>			<b>141.692.938,26</b>	<b>125.082.754,86</b>	<b>16.610.183</b>	<b>13,3%</b>
<b>D) CONTI D'ORDINE</b>						
1) Canoni di leasing ancora da pagare			-	-	-	-
2) Depositi cauzionali			13.506,83	13.506,83	-	0,0%
3) Beni in comodato			-	-	-	-
4) Altri conti d'ordine			-	-	-	-
<b>Totale D)</b>			<b>13.506,83</b>	<b>13.506,83</b>	<b>-</b>	<b>0,0%</b>



AZIENDA 202		STATO PATRIMONIALE PASSIVO		Importi: Euro			
SCHEMA DI BILANCIO Decreto Interministeriale _____		ANNO 2013	ANNO 2012	VARIAZIONE T/T-1			
				Importo	%		
<b>A) PATRIMONIO NETTO</b>							
I Fondo di dotazione		12.224.432,14	12.224.432,14	-	0,0%		
II Finanziamenti per investimenti		25.006.563,10	27.651.445,51	-2.644.882	-9,6%		
1) Finanziamenti per beni di prima dotazione				-	-		
2) Finanziamenti da Stato per investimenti		15.510.620,53	12.481.103,26	3.029.517	24,3%		
a) Finanziamenti da Stato ex art. 20 Legge 67/88		19.390,61	19.390,61	-	0,0%		
b) Finanziamenti da Stato per ricerca				-	-		
c) Finanziamenti da Stato - altro		15.491.229,92	12.461.712,65	3.029.517	24,3%		
3) Finanziamenti da Regione per investimenti		9.495.942,57	15.170.342,25	-5.674.400	-37,4%		
4) Finanziamenti da altri soggetti pubblici per investimenti				-	-		
5) Finanziamenti per investimenti da rettificata contributi in conto esercizio				-	-		
III Riserve da donazioni e lasciti vincolati ad investimenti				-	-		
IV Altre riserve				-	-		
V Contributi per ripiano perdite		248.512.634,91	215.618.139,51	32.894.495	15,3%		
VI Utili (perdite) portati a nuovo		443.646.853,81	436.422.327,51	7.224.526	1,7%		
VII Utile (perdita) dell'esercizio		5.275.852,51	3.516.797,18	1.759.055	50,0%		
<b>Totale A)</b>		<b>163.179.076,17</b>	<b>184.445.107,53</b>	<b>21.266.031</b>	<b>-11,5%</b>		
<b>B) FONDI PER RISCHI ED ONERI</b>							
1) Fondi per imposte, anche differite				-	-		
2) Fondi per rischi		12.807.954,61	9.029.841,58	3.778.113	41,8%		
3) Fondi da distribuire				-	-		
4) Quota inutilizzata contributi di parte corrente vincolati				-	-		
5) Altri fondi oneri		2.800.489,89	3.993.622,15	-1.193.132	-29,9%		
<b>Totale B)</b>		<b>15.608.444,50</b>	<b>13.023.463,73</b>	<b>2.584.981</b>	<b>19,8%</b>		
<b>C) TRATTAMENTO FINE RAPPORTO</b>							
1) Premi operosità		811.281,21	661.281,21	150.000	22,7%		
2) TFR personale dipendente				-	-		
<b>Totale C)</b>		<b>811.281,21</b>	<b>661.281,21</b>	<b>150.000</b>	<b>22,7%</b>		
<b>D) DEBITI (con separata indicazione, per ciascuna voce, degli importi esigibili oltre l'esercizio successivo)</b>							
		Entro 12 mesi	Oltre 12 mesi				
1) Mutui passivi				-	-		
2) Debiti v/Stato				-	-		
3) Debiti v/Regione o Provincia Autonoma				-	-		
4) Debiti v/Comuni			45.018,61	45.018,61	3.250,58	41,768	1284,9%
5) Debiti v/aziende sanitarie pubbliche			1.733.238,16	1.733.238,16	1.662.061,30	71.177	4,3%
a) Debiti v/aziende sanitarie pubbliche della Regione per spesa corrente e mobilità				-	-	-	-
b) Debiti v/aziende sanitarie pubbliche della Regione per finanziamento sanitario aggiuntivo corrente I.L.L.A				-	-	-	-
c) Debiti v/aziende sanitarie pubbliche della Regione per finanziamento sanitario aggiuntivo corrente extra I.L.L.A				-	-	-	-
d) Debiti v/aziende sanitarie pubbliche della Regione per altre prestazioni			1.680.784,15	1.680.784,15	1.599.373,44	81.411	5,1%
e) Debiti v/aziende sanitarie pubbliche della Regione per versamenti a patrimonio netto				-	-	-	-
f) Debiti v/aziende sanitarie pubbliche fuori Regione			52.454,01	52.454,01	62.687,86	-10.234	-16,3%
6) Debiti v/società partecipate e/o enti dipendenti della Regione				-	-	-	-
7) Debiti v/fornitori			207.211.772,10	207.211.772,10	223.631.759,85	-16.419.988	-7,3%
8) Debiti v/Istituto Tesoriere			46.911.621,95	46.911.621,95	33.719.216,68	13.192.405	39,1%
9) Debiti tributari			5.099.136,52	5.099.136,52	3.414.587,48	1.684.549	49,3%
10) Debiti v/altri finanziatori				-	-	-	-
11) Debiti v/istituti previdenziali, assistenziali e sicurezza sociale			6.147.289,45	6.147.289,45	5.659.790,11	487.499	8,6%
12) Debiti v/altri			21.084.599,93	21.084.599,93	22.340.192,65	1.255.593	5,6%
<b>Totale D)</b>			<b>288.232.676,72</b>	<b>288.232.676,72</b>	<b>290.430.858,65</b>	<b>-2.198.182</b>	<b>-0,8%</b>




AZIENDA 202		STATO PATRIMONIALE PASSIVO		Importi: Euro	
SCHEMA DI BILANCIO <i>Decreto Interministeriale _____</i>		ANNO 2013	ANNO 2012	VARIAZIONE T/T-1	
				Importo	%
E) RATEI E RISCONTI PASSIVI					
1) Ratei passivi				-	-
2) Risconti passivi		219.612,00	219.612,00	-	0,0%
Totale E)		219.612,00	219.612,00	-	0,0%
<b>TOTALE PASSIVO E PATRIMONIO NETTO (A+B+C+D+E)</b>		<b>141.692.938,26</b>	<b>119.890.808,05</b>	<b>21.802.830</b>	<b>18,2%</b>
F) CONTI D'ORDINE					
1) Canoni di leasing ancora da pagare				-	-
2) Depositi cauzionali		13.506,83	13.506,83	-	0,0%
3) Beni in comodato				-	-
4) Altri conti d'ordine				-	-
Totale F)		13.506,83	13.506,83	-	0,0%





AZIENDA 202		CONTO ECONOMICO		Importi: Euro	
SCHEMA DI BILANCIO Decreto Interministeriale _____		ANNO 2013	ANNO 2012	VARIAZIONE T/T-1	
				Importo	%
<b>A) VALORE DELLA PRODUZIONE</b>					
<b>1) Contributi in c/esercizio</b>		<b>295.753.076,36</b>	<b>270.145.989,20</b>	<b>25.607.087</b>	<b>9,5%</b>
a) Contributi in c/esercizio - da Regione o Provincia Autonoma per quota F.S. regionale		291.945.570,00	265.781.915,27	26.163.655	9,8%
b) Contributi in c/esercizio - extra fondo		3.775.306,36	4.334.073,93	-558.768	-12,9%
1) Contributi da Regione o Prov. Aut. (extra fondo) - rinvolti		2.910.100,73	2.910.100,73	-	0,0%
2) Contributi da Regione o Prov. Aut. (extra fondo) - Risorse aggiuntive da bilancio a titolo di copertura L2A		-	-	-	-
3) Contributi da Regione o Prov. Aut. (extra fondo) - Risorse aggiuntive da bilancio a titolo di copertura extra L2A		-	-	-	-
4) Contributi da Regione o Prov. Aut. (extra fondo) - altro		573.939,38	801.037,48	-227.098	-28,4%
5) Contributi da aziende sanitarie pubbliche (extra fondo)		-	-	-	-
6) Contributi da altri soggetti pubblici		291.266,25	622.935,72	-331.669	-53,2%
c) Contributi in c/esercizio - per ricerca		-	-	-	-
1) da Ministero della Salute per ricerca corrente		-	-	-	-
2) da Ministero della Salute per ricerca finalizzata		-	-	-	-
3) da Regione e altri soggetti pubblici		-	-	-	-
4) da privati		-	-	-	-
d) Contributi in c/esercizio - da privati		32.200,00	30.000,00	2.200	7,3%
<b>2) Rettifica contributi c/esercizio per destinazione ad investimenti</b>		-	-	-	-
<b>3) Utilizzo fondi per quote inutilizzate contributi vincolati di esercizi precedenti</b>		<b>227.249,00</b>	-	<b>227.249</b>	-
<b>4) Ricavi per prestazioni sanitarie e socio-sanitarie a rilevanza sanitaria</b>		<b>23.513.656,18</b>	<b>1.987.663,83</b>	<b>21.525.992</b>	<b>1083,0%</b>
a) Ricavi per prestazioni sanitarie e socio-sanitarie - ad aziende sanitarie pubbliche		22.301.209,00	-	22.301.209	-
b) Ricavi per prestazioni sanitarie e socio-sanitarie - intramoenia		797.007,84	1.506.245,52	-709.238	-47,1%
c) Ricavi per prestazioni sanitarie e socio-sanitarie - altro		415.439,34	481.418,31	-65.979	-13,7%
<b>5) Concorsi, recuperi e rimborsi</b>		<b>184.033,69</b>	<b>138.927,58</b>	<b>45.106</b>	<b>32,5%</b>
<b>6) Compartecipazione alla spesa per prestazioni sanitarie (Ticket)</b>		<b>1.555.679,35</b>	<b>1.813.093,52</b>	<b>-257.414</b>	<b>-14,2%</b>
<b>7) Quota contributi in c/capitale imputata nell'esercizio</b>		<b>2.644.882,41</b>	<b>2.848.719,51</b>	<b>-203.837</b>	<b>-7,2%</b>
<b>8) Incrementi delle immobilizzazioni per lavori interni</b>		-	-	-	-
<b>9) Altri ricavi e proventi</b>		<b>199.548,21</b>	<b>236.278,13</b>	<b>-36.730</b>	<b>-15,5%</b>
<b>Totale A)</b>		<b>324.078.125,20</b>	<b>277.170.671,77</b>	<b>46.907.453</b>	<b>16,9%</b>
<b>B) COSTI DELLA PRODUZIONE</b>					
<b>1) Acquisti di beni</b>		<b>35.511.357,31</b>	<b>31.710.904,73</b>	<b>3.800.453</b>	<b>12,0%</b>
a) Acquisti di beni sanitari		34.631.442,35	30.754.209,80	3.877.232	12,6%
b) Acquisti di beni non sanitari		879.915,06	956.694,93	-76.780	-8,0%
<b>2) Acquisti di servizi sanitari</b>		<b>174.660.859,42</b>	<b>125.711.729,41</b>	<b>48.949.130</b>	<b>38,9%</b>
a) Acquisti di servizi sanitari - Medicina di base		21.227.087,08	21.091.472,22	135.615	0,6%
b) Acquisti di servizi sanitari - Farmaceutica		28.458.636,01	30.612.071,41	-2.153.435	-7,0%
c) Acquisti di servizi sanitari per assistenza specialistica ambulatoriale		18.109.526,62	12.769.701,06	5.339.826	41,8%
d) Acquisti di servizi sanitari per assistenza riabilitativa		8.889.799,65	8.849.769,63	40.030	0,5%
e) Acquisti di servizi sanitari per assistenza integrativa		3.967.533,23	3.647.765,90	319.767	8,8%
f) Acquisti di servizi sanitari per assistenza protesica		3.624.315,02	3.020.391,38	603.924	20,0%
g) Acquisti di servizi sanitari per assistenza ospedaliera		72.298.027,80	27.973.165,00	44.324.863	158,5%
h) Acquisti prestazioni di psichiatria residenziale e semiresidenziale		3.654.826,49	3.639.037,39	15.789	0,4%
i) Acquisti prestazioni di distribuzione farmaci File F		1.439.140,46	300.561,02	1.138.579	378,8%
j) Acquisti prestazioni termali in convenzione		87.000,00	-	87.000	-
k) Acquisti prestazioni di trasporto sanitario		462.750,49	302.601,37	160.149	52,9%
l) Acquisti prestazioni socio-sanitarie a rilevanza sanitaria		10.728.576,13	10.734.860,59	-6.284	-0,1%
m) Compartecipazione al personale per att. Libero-prof. (intramoenia)		727.989,55	1.294.261,47	-566.272	-43,8%
n) Rimborsi Assegni e contributi sanitari		611.996,59	910.087,92	-298.091	-32,8%
o) Consulenze, collaborazioni, interinale, altre prestazioni di lavoro sanitarie e socio-sanitarie		132.167,31	271.730,29	-139.563	-51,4%
p) Altri servizi sanitari e socio-sanitari a rilevanza sanitaria		241.486,99	294.252,76	-52.766	-17,9%
q) Costi per differenziale Tariffe TUC		-	-	-	-
<b>3) Acquisti di servizi non sanitari</b>		<b>13.904.993,44</b>	<b>9.958.355,43</b>	<b>3.946.638</b>	<b>39,6%</b>
a) Servizi non sanitari		13.653.172,29	9.718.754,49	3.934.418	40,5%
b) Consulenze, collaborazioni, interinale, altre prestazioni di lavoro non sanitarie		113.217,53	107.569,67	5.648	5,3%
c) Formazione		138.603,62	132.031,27	6.572	5,0%
<b>4) Manutenzione e riparazione</b>		-	-	-	-



AZIENDA 202		CONTO ECONOMICO		Importi: Euro	
SCHEMA DI BILANCIO Decreto Interministeriale _____		ANNO 2013	ANNO 2012	VARIAZIONE T/T-1	
				Importo	%
5) Godimento di beni di terzi		2.600.601,84	2.164.011,49	436.590	20,2%
6) Costi del personale		87.057.980,60	89.772.271,32	-2.714.291	-3,0%
a) Personale dirigente medico		39.121.970,92	39.355.434,49	-233.464	-0,6%
b) Personale dirigente ruolo sanitario non medico		3.887.799,66	3.845.308,70	42.491	1,1%
c) Personale comparto ruolo sanitario		27.594.688,01	28.812.682,12	-1.217.994	-4,2%
d) Personale dirigente altri ruoli		1.975.141,14	2.061.343,38	-86.202	-4,2%
e) Personale comparto altri ruoli		14.478.380,87	15.697.502,63	-1.219.122	-7,8%
7) Oneri diversi di gestione		757.990,41	775.325,29	-17.335	-2,2%
8) Ammortamenti		2.644.882,41	2.848.719,51	-203.837	-7,2%
a) Ammortamenti immobilizzazioni immateriali		104.308,19	65.018,11	39.290	60,4%
b) Ammortamenti dei Fabbricati		649.436,70	666.826,08	-17.389	-2,6%
c) Ammortamenti delle altre immobilizzazioni materiali		1.891.137,52	2.116.875,32	-225.738	-10,7%
9) Svalutazione delle immobilizzazioni e dei crediti				-	-
10) Variazione delle rimanenze		398.203,18	1.067.740,34	669.537	-62,7%
a) Variazione delle rimanenze sanitarie		390.964,70	1.094.152,57	703.188	-64,3%
b) Variazione delle rimanenze non sanitarie		7.238,48	26.412,23	-33.651	-127,4%
11) Accantonamenti		5.312.857,69	6.166.453,08	-853.595	-13,8%
a) Accantonamenti per rischi		3.788.645,39	2.600.770,52	1.187.875	45,7%
b) Accantonamenti per premio operosità		150.000,00	480.000,00	-330.000	-68,8%
c) Accantonamenti per quote inutilizzate di contributi vincolati		1.182.918,73	2.894.385,98	-1.711.467	-59,1%
d) Altri accantonamenti		191.293,57	191.296,58	-3	0,0%
<b>Totale B)</b>		<b>323.393.907,08</b>	<b>269.375.530,05</b>	<b>54.018.377</b>	<b>20,1%</b>
<b>DIFF. TRA VALORE E COSTI DELLA PRODUZIONE (A-B)</b>		<b>684.218,12</b>	<b>7.795.141,72</b>	<b>-7.110.924</b>	<b>-91,2%</b>
C) PROVENTI E ONERI FINANZIARI					
1) Interessi attivi ed altri proventi finanziari		0,43		0	-
2) Interessi passivi ed altri oneri finanziari		4.673.912,73	4.961.814,40	-287.902	-5,8%
<b>Totale C)</b>		<b>4.673.912,30</b>	<b>4.961.814,40</b>	<b>287.902</b>	<b>-5,8%</b>
D) RETTIFICHE DI VALORE DI ATTIVITA' FINANZIARIE					
1) Rivalutazioni				-	-
2) Svalutazioni				-	-
<b>Totale D)</b>		<b>-</b>	<b>-</b>	<b>-</b>	<b>-</b>
E) PROVENTI E ONERI STRAORDINARI					
1) Proventi straordinari		8.474.264,75	1.849.335,90	6.624.929	358,2%
a) Plusvalenze				-	-
b) Altri proventi straordinari		8.474.264,75	1.849.335,90	6.624.929	358,2%
2) Oneri straordinari		3.374.359,97	2.502.688,61	871.671	34,8%
a) Minusvalenze				-	-
b) Altri oneri straordinari		3.374.359,97	2.502.688,61	871.671	34,8%
<b>Totale E)</b>		<b>5.099.904,78</b>	<b>653.352,71</b>	<b>5.753.257</b>	<b>-880,6%</b>
<b>RISULTATO PRIMA DELLE IMPOSTE (A-B+C+D+E)</b>		<b>1.110.210,60</b>	<b>2.179.974,61</b>	<b>-1.069.764</b>	<b>-49,1%</b>
Y) IMPOSTE SUL REDDITO DELL'ESERCIZIO					
1) IRAP		6.386.063,11	5.694.721,79	691.341	12,1%
a) IRAP relativa a personale dipendente		5.741.647,72	5.001.394,93	740.253	14,8%
b) IRAP relativa a collaboratori e personale assunto a lavoro dipendente		644.415,39	649.526,69	-5.111	-0,8%
c) IRAP relativa ad attività di libera professione (intramoenial)			43.800,17	-43.800	-100,0%
d) IRAP relativa ad attività commerciali				-	-
2) IRES			2.050,00	-2.050	-100,0%
3) Accantonamento a fondo imposte (accertamenti, condoni, ecc.)				-	-
<b>Totale Y)</b>		<b>6.386.063,11</b>	<b>5.696.771,79</b>	<b>689.291</b>	<b>12,1%</b>
<b>UTILE (PERDITA) DELL'ESERCIZIO</b>		<b>5.275.852,51</b>	<b>3.516.797,18</b>	<b>-1.759.055</b>	<b>50,0%</b>

